



REPÚBLICA DE PANAMÁ  
CONTRALORÍA GENERAL DE LA REPÚBLICA

INFORME DE LA PLANILLA DEL SECTOR PÚBLICO  
Del Mes de Abril de 2015



Mayo de 2015

REPÚBLICA DE PANAMÁ  
CONTRALORÍA GENERAL DE LA REPÚBLICA

Dirección de Asesoría Económica y Financiera

FEDERICO HUMBERT  
Contralor General

NITZIA R. DE VILLARREAL  
Subcontralora General

CARLOS A. GARCÍA MOLINO  
Secretario General

ELOY FISHER  
Director

Unidad de Análisis e Informes Especiales

Coordinadora:  
Rocío M. Berroa

Asesores Económicos y Financieros:  
Indira S. Suklal de Castillo  
Winston I. Sánchez A.

## ÍNDICE GENERAL

	Pág.
<b>RESUMEN</b>	vi
<b>PLANILLA DEL SECTOR PÚBLICO AL MES DE ABRIL DE 2015</b>	
<b>1 NÚMERO DE FUNCIONARIOS</b>	<b>1</b>
A. COMPORTAMIENTO MENSUAL Y PROMEDIO DE ENERO-ABRIL 2015 Y 2014	1
B. GOBIERNO CENTRAL	1
B.1 FUNCIONARIOS PERMANENTES Y EVENTUALES	1
B.2 FUNCIONARIOS PERMANENTES	2
B.3 FUNCIONARIOS EVENTUALES	3
C. SECTOR DESCENTRALIZADO	3
C.1 FUNCIONARIOS PERMANENTES Y EVENTUALES	3
C.2 FUNCIONARIOS PERMANENTES	4
C.3 FUNCIONARIOS EVENTUALES	4
<b>2 SUELDO BRUTO</b>	<b>5</b>
A. COMPORTAMIENTO MENSUAL Y ACUMULADO DE ENERO-ABRIL 2015 Y 2014	5
B. GOBIERNO CENTRAL	5
B.1 SUELDO BRUTO TOTAL	5
B.2 SUELDO BRUTO PERMANENTES	6
B.3 SUELDO BRUTO EVENTUALES	6
C. SECTOR DESCENTRALIZADO	7
C.1 SUELDO BRUTO TOTAL	7
C.2 SUELDO BRUTO PERMANENTES	7
C.3 SUELDO BRUTO EVENTUALES	8

## ÍNDICE DE CUADROS

	<b>Pág.</b>
<b>PLANILLA DEL SECTOR PÚBLICO, AL MES DE ABRIL DE 2015 Y 2014</b>	
CUADRO No.1 NÚMERO DE FUNCIONARIOS DEL SECTOR PÚBLICO: ENERO-ABRIL, AÑOS: 2015 Y 2014.	1
CUADRO No.2 SUELDO BRUTO DE LA PLANILLA DEL SECTOR PÚBLICO: ENERO-ABRIL, AÑOS: 2015 Y 2014.	5
CUADRO No.3 NÚMERO DE FUNCIONARIOS PERMANENTE Y EVENTUALES EN EL SECTOR PÚBLICO, ENERO-ABRIL DE 2015.	9
CUADRO No.4 SUELDO BRUTO MENSUAL Y ACUMULADO DE FUNCIONARIOS PERMANENTES Y EVENTUALES, EN EL SECTOR PÚBLICO: ENERO - ABRIL 2015.	11
CUADRO No.5 NÚMERO DE FUNCIONARIOS PERMANENTE Y EVENTUALES EN EL SECTOR PÚBLICO, ENERO-ABRIL DE 2014.	13
CUADRO No.6 SUELDO BRUTO MENSUAL Y ACUMULADO DE FUNCIONARIOS PERMANENTES Y EVENTUALES, EN EL SECTOR PÚBLICO: ENERO - ABRIL 2014.	15
CUADRO No.7 SUELDO BRUTO MENSUAL Y NÚMERO DE FUNCIONARIOS PERMANENTES Y EVENTUALES, EN EL SECTOR PÚBLICO: ABRIL DE 2015.	17
CUADRO No.8 DIFERENCIAS EN EL SUELDO BRUTO MENSUAL Y NÚMERO DE FUNCIONARIOS, PERMANENTES Y EVENTUALES, EN EL SECTOR PÚBLICO: ABRIL 2015 - ABRIL 2014.	19
CUADRO No.9 DIFERENCIAS EN EL SUELDO BRUTO MENSUAL Y NÚMERO DE FUNCIONARIOS, PERMANENTES Y EVENTUALES, EN EL SECTOR PÚBLICO: ABRIL 2015 - MARZO 2015.	21
CUADRO No.10 SUELDO BRUTO MENSUAL Y NÚMERO DE FUNCIONARIOS PERMANENTES Y EVENTUALES, EN EL SECTOR PÚBLICO: ABRIL 2014.	23
CUADRO No.11 SUELDO BRUTO MENSUAL Y NÚMERO DE FUNCIONARIOS PERMANENTES Y EVENTUALES, EN EL SECTOR PÚBLICO: MARZO DE 2015.	25

## ÍNDICE DE GRÁFICAS

Pág.

<b>PLANILLA DEL SECTOR PÚBLICO</b>		
<b>I. NÚMERO DE FUNCIONARIOS AL MES DE ABRIL DE 2015</b>		
GOBIERNO CENTRAL		
GRÁFICA No.1	NÚMERO DE FUNCIONARIOS PERMANENTES Y EVENTUALES DEL GOBIERNO CENTRAL: ENERO-ABRIL, AÑOS: 2015 Y 2014	2
GRÁFICA No.2	NÚMERO DE FUNCIONARIOS PERMANENTES DEL GOBIERNO CENTRAL: ENERO-ABRIL, AÑOS: 2015 Y 2014	2
GRÁFICA No.3	NÚMERO DE FUNCIONARIOS EVENTUALES DEL GOBIERNO CENTRAL: ENERO-ABRIL, AÑOS: 2015 Y 2014	3
SECTOR DESCENTRALIZADO		
GRÁFICA No.4	NÚMERO DE FUNCIONARIOS PERMANENTES Y EVENTUALES DEL SECTOR DESCENTRALIZADO: ENERO-ABRIL, AÑOS: 2015 Y 2014	3
GRÁFICA No.5	NÚMERO DE FUNCIONARIOS PERMANENTES DEL SECTOR DESCENTRALIZADO: ENERO-ABRIL, AÑOS: 2015 Y 2014	4
GRÁFICA No.6	NÚMERO DE FUNCIONARIOS EVENTUALES DEL SECTOR DESCENTRALIZADO: ENERO-ABRIL, AÑOS: 2015 Y 2014	4
<b>II. SUELDO BRUTO AL MES DE ABRIL DE 2015</b>		
GOBIERNO CENTRAL		
GRÁFICA No.7	SUELDO BRUTO DE FUNCIONARIOS PERMANENTES Y EVENTUALES DEL GOBIERNO CENTRAL: ENERO-ABRIL, AÑOS: 2015 Y 2014	5
GRÁFICA No.8	SUELDO BRUTO DE FUNCIONARIOS PERMANENTES DEL GOBIERNO CENTRAL: ENERO-ABRIL, AÑOS: 2015 Y 2014	6
GRÁFICA No.9	SUELDO BRUTO DE FUNCIONARIOS EVENTUALES DEL GOBIERNO CENTRAL: ENERO-ABRIL, AÑOS: 2015 Y 2014	6
SECTOR DESCENTRALIZADO		
GRÁFICA No.10	SUELDO BRUTO DE FUNCIONARIOS PERMANENTES Y EVENTUALES DEL SECTOR DESCENTRALIZADO: ENERO-ABRIL, AÑOS: 2015 Y 2014	7
GRÁFICA No.11	SUELDO BRUTO DE FUNCIONARIOS PERMANENTES DEL SECTOR DESCENTRALIZADO: ENERO-ABRIL, AÑOS: 2015 Y 2014	7
GRÁFICA No.12	SUELDO BRUTO DE FUNCIONARIOS EVENTUALES DEL SECTOR DESCENTRALIZADO: ENERO-ABRIL, AÑOS: 2015 Y 2014	8

## RESUMEN PLANILLA DEL SECTOR PÚBLICO

1. La planilla del Sector Público registró en el mes abril de 2015, un total de 206,016 funcionarios y un sueldo bruto de B/.227.0 millones.
2. La tasa de crecimiento del número de funcionarios de abril de 2015 con respecto a igual período de 2014 fue de 0.1%, y la tasa de crecimiento de los salarios pagados en el mismo período fue de 8.9%.
3. La planilla de abril de 2015 registra un total de 206,016 funcionarios, de los cuales 186,888 son permanentes y 19,128 son eventuales. De este total, 131,230 corresponden al Gobierno Central y 74,786 al Sector Descentralizado.
4. El sueldo bruto de la planilla de abril de 2015 fue de B/.227.0 millones de los cuales B/.211.0 millones corresponden a permanentes y B/.16.1 millones a eventuales. En la composición por sector, B/.137.6 millones pertenecen al Gobierno Central y B/.89.4 millones al Sector Descentralizado.
5. La planilla de abril de 2015 respecto a abril de 2014, refleja un aumento neto de B/.22.2 millones en el sueldo bruto, debido al aumento de B/.21.7 millones en permanentes y de B/.519 mil en eventuales.
6. El número de funcionarios de abril 2015 respecto a abril 2014, refleja un aumento neto de 222 funcionarios, correspondiente al aumento de 2,292 funcionarios permanentes y a la disminución de 2,070 en eventuales.
7. La planilla del mes de abril de 2015, respecto al mes de marzo de 2014, registró un aumento de B/.2.2 millones en el sueldo bruto, correspondiente al aumento de B/.828 mil en permanentes y B/.1.4 millones en eventuales.
8. El número de funcionarios de marzo a abril de 2015, registró un aumento neto de 661 funcionarios, conformado por el aumento de 839 en eventuales y a la disminución de 178 en permanentes. Esto se debió fundamentalmente a los aumentos de funcionarios en las siguientes instituciones: Ministerio de Educación con 467, Asamblea Nacional con 226, Universidad Tecnológica de Panamá con 109 y la Lotería Nacional de Beneficencia con 108.

El comportamiento de contratación de funcionarios permite establecer que entre marzo y abril de 2015, la tasa de crecimiento de funcionarios eventuales aumentó en 4.6% y la de permanentes disminuyó en 0.1%.

Siguiendo con la misma comparación, el monto de salarios pagados a funcionarios eventuales aumentó en 9.3% y los funcionarios permanentes en 0.4%.

Reiteramos nuestra recomendación de que la tasa de contratación de personal a laborar en el Estado, se dé sobre lo estrictamente necesario en el marco de los objetivos, los planes estratégicos institucionales, los programas de trabajo, requerimientos reales orientados a aumentar su productividad, el logro de las metas que tiene cada institución pública, dando cumplimiento a las normas y disposiciones administrativas que guarden el ordenamiento institucional.

## PLANILLA DEL SECTOR PÚBLICO AL MES DE ABRIL DE 2015

El Informe de la Planilla del Sector Público que se presenta corresponde al Período: Enero-Abril de 2015. La fuente de esta información la constituyen los registros centrales de pago de la Contraloría General de la República y los informes de planillas que nos remiten las instituciones.<sup>1</sup>

Actualmente, la planilla consta de ochenta y tres (83) entidades conformadas de la siguiente manera: 24 del Gobierno Central, 37 de las Instituciones Descentralizadas, 14 de las Empresas Públicas y 8 de los Intermediarios Financieros; excluye a la Autoridad del Canal, los Bomberos, los municipios con excepción del pago a los Representantes de Corregimiento. Esta Planilla excluye los pagos por horas extras, vigencias expiradas, XIII mes, gastos de representación y jubilaciones.

### PLANILLA DEL SECTOR PÚBLICO

#### 1. NÚMERO DE FUNCIONARIOS

##### A. Comportamiento Mensual y Promedio de Enero - Abril 2015 y 2014

Al mes de abril de 2015, la planilla del Sector Público registró un aumento en promedio de 256 funcionarios (0.1%) al ser comparado con el mismo período del 2014.

**Cuadro No.1 NÚMERO DE FUNCIONARIOS DEL SECTOR PÚBLICO  
ENERO - ABRIL: AÑOS 2015 Y 2014**

MES	2015	2014	DIFERENCIA	VARIACIÓN PORCENTUAL
Enero	194,855	194,361	494	0.3
Febrero	203,409	203,554	-145	-0.1
Marzo	205,355	204,904	451	0.2
Abril	206,016	205,794	222	0.1
<b>Promedio</b>	<b>202,409</b>	<b>202,153</b>	<b>256</b>	<b>0.1</b>

La planilla de abril de 2015, registró un total de 206,016 funcionarios, de los cuales 186,888 son permanentes y 19,128 son eventuales. (Ver Cuadro No.7)

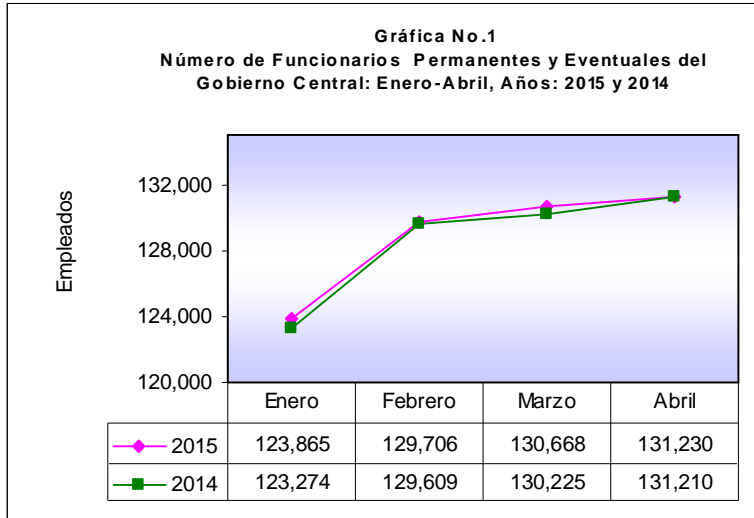
De este total (206,016 funcionarios en abril de 2015), 131,230 corresponden al Gobierno Central y 74,786 al Sector Descentralizado. (Ver Cuadro No.7)

#### B. Gobierno Central

##### B.1 Funcionarios Permanentes y Eventuales

En la Gráfica No.1 se muestra el número de funcionarios del Gobierno Central por mes, al 30 de abril de 2015 y 2014, la cual registró un aumento neto de 20 funcionarios. (Ver Cuadro No.8)

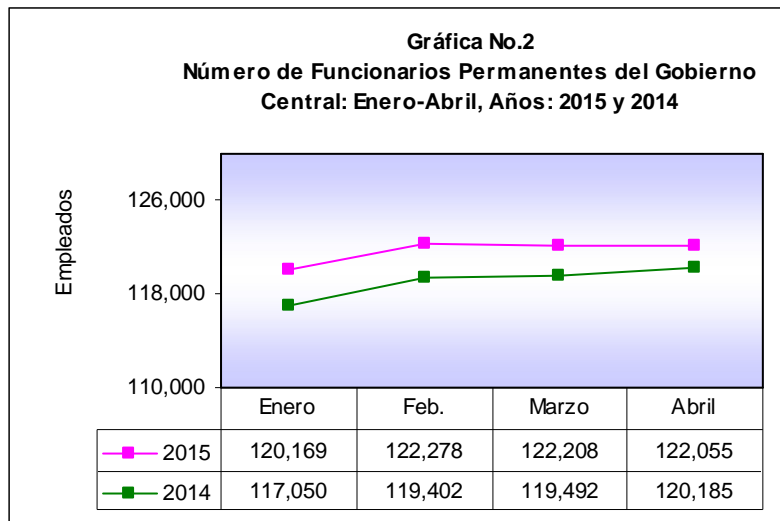
<sup>1</sup> No debe interpretarse que el total de funcionarios nombrados es igual al total de funcionarios pagados en el mes, ya que un número de funcionarios se acogen a vacaciones, licencias u otras situaciones, lo que puede generar diferencias en estos totales.



Al comparar el mes de abril de 2015 respecto al mes de marzo de 2015, se observa un aumento neto de 562 funcionarios, debido principalmente a los aumentos de empleados en el Ministerio de Educación con 467 y en la Asamblea Nacional con 226. (Ver Cuadro No.9)

## B.2 Funcionarios Permanentes

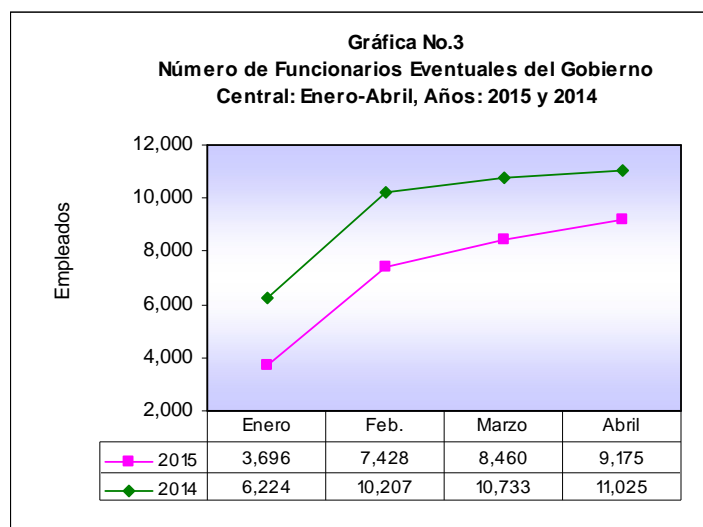
Al comparar el número total de funcionarios permanentes en abril de 2015 con abril de 2014, se refleja un aumento neto de 1,870 funcionarios. Esto se debe, fundamentalmente, al aumento de 499 en el Ministerio de Educación, 459 en el Ministerio de Seguridad Pública, 379 en el Ministerio de Economía y Finanzas, 350 en el Ministerio de Desarrollo Social, 270 en el Tribunal Electoral, 182 en el SPI y 165 en el Ministerio de Gobierno. (Ver cuadro No.8)





### B.3 Funcionarios Eventuales

En el número de funcionarios eventuales del Gobierno Central de abril 2015 respecto a abril 2014, se observa una disminución neta de 1,850 funcionarios (16.8%), fundamentalmente por la disminución de 677 en el Ministerio de Educación, 621 en el Tribunal Electoral, 234 en la Fiscalía General Electoral, 207 en el Ministerio de Gobierno, 183 en el Ministerio de Desarrollo Agropecuario, 160 en el Ministerio de Vivienda y Ordenamiento Territorial, y 154 en el Ministerio de Salud. (Ver Cuadro No.8)

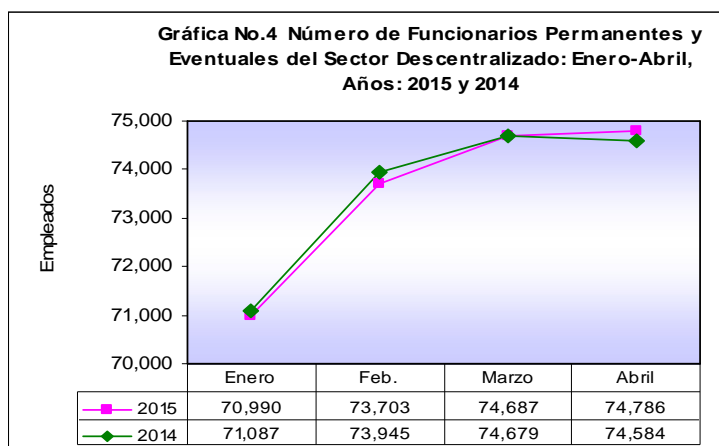


### C. Sector Descentralizado

#### C.1 Funcionarios Permanentes y Eventuales

Al 30 de abril de 2015, el Sector Descentralizado presentó un total de 74,786 funcionarios; de los cuales, 55,147 son funcionarios de las Instituciones Descentralizadas, 12,849 de las Empresas Públicas y 6,790 de los Intermediarios Financieros. (Ver Cuadro No.7)

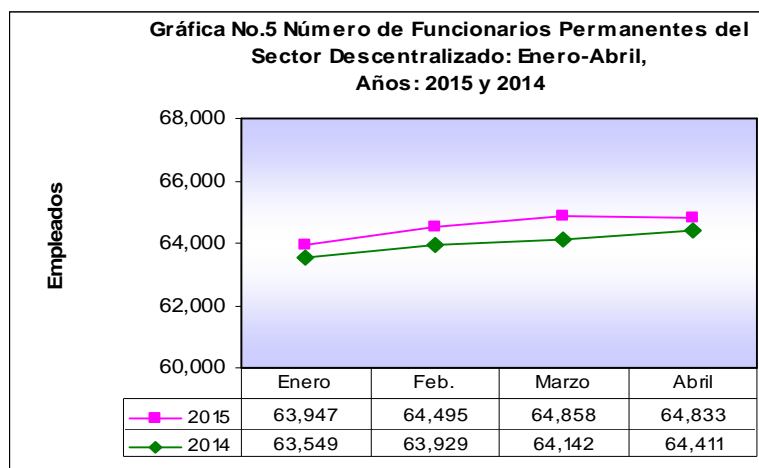
Al comparar el número de funcionarios de abril 2015 con abril de 2014, se observa un aumento de 202 funcionarios y al hacer la comparación de abril respecto a marzo de 2015, se observa un aumento de 99 funcionarios. (Ver Cuadro No.8 y 9)



## C.2 Funcionarios Permanentes

Al ser comparado con marzo de 2014, se registra un aumento de 422 funcionarios permanentes (0.7%), al pasar de 64,411 funcionarios en abril de 2014 a 64,833 funcionarios en abril de 2015. Del total de funcionarios permanentes del Sector Descentralizado el 71.8% son de las Instituciones Descentralizadas, el 18.3% de las Empresas Públicas y 9.9% de los Intermediarios Financieros. (Ver Cuadro No.7 y 10)

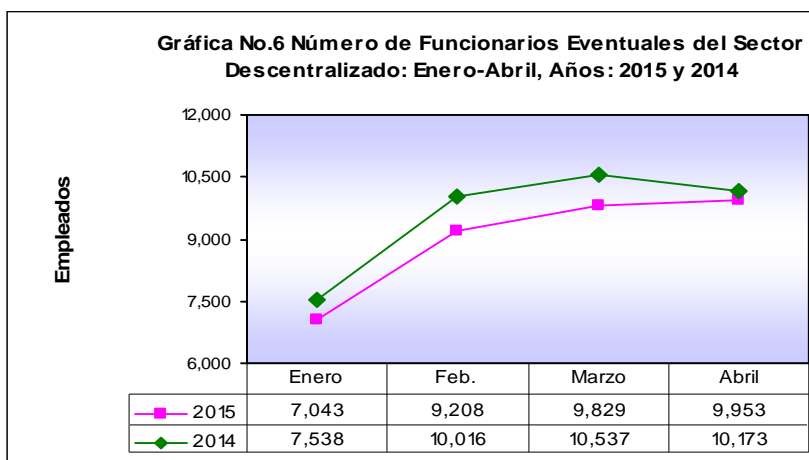
Las Instituciones que presentaron un mayor aumento en el número de funcionarios permanentes en el período señalado fueron: Universidad Tecnológica de Panamá con 175, Banco Nacional de Panamá con 165, Universidad de Panamá con 141 y el Instituto Nacional de Cultura con 103. (Ver Cuadro No.8)



## C.3 Funcionarios Eventuales

El número de funcionarios eventuales para el mes de abril de 2015, con respecto al mismo mes de 2014 presentó una disminución de 220 funcionarios (2.2%). Esto se debió principalmente, a la disminución de 291 en las Empresas Públicas. Las instituciones que influyeron en dicha disminución fueron: Lotería Nacional de Beneficencia con 321, INAC con 299, Pandeportes con 108 y Autoridad Nacional del Ambiente con 99. (Ver Cuadro No.8)

Al comparar la planilla de abril respecto al mes anterior, esta presentó aumento de 124 funcionarios.



## 2. SUELDO BRUTO

### A. Comportamiento Mensual y Acumulado de Enero - Abril 2015 y 2014

El Sueldo Bruto acumulado de la planilla del Sector Público al mes abril de 2015 ascendió a B/.879.4 millones, lo que refleja un aumento de B/.72.2 millones (8.9%) respecto a igual período de 2014.

**Cuadro No.2 SUELDO BRUTO DE LA PLANILLA DEL SECTOR PÚBLICO  
ENERO - ABRIL: AÑOS 2015 Y 2014  
(En miles de B/.)**

MES	2015	2014	DIFERENCIA	VARIACIÓN PORCENTUAL
Enero	210,884	195,726	15,158	7.7
Febrero	216,619	203,436	13,183	6.5
Marzo	224,833	203,196	21,637	10.6
Abril	227,025	204,831	22,193	10.8
<b>Acumulado</b>	<b>879,361</b>	<b>807,189</b>	<b>72,172</b>	<b>8.9</b>

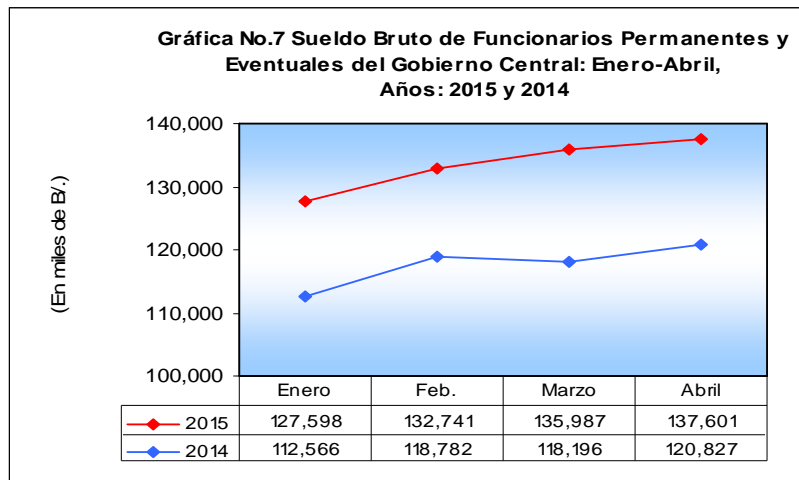
### B. Gobierno Central

#### B.1 Sueldo Bruto Total

La participación del Gobierno Central en la Planilla del Sector Público (B/.227.0 millones) para el mes de abril de 2015, es de 60.6% (B/.137.6 millones). (Ver Cuadro No.7)

El Sueldo Bruto de abril de 2015 con respecto a marzo de 2015, aumentó en B/.1.6 millones (1.2%). (Ver Cuadro No.9)

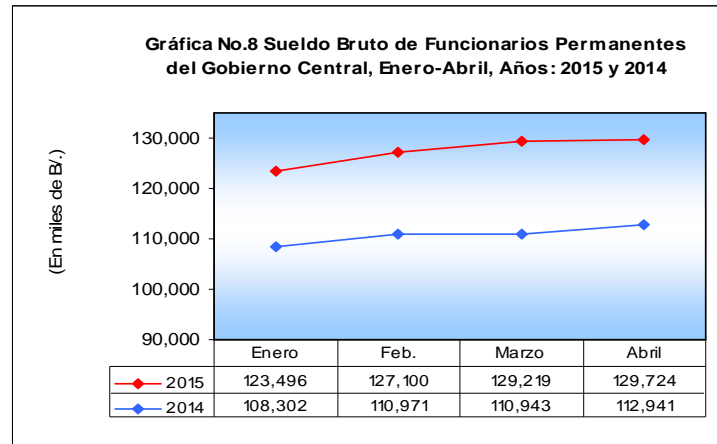
La planilla del Gobierno Central para abril de 2015 con respecto a abril de 2014, aumentó en B/.16.8 millones al pasar de B/.120.8 millones en el 2014 a B/.137.6 millones en el 2015. (Ver Cuadro No.8)



## B.2 Sueldo Bruto Permanentes

El Sueldo Bruto del personal permanente del Gobierno Central registró, en abril de 2015, un aumento neto de B/.16.8 millones respecto a abril de 2014, debido principalmente al aumento de B/.12.6 millones en el Ministerio de Educación, B/.1.1 millones en el Ministerio de Seguridad Pública, B/.532 mil en el Ministerio de Salud, B/.432 mil en el MEF, B/.428 mil en el Ministerio de Gobierno, B/.229 mil en el Tribunal Electoral, B/.217 mil en el MIDES, B/.206 mil en el Órgano Judicial y B/.161 mil en el SPI. (Ver Cuadro No.8)

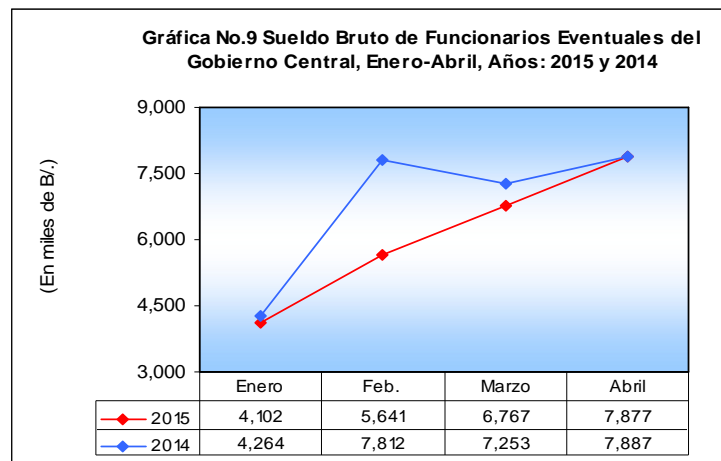
Al ser comparado con el mes anterior, el Sueldo Bruto de los funcionarios permanentes de abril de 2015, aumentó en B/.505 mil (0.4%). (Ver Cuadro No.9)



## B.3 Sueldo Bruto Eventuales

La Gráfica No.9, muestra una leve disminución neta de B/.9 mil en el Sueldo Bruto de los funcionarios eventuales del Gobierno Central de abril 2015 respecto a abril de 2014. Esta disminución neta es producto de los aumentos en la Asamblea Nacional por B/.834 mil, en el MICI por B/.137 mil y el MEF por B/.119 mil, y por las disminuciones de B/.420 mil en el Tribunal Electoral, B/.203 mil en el Ministerio de Gobierno, B/.203 mil en la Fiscalía General Electoral, B/.115 mil en el MIVIOT y B/.112 mil en el MIDA. (Ver Cuadro No.8)

Del mes de marzo a abril de 2015 se registró un aumento de B/.1.1 millones; es decir, 16.4%, al pasar los sueldos brutos de B/.6.8 millones en marzo de 2015 a B/.7.9 millones en abril de 2015. (Ver Cuadro No.9)

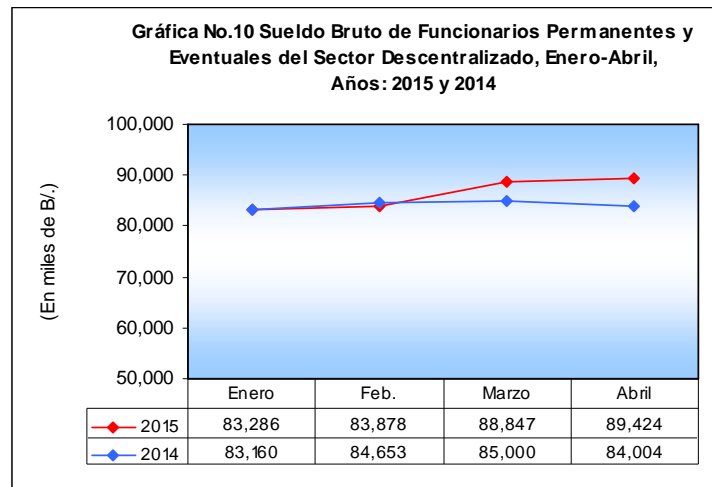


## C. Sector Descentralizado

### C.1 Sueldo Bruto Total

El Sector Descentralizado, registró en el mes de abril de 2015 un Sueldo Bruto en funcionarios permanentes y eventuales de B/.89.4 millones; es decir, un aumento de 6.5% (B/.5.4 millones) al ser comparado con igual período de 2014 (B/.84.0 millones). (Ver Cuadro No.8 y No.10)

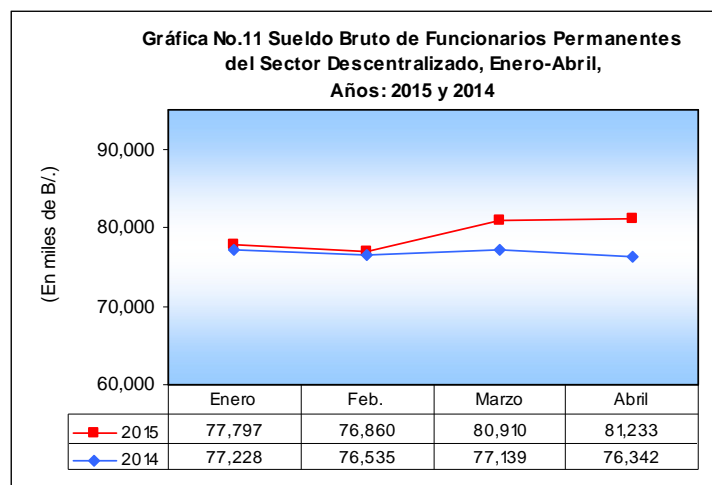
Al ser comparada con el monto del mes de marzo de 2015, registró un aumento de B/.577 mil (0.6%).



### C.2 Sueldo Bruto Permanentes

El Sueldo Bruto de los funcionarios permanentes a abril de 2015 alcanzó un monto de B/.81.2 millones; es decir, un incremento de 6.4% (B/.4.9 millones) respecto a abril de 2014.

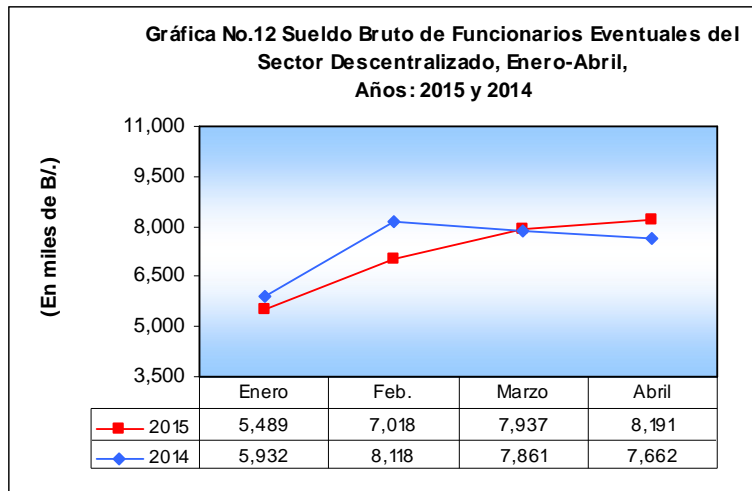
Las instituciones que registraron aumento significativo fueron: Caja de Seguro Social con B/.2.3 millones, Universidad de Panamá con B/.738 mil, Lotería Nacional de Beneficencia con B/.416 mil, Instituto Panameño de Habilitación Especial con B/.324 mil, Universidad Tecnológica de Panamá con B/.139 mil, BNP con B/.138 mil, UNACHI con B/.125 mil, Caja de Ahorros con B/.115 mil, e INAC con B/.100 mil. (Ver Cuadro No.8)



### C.3 Sueldo Bruto Eventuales

La planilla de los funcionarios eventuales del Sector Descentralizado, al 30 de abril de 2015, registró un aumento de 6.9% (B/.529 mil) al ser comparada con la planilla de abril de 2014; y un aumento de 3.2% (B/.254 mil) al ser comparada con marzo de 2015. (Ver Cuadro No.8)

En abril de 2015 respecto abril de 2014, las instituciones que presentaron aumento significativo en el pago del sueldo bruto del personal eventual fueron: Caja de Seguro Social con B/.740 mil y la Universidad de Panamá con B/.238 mil; no obstante, cabe mencionar que hubo disminuciones significativas en el Instituto Nacional de Cultura con B/.198 mil, Universidad Tecnológica de Panamá con B/.125 mil y Lotería Nacional de Beneficencia con B/.119 mil. (Ver Cuadro No.8)



**Cuadro No.3 Número de Funcionarios Permanentes y Eventuales en el Sector Público**  
Enero-Abril de 2015

No.	ENTIDAD	ENERO	FEBRERO	MARZO	ABRIL	Promedio Mensual
<b>TOTAL SECTOR PÚBLICO</b>		<b>194,855</b>	<b>203,409</b>	<b>205,355</b>	<b>206,016</b>	<b>202,409</b>
<b>Subtotal Gobierno Central</b>		<b>123,865</b>	<b>129,706</b>	<b>130,668</b>	<b>131,230</b>	<b>128,867</b>
1	Asamblea Nacional	1,611	1,605	1,604	1,830	1,663
2	Contraloría General	3,329	3,349	3,340	3,326	3,336
3	Presidencia	1,941	2,024	2,004	2,093	2,016
	Servicio de Protección Institucional (SPI )	1,464	1,464	1,730	1,646	1,576
4	Gobierno y Justicia	2,909	2,995	3,124	3,064	3,023
5	Fuerza Pública	26,352	26,353	26,359	26,306	26,343
6	Relaciones Exteriores	572	609	607	624	603
7	Educación	47,562	51,671	52,222	52,689	51,036
8	Comercio e Industrias	787	929	921	934	893
9	Obras Públicas	2,518	2,643	2,638	2,632	2,608
10	Desarrollo Agropecuario	2,097	2,092	2,146	2,130	2,116
11	Salud	14,842	15,442	15,387	15,329	15,250
12	Trabajo y Desarrollo Laboral	1,084	1,139	1,129	1,109	1,115
13	Vivienda	1,070	1,058	1,033	1,023	1,046
14	Economía y Finanzas	2,857	3,141	3,162	3,193	3,088
15	Desarrollo Social	1,511	1,547	1,550	1,538	1,537
16	Órgano Judicial	3,766	3,793	3,818	3,809	3,797
17	Procuraduría General de la Nación	4,003	3,946	3,916	3,929	3,949
18	Tribunal Electoral	2,235	2,506	2,573	2,608	2,481
19	Procuraduría de la Administración	154	162	166	164	162
20	Fiscalía General Electoral	101	136	135	147	130
21	Tribunal de Cuentas	95	97	96	99	97
22	Fiscalía de Cuentas	101	102	101	101	101
23	Defensoría del Pueblo	190	184	185	186	186
24	Tribunal Administrativo Tributario	69	68	69	69	69
	Asamblea de Representantes	645	651	653	652	650
<b>Subtotal Sector Descentralizado</b>		<b>70,990</b>	<b>73,703</b>	<b>74,687</b>	<b>74,786</b>	<b>73,542</b>
<b>Instituciones Descentralizadas</b>		<b>52,955</b>	<b>54,735</b>	<b>54,938</b>	<b>55,147</b>	<b>54,444</b>
1	Autoridad del Tránsito y Transporte Terrestre	909	1,021	1,056	1,085	1,018
2	Autoridad Nacional de los Servicios Públicos	383	380	384	384	383
3	Autoridad Nacional del Ambiente	1,354	1,442	1,439	1,440	1,419
4	Caja de Seguro Social	25,871	26,433	26,042	26,039	26,096
5	Aut. de Protecc.al Consumidor y Defensa de la Comp.	434	418	441	463	439
6	Sistema de Ahorro y Capitalización	32	33	33	32	33
7	Instituto para la Formación y Aprovechamiento de Recursos Humanos	494	688	715	737	659
8	Instituto de Investigación Agropecuaria de Panamá	539	533	523	525	530
9	Instituto Nacional de Cultura	934	913	907	898	913
10	Instituto Panameño de Deportes	452	794	804	813	716
11	Instituto Nacional de Formación Profesional y Capacitación para el Desarrollo Humano	402	485	495	480	466
12	Instituto Panameño de Habilitación Especial	1,739	1,742	1,767	1,826	1,769
13	Autoridad de Innovación Gubernamental	114	114	121	120	117
14	Instituto Panameño Autónomo Cooperativo	317	328	332	340	329
15	Autoridad de Turismo de Panamá	315	328	331	338	328
16	Instituto Conmemorativo Gorgas	279	282	283	288	283
17	Registro Público de Panamá	657	656	659	683	664
18	Universidad Autónoma de Chiriquí	1,800	1,739	1,805	1,825	1,792
19	Universidad de Panamá	8,570	8,545	8,373	8,302	8,448
20	Universidad Especializada de Las Américas	571	645	1,035	968	805
21	Universidad Tecnológica de Panamá	2,550	2,793	2,877	2,986	2,802
22	Universidad Marítima Internacional de Panamá	173	188	189	192	186

**Cuadro No.3 Número de Funcionarios Permanentes y Eventuales en el Sector Público  
Enero-Abril de 2015 (Conclusión)**

No.	ENTIDAD	ENERO	FEBRERO	MARZO	ABRIL	Promedio Mensual
23	Sistema Estatal de Radio	317	314	317	322	318
24	Autoridad Panameña de Seguridad de Alimentos	277	273	273	283	277
25	Dirección General de Contratación	81	78	78	82	80
26	Secretaría Nacional de Ciencia, Tecnología e Innovación	89	91	92	92	91
27	Autoridad de los Recursos Acuáticos	330	325	312	325	323
28	Tribunal de Contrataciones Públicas	48	48	44	44	46
29	Autoridad de la Micro, Pequeña y Mediana Empresa	155	186	197	191	182
30	Zona Franca del Barú	11	12	11	9	11
31	Secretaría Nacional de Discapacidad	173	174	174	175	174
32	Autoridad Nacional de Aduana	1,337	1,498	1,578	1,583	1,499
33	Instituto Nacional de la Mujer	92	96	103	99	98
34	Secretaría Nal. de Niñez, Adolescencia y Familia	179	174	187	187	182
35	Autoridad Nacional de Administración de Tierras	861	844	843	856	851
36	Autoridad de Pasaporte de Panamá	88	87	83	92	88
37	Autoridad de Transparencia	28	35	35	43	35
	<b>Empresas Públicas</b>	<b>11,469</b>	<b>12,323</b>	<b>13,052</b>	<b>12,849</b>	<b>12,423</b>
38	Autoridad Marítima de Panamá	1,502	1,515	1,510	1,526	1,513
39	Bingos Nacionales	41	41	41	41	41
40	Autoridad Aeronáutica Civil	778	799	799	798	794
41	Tocumen, S.A. (Aeropuerto Internacional)	917	1,064	1,285	968	1,059
42	Instituto de Acueductos y Alcantarillados Nacionales	2,543	2,820	2,836	2,840	2,760
43	Instituto de Mercadeo Agropecuario	478	719	731	727	664
44	Empresa de Transmisión Eléctrica, S.A.	393	406	429	435	416
45	Lotería Nacional de Beneficencia	1,599	1,590	1,705	1,813	1,677
46	Zona Libre de Colón	624	645	688	704	665
47	Empresa de Generación Eléctrica, S. A.	22	22	23	25	23
48	Agencia del Área Económica Especial Panamá Pacífico	102	98	101	101	101
49	Autoridad de Aseo Urbano y Domiciliario	2,457	2,591	2,596	2,592	2,559
50	Empresa Nacional de Autopista, S.A.	13	13	13	13	13
51	Empresa Metro Panamá, S.A.	0	0	295	266	140
	<b>Intermediarios Financieros</b>	<b>6,566</b>	<b>6,645</b>	<b>6,697</b>	<b>6,790</b>	<b>6,675</b>
52	Superintendencia de Bancos	394	395	398	399	397
53	Banco de Desarrollo Agropecuario	616	640	666	684	652
54	Banco Hipotecario Nacional	313	324	336	328	325
55	Banco Nacional de Panamá	3,185	3,177	3,176	3,256	3,199
56	Caja de Ahorros	1,708	1,767	1,769	1,763	1,752
57	Comisión Nacional de Valores	93	94	103	106	99
58	Instituto de Seguro Agropecuario	196	186	186	191	190
59	Superintendencia de Seguros	61	62	63	63	62



**Cuadro No.4 Sueldo Bruto Mensual y Acumulado de Funcionarios Permanentes y Eventuales del Sector Público:  
Enero -Abril de 2015  
(En miles de B/.)**

No.	ENTIDAD	ENERO	FEBRERO	MARZO	ABRIL	Monto Acumulado
<b>TOTAL SECTOR PÚBLICO</b>		<b>210,884</b>	<b>216,619</b>	<b>224,833</b>	<b>227,025</b>	<b>879,361</b>
<b>Subtotal Gobierno Central</b>		<b>127,598</b>	<b>132,741</b>	<b>135,987</b>	<b>137,601</b>	<b>533,927</b>
1	Asamblea Nacional	1,790	1,783	1,789	2,630	7,991
2	Contraloría General	4,313	4,333	4,336	4,330	17,313
3	Presidencia	1,639	1,730	2,024	1,934	7,327
	Servicio de Protección Institucional (SPI )	1,342	1,335	1,736	1,472	5,884
4	Gobierno y Justicia	1,893	1,921	2,279	2,115	8,208
5	Fuerza Pública	23,771	23,605	24,136	23,979	95,489
6	Relaciones Exteriores	613	682	676	754	2,725
7	Educación	52,332	56,680	57,674	58,457	225,142
8	Comercio e Industrias	681	797	822	847	3,147
9	Obras Públicas	1,538	1,610	1,605	1,629	6,382
10	Desarrollo Agropecuario	2,132	2,123	2,191	2,151	8,598
11	Salud	18,363	18,730	18,827	18,761	74,682
12	Trabajo y Desarrollo Laboral	988	941	957	962	3,848
13	Vivienda	741	727	709	703	2,880
14	Economía y Finanzas	3,241	3,359	3,429	3,488	13,516
15	Desarrollo Social	923	948	962	957	3,790
16	Órgano Judicial	4,397	4,348	4,399	4,400	17,544
17	Procuraduría General de la Nación	3,721	3,678	3,692	4,293	15,384
18	Tribunal Electoral	1,657	1,865	1,971	1,977	7,470
19	Procuraduría de la Administración	160	169	174	173	675
20	Fiscalía General Electoral	143	155	154	168	620
21	Tribunal de Cuentas	136	144	143	147	571
22	Fiscalía de Cuentas	143	139	140	141	563
23	Defensoría del Pueblo	195	188	187	188	758
24	Tribunal Administrativo Tributario	103	100	102	102	406
	Asamblea de Representantes	645	651	874	844	3,013
<b>Subtotal Sector Descentralizado</b>		<b>83,286</b>	<b>83,878</b>	<b>88,847</b>	<b>89,424</b>	<b>345,434</b>
<b>Instituciones Descentralizadas</b>		<b>65,911</b>	<b>65,766</b>	<b>69,902</b>	<b>70,205</b>	<b>271,784</b>
1	Autoridad del Tránsito y Transporte Terrestre	658	693	768	760	2,879
2	Autoridad Nacional de los Servicios Públicos	516	501	517	515	2,048
3	Autoridad Nacional del Ambiente	1,199	1,250	1,307	1,282	5,038
4	Caja de Seguro Social	37,077	35,957	39,281	39,054	151,369
5	Aut. de Protecc. al Consumidor y Defensa de la Comp.	405	365	433	407	1,609
6	Sistema de Ahorro y Capitalización	43	46	46	46	181
7	Instituto para la Formación y Aprovechamiento de Recursos Humanos	358	490	518	545	1,911
8	Instituto de Investigación Agropecuaria de Panamá	304	300	294	288	1,186
9	Instituto Nacional de Cultura	764	754	761	755	3,035
10	Instituto Panameño de Deportes	272	450	496	486	1,704
11	Instituto Nacional de Formación Profesional y Capacitación para el Desarrollo Humano	279	334	339	340	1,292
12	Instituto Panameño de Habilitación Especial	2,020	2,006	2,068	2,160	8,254
13	Autoridad de Innovación Gubernamental	206	205	226	216	853
14	Instituto Panameño Autónomo Cooperativo	229	242	261	271	1,003
15	Autoridad de Turismo de Panamá	281	331	311	333	1,256
16	Instituto Conmemorativo Gorgas	331	311	312	317	1,272
17	Registro Público de Panamá	550	551	581	607	2,289
18	Universidad Autónoma de Chiriquí	2,276	2,253	2,290	2,319	9,139
19	Universidad de Panamá	10,170	10,333	10,168	10,499	41,170
20	Universidad Especializada de Las Américas	557	678	891	827	2,953
21	Universidad Tecnológica de Panamá	3,552	3,694	3,795	3,878	14,919
22	Universidad Marítima Internacional de Panamá	257	272	274	280	1,082
23	Sistema Estatal de Radio	279	277	284	290	1,129
24	Autoridad Panameña de Seguridad de Alimentos	277	273	284	280	1,115
25	Dirección General de Contratación	108	103	109	114	433
26	Secretaría Nacional de Ciencia, Tecnología e Innovación	157	158	167	166	647
27	Autoridad de los Recursos Acuáticos	317	314	315	337	1,282

**Cuadro No.4 Sueldo Bruto Mensual y Acumulado de Funcionarios Permanentes y Eventuales del Sector Público:  
Enero - Abril de 2015 (Conclusión)  
(En miles de B./)**

No.	ENTIDAD	ENERO	FEBRERO	MARZO	ABRIL	Monto Acumulado
28	Tribunal de Contrataciones Públicas	70	70	64	64	267
29	Autoridad de la Micro, Pequeña y Mediana Empresa	173	242	267	245	927
30	Zona Franca del Barú	9	10	8	8	34
31	Secretaría Nacional de Discapacidad	172	168	171	175	687
32	Autoridad Nacional de Aduana	897	1,010	1,135	1,084	4,127
33	Instituto Nacional de la Mujer	79	81	96	87	343
34	Secretaría Nal. de Niñez, Adolescencia y Familia	150	145	157	161	613
35	Autoridad Nacional de Administración de Tierras	797	768	779	821	3,165
36	Autoridad de Pasaporte de Panamá	80	75	75	109	339
37	Autoridad de Transparencia	43	56	56	81	235
	<b>Empresas Públicas</b>	<b>9,684</b>	<b>10,381</b>	<b>11,125</b>	<b>11,291</b>	<b>42,481</b>
38	Autoridad Marítima de Panamá	1,572	1,563	1,575	1,617	6,326
39	Bingos Nacionales	22	22	22	22	90
40	Autoridad Aeronáutica Civil	858	875	863	875	3,472
41	Tocumen, S.A. (Aeropuerto Internacional)	1,114	1,105	1,170	1,159	4,548
42	Instituto de Acueductos y Alcantarillados Nacionales	1,896	2,338	2,138	2,161	8,533
43	Instituto de Mercadeo Agropecuario	372	458	494	513	1,837
44	Empresa de Transmisión Eléctrica, S.A.	680	684	727	758	2,850
45	Lotería Nacional de Beneficencia	1,011	1,011	1,229	1,498	4,749
46	Zona Libre de Colón	478	492	609	545	2,123
47	Empresa de Generación Eléctrica, S. A.	39	38	40	47	163
48	Agencia del Área Económica Especial Panamá Pacífico	153	153	153	154	613
49	Autoridad de Aseo Urbano y Domiciliario	1,460	1,612	1,544	1,544	6,161
50	Empresa Nacional de Autopista, S.A.	30	30	32	30	122
51	Empresa Metro Panamá, S. A.	0	0	527	367	894
	<b>Intermediarios Financieros</b>	<b>7,691</b>	<b>7,732</b>	<b>7,820</b>	<b>7,928</b>	<b>31,170</b>
52	Superintendencia de Bancos	622	626	632	671	2,551
53	Banco de Desarrollo Agropecuario	523	566	588	594	2,271
54	Banco Hipotecario Nacional	108	118	118	116	461
55	Banco Nacional de Panamá	3,972	3,939	3,942	3,940	15,793
56	Caja de Ahorros	2,040	2,042	2,062	2,118	8,262
57	Comisión Nacional de Valores	197	200	210	237	844
58	Instituto de Seguro Agropecuario	139	152	175	162	627
59	Superintendencia de Seguros	89	89	93	90	361

**Cuadro No.5 Número de Funcionarios Permanentes y Eventuales en el Sector Público,  
Enero-Abril de 2014**

No.	ENTIDAD	ENERO	FEBRERO	MARZO	ABRIL	Promedio Mensual
<b>TOTAL SECTOR PÚBLICO</b>		<b>194,361</b>	<b>203,554</b>	<b>204,904</b>	<b>205,794</b>	<b>202,153</b>
<b>Subtotal Gobierno Central</b>		<b>123,274</b>	<b>129,609</b>	<b>130,225</b>	<b>131,210</b>	<b>128,580</b>
1	Asamblea Nacional	1,638	1,643	1,645	1,646	1,643
2	Contraloría General de la República	3,357	3,370	3,391	3,390	3,377
3	Presidencia	2,071	2,179	2,191	2,210	2,163
	Servicio de Protección Institucional (SPI )	1,480	1,498	1,480	1,470	1,482
4	Gobierno	2,838	3,034	3,089	3,106	3,017
5	Seguridad Pública	25,193	25,423	25,690	25,863	25,542
6	Relaciones Exteriores	660	681	680	671	673
7	Educación	48,717	52,114	51,866	52,867	51,391
8	Comercio e Industrias	799	789	787	788	791
9	Obras Públicas	2,763	2,798	2,800	2,829	2,798
10	Desarrollo Agropecuario	2,129	2,333	2,353	2,346	2,290
11	Salud	14,284	14,902	15,546	15,601	15,083
12	Trabajo y Desarrollo Laboral	1,094	1,116	1,110	1,108	1,107
13	Vivienda	1,259	1,289	1,287	1,287	1,281
14	Economía y Finanzas	2,604	2,633	2,688	2,704	2,657
15	Desarrollo Social	1,420	1,622	1,624	1,186	1,463
16	Órgano Judicial	3,704	3,738	3,729	3,740	3,728
17	Procuraduría General de la Nación	3,835	3,859	3,846	3,879	3,855
18	Tribunal Electoral	1,936	3,036	2,888	2,959	2,705
19	Procuraduría de la Administración	164	165	164	169	166
20	Fiscalía General Electoral	260	305	300	306	293
21	Tribunal de Cuentas	99	98	98	99	99
22	Fiscalía de Cuentas	100	105	98	106	102
23	Defensoría del Pueblo	178	186	183	188	184
24	Tribunal Administrativo Tributario	63	64	63	63	63
	Asamblea de Representantes	629	629	629	629	629
<b>Subtotal Sector Descentralizado</b>		<b>71,087</b>	<b>73,945</b>	<b>74,679</b>	<b>74,584</b>	<b>73,574</b>
<b>Instituciones Descentralizadas</b>		<b>52,690</b>	<b>54,725</b>	<b>55,547</b>	<b>55,186</b>	<b>54,537</b>
1	Autoridad Nacional de Ingreso Público	548	563	579	594	571
2	Autoridad del Tránsito y Transporte Terrestre	866	929	1,004	1,003	951
3	Autoridad Nacional de los Servicios Públicos	392	393	394	400	395
4	Autoridad Nacional del Ambiente	1,043	1,251	1,490	1,525	1,327
5	Caja de Seguro Social	25,964	26,096	25,785	25,695	25,885
6	Aut. de Protecc. al Consumidor y Defensa de la Comp.	492	502	500	500	499
7	Sistema de Ahorro y Capitalización	32	27	29	31	30
8	Instituto para la Formación y Aprovechamiento de Recursos Humanos	520	679	708	732	660
9	Instituto de Investigación Agropecuaria de Panamá	563	562	558	562	561
10	Instituto Nacional de Cultura	802	1,041	1,087	1,094	1,006
11	Instituto Panameño de Deportes	675	937	944	938	874
12	Instituto Nacional de Formación Profesional y Capacitación para el Desarrollo Humano	433	508	521	533	499
13	Instituto Panameño de Habilitación Especial	1,732	1,763	1,787	1,872	1,789
14	Autoridad de Innovación Gubernamental	87	127	129	128	118
15	Instituto Panameño Autónomo Cooperativo	342	350	352	353	349
16	Autoridad de Turismo de Panamá	274	303	586	318	370
17	Instituto Conmemorativo Gorgas	273	275	277	285	278
18	Registro Público de Panamá	698	695	694	705	698
19	Universidad Autónoma de Chiriquí	1,221	1,318	1,403	1,371	1,328
20	Universidad de Panamá	8,368	8,335	8,235	8,232	8,293
21	Universidad Especializada de Las Américas	550	835	1,060	776	805
22	Universidad Tecnológica de Panamá	2,512	2,740	2,802	2,867	2,730
23	Universidad Marítima Internacional de Panamá	163	160	188	190	175
24	Sistema Estatal de Radio	333	336	334	332	334

**Cuadro No.5 Número de Funcionarios Permanentes y Eventuales en el Sector Público:  
Enero-Abril de 2014 (Conclusión)**

No.	ENTIDAD	ENERO	FEBRERO	MARZO	ABRIL	Promedio Mensual
25	Autoridad Panameña de Seguridad de Alimentos	300	308	316	316	310
26	Dirección General de Contratación	92	92	93	94	93
27	Secretaría Nacional de Ciencia, Tecnología e Innovación	92	91	91	93	92
28	Autoridad de los Recursos Acuáticos	345	377	378	382	371
29	Tribunal de Contrataciones Públicas	46	49	48	48	48
30	Autoridad de la Micro, Pequeña y Mediana Empresa	42	169	182	191	146
31	Zona Franca del Barú	13	14	14	12	13
32	Secretaría Nacional de Discapacidad	155	155	178	180	167
33	Autoridad Nacional de Aduana	1,521	1,523	1,524	1,538	1,527
34	Instituto Nacional de la Mujer	102	109	109	115	109
35	Secretaría Nal. de Niñez, Adolescencia y Familia	179	183	185	182	182
36	Autoridad Nacional de Administración de Tierras	849	851	859	872	858
37	Autoridad de Pasaporte de Panamá	47	51	86	87	68
38	Autoridad de Transparencia	24	28	38	40	33
	<b>Empresas Públicas</b>	<b>11,911</b>	<b>12,702</b>	<b>12,550</b>	<b>12,808</b>	<b>12,493</b>
39	Autoridad Marítima de Panamá	1,580	1,589	1,589	1,590	1,587
40	Bingos Nacionales	40	40	40	40	40
41	Autoridad Aeronáutica Civil	746	746	745	765	751
42	Tocumen, S.A. (Aeropuerto Internacional)	1,048	1,098	1,047	1,013	1,052
43	Instituto de Acueductos y Alcantarillados Nacionales	2,512	2,866	2,619	2,862	2,715
44	Instituto de Mercadeo Agropecuario	627	708	729	733	699
45	Empresa de Transmisión Eléctrica, S.A.	374	380	398	396	387
46	Lotería Nacional de Beneficencia	1,713	1,975	2,034	2,042	1,941
47	Zona Libre de Colón	671	714	694	734	703
48	Empresa de Generación Eléctrica, S. A.	23	25	24	23	24
49	Agencia del Área Económica Especial Panamá Pacífico	91	91	93	97	93
50	Autoridad de Aseo Urbano y Domiciliario	2,474	2,457	2,524	2,500	2,489
51	Empresa Nacional de Autopista, S.A.	12	13	14	13	13
	<b>Intermediarios Financieros</b>	<b>6,486</b>	<b>6,518</b>	<b>6,582</b>	<b>6,590</b>	<b>6,544</b>
52	Superintendencia de Bancos	382	379	379	378	380
53	Banco de Desarrollo Agropecuario	736	738	737	740	738
54	Banco Hipotecario Nacional	295	302	330	335	316
55	Banco Nacional de Panamá	3,112	3,096	3,117	3,143	3,117
56	Caja de Ahorros	1,649	1,660	1,675	1,646	1,658
57	Comisión Nacional de Valores	86	86	86	87	86
58	Instituto de Seguro Agropecuario	166	200	201	203	193
59	Superintendencia de Seguros	60	57	57	58	58

**Cuadro No.6 Sueldo Bruto Mensual y Acumulado de Funcionarios Permanentes y Eventuales del Sector Público:**  
**Enero - Abril de 2014**  
**(En miles de B/.)**

No.	ENTIDAD	ENERO	FEBRERO	MARZO	ABRIL	Monto Acumulado
	<b>TOTAL SECTOR PÚBLICO</b>	<b>195,726</b>	<b>203,436</b>	<b>203,196</b>	<b>204,831</b>	<b>807,189</b>
	<b>Subtotal Gobierno Central</b>	<b>112,566</b>	<b>118,782</b>	<b>118,196</b>	<b>120,827</b>	<b>470,372</b>
1	Asamblea Nacional	1,799	1,804	1,806	1,806	7,215
2	Contraloría General	4,312	4,357	4,365	4,373	17,408
3	Presidencia	1,795	1,938	1,931	1,962	7,626
	Servicio de Protección Institucional (SPI)	1,316	1,333	1,320	1,316	5,284
4	Gobierno	1,604	1,919	1,837	1,889	7,249
5	Seguridad Pública	22,155	22,853	22,704	22,917	90,629
6	Relaciones Exteriores	684	740	704	728	2,856
7	Educación	41,286	43,556	43,878	45,917	174,636
8	Comercio e Industrias	695	686	686	691	2,757
9	Obras Públicas	1,625	1,655	1,648	1,681	6,609
10	Desarrollo Agropecuario	2,115	2,282	2,233	2,232	8,862
11	Salud	17,223	18,246	18,009	18,259	71,737
12	Trabajo y Desarrollo Laboral	845	866	862	881	3,453
13	Vivienda	866	891	894	895	3,546
14	Economía y Finanzas	2,803	2,856	2,885	2,937	11,481
15	Desarrollo Social	851	984	965	738	3,538
16	Órgano Judicial	4,074	4,131	4,113	4,149	16,467
17	Procuraduría General de la Nación	3,532	3,567	3,537	3,594	14,231
18	Tribunal Electoral	1,385	2,438	2,166	2,168	8,158
19	Procuraduría de la Administración	167	169	171	175	682
20	Fiscalía General Electoral	256	309	301	308	1,174
21	Tribunal de Cuentas	138	138	138	144	558
22	Fiscalía de Cuentas	142	147	133	148	571
23	Defensoría del Pueblo	175	189	182	192	738
24	Tribunal Administrativo Tributario	98	99	97	97	390
	Asamblea de Representantes	629	629	629	629	2,516
	<b>Subtotal Sector Descentralizado</b>	<b>83,160</b>	<b>84,653</b>	<b>85,000</b>	<b>84,004</b>	<b>336,817</b>
	<b>Instituciones Descentralizadas</b>	<b>66,207</b>	<b>66,506</b>	<b>67,399</b>	<b>66,070</b>	<b>266,182</b>
1	Autoridad Nacional de Ingreso Público	501	523	519	533	2,077
2	Autoridad del Tránsito y Transporte Terrestre	591	632	663	667	2,552
3	Autoridad Nacional de los Servicios Públicos	509	532	529	539	2,110
4	Autoridad Nacional del Ambiente	923	1,108	1,237	1,306	4,574
5	Caja de Seguro Social	39,087	37,236	38,124	36,023	150,469
6	Aut. de Protec. al Consumidor y Defensa de la Comp.	428	441	434	436	1,738
7	Sistema de Ahorro y Capitalización	42	44	41	44	171
8	Instituto para la Formación y Aprovechamiento de Recursos Humanos	364	467	476	488	1,794
9	Instituto de Investigación Agropecuaria de Panamá	313	312	310	315	1,250
10	Instituto Nacional de Cultura	660	930	842	852	3,284
11	Instituto Panameño de Deportes	374	541	503	504	1,923
12	Instituto Nacional de Formación Profesional y Capacitación para el Desarrollo Humano	300	352	355	371	1,378
13	Instituto Panameño de Rehabilitación Especial	1,648	1,671	1,688	1,815	6,822
14	Autoridad de Innovación Gubernamental	159	275	228	224	886
15	Instituto Panameño Autónomo Cooperativo	237	254	262	265	1,018
16	Autoridad de Turismo de Panamá	232	275	272	271	1,049
17	Instituto Conmemorativo Gorgas	294	297	299	311	1,200
18	Registro Público de Panamá	578	576	574	603	2,331
19	Universidad Autónoma de Chiriquí	1,993	2,152	2,011	2,166	8,322
20	Universidad de Panamá	9,190	9,201	9,218	9,522	37,131
21	Universidad Especializada de Las Américas	474	831	906	694	2,905
22	Universidad Tecnológica de Panamá	3,460	3,650	3,752	3,863	14,726
23	Universidad Marítima Internacional de Panamá	249	244	272	273	1,039

**Cuadro No.6 Sueldo Bruto Mensual y Acumulado de Funcionarios Permanentes y Eventuales del Sector Público: Enero -  
Marzo de 2014 (Conclusión)  
(En miles de B/.)**

No.	ENTIDAD	ENERO	FEBRERO	MARZO	ABRIL	Monto Acumulado
24	Sistema Estatal de Radio	277	280	278	275	1,110
25	Autoridad Panameña de Seguridad de Alimentos	290	294	302	302	1,189
26	Dirección General de Contratación	131	131	134	135	531
27	Secretaría Nacional de Ciencia, Tecnología e Innovación	161	157	157	164	639
28	Autoridad de los Recursos Acuáticos	349	373	371	380	1,472
29	Tribunal de Contrataciones Públicas	67	70	67	67	271
30	Autoridad de la Micro, Pequeña y Mediana Empresa	64	343	224	237	868
31	Zona Franca del Barú	10	11	11	11	44
32	Secretaría Nacional de Discapacidad	148	147	162	167	625
33	Autoridad Nacional de Aduana	1,005	1,012	1,008	1,044	4,069
34	Instituto Nacional de la Mujer	87	101	89	97	374
35	Secretaría Nal. de Niñez, Adolescencia y Familia	163	166	165	164	658
36	Autoridad Nacional de Administración de Tierras	775	778	781	794	3,128
37	Autoridad de Pasaporte de Panamá	41	44	75	80	240
38	Autoridad de Transparencia	35	54	59	65	213
	<b>Empresas Públicas</b>	<b>9,543</b>	<b>10,666</b>	<b>10,206</b>	<b>10,389</b>	<b>40,804</b>
39	Autoridad Marítima de Panamá	1,600	1,612	1,602	1,605	6,419
40	Bingos Nacionales	22	22	22	22	90
41	Autoridad Aeronáutica Civil	803	803	810	842	3,258
42	Tocumen, S.A. (Aeropuerto Internacional)	1,001	1,130	1,071	1,073	4,275
43	Instituto de Acueductos y Alcantarillados Nacionales	1,890	2,470	2,073	2,201	8,633
44	Instituto de Mercadeo Agropecuario	402	484	488	485	1,859
45	Empresa de Transmisión Eléctrica, S.A.	669	673	694	731	2,768
46	Lotería Nacional de Beneficencia	998	1,274	1,242	1,201	4,715
47	Zona Libre de Colón	497	543	518	548	2,105
48	Empresa de Generación Eléctrica, S. A.	41	41	41	41	165
49	Agencia del Área Económica Especial Panamá Pacífico	142	138	138	142	560
50	Autoridad de Aseo Urbano y Domiciliario	1,445	1,439	1,473	1,463	5,820
51	Empresa Nacional de Autopista	32	37	35	35	138
	<b>Intermediarios Financieros</b>	<b>7,409</b>	<b>7,482</b>	<b>7,394</b>	<b>7,546</b>	<b>29,831</b>
52	Superintendencia de Bancos	585	580	587	584	2,336
53	Banco de Desarrollo Agropecuario	562	562	564	568	2,256
54	Banco Hipotecario Nacional	105	112	116	119	453
55	Banco Nacional de Panamá	3,855	3,883	3,843	3,874	15,455
56	Caja de Ahorros	1,895	1,903	1,851	1,973	7,622
57	Comisión Nacional de Valores	171	170	177	169	687
58	Instituto de Seguro Agropecuario	152	191	174	175	693
59	Superintendencia de Seguros	84	81	81	83	328

**Cuadro No.7 SUELDO BRUTO MENSUAL Y NÚMERO DE FUNCIONARIOS, PERMANENTES Y EVENTUALES, EN EL SECTOR PÚBLICO:  
ABRIL DE 2015**

No.	ENTIDAD	PERMANENTES			EVENTUALES 2/			TOTALES		
		SUELDO BRUTO 1/ (en miles de B/.) (1)	FUNCIONARIOS (2)	SUELDO PROMEDIO (en Balboas) (3)=(1)/(2)*1000	SUELDO BRUTO (en miles de B/.) (4)	FUNCIONARIOS (5)	SUELDO PROMEDIO (en Balboas) (6)=(4)/(5)*1000	SUELDO BRUTO (en miles de B/.) (7)=(1+4)	FUNCIONARIOS (8)=(2+5)	SUELDO PROMEDIO (en Balboas) (9)=(7)/(8)*1000
	<b>GOBIERNO CENTRAL</b>	<b>129,724</b>	<b>122,055</b>	<b>1,063</b>	<b>7,877</b>	<b>9,175</b>	<b>859</b>	<b>137,601</b>	<b>131,230</b>	<b>1,049</b>
1	Asamblea Nacional	1,791	1,594	1,123	839	236	3,556	2,630	1,830	1,437
2	Contraloría General	3,734	2,701	1,382	596	625	954	4,330	3,326	1,302
3	Presidencia	1,835	1,995	920	99	98	1,006	1,934	2,093	924
	Servicio de Protección Institucional (SPI)	1,470	1,643	895	2	3	543	1,472	1,646	894
4	Gobierno	2,084	3,030	688	31	34	920	2,115	3,064	690
5	Seguridad Pública	23,486	25,779	911	492	527	934	23,979	26,306	912
6	Relaciones Exteriores	679	589	1,153	75	35	2,149	754	624	1,208
7	Educación	54,981	47,646	1,154	3,476	5,043	689	58,457	52,689	1,109
8	Comercio e Industrias	710	789	900	137	145	943	847	934	906
9	Obras Públicas	1,508	2,453	615	121	179	676	1,629	2,632	619
10	Desarrollo Agropecuario	2,131	2,085	1,022	21	45	459	2,151	2,130	1,010
11	Salud	18,362	14,685	1,250	400	644	620	18,761	15,329	1,224
12	Trabajo y Desarrollo Laboral	701	879	797	262	230	1,138	962	1,109	868
13	Vivienda y Ordenamiento Territorial	703	1,023	687	-	-	..	703	1,023	687
14	Economía y Finanzas	2,707	2,495	1,085	780	698	1,118	3,488	3,193	1,092
15	Desarrollo Social	926	1,483	625	31	55	556	957	1,538	622
16	Órgano Judicial	4,165	3,633	1,147	235	176	1,333	4,400	3,809	1,155
17	Procuraduría General de la Nación	4,286	3,918	1,094	8	11	705	4,293	3,929	1,093
18	Tribunal Electoral	1,709	2,225	768	268	383	700	1,977	2,608	758
19	Procuraduría de la Administración	168	156	1,075	5	8	656	173	164	1,055
20	Fiscalía General Electoral	168	147	1,140	-	-	..	168	147	1,140
21	Tribunal de Cuentas	147	99	1,485	-	-	..	147	99	1,485
22	Fiscalía de Cuentas	141	101	1,395	-	-	..	141	101	1,395
23	Defensoría del Pueblo	188	186	1,012	-	-	..	188	186	1,012
24	Tribunal Administrativo Tributario	102	69	1,473	-	-	..	102	69	1,473
	Asamblea de Representantes	844	652	1,294	-	-	..	844	652	1,294
	<b>SECTOR DESCENTRALIZADO</b>	<b>81,233</b>	<b>64,833</b>	<b>1,253</b>	<b>8,191</b>	<b>9,953</b>	<b>823</b>	<b>89,424</b>	<b>74,786</b>	<b>1,196</b>
	<b>INSTITUCIONES DESCENTRALIZADAS</b>	<b>62,956</b>	<b>46,525</b>	<b>1,353</b>	<b>7,249</b>	<b>8,622</b>	<b>841</b>	<b>70,205</b>	<b>55,147</b>	<b>1,273</b>
1	Autoridad del Tránsito y Transporte Terrestre	586	815	719	174	270	644	760	1,085	700
2	Autoridad Nacional de los Servicios Públicos	515	384	1,340	-	-	..	515	384	1,340
3	Autoridad Nacional del Ambiente	1,158	1,305	887	124	135	921	1,282	1,440	890
4	Caja de Seguro Social	37,023	24,447	1,514	2,031	1,592	1,275	39,054 <u>af</u>	26,039	1,500
5	Autoridad de Protección al Consumidor y Defensa de la Competencia	362	430	842	45	33	1,369	407	463	879
6	Sistema de Ahorro y Capitalización	31	20	1,559	15	12	1,209	46	32	1,428
7	Instituto para la Formación y Aprovechamiento de Recursos Humanos	390	507	770	155	230	675	545	737	740
8	Instituto de Investigación Agropecuaria de Panamá	283	512	552	5	13	383	288	525	548
9	Instituto Nacional de Cultura	755	898	841	-	-	..	755	898	841
10	Instituto Panameño de Deportes	262	443	591	224	370	605	486	813	598
11	Instituto Nal. de Formación Profesional y Capacitación para el Desarrollo Humano	285	389	733	55	91	608	340	480	709
12	Instituto Panameño de Rehabilitación Especial	2,045	1,761	1,161	115	65	1,776	2,160	1,826	1,183
13	Autoridad de Innovación Gubernamental	211	117	1,801	6	3	1,867	216	120	1,802
14	Instituto Panameño Autónomo Cooperativo	220	292	754	51	48	1,059	271	340	797
15	Autoridad de Turismo de Panamá	252	276	913	81	62	1,306	333	338	985
16	Instituto Conmemorativo Gorgas	269	219	1,227	49	69	705	317	288	1,102
17	Registro Público de Panamá	593	676	878	14	7	1,943	607	683	889

**Cuadro No.7 SUELDO BRUTO MENSUAL Y NÚMERO DE FUNCIONARIOS, PERMANENTES Y EVENTUALES, EN EL SECTOR PÚBLICO:  
ABRIL DE 2015 (Conclusión)**

No.	ENTIDAD	PERMANENTES			EVENTUALES 2/			TOTALES		
		SUELDO BRUTO 1/ (en miles de B/.) (1)	FUNCIONARIOS (2)	SUELDO PROMEDIO (en Balboas) (3)=(1)/(2)*1000	SUELDO BRUTO (en miles de B/.) (4)	FUNCIONARIOS (5)	SUELDO PROMEDIO (en Balboas) (6)=(4)/(5)*1000	SUELDO BRUTO (en miles de B/.) (7)=(1+4)	FUNCIONARIOS (8)=(2+5)	SUELDO PROMEDIO (en Balboas) (9)=(7)/(8)*1000
18	Universidad Autónoma de Chiriquí	2,049	1,380	1,485	270	445	607	2,319	1,825	1,271
19	Universidad de Panamá	7,627	4,394	1,736	2,871	3,908	735	10,499	8,302	1,265
20	Universidad Especializada de Las Américas	481	435	1,107	345	533	648	827	968	854
21	Universidad Tecnológica de Panamá	3,601	2,633	1,368	276	353	783	3,878	2,986	1,299
22	Universidad Marítima Internacional de Panamá	256	171	1,498	23	21	1,114	280	192	1,456
23	Sistema Estatal de Radio	285	320	890	5	2	2,700	290	322	901
24	Autoridad Panameña de Seguridad de Alimentos	275	272	1,011	5	11	489	280	283	991
25	Dirección General de Contratación	114	82	1,386	-	-	..	114	82	1,386
26	Secretaría Nacional de Ciencia, Tecnología e Innovación	166	92	1,806	-	-	..	166	92	1,806
27	Autoridad de los Recursos Acuáticos	334	322	1,036	3	3	..	337	325	1,036
28	Tribunal de Contrataciones Públicas	64	44	1,445	-	-	..	64	44	1,445
29	Autoridad de la Micro, Pequeña y Mediana Empresa	114	79	1,437	131	112	1,171	245	191	1,281
30	Zona Franca del Barú	8	9	847	-	-	..	8	9	847
31	Secretaría Nacional de Discapacidad	173	171	1,010	2	4	531	175	175	999
32	Autoridad Nacional de Aduana	923	1,365	676	161	218	739	1,084	1,583	685
33	Instituto Nacional de la Mujer	80	91	885	6	8	788	87	99	877
34	Secretaría Nacional de Niñez, Adolescencia y Familia	156	183	852	5	4	1,208	161	187	860
35	Autoridad Nacional de Administración de Tierras	821	856	959	-	-	..	821	856	959
36	Autoridad de Pasaporte de Panamá	109	92	1,184	-	-	..	109	92	1,184
37	Autoridad de Transparencia	81	43	1,875	-	-	..	81	43	1,875
	<b>EMPRESAS PÚBLICAS</b>	<b>10,615</b>	<b>11,888</b>	<b>893</b>	<b>676</b>	<b>961</b>	<b>703</b>	<b>11,291</b>	<b>12,849</b>	<b>879</b>
38	Autoridad Marítima de Panamá	1,617	1,526	1,060	-	-	..	1,617	1,526	1,060
39	Bingos Nacionales	22	41	547	-	-	..	22	41	547
40	Autoridad Aeronáutica Civil	842	779	1,080	34	19	1,774	875	798	1,097
41	Aeropuerto Internacional de Tocumen	1,159	968	1,197	-	-	..	1,159	968	1,197
42	Instituto de Acueductos y Alcantarillados Nacionales	1,920	2,527	760	241	313	771	2,161	2,840	761
43	Instituto de Mercado Agropecuario	245	260	942	269	467	575	513	727	706
44	Empresa de Transmisión Eléctrica, S. A.	758	435	1,743	-	-	..	758	435	1,743
45	Lotería Nacional de Beneficencia	1,450	1,802	805	47	11	4,312	1,498	1,813	826
46	Zona Libre de Colón	536	696	770	9	8	1,082	545	704	774
47	Empresa de Generación Eléctrica, S. A.	46	24	1,924	0	1	400	47	25	1,863
48	Agencia del Área Económica Especial Panamá Pacífico	154	101	1,529	-	-	..	154	101	1,529
49	Autoridad de Aseo Urbano y Domiciliario	1,468	2,450	599	76	142	534	1,544	2,592	596
50	Empresa Nacional de Autopista, S. A.	30	13	2,341	-	-	..	30	13	2,341
51	Empresa Metro de Panamá, S. A.	367	266	1,379	-	-	..	367	266	1,379
	<b>INTERMEDIARIOS FINANCIEROS</b>	<b>7,662</b>	<b>6,420</b>	<b>1,193</b>	<b>266</b>	<b>370</b>	<b>719</b>	<b>7,928</b>	<b>6,790</b>	<b>1,168</b>
52	Superintendencia de Bancos	671	399	1,681	-	-	..	671	399	1,681
53	Banco de Desarrollo Agropecuario	527	624	844	67	60	1,119	594	684	868
54	Banco Hipotecario Nacional	107	306	349	9	22	430	116	328	355
55	Banco Nacional de Panamá	3,879	3,135	1,237	61	121	506	3,940	3,256	1,210
56	Caja de Ahorros	2,053	1,668	1,231	65	95	680	2,118	1,763	1,201
57	Superintendencia del Mercado de Valores	222	99	2,238	16	7	2,250	237	106	2,239
58	Instituto de Seguro Agropecuario	114	126	903	48	65	737	162	191	846
59	Superintendencia de Seguros	90	63	1,431	-	-	..	90	63	1,431
	<b>TOTAL DEL SECTOR PÚBLICO</b>	<b>210,957</b>	<b>186,888</b>	<b>1,129</b>	<b>16,068</b>	<b>19,128</b>	<b>840</b>	<b>227,025</b>	<b>206,016</b>	<b>1,102</b>

1/ No se incluye pago correspondiente a vigencias expiradas.

2/ Incluye empleados transitorios y contingentes.

a/ Incluye pago adicional de vacaciones a 1,414 funcionarios por B/.1,957,834.00, correspondiente a la primera quincena de mayo 2015.

b/ Incluye pago por B/.3,152.44 a 139 meteorólogos.

(-) Cantidad nula o cero.

(..) Dato no aplicable



**Cuadro No.8 DIFERENCIAS EN EL SUELDO BRUTO MENSUAL Y NÚMERO DE FUNCIONARIOS, PERMANENTES Y EVENTUALES, EN EL SECTOR PÚBLICO:  
ABRIL 2015 - ABRIL 2014**

No	ENTIDAD	TOTALES ABRIL 2015		TOTALES ABRIL 2014		DIFERENCIAS					
		SUELDO BRUTO (en miles de B./.)	FUNCIO- NARIOS	SUELDO BRUTO (en miles de B./.)	FUNCIO- NARIOS	TOTALES		EVENTUALES 1/		PERMANENTES	
						SUELDO BRUTO (en miles de B./.)	FUNCIO- NARIOS	SUELDO BRUTO (en miles de B./.)	FUNCIO- NARIOS	SUELDO BRUTO (en miles de B./.)	FUNCIONARIOS
	<b>GOBIERNO CENTRAL</b>	<b>137,601</b>	<b>131,230</b>	<b>120,827</b>	<b>131,210</b>	<b>16,774</b>	<b>20</b>	<b>-9</b>	<b>-1,850</b>	<b>16,783</b>	<b>1,870</b>
1	Asamblea Nacional	2,630	1,830	1,806	1,646	824	184	834	231	-10	-47
2	Contraloría General	4,330	3,326	4,373	3,390	-43	-64	-32	-44	-11	-20
3	Presidencia	1,934	2,093	1,962	2,210	-29	-117	-34	-33	5	-84
	Servicio de Protección Institucional (SPI)	1,472	1,646	1,316	1,470	156	176	-5	-6	161	182
4	Gobierno	2,115	3,064	1,889	3,106	226	-42	-203	-207	428	165
5	Seguridad Pública	23,979	26,306	22,917	25,863	1,062	443	2	-16	1,060	459
6	Relaciones Exteriores	754	624	728	671	26	-47	11	-17	15	-30
7	Educación	58,457	52,689	45,917	52,867	12,540	-178	-90	-677	12,629	499
8	Comercio e Industrias	847	934	691	788	156	146	137	145	19	1
9	Obras Públicas	1,629	2,632	1,681	2,829	-52	-197	2	-45	-54	-152
10	Desarrollo Agropecuario	2,151	2,130	2,232	2,346	-81	-216	-112	-183	31	-33
11	Salud	18,761	15,329	18,259	15,601	502	-272	-29	-154	532	-118
12	Trabajo y Desarrollo Laboral	962	1,109	881	1,108	82	1	88	47	-6	-46
13	Vivienda y Ordenamiento Territorial	703	1,023	895	1,287	-193	-264	-115	-160	-78	-104
14	Economía y Finanzas	3,488	3,193	2,937	2,704	551	489	119	110	432	379
15	Desarrollo Social	957	1,538	738	1,186	219	352	2	2	217	350
16	Órgano Judicial	4,400	3,809	4,149	3,740	251	69	45	20	206	49
17	Procuraduría General de la Nación	4,293	3,929	3,594	3,879	699	50	-5	-3	704	53
18	Tribunal Electoral	1,977	2,608	2,168	2,959	-191	-351	-420	-621	229	270
19	Procuraduría de la Administración	173	164	175	169	-2	-5	-2	-4	0	-1
20	Fiscalía General Electoral	168	147	308	306	-140	-159	-203	-234	62	75
21	Tribunal de Cuentas	147	99	144	99	3	0	0	0	3	0
22	Fiscalía de Cuentas	141	101	148	106	-8	-5	0	0	-8	-5
23	Defensoría del Pueblo	188	186	192	188	-4	-2	0	0	-4	-2
24	Tribunal Admin. Tributario	102	69	97	63	5	6	-1	-1	5	7
	Asamblea de Representantes	844	652	629	629	215	23	0	0	215	23
	<b>SECTOR DESCENTRALIZADO</b>	<b>89,424</b>	<b>74,786</b>	<b>84,004</b>	<b>74,584</b>	<b>5,420</b>	<b>202</b>	<b>529</b>	<b>-220</b>	<b>4,891</b>	<b>422</b>
	<b>INSTITUCIONES DESCENTRALIZADAS</b>	<b>70,205</b>	<b>55,147</b>	<b>66,070</b>	<b>55,186</b>	<b>4,135</b>	<b>-39</b>	<b>647</b>	<b>73</b>	<b>3,488</b>	<b>-112</b>
1	Autoridad Nacional de Ingreso Público	-	-	533	594	-533	-594	-152	-164	-382	-430
2	Autoridad del Tránsito y Transporte Terrestre	760	1,085	667	1,003	93	82	38	58	55	24
3	Autoridad Nacional de los Servicios Públicos	515	384	539	400	-25	-16	0	0	-25	-16
4	Autoridad Nacional del Ambiente	1,282	1,440	1,306	1,525	-24	-85	-46	-99	22	14
5	Caja de Seguro Social	39,054	26,039	36,023	25,695	3,031	344	740	389	2,292	-45
6	Autoridad de Protec. al Consumidor y Defensa de la Competencia	407	463	436	500	-29	-37	-26	-47	-2	10
7	Sistema de Ahorro y Capitalización	46	32	44	31	1	1	0	0	2	1
8	Instituto para la Formación y Aprovechamiento de Recursos Humanos	545	737	488	732	58	5	19	16	39	-11
9	Instituto de Investigación Agropecuaria de Panamá	288	525	315	562	-27	-37	0	1	-27	-38
10	Instituto Nacional de Cultura	755	898	852	1,094	-97	-196	-198	-299	100	103
11	Instituto Panameño de Deportes	486	813	504	938	-19	-125	-12	-108	-7	-17
12	Instituto Nacional de Formación Profesional y Capacitación para el Desarrollo Humano	340	480	371	533	-30	-53	-18	-28	-13	-25
13	Instituto Panameño de Rehabilitación Especial	2,160	1,826	1,815	1,872	346	-46	21	-44	324	-2
14	Autoridad de Innovación Gubernamental	216	120	224	128	-8	-8	2	2	-10	-10
15	Instituto Panameño Autónomo Cooperativo	271	340	265	353	6	-13	16	11	-10	-24
16	Autoridad de Turismo de Panamá	333	338	271	318	62	20	44	20	18	0
17	Instituto Conmemorativo Gorgas	317	288	311	285	6	3	8	6	-1	-3
18	Registro Público de Panamá	607	683	603	705	4	-22	10	5	-6	-27
19	Universidad Autónoma de Chiriquí	2,319	1,825	2,166	1,371	154	454	29	375	125	79
20	Universidad de Panamá	10,499	8,302	9,522	8,232	976	70	238	-71	738	141
21	Universidad Especializada de Las Américas	827	968	694	776	133	192	96	152	37	40
22	Universidad Tecnológica de Panamá	3,878	2,986	3,863	2,867	14	119	-125	-56	139	175
23	Universidad Marítima Internacional de Panamá	280	192	273	190	6	2	6	3	0	-1
24	Sistema Estatal de Radio	290	322	275	332	15	-10	5	2	9	-12
25	Autoridad Panameña de Seguridad de Alimentos	280	283	302	316	-22	-33	-8	-7	-14	-26
26	Dirección General de Contratación	114	82	135	94	-22	-12	-3	-1	-19	-11
27	Secretaría Nacional de Ciencia, Tecnología e Innovación	166	92	164	93	2	-1	0	0	2	-1
28	Autoridad de los Recursos Acuáticos	337	325	380	382	-43	-57	-13	-20	-30	-37
29	Tribunal de Contrataciones Públicas	64	44	67	48	-3	-4	0	0	-3	-4

**Cuadro No.8 DIFERENCIAS EN EL SUELDO BRUTO MENSUAL Y NÚMERO DE FUNCIONARIOS, PERMANENTES Y EVENTUALES, EN EL SECTOR PÚBLICO:  
ABRIL 2015 - ABRIL 2014 (Conclusión)**

No.	ENTIDAD	TOTALES ABRIL 2015		TOTALES ABRIL 2014		DIFERENCIAS TOTALES		DIFERENCIAS EVENTUALES 1/		DIFERENCIAS PERMANENTES	
		SUELDO BRUTO (en miles de B./.)	FUNCIO- NARIOS	SUELDO BRUTO (en miles de B./.)	FUNCIO- NARIOS	SUELDO BRUTO (en miles de B./.)	FUNCIO- NARIOS	SUELDO BRUTO (en miles de B./.)	FUNCIO- NARIOS	SUELDO BRUTO (en miles de B./.)	FUNCIONARIOS
30	Autoridad de la Micro, Pequeña y Mediana Empresa	245	191	237	191	8	0	-26	-18	34	18
31	Zona Franca del Barú	8	9	11	12	-4	-3	0	-1	-3	-2
32	Secretaría Nacional de Discapacidad	175	175	167	180	8	-5	-5	-9	13	4
33	Autoridad Nacional de Aduana	1,084	1,583	1,044	1,538	41	45	9	11	32	34
34	Instituto Nacional de la Mujer	87	99	97	115	-10	-16	-3	-7	-7	-9
35	Secretaría Nal. de Niñez, Adolescencia y Familia	161	187	164	182	-3	5	2	1	-5	4
36	Autoridad Nacional de Administración de Tierras	821	856	794	872	27	-16	0	0	27	-16
37	Autoridad de Pasaporte de Panamá	109	92	80	87	29	5	0	0	29	5
38	Autoridad de Transparencia	81	43	65	40	16	3	0	0	16	3
	<b>EMPRESAS PÚBLICAS</b>	<b>11,291</b>	<b>12,849</b>	<b>10,389</b>	<b>12,808</b>	<b>902</b>	<b>41</b>	<b>-123</b>	<b>-291</b>	<b>1,025</b>	<b>332</b>
39	Autoridad Marítima de Panamá	1,617	1,526	1,605	1,590	12	-64	-	-	12	-64
40	Bingos Nacionales	22	41	22	40	0	1	-	-	0	1
41	Autoridad Aeronáutica Civil	875	798	842	765	34	33	-1	-2	35	35
42	Aeropuerto Internacional de Tocumen	1,159	968	1,073	1,013	86	-45	-	-	86	-45
43	Instituto de Acueductos y Alcantarillados Nacionales	2,161	2,840	2,201	2,862	-40	-22	-39	-54	-1	32
44	Instituto de Mercadeo Agropecuario	513	727	485	733	28	-6	-0	9	29	-15
45	Empresa de Transmisión Eléctrica, S.A.	758	435	731	396	27	39	-	-	27	39
46	Lotería Nacional de Beneficencia	1,498	1,813	1,201	2,042	296	-229	-119	-321	416	92
47	Zona Libre de Colón	545	704	548	734	-3	-30	-19	-40	16	10
48	Empresa de Generación Eléctrica, S. A.	47	25	41	23	5	2	0	1	5	1
49	Agencia del Área Económica Especial Panamá Pacífico	154	101	142	97	13	4	-	-	13	4
50	Autoridad de Aseo Urbano y Domiciliario	1,544	2,592	1,463	2,500	81	92	55	116	26	-24
51	Empresa Nacional de Autopista, S.A.	30	13	35	13	-4	0	-	-	-4	0
52	Empresa Metro Panamá, S.A.	367	266	0	0	367	266	-	-	367	266
	<b>INTERMEDIARIOS FINANCIEROS</b>	<b>7,928</b>	<b>6,790</b>	<b>7,546</b>	<b>6,590</b>	<b>382</b>	<b>200</b>	<b>5</b>	<b>-2</b>	<b>378</b>	<b>202</b>
52	Superintendencia de Bancos	671	399	584	378	86	21	-	-	86	21
53	Banco de Desarrollo Agropecuario	594	684	568	740	26	-56	37	14	-12	-70
54	Banco Hipotecario Nacional	116	328	119	335	-3	-7	-6	-5	3	-2
55	Banco Nacional de Panamá	3,940	3,256	3,874	3,143	67	113	-72	-52	138	165
56	Caja de Ahorros	2,118	1,763	1,973	1,646	144	117	30	39	115	78
57	Superintendencia del Mercado de Valores	237	106	169	87	68	19	16	7	53	12
58	Instituto de Seguro Agropecuario	162	191	175	203	-14	-12	-1	-5	-12	-7
59	Superintendencia de Seguros	90	63	83	58	7	5	-	-	7	5
	<b>TOTAL DEL SECTOR PÚBLICO</b>	<b>227,025</b>	<b>206,016</b>	<b>204,831</b>	<b>205,794</b>	<b>22,193</b>	<b>222</b>	<b>519</b>	<b>-2,070</b>	<b>21,674</b>	<b>2,292</b>

1/ Incluye funcionarios transitorios y contingentes.

(...) No aplica.

Cuadro No.9 DIFERENCIAS EN EL SUELDO BRUTO MENSUAL Y NÚMERO DE FUNCIONARIOS, PERMANENTES Y EVENTUALES, EN EL SECTOR PÚBLICO:  
ABRIL 2015 - MARZO 2015

ENTIDAD	TOTALES ABRIL 2015		TOTALES MARZO 2015		DIFERENCIAS TOTALES		DIFERENCIAS EVENTUALES <sup>1/</sup>		DIFERENCIAS PERMANENTES	
	SUELDO BRUTO (en miles de B./)	FUNCIONARIOS	SUELDO BRUTO (en miles de B./)	FUNCIONARIOS	SUELDO BRUTO (en miles de B./)	FUNCIONARIOS	SUELDO BRUTO (en miles de B./)	FUNCIONARIOS	SUELDO BRUTO (en miles de B./)	FUNCIONARIOS
<b>GOBIERNO CENTRAL</b>	<b>137,601</b>	<b>131,230</b>	<b>135,987</b>	<b>130,668</b>	<b>1,614</b>	<b>562</b>	<b>1,110</b>	<b>715</b>	<b>505</b>	<b>-153</b>
1 Asamblea Nacional	2,630	1,830	1,789	1,604	841	226	830	229	11	-3
2 Contraloría General	4,330	3,326	4,336	3,340	-7	-14	-12	-11	5	-3
3 Presidencia	1,934	2,093	2,024	2,004	-90	89	5	6	-95	83
Servicio de Protección Institucional (SPI )	1,472	1,646	1,736	1,730	-264	-84	0	-1	-263	-83
4 Gobierno	2,115	3,064	2,279	3,124	-163	-60	-100	-39	-64	-21
5 Seguridad Pública	23,979	26,306	24,136	26,359	-157	-53	-55	2	-103	-55
6 Relaciones Exteriores	754	624	676	607	78	17	17	4	60	13
7 Educación	58,457	52,689	57,674	52,222	783	467	458	484	325	-17
8 Comercio e Industrias	847	934	822	921	25	13	2	2	23	11
9 Obras Públicas	1,629	2,632	1,605	2,638	25	-6	7	11	17	-17
10 Desarrollo Agropecuario	2,151	2,130	2,191	2,146	-40	-16	-39	-12	-1	-4
11 Salud	18,761	15,329	18,827	15,387	-66	-58	-22	6	-44	-64
12 Trabajo y Desarrollo Laboral	962	1,109	957	1,129	6	-20	-3	-15	9	-5
13 Vivienda y Ordenamiento Territorial	703	1,023	709	1,033	-6	-10	0	0	-6	-10
14 Economía y Finanzas	3,488	3,193	3,429	3,162	59	31	31	30	28	1
15 Desarrollo Social	957	1,538	962	1,550	-5	-12	-2	0	-3	-12
16 Órgano Judicial	4,400	3,809	4,399	3,818	1	-9	-1	0	3	-9
17 Procuraduría General de la Nación	4,293	3,929	3,692	3,916	601	13	0	1	601	12
18 Tribunal Electoral	1,977	2,608	1,971	2,573	6	35	-5	19	12	16
19 Procuraduría de la Administración	173	164	174	166	-1	-2	0	-1	0	-1
20 Fiscalía General Electoral	168	147	154	135	13	12	0	0	13	12
21 Tribunal de Cuentas	147	99	143	96	4	3	0	0	4	3
22 Fiscalía de Cuentas	141	101	140	101	1	0	0	0	1	0
23 Defensoría del Pueblo	188	186	187	185	1	1	0	0	1	1
24 Tribunal Admin. Tributario	102	69	102	69	0	0	0	0	0	0
Asamblea de Representantes	844	652	874	653	-30	-1	0	0	-30	-1
<b>SECTOR DESCENTRALIZADO</b>	<b>89,424</b>	<b>74,786</b>	<b>88,847</b>	<b>74,687</b>	<b>577</b>	<b>99</b>	<b>254</b>	<b>124</b>	<b>323</b>	<b>-25</b>
<b>INSTITUCIONES DESCENTRALIZADAS</b>	<b>70,205</b>	<b>55,147</b>	<b>69,902</b>	<b>54,938</b>	<b>303</b>	<b>209</b>	<b>266</b>	<b>92</b>	<b>37</b>	<b>117</b>
1 Autoridad del Tránsito y Transporte Terrestre	760	1,085	768	1,056	-9	29	-1	11	-8	18
2 Autoridad Nacional de los Servicios Públicos	515	384	517	384	-2	0	0	0	-2	0
3 Autoridad Nacional del Ambiente	1,282	1,440	1,307	1,439	-25	1	-16	5	-9	-4
4 Caja de Seguro Social	39,054	26,039	39,281	26,042	-227	-3	188	-24	-415	21
5 Autoridad de Protección al Consumidor y Defensa de la Competencia	407	463	433	441	-26	22	2	5	-28	17
6 Sistema de Ahorro y Capitalización	46	32	46	33	0	-1	0	-1	0	0
7 Inst. para la Formación y Aprovechamiento de Recursos Humanos	545	737	518	715	28	22	-7	3	35	19
8 Instituto de Investigación Agropecuaria de Panamá	288	525	294	523	-6	2	-1	-1	-5	3
9 Instituto Nacional de Cultura	755	898	761	907	-6	-9	0	0	-6	-9
10 Instituto Panameño de Deportes	486	813	496	804	-10	9	-9	12	-1	-3
11 Instituto Nacional de Formación Profesional y Capacitación para el Desarrollo Humano	340	480	339	495	1	-15	0	1	1	-16
12 Instituto Panameño de Habilitación Especial	2,160	1,826	2,068	1,767	93	59	77	40	15	19
13 Autoridad de Innovación Gubernamental	216	120	226	121	-10	-1	0	0	-10	-1
14 Instituto Panameño Autónomo Cooperativo	271	340	261	332	10	8	4	4	6	4
15 Autoridad de Turismo de Panamá	333	338	311	331	22	7	18	7	4	0
16 Instituto Conmemorativo Gorgas	317	288	312	283	5	5	0	0	5	5
17 Registro Público de Panamá	607	683	581	659	26	24	-1	0	27	24
18 Universidad Autónoma de Chiriquí <sup>2/</sup>	2,319	1,825	2,290	1,805	29	20	8	9	21	11
19 Universidad de Panamá <sup>2/</sup>	10,499	8,302	10,168	8,373	330	-71	46	-67	284	-4

**Cuadro No.9 DIFERENCIAS EN EL SUELDO BRUTO MENSUAL Y NÚMERO DE FUNCIONARIOS, PERMANENTES Y EVENTUALES, EN EL SECTOR PÚBLICO:  
ABRIL 2015 - MARZO 2015 (Conclusión)**

ENTIDAD	TOTALES ABRIL 2015		TOTALES MARZO 2015		DIFERENCIAS TOTALES		DIFERENCIAS EVENTUALES <sup>y</sup>		DIFERENCIAS PERMANENTES	
	SUELDO BRUTO (en miles de B./.)	FUNCIONARIOS	SUELDO BRUTO (en miles de B./.)	FUNCIONARIOS	SUELDO BRUTO (en miles de B./.)	FUNCIONARIOS	SUELDO BRUTO (en miles de B./.)	FUNCIONARIOS	SUELDO BRUTO (en miles de B./.)	FUNCIONARIOS
20 Universidad Especializada de las Américas	827	968	891	1,035	-64	-67	-71	-25	7	-42
21 Universidad Tecnológica de Panamá <sup>2/</sup>	3,878	2,986	3,795	2,877	83	109	70	98	13	11
22 Universidad Marítima Internacional de Panamá	280	192	274	189	6	3	6	3	0	0
23 Sistema Estatal de Radio	290	322	284	317	6	5	5	2	1	3
24 Autoridad Panameña de Seguridad de Alimentos	280	283	284	273	-4	10	1	3	-5	7
25 Dirección General de Contratación	114	82	109	78	5	4	0	0	5	4
26 Secretaría Nacional de Ciencia, Tecnología e Innovación	166	92	167	92	0	0	0	0	0	0
27 Autoridad de los Recursos Acuáticos	337	325	315	312	22	13	3	3	19	10
28 Tribunal de Contrataciones Públicas	64	44	64	44	0	0	0	0	0	0
29 Autoridad de la Micro, Pequeña y Mediana Empresa	245	191	267	197	-23	-6	-30	-7	8	1
30 Zona Franca del Barú	8	9	8	11	0	-2	0	0	0	-2
31 Secretaría Nacional de Discapacidad	175	175	171	174	3	1	0	0	3	1
32 Autoridad Nacional de Aduana	1,084	1,583	1,135	1,578	-51	5	-26	9	-25	-4
33 Instituto Nacional de la Mujer	87	99	96	103	-10	-4	-2	1	-7	-5
34 Secretaría de Niñez, Adolescencia y Familia	161	187	157	187	4	0	1	1	3	-1
35 Autoridad Nacional de Administración de Tierras	821	856	779	843	43	13	0	0	43	13
36 Autoridad de Pasaporte de Panamá	109	92	75	83	34	9	0	0	34	9
37 Autoridad de Transparencia	81	43	56	35	25	8	0	0	25	8
<b>EMPRESAS PÚBLICAS</b>	<b>11,291</b>	<b>12,849</b>	<b>11,125</b>	<b>13,052</b>	<b>166</b>	<b>-203</b>	<b>22</b>	<b>25</b>	<b>144</b>	<b>-228</b>
38 Autoridad Marítima de Panamá	1,617	1,526	1,575	1,510	42	16	0	0	42	16
39 Bingos Nacionales	22	41	22	41	0	0	0	0	0	0
40 Autoridad Aeronáutica Civil	875	798	863	799	12	-1	3	0	9	-1
41 Aeropuerto Internacional de Tocumén	1,159	968	1,170	1,285	-11	-317	0	0	-11	-317
42 Instituto de Acueductos y Alcantarillados Nacionales	2,161	2,840	2,138	2,836	23	4	6	15	17	-11
43 Instituto de Mercadeo Agropecuario	513	727	494	731	20	-4	-12	-2	32	-2
44 Empresa de Transmisión Eléctrica, S.A.	758	435	727	429	31	6	0	0	31	6
45 Lotería Nacional de Beneficencia	1,498	1,813	1,229	1,705	268	108	19	8	249	100
46 Zona Libre de Colón	545	704	609	688	-64	16	1	0	-66	16
47 Empresa de Generación Eléctrica, S. A.	47	25	40	23	7	2	0	1	6	1
48 Agencia del Área Económica Especial Panamá Pacífico	154	101	153	101	1	0	0	0	1	0
49 Autoridad de Aseo Urbano y Domiciliario <sup>3/</sup>	1,544	2,592	1,544	2,596	0	-4	5	4	-6	-8
50 Empresa Nacional de Autopistas	30	13	32	13	-2	0	0	0	-2	0
51 Empresa Metro de Panamá, S.A.	367	266	527	295	-160	-29	-1	-1	-159	-28
<b>INTERMEDIARIOS FINANCIEROS</b>	<b>7,928</b>	<b>6,790</b>	<b>7,820</b>	<b>6,697</b>	<b>108</b>	<b>93</b>	<b>-34</b>	<b>7</b>	<b>142</b>	<b>86</b>
52 Superintendencia de Bancos	671	399	632	398	38	1	0	0	38	1
53 Banco de Desarrollo Agropecuario	594	684	588	666	5	18	-1	1	7	17
54 Banco Hipotecario Nacional	116	328	118	336	-2	-8	0	0	-2	-8
55 Banco Nacional de Panamá	3,940	3,256	3,942	3,176	-2	80	-39	-1	37	81
56 Caja de Ahorros	2,118	1,763	2,062	1,769	56	-6	1	2	56	-8
57 Superintendencia del Mercado de Valores	237	106	210	103	28	3	7	0	21	3
58 Instituto de Seguro Agropecuario	162	191	175	186	-13	5	-1	5	-13	0
59 Superintendencia de Seguros	90	63	93	63	-2	0	0	0	-2	0
<b>TOTAL DEL SECTOR PÚBLICO</b>	<b>227,025</b>	<b>206,016</b>	<b>224,833</b>	<b>205,355</b>	<b>2,191</b>	<b>661</b>	<b>1,364</b>	<b>839</b>	<b>828</b>	<b>-178</b>

1/ Incluye funcionarios transitorios y contingentes.

**Cuadro No.10 SUELDO BRUTO MENSUAL Y NÚMERO DE FUNCIONARIOS, PERMANENTES Y EVENTUALES, EN EL SECTOR PÚBLICO:  
ABRIL DE 2014**

No.	ENTIDAD	PERMANENTES			EVENTUALES 2/			TOTALES		
		SUELDO BRUTO 1/ (en miles de B./) (1)	FUNCIONARIOS (2)	SUELDO PROMEDIO (en Balboas) (3)=(1)/(2)*1000	SUELDO BRUTO (en miles de B./) (4)	FUNCIONARIOS (5)	SUELDO PROMEDIO (en Balboas) (6)=(4)/(5)*1000	SUELDO BRUTO (en miles de B./) (7)=(1+4)	FUNCIONARIOS (8)=(2+5)	SUELDO PROMEDIO (en Balboas) (9)=(7)/(8)*1000
	<b>GOBIERNO CENTRAL</b>	<b>112,941</b>	<b>120,185</b>	<b>940</b>	<b>7,887</b>	<b>11,025</b>	<b>715</b>	<b>120,827</b>	<b>131,210</b>	<b>921</b>
1	Asamblea Nacional	1,801	1,641	1,097	5	5	1,036	1,806	1,646	1,097
2	Contraloría General	3,745	2,721	1,376	629	669	939	4,373	3,390	1,290
3	Presidencia	1,830	2,079	880	132	131	1,008	1,962	2,210	888
	Servicio de Protección Institucional (SPI)	1,309	1,461	896	6	9	720	1,316	1,470	895
4	Gobierno	1,655	2,865	578	234	241	970	1,889	3,106	608
5	Seguridad Pública	22,426	25,320	886	490	543	903	22,917	25,863	886
6	Relaciones Exteriores	664	619	1,073	64	52	1,233	728	671	1,085
7	Educación	42,351	47,147	898	3,565	5,720	623	45,917	52,867	869
8	Comercio e Industrias	691	788	877	-	-	..	691	788	877
9	Obras Públicas	1,562	2,605	600	119	224	531	1,681	2,829	594
10	Desarrollo Agropecuario	2,100	2,118	991	132	228	581	2,232	2,346	951
11	Salud	17,830	14,803	1,204	429	798	537	18,259	15,601	1,170
12	Trabajo y Desarrollo Laboral	706	925	764	174	183	952	881	1,108	795
13	Vivienda y Ordenamiento Territorial	781	1,127	693	115	160	716	895	1,287	696
14	Economía y Finanzas	2,275	2,116	1,075	662	588	1,125	2,937	2,704	1,086
15	Desarrollo Social	709	1,133	626	29	53	539	738	1,186	622
16	Órgano Judicial	3,960	3,584	1,105	190	156	1,216	4,149	3,740	1,109
17	Procuraduría General de la Nación	3,582	3,865	927	13	14	900	3,594	3,879	927
18	Tribunal Electoral	1,480	1,955	757	688	1,004	685	2,168	2,959	733
19	Procuraduría de la Administración	168	157	1,068	8	12	625	175	169	1,037
20	Fiscalía General Electoral	105	72	1,460	203	234	866	308	306	1,006
21	Tribunal de Cuentas	144	99	1,455	-	-	..	144	99	1,455
22	Fiscalía de Cuentas	148	106	1,401	-	-	..	148	106	1,401
23	Defensoría del Pueblo	192	188	1,023	-	-	..	192	188	1,023
24	Tribunal Administrativo Tributario	96	62	1,554	1	1	..	97	63	1,540
	Asamblea de Representantes	629	629	1,000	-	-	..	629	629	1,000
	<b>SECTOR DESCENTRALIZADO</b>	<b>76,342</b>	<b>64,411</b>	<b>1,185</b>	<b>7,662</b>	<b>10,173</b>	<b>753</b>	<b>84,004</b>	<b>74,584</b>	<b>1,126</b>
	<b>INSTITUCIONES DESCENTRALIZADAS</b>	<b>59,468</b>	<b>46,637</b>	<b>1,275</b>	<b>6,601</b>	<b>8,549</b>	<b>772</b>	<b>66,070</b>	<b>55,186</b>	<b>1,197</b>
25	Autoridad Nacional de Ingreso Público	382	430	887	152	164	925	533	594	898
26	Autoridad del Tránsito y Transporte Terrestre	530	791	671	136	212	643	667	1,003	665
27	Autoridad Nacional de los Servicios Públicos	539	400	1,349	-	-	..	539	400	1,349
28	Autoridad Nacional del Ambiente	1,136	1,291	880	171	234	729	1,306	1,525	857
29	Caja de Seguro Social	34,732	24,492	1,418	1,291	1,203	1,073	36,023 a/	25,695	1,402
30	Autoridad de Protección al Consumidor y Defensa de la Competencia	364	420	867	72	80	894	436	500	871
31	Sistema de Ahorro y Capitalización	29	19	1,551	15	12	1,234	44	31	1,428
32	Instituto para la Formación y Aprovechamiento de Recursos Humanos	352	518	679	136	214	637	488	732	667
33	Instituto de Investigación Agropecuaria de Panamá	310	550	563	5	12	448	315	562	561
34	Instituto Nacional de Cultura	655	795	823	198	299	661	852	1,094	779
35	Instituto Panameño de Deportes	268	460	583	236	478	494	504	938	538
36	Instituto Nal. de Formación Profesional y Capacitación para el Desarrollo Humano	298	414	719	73	119	612	371	533	695
37	Instituto Panameño de Rehabilitación Especial	1,721	1,763	976	94	109	864	1,815	1,872	969
38	Autoridad de Innovación Gubernamental	221	127	1,738	4	1	3,750	224	128	1,753
39	Instituto Panameño Autónomo Cooperativo	230	316	728	35	37	940	265	353	751
40	Autoridad de Turismo de Panamá	234	276	848	37	42	873	271	318	852
41	Instituto Conmemorativo Gorgas	270	222	1,216	41	63	651	311	285	1,091
42	Registro Público de Panamá	599	703	852	4	2	2,000	603	705	856

**Cuadro No.10 SUELDO BRUTO MENSUAL Y NÚMERO DE FUNCIONARIOS, PERMANENTES Y EVENTUALES, EN EL SECTOR PÚBLICO:  
ABRIL DE 2014 (Conclusión)**

No.	ENTIDAD	PERMANENTES			EVENTUALES 2/			TOTALES		
		SUELDO BRUTO 1/ (en miles de B./) (1)	FUNCIONARIOS (2)	SUELDO PROMEDIO (en Balboas) (3)=(1)/(2)*1000	SUELDO BRUTO (en miles de B./) (4)	FUNCIONARIOS (5)	SUELDO PROMEDIO (en Balboas) (6)=(4)/(5)*1000	SUELDO BRUTO (en miles de B./) (7)=(1+4)	FUNCIONARIOS (8)=(2+5)	SUELDO PROMEDIO (en Balboas) (9)=(7)/(8)*1000
43	Universidad Autónoma de Chiriquí	1,924	1,301	1,479	242	70	3,451	2,166	1,371	1,580
44	Universidad de Panamá	6,889	4,253	1,620	2,633	3,979	662	9,522	8,232	1,157
45	Universidad Especializada de Las Américas	445	395	1,126	249	381	654	694	776	894
46	Universidad Tecnológica de Panamá	3,462	2,458	1,409	401	409	981	3,863	2,867	1,348
47	Universidad Marítima Internacional de Panamá	256	172	1,489	17	18	953	273	190	1,438
48	Sistema Estatal de Radio	275	332	830	-	-	..	275	332	830
49	Autoridad Panameña de Seguridad de Alimentos	289	298	971	13	18	722	302	316	957
50	Dirección General de Contratación	132	93	1,424	3	1	3,000	135	94	1,441
51	Secretaría Nacional de Ciencia, Tecnología e Innovación	164	93	1,769	-	-	..	164	93	1,769
52	Autoridad de los Recursos Acuáticos	364	359	1,014	16	23	678	380	382	994
53	Tribunal de Contrataciones Públicas	67	48	1,393	-	-	..	67	48	1,393
54	Autoridad de la Micro, Pequeña y Mediana Empresa	80	61	1,310	157	130	1,210	237	191	1,242
55	Zona Franca del Barú	11	11	991	0	1	400	11	12	942
56	Secretaría Nacional de Discapacidad	160	167	959	7	13	527	167	180	928
57	Autoridad Nacional de Aduana	892	1,331	670	152	207	733	1,044	1,538	678
58	Instituto Nacional de la Mujer	87	100	875	10	15	640	97	115	844
59	Secretaría Nacional de Niñez, Adolescencia y Familia	161	179	899	3	3	1,067	164	182	902
60	Autoridad Nacional de Administración de Tierras	794	872	911	-	-	..	794	872	911
61	Autoridad de Pasaporte de Panamá	80	87	918	-	-	..	80	87	918
62	Autoridad de Transparencia	65	40	1,620	-	-	..	65	40	1,620
	<b>EMPRESAS PÚBLICAS</b>	<b>9,589</b>	<b>11,556</b>	<b>830</b>	<b>799</b>	<b>1,252</b>	<b>638</b>	<b>10,389</b>	<b>12,808</b>	<b>811</b>
63	Autoridad Marítima de Panamá	1,605	1,590	1,010	-	-	..	1,605	1,590	1,010
64	Bingos Nacionales	22	40	560	-	-	..	22	40	560
65	Autoridad Aeronáutica Civil	807	744	1,084	35	21	1,662	842	765	1,100
66	Aeropuerto Internacional de Tocumen	1,073	1,013	1,059	-	-	..	1,073	1,013	1,059
67	Instituto de Acueductos y Alcantarillados Nacionales	1,920	2,495	770	280	367	764	2,201	2,862	769
68	Instituto de Mercadeo Agropecuario	216	275	786	269	458	587	485	733	662
69	Empresa de Transmisión Eléctrica, S.A.	731	396	1,846	-	-	..	731	396	1,846
70	Lotería Nacional de Beneficencia	1,034	1,710	605	167	332	503	1,201	2,042	588
71	Zona Libre de Colón	520	686	758	28	48	577	548	734	747
72	Empresa de Generación Eléctrica, S. A.	41	23	1,802	-	-	..	41	23	1,802
73	Agencia del Área Económica Especial Panamá Pacífico	142	97	1,459	-	-	..	142	97	1,459
74	Autoridad de Aseo Urbano y Domiciliario	1,442	2,474	583	20	26	785	1,463	2,500	585
75	Empresa Nacional de Autopista, S.A.	35	13	2,657	-	-	..	35	13	2,657
	<b>INTERMEDIARIOS FINANCIEROS</b>	<b>7,284</b>	<b>6,218</b>	<b>1,171</b>	<b>262</b>	<b>372</b>	<b>703</b>	<b>7,546</b>	<b>6,590</b>	<b>1,145</b>
76	Superintendencia de Bancos	584	378	1,546	-	-	..	584	378	1,546
77	Banco de Desarrollo Agropecuario	538	694	775	30	46	648	568	740	767
78	Banco Hipotecario Nacional	104	308	338	15	27	558	119	335	356
79	Banco Nacional de Panamá	3,741	2,970	1,260	133	173	767	3,874	3,143	1,232
80	Caja de Ahorros	1,939	1,590	1,219	35	56	619	1,973	1,646	1,199
81	Superintendencia del Mercado de Valores	169	87	1,940	-	-	..	169	87	1,940
82	Instituto de Seguro Agropecuario	126	133	949	49	70	703	175	203	864
83	Superintendencia de Seguros	83	58	1,428	-	-	..	83	58	1,428
	<b>TOTAL DEL SECTOR PÚBLICO</b>	<b>189,283</b>	<b>184,596</b>	<b>1,025</b>	<b>15,549</b>	<b>21,198</b>	<b>733</b>	<b>204,831</b>	<b>205,794</b>	<b>995</b>

1/ No se incluye pago correspondiente a vigencias expiradas.

2/ Incluye empleados transitorios y contingentes.

a/ Incluye el pago de vacaciones de la primera quincena de abril de 2014, por B/.1,297,560.00

b/ Incluye pago por B/.3,895.89 a 129 meteorólogos.

(R) Revisada

(-) Cantidad nula o cero.

(..) Dato no aplicable

**Cuadro No.11 SUELDO BRUTO MENSUAL Y NÚMERO DE FUNCIONARIOS, PERMANENTES Y EVENTUALES, EN EL SECTOR PÚBLICO:  
MARZO DE 2015**

No.	ENTIDAD	PERMANENTES			EVENTUALES 2/			TOTALES		
		SUELDO BRUTO 1/ (en miles de B/.) (1)	FUNCIONARIOS (2)	SUELDO PROMEDIO (en Balboas) (3)=(1)/(2)*1000	SUELDO BRUTO (en miles de B/.) (4)	FUNCIONARIOS (5)	SUELDO PROMEDIO (en Balboas) (6)=(4)/(5)*1000	SUELDO BRUTO (en miles de B/.) (7)=(1+4)	FUNCIONARIOS (8)=(2+5)	SUELDO PROMEDIO (en Balboas) (9)=(7)/(8)*1000
	<b>GOBIERNO CENTRAL</b>	<b>129,219</b>	<b>122,208</b>	<b>1,057</b>	<b>6,767</b>	<b>8,460</b>	<b>800</b>	<b>135,987</b>	<b>130,668</b>	<b>1,041</b>
1	Asamblea Nacional	1,779	1,597	1,114	9	7	1,353	1,789	1,604	1,115
2	Contraloría General	3,728	2,704	1,379	608	636	956	4,336	3,340	1,298
3	Presidencia	1,930	1,912	1,010	94	92	1,018	2,024	2,004	1,010
	Servicio de Protección Institucional (SPI)	1,734	1,726	1,004	2	4	483	1,736	1,730	1,003
4	Gobierno	2,148	3,051	704	131	73	1,795	2,279	3,124	729
5	Seguridad Pública	23,589	25,834	913	547	525	1,042	24,136	26,359	916
6	Relaciones Exteriores	619	576	1,074	58	31	1,868	676	607	1,114
7	Educación	54,655	47,663	1,147	3,018	4,559	662	57,674	52,222	1,104
8	Comercio e Industrias	687	778	883	135	143	944	822	921	892
9	Obras Públicas	1,491	2,470	604	113	168	675	1,605	2,638	608
10	Desarrollo Agropecuario	2,131	2,089	1,020	60	57	1,051	2,191	2,146	1,021
11	Salud	18,405	14,749	1,248	422	638	661	18,827	15,387	1,224
12	Trabajo y Desarrollo Laboral	691	884	782	265	245	1,082	957	1,129	847
13	Vivienda y Ordenamiento Territorial	709	1,033	687	-	-	..	709	1,033	687
14	Economía y Finanzas	2,679	2,494	1,074	750	668	1,122	3,429	3,162	1,084
15	Desarrollo Social	929	1,495	622	33	55	594	962	1,550	621
16	Órgano Judicial	4,163	3,642	1,143	236	176	1,340	4,399	3,818	1,152
17	Procuraduría General de la Nación	3,685	3,906	943	8	10	755	3,692	3,916	943
18	Tribunal Electoral	1,698	2,209	768	273	364	751	1,971	2,573	766
19	Procuraduría de la Administración	168	157	1,070	6	9	628	174	166	1,046
20	Fiscalía General Electoral	154	135	1,143	-	-	..	154	135	1,143
21	Tribunal de Cuentas	143	96	1,488	-	-	..	143	96	1,488
22	Fiscalía de Cuentas	140	101	1,390	-	-	..	140	101	1,390
23	Defensoría del Pueblo	187	185	1,010	-	-	..	187	185	1,010
24	Tribunal Administrativo Tributario	102	69	1,472	-	-	..	102	69	1,472
	Asamblea de Representantes	874	653	1,338	-	-	..	874	653	1,338
	<b>SECTOR DESCENTRALIZADO</b>	<b>80,910</b>	<b>64,858</b>	<b>1,247</b>	<b>7,937</b>	<b>9,829</b>	<b>807</b>	<b>88,847</b>	<b>74,687</b>	<b>1,190</b>
	<b>INSTITUCIONES DESCENTRALIZADAS</b>	<b>62,920</b>	<b>46,408</b>	<b>1,356</b>	<b>6,983</b>	<b>8,530</b>	<b>819</b>	<b>69,902</b>	<b>54,938</b>	<b>1,272</b>
1	Autoridad del Tránsito y Transporte Terrestre	594	797	745	174	259	674	768	1,056	728
2	Autoridad Nacional de los Servicios Públicos	517	384	1,346	-	-	..	517	384	1,346
3	Autoridad Nacional del Ambiente	1,167	1,309	891	140	130	1,077	1,307	1,439	908
4	Caja de Seguro Social	37,438	24,426	1,533	1,842	1,616	1,140	39,281	26,042	1,508
5	Autoridad de Protección al Consumidor y Defensa de la Competencia	390	413	944	43	28	1,537	433	441	981
6	Sistema de Ahorro y Capitalización	31	20	1,559	15	13	1,141	46	33	1,394
7	Instituto para la Formación y Aprovechamiento de Recursos Humanos	355	488	727	163	227	717	518	715	724
8	Instituto de Investigación Agropecuaria de Panamá	288	509	565	6	14	441	294	523	562
9	Instituto Nacional de Cultura	761	907	840	-	-	..	761	907	840
10	Instituto Panameño de Deportes	263	446	590	233	358	650	496	804	617
11	Instituto Nal. de Formación Profesional y Capacitación para el Desarrollo Humano	284	405	702	55	90	610	339	495	685
12	Instituto Panameño de Rehabilitación Especial	2,030	1,742	1,165	38	25	1,520	2,068	1,767	1,170
13	Autoridad de Innovación Gubernamental	220	118	1,866	6	3	1,867	226	121	1,866
14	Instituto Panameño Autónomo Cooperativo	214	288	743	47	44	1,063	261	332	786
15	Autoridad de Turismo de Panamá	248	276	898	63	55	1,140	311	331	938
16	Instituto Conmemorativo Gorgas	263	214	1,231	49	69	705	312	283	1,103
17	Registro Público de Panamá	566	652	868	15	7	2,086	581	659	881

**Cuadro No.11 SUELDO BRUTO MENSUAL Y NÚMERO DE FUNCIONARIOS, PERMANENTES Y EVENTUALES, EN EL SECTOR PÚBLICO:  
MARZO DE 2015 (Conclusión)**

No.	ENTIDAD	PERMANENTES			EVENTUALES 2/			TOTALES		
		SUELDO BRUTO 1/ (en miles de B/.) (1)	FUNCIONARIOS (2)	SUELDO PROMEDIO (en Balboas) (3)=(1)/(2)*1000	SUELDO BRUTO (en miles de B/.) (4)	FUNCIONARIOS (5)	SUELDO PROMEDIO (en Balboas) (6)=(4)/(5)*1000	SUELDO BRUTO (en miles de B/.) (7)=(1+4)	FUNCIONARIOS (8)=(2+5)	SUELDO PROMEDIO (en Balboas) (9)=(7)/(8)*1000
18	Universidad Autónoma de Chiriquí	2,028	1,369	1,481	262	436	602	2,290	1,805	1,269
19	Universidad de Panamá	7,343	4,398	1,670	2,825	3,975	711	10,168	8,373	1,214
20	Universidad Especializada de Las Américas	475	477	995	416	558	746	891	1,035	861
21	Universidad Tecnológica de Panamá	3,588	2,622	1,368	207	255	810	3,795	2,877	1,319
22	Universidad Marítima Internacional de Panamá	256	171	1,498	18	18	994	274	189	1,450
23	Sistema Estatal de Radio	284	317	895	-	-	..	284	317	895
24	Autoridad Panameña de Seguridad de Alimentos	280	265	1,058	4	8	503	284	273	1,042
25	Dirección General de Contratación	109	78	1,398	-	-	..	109	78	1,398
26	Secretaría Nacional de Ciencia, Tecnología e Innovación	167	92	1,810	-	-	..	167	92	1,810
27	Autoridad de los Recursos Acuáticos	315	312	1,009	-	-	..	315	312	1,009
28	Tribunal de Contrataciones Públicas	64	44	1,445	-	-	..	64	44	1,445
29	Autoridad de la Micro, Pequeña y Mediana Empresa	106	78	1,356	162	119	1,357	267	197	1,357
30	Zona Franca del Barú	8	11	708	-	-	..	8	11	708
31	Secretaría Nacional de Discapacidad	169	170	996	2	4	531	171	174	985
32	Autoridad Nacional de Aduana	948	1,369	693	187	209	895	1,135	1,578	720
33	Instituto Nacional de la Mujer	88	96	912	9	7	1,252	96	103	935
34	Secretaría Nacional de Niñez, Adolescencia y Familia	153	184	832	4	3	1,184	157	187	838
35	Autoridad Nacional de Administración de Tierras	779	843	924	-	-	..	779	843	924
36	Autoridad de Pasaporte de Panamá	75	83	907	-	-	..	75	83	907
37	Autoridad de Transparencia	56	35	1,597	-	-	..	56	35	1,597
	<b>EMPRESAS PÚBLICAS</b>	<b>10,471</b>	<b>12,116</b>	<b>864</b>	<b>654</b>	<b>936</b>	<b>699</b>	<b>11,125</b>	<b>13,052</b>	<b>852</b>
38	Autoridad Marítima de Panamá	1,575	1,510	1,043	-	-	..	1,575	1,510	1,043
39	Bingos Nacionales	22	41	547	-	-	..	22	41	547
40	Autoridad Aeronáutica Civil	833	780	1,067	31	19	1,625	863	799	1,081
41	Aeropuerto Internacional de Tocumen	1,170	1,285	910	-	-	..	1,170	1,285	910
42	Instituto de Acueductos y Alcantarillados Nacionales	1,903	2,538	750	235	298	789	2,138	2,836	754
43	Instituto de Mercado Agropecuario	213	262	814	280	469	598	494	731	675
44	Empresa de Transmisión Eléctrica, S.A.	727	429	1,696	-	-	..	727	429	1,696
45	Lotería Nacional de Beneficencia	1,201	1,702	706	28	3	9,444	1,229	1,705	721
46	Zona Libre de Colón	602	680	885	7	8	900	609	688	885
47	Empresa de Generación Eléctrica, S. A.	40	23	1,741	-	-	..	40	23	1,741
48	Agencia del Área Económica Especial Panamá Pacífico	153	101	1,518	-	-	..	153	101	1,518
49	Autoridad de Aseo Urbano y Domiciliario	1,474	2,458	600	71	138	512	1,544	2,596	595
50	Empresa Nacional de Autopista, S.A.	32	13	2,497	-	-	..	32	13	2,497
51	Empresa Metro de Panamá, S.A.	526	294	1,789	1	1	1,383	527	295	1,787
	<b>INTERMEDIARIOS FINANCIEROS</b>	<b>7,520</b>	<b>6,334</b>	<b>1,187</b>	<b>300</b>	<b>363</b>	<b>826</b>	<b>7,820</b>	<b>6,697</b>	<b>1,168</b>
52	Superintendencia de Bancos	632	398	1,588	-	-	..	632	398	1,588
53	Banco de Desarrollo Agropecuario	520	607	856	69	59	1,163	588	666	884
54	Banco Hipotecario Nacional	109	314	346	9	22	430	118	336	351
55	Banco Nacional de Panamá	3,842	3,054	1,258	100	122	822	3,942	3,176	1,241
56	Caja de Ahorros	1,998	1,676	1,192	64	93	688	2,062	1,769	1,165
57	Superintendencia del Mercado de Valores	200	96	2,088	9	7	1,321	210	103	2,036
58	Instituto de Seguro Agropecuario	127	126	1,004	48	60	807	175	186	940
59	Superintendencia de Seguros	93	63	1,469	-	-	..	93	63	1,469
	<b>TOTAL DEL SECTOR PÚBLICO</b>	<b>210,129</b>	<b>187,066</b>	<b>1,123</b>	<b>14,704</b>	<b>18,289</b>	<b>804</b>	<b>224,833</b>	<b>205,355</b>	<b>1,095</b>

1/ No se incluye pago correspondiente a vigencias expiradas.

2/ Incluye empleados transitorios y contingentes.

a/ Incluye pago adicional a 277 eventuales por B/.213,102.88, correspondiente al mes de enero.

b/ Incluye pago por B/.2,824.91 a 123 meteorólogos.

(-) Cantidad nula o cero.

(..) Dato no aplicable