



REPÚBLICA DE PANAMÁ
CONTRALORÍA GENERAL DE LA REPÚBLICA

INFORME DE LA PLANILLA DEL SECTOR PÚBLICO
Abril de 2014



Abril de 2014

REPÚBLICA DE PANAMÁ
CONTRALORÍA GENERAL DE LA REPÚBLICA

Dirección de Asesoría Económica y Financiera

GIOCONDA TORRES DE BIANCHINI
Contralora General

LUIS FELIPE ICAZA F.
Subcontralor General

EDWIN R. HERRERA
Secretario General

WINSTON I. SÁNCHEZ A.
Director

Unidad de Análisis e Informes Especiales

Coordinadora:
Rocío M. Berroa

Asesores Económicos y Financieros:
Indira S. Suklal de Castillo
Erick O. Monrroy

ÍNDICE GENERAL

	Pág.
RESUMEN	vi
PLANILLA DEL SECTOR PÚBLICO AL MES DE ABRIL DE 2014	
1 NÚMERO DE FUNCIONARIOS	1
A. COMPORTAMIENTO MENSUAL Y PROMEDIO DEL PERÍODO ENERO - ABRIL: AÑOS 2014 Y 2013	1
B. GOBIERNO CENTRAL	2
B.1 FUNCIONARIOS PERMANENTES Y EVENTUALES	2
B.2 FUNCIONARIOS PERMANENTES	2
B.3 FUNCIONARIOS EVENTUALES	3
C. SECTOR DESCENTRALIZADO	3
C.1 FUNCIONARIOS PERMANENTES Y EVENTUALES	3
C.2 FUNCIONARIOS PERMANENTES	4
C.3 FUNCIONARIOS EVENTUALES	4
2 SUELDO BRUTO	5
A. COMPORTAMIENTO MENSUAL Y ACUMULADO DEL PERÍODO ENERO - ABRIL: AÑOS 2014 Y 2013	5
B. GOBIERNO CENTRAL	5
B.1 SUELDO BRUTO TOTAL	5
B.2 SUELDO BRUTO PERMANENTES	6
B.3 SUELDO BRUTO EVENTUALES	6
C. SECTOR DESCENTRALIZADO	7
C.1 SUELDO BRUTO TOTAL	7
C.2 SUELDO BRUTO PERMANENTES	7
C.3 SUELDO BRUTO EVENTUALES	8

ÍNDICE DE CUADROS

	Pág.
PLANILLA DEL SECTOR PÚBLICO, AL MES DE ABRIL DE 2014 Y 2013	
CUADRO No.1 NÚMERO DE FUNCIONARIOS DEL SECTOR PÚBLICO: ENERO-ABRIL: AÑOS 2014 Y 2013.	1
CUADRO No.2 SUELDO BRUTO DE LA PLANILLA DEL SECTOR PÚBLICO: ENERO-ABRIL: AÑOS 2014 Y 2013.	5
CUADRO No.3 NÚMERO DE FUNCIONARIOS PERMANENTES Y EVENTUALES EN EL SECTOR PÚBLICO: ENERO-ABRIL DE 2014.	9
CUADRO No.4 SUELDO BRUTO MENSUAL Y ACUMULADO DE FUNCIONARIOS PERMANENTES Y EVENTUALES DEL SECTOR PÚBLICO: ENERO - ABRIL DE 2014.	11
CUADRO No.5 NÚMERO DE FUNCIONARIOS PERMANENTES Y EVENTUALES EN EL SECTOR PÚBLICO: ENERO - ABRIL DE 2013.	13
CUADRO No.6 SUELDO BRUTO MENSUAL Y ACUMULADO DE FUNCIONARIOS PERMANENTES Y EVENTUALES DEL SECTOR PÚBLICO: ENERO - ABRIL DE 2013.	15
CUADRO No.7 SUELDO BRUTO MENSUAL Y NÚMERO DE FUNCIONARIOS PERMANENTES Y EVENTUALES, EN EL SECTOR PÚBLICO: ABRIL DE 2014.	17
CUADRO No.8 DIFERENCIAS EN EL SUELDO BRUTO MENSUAL Y NÚMERO DE FUNCIONARIOS, PERMANENTES Y EVENTUALES, EN EL SECTOR PÚBLICO: ABRIL 2014 - ABRIL 2013.	19
CUADRO No.9 DIFERENCIAS EN EL SUELDO BRUTO MENSUAL Y NÚMERO DE FUNCIONARIOS, PERMANENTES Y EVENTUALES, EN EL SECTOR PÚBLICO: ABRIL 2014 - MARZO 2014.	21
CUADRO No.10 SUELDO BRUTO MENSUAL Y NÚMERO DE FUNCIONARIOS PERMANENTES Y EVENTUALES, EN EL SECTOR PÚBLICO: ABRIL DE 2013.	23
CUADRO No.11 SUELDO BRUTO MENSUAL Y NÚMERO DE FUNCIONARIOS PERMANENTES Y EVENTUALES, EN EL SECTOR PÚBLICO: MARZO DE 2014.	25

ÍNDICE DE GRÁFICAS

Pág.

I. PLANILLA DEL SECTOR PÚBLICO NÚMERO DE FUNCIONARIOS AL MES DE ABRIL DE 2014

GOBIERNO CENTRAL

GRÁFICA No.1	NÚMERO DE FUNCIONARIOS PERMANENTES Y EVENTUALES DEL GOBIERNO CENTRAL: ENERO-ABRIL, 2014 Y 2013	2
GRÁFICA No.2	NÚMERO DE FUNCIONARIOS PERMANENTES DEL GOBIERNO CENTRAL: ENERO-ABRIL, 2014 Y 2013	2
GRÁFICA No.3	NÚMERO DE FUNCIONARIOS EVENTUALES DEL GOBIERNO CENTRAL: ENERO-ABRIL, 2014 Y 2013	3

SECTOR DESCENTRALIZADO

GRÁFICA No.4	NÚMERO DE FUNCIONARIOS PERMANENTES Y EVENTUALES DEL SECTOR DESCENTRALIZADO: ENERO-ABRIL, 2014 Y 2013	3
GRÁFICA No.5	NÚMERO DE FUNCIONARIOS PERMANENTES DEL SECTOR DESCENTRALIZADO: ENERO-ABRIL, 2014 Y 2013	4
GRÁFICA No.6	NÚMERO DE FUNCIONARIOS EVENTUALES DEL SECTOR DESCENTRALIZADO: ENERO-ABRIL, 2014 Y 2013	4

II. SUELDO BRUTO AL MES DE ABRIL DE 2014

GOBIERNO CENTRAL

GRÁFICA No.7	SUELDO BRUTO DE FUNCIONARIOS PERMANENTES Y EVENTUALES DEL GOBIERNO CENTRAL: ENERO-ABRIL, 2014 Y 2013	5
GRÁFICA No.8	SUELDO BRUTO DE FUNCIONARIOS PERMANENTES DEL GOBIERNO CENTRAL: ENERO-ABRIL, 2014 Y 2013	6
GRÁFICA No.9	SUELDO BRUTO DE FUNCIONARIOS EVENTUALES DEL GOBIERNO CENTRAL: ENERO-ABRIL, 2014 Y 2013	6

SECTOR DESCENTRALIZADO

GRÁFICA No.10	SUELDO BRUTO DE FUNCIONARIOS PERMANENTES Y EVENTUALES DEL SECTOR DESCENTRALIZADO: ENERO-ABRIL, 2014 Y 2013	7
GRÁFICA No.11	SUELDO BRUTO DE FUNCIONARIOS PERMANENTES DEL SECTOR DESCENTRALIZADO: ENERO-ABRIL, 2014 Y 2013	7
GRÁFICA No.12	SUELDO BRUTO DE FUNCIONARIOS EVENTUALES DEL SECTOR DESCENTRALIZADO: ENERO-ABRIL, 2014 Y 2013	8

RESUMEN PLANILLA DEL SECTOR PÚBLICO

1. La planilla del Sector Público registró en el mes abril de 2014, un total de 205,119 funcionarios de los cuales 183,921 son permanentes y 21,198 son eventuales. De este total, 131,210 corresponden al Gobierno Central y 73,909 al Sector Descentralizado.
2. El sueldo bruto de la planilla de abril de 2014 fue de B/.205.0 millones de los cuales B/.189.5 millones corresponden a permanentes y B/.15.5 millones a eventuales. En la composición por sector, B/.120.8 millones pertenecen al Gobierno Central y B/.84.2 millones al Sector Descentralizado.
3. La tasa de crecimiento del número de funcionarios de abril de 2014 con respecto a igual período de 2013 fue de 3.2%, y la tasa de crecimiento de los salarios pagados en el mismo período fue de 7.9%.
4. La planilla de abril de 2014 respecto a abril de 2013, refleja un aumento neto de B/.15.0 millones en el sueldo bruto, correspondiente al aumento del sueldo de funcionarios permanentes en B/.15.2 millones y a la disminución de sueldos en los eventuales en B/.215 mil.
5. El número de funcionarios de abril 2014 respecto a abril 2013, refleja un aumento neto de 6,428 funcionarios, correspondiente al aumento de 7,264 funcionarios permanentes y a la disminución de 836 eventuales.
6. La planilla del mes de abril de 2014, respecto a marzo de 2014, registró un aumento neto de B/.1.8 millones en el sueldo bruto, correspondiente al aumento de B/.1.4 millones en permanentes y a B/.434 mil en eventuales.
7. El número de funcionarios de marzo de 2014 a abril de 2014, registró un aumento neto de 215 funcionarios, conformado por el aumento de 287 en permanentes y a la disminución de 72 en eventuales. Esto se debió fundamentalmente a los aumentos de funcionarios en las siguientes instituciones: Ministerio de Educación con 1,001, IDAAN con 243 y Ministerio de Seguridad Pública con 173.

El comportamiento de contratación de funcionarios permite establecer que entre marzo de 2014 y abril de 2014, la tasa de crecimiento de funcionarios permanentes aumentó en 0.2% y la de los eventuales disminuyó en 0.3%.

Siguiendo con la misma comparación, el monto de salarios pagados a funcionarios tanto para eventuales como para permanentes aumentó en 2.9% y 0.7%, respectivamente.

Reiteramos nuestra recomendación de que la tasa de contratación de personal a laborar en el Estado, se dé sobre lo estrictamente necesario en el marco de los objetivos, los planes estratégicos institucionales, los programas de trabajo, requerimientos reales orientados a aumentar su productividad, el logro de las metas que tiene cada institución pública, dando cumplimiento a las normas y disposiciones administrativas que guarden el ordenamiento institucional.

PLANILLA DEL SECTOR PÚBLICO AL MES DE ABRIL DE 2014

El Informe de la Planilla del Sector Público que se presenta corresponde al Período: Abril 2014-2013. La fuente de esta información la constituyen los registros centrales de pago de la Contraloría General de la República y los informes de planillas que nos remiten las instituciones.¹

Actualmente, la planilla consta de ochenta y tres (83) entidades conformadas de la siguiente manera: 24 del Gobierno Central, 38 de las Instituciones Descentralizadas (*se crearon tres nuevas entidades: Autoridad Nacional de Ingreso Público, Autoridad de Pasaporte de Panamá y la Autoridad de Transparencia*), 13 de las Empresas Públicas y 8 de los Intermediarios Financieros; excluye a la Autoridad del Canal, los Bomberos, los municipios con excepción del pago a los Representantes de Corregimiento. Esta Planilla excluye los pagos por horas extras, vigencias expiradas, XIII mes, gastos de representación y jubilaciones.

PLANILLA DEL SECTOR PÚBLICO

1. NÚMERO DE FUNCIONARIOS

A. Comportamiento Mensual y Promedio del Período Enero – Abril: Años 2014 y 2013

En el período enero-abril de 2014, la planilla del sector público reflejó un promedio mensual de 201,985 funcionarios y un aumento promedio de 7,735 funcionarios (4.0%) al ser comparado con el mismo período del 2013.

**Cuadro No.1 NÚMERO DE FUNCIONARIOS DEL SECTOR PÚBLICO
ENERO - ABRIL: AÑOS 2014 Y 2013**

MES	2014	2013	DIFERENCIA	VARIACIÓN PORCENTUAL
Enero	194,361	186,019	8,342	4.5
Febrero	203,554	195,243	8,311	4.3
Marzo	204,904	197,047	7,857	4.0
Abril	205,119	198,691	6,428	3.2
Promedio	201,985	194,250	7,735	4.0

La planilla de abril de 2014, registró un total de 205,119 funcionarios, de los cuales 183,921 son permanentes y 21,198 son eventuales. (Ver Cuadro No.7)

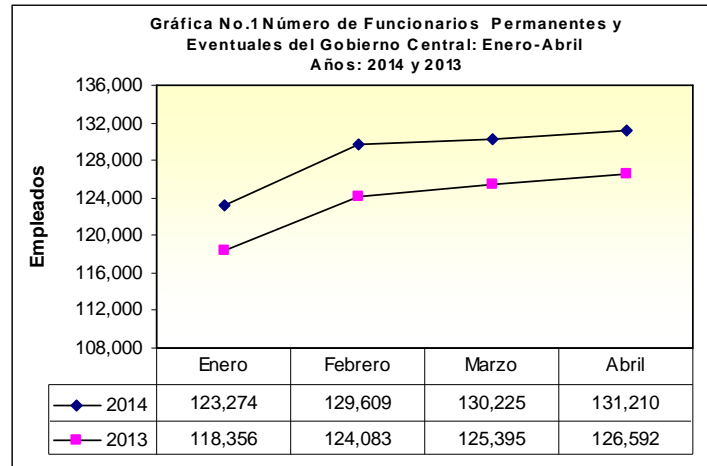
De este total (205,119 funcionarios en abril de 2014), 131,210 corresponden al Gobierno Central y 73,909 al Sector Descentralizado. (Ver Cuadro No.7)

¹ No debe interpretarse que el total de funcionarios nombrados es igual al total de funcionarios pagados en el mes, ya que un número de funcionarios se acogen a vacaciones, licencias u otras situaciones, lo que puede generar diferencias en estos totales.

B. Gobierno Central

B.1 Funcionarios Permanentes y Eventuales

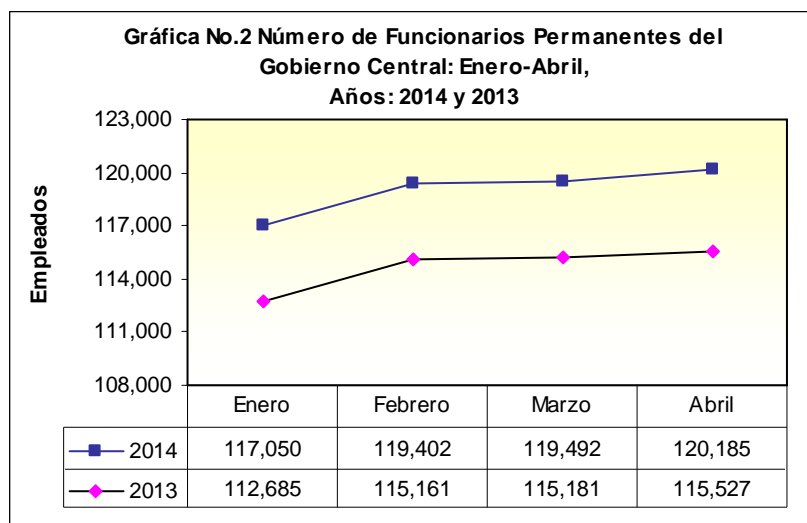
En la Gráfica No.1 se muestra el número de funcionarios del Gobierno Central por mes, al 30 de abril de 2014 y abril de 2013, la cual registró un aumento neto de 4,618 funcionarios, es decir, 3.6%. (Ver Cuadro No.3 y No.5)



Al comparar el mes de abril de 2014 respecto al mes de marzo de 2014, se observa un aumento neto de 985 funcionarios, debido principalmente a los aumentos de empleados en el Ministerio de Educación de 1,001 y en el Ministerio de Seguridad Pública de 173. (Ver Cuadro No.9)

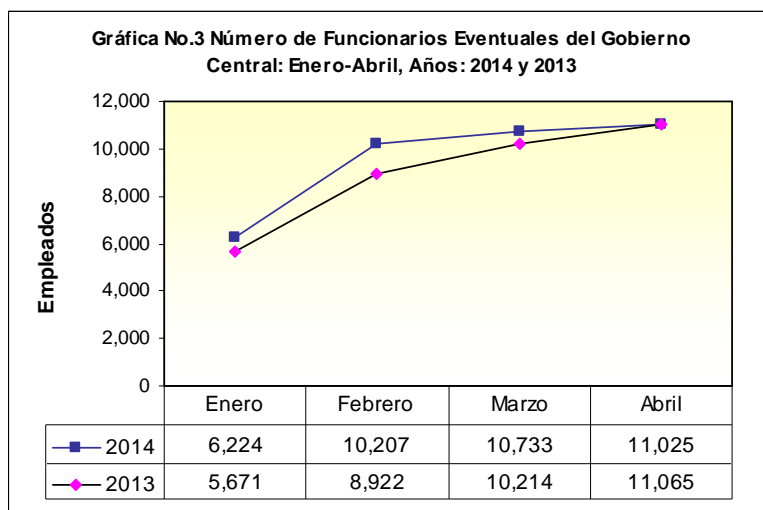
B.2 Funcionarios Permanentes

Al comparar el número total de funcionarios permanentes en abril de 2014 con abril de 2013, se refleja un aumento neto de 4,658 funcionarios. Esto se debe, fundamentalmente, al aumento de 1,968 en el Ministerio de Educación, 1,315 en el Ministerio de Seguridad Pública, 711 en el Ministerio de Salud, 266 en el Tribunal Electoral, 203 en la Procuraduría General de la Nación y 122 en el Órgano Judicial. (Ver cuadro No.8)



B.3 Funcionarios Eventuales

En el número de funcionarios eventuales del Gobierno Central de abril 2014 respecto a abril 2013, se observa una disminución neta de 40 funcionarios (0.4%), fundamentalmente por la disminución de 700 funcionarios en el Ministerio de Educación. No obstante, se muestra un significativo aumento de 468 en el Tribunal Electoral. (Ver Cuadro No.8)

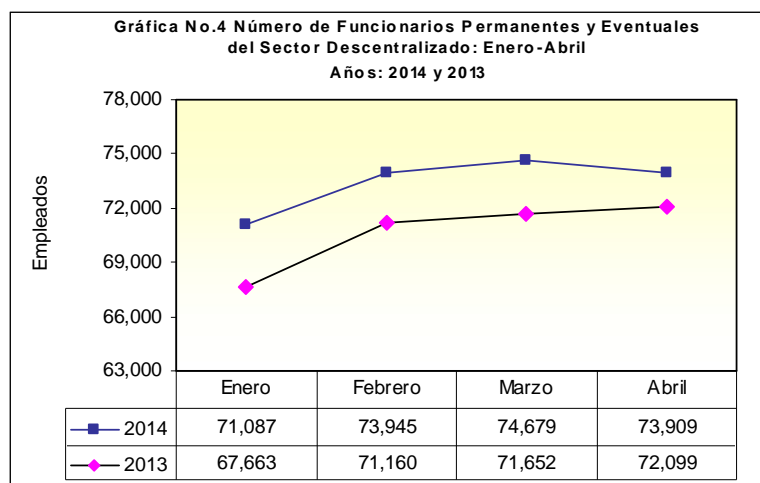


C. Sector Descentralizado

C.1 Funcionarios Permanentes y Eventuales

Al 30 de abril de 2014, el Sector Descentralizado presentó un total de 73,909 funcionarios; de los cuales, 55,186 son funcionarios de las Instituciones Descentralizadas, 12,133 de las Empresas Públicas y 6,590 de los Intermediarios Financieros. (Ver Cuadro No.7)

Al comparar el número de funcionarios de abril de 2014 con abril de 2013, se observa un aumento de 1,810 funcionarios (2.5%), y al hacer la comparación de abril 2014 respecto a marzo del 2014, se observa una disminución de 770 funcionarios. (Ver Cuadro No.8 y No.9)

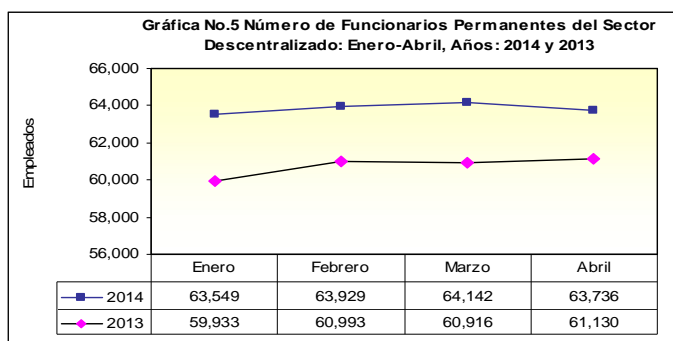


C.2 Funcionarios Permanentes

El Sector Descentralizado, registra un aumento de 2,606 funcionarios permanentes (4.3%) al pasar de 61,130 funcionarios en abril de 2013 a 63,736 funcionarios en abril de 2014. Del total de funcionarios permanentes del Sector Descentralizado el 73.2% son de las Instituciones Descentralizadas, el 17.1% de las Empresas Públicas y 9.8% de los Intermediarios Financieros. (Ver Cuadros No.7, No.8 y No.10)

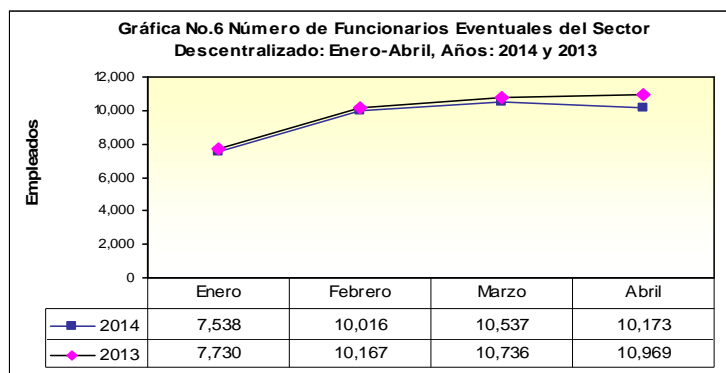
Las Instituciones que presentaron un mayor aumento en el número de funcionarios permanentes en el período señalado fueron: Caja de Seguro Social con 691, Universidad de Panamá con 679, Autoridad Nacional de Administración de Tierras con 256, Autoridad Nacional del Ambiente con 254 y el IPHE con 105. No obstante, hubo una disminución en el Aeropuerto Internacional de Tocumen de 631 funcionarios. (Ver Cuadro No.8)

Por otro lado, al comparar la planilla de los funcionarios permanentes de abril de 2014 con marzo de 2014, el Sector Descentralizado reflejó una disminución de 406 funcionarios, debido fundamentalmente a la disminución de 709 en el Aeropuerto Internacional de Tocumen y de 265 en la Autoridad de Turismo de Panamá. No obstante, cabe destacar que hubo un aumento significativo de 247 en el IDAAN. (Ver cuadro No.9)



C.3 Funcionarios Eventuales

El número de funcionarios eventuales para el mes de abril de 2014, con respecto al mismo mes de 2013 presentó una disminución de 796 funcionarios (7.3%). Esto se debió a la disminución de 664 funcionarios en las Instituciones Descentralizadas, 88 en los Intermediarios Financieros y de 44 en las Empresas Públicas; las instituciones que más incidieron en estas disminuciones fueron: Universidad de Panamá con 493, Autoridad de Aseo Urbano y Domiciliario con 265, Autoridad Nacional del Ambiente con 239, Universidad Autónoma de Chiriquí con 215, Universidad Especializada De Las Américas con 156 y AMPYME con 126. (Ver cuadro No.8)



2. SUELDO BRUTO

A. Comportamiento Mensual y Acumulado del Período Enero –Abril: Años 2014 y 2013

El Sueldo Bruto acumulado de la planilla del Sector Público para el período enero-abril de 2014 totaliza B/.807.4 millones, lo que refleja un aumento de B/.63.8 millones (8.6%) respecto a igual período de 2013.

**Cuadro No.2 SUELDO BRUTO DE LA PLANILLA DEL SECTOR PÚBLICO
ENERO - ABRIL: AÑOS 2014 Y 2013
(En miles de B/.)**

MES	2014	2013	DIFERENCIA	VARIACIÓN PORCENTUAL
Enero	195,726	178,341	17,385	9.7
Febrero	203,436	184,803	18,633	10.1
Marzo	203,196	190,383	12,813	6.7
Abril	205,005	190,015	14,990	7.9
Total	807,362	743,542	63,820	8.6

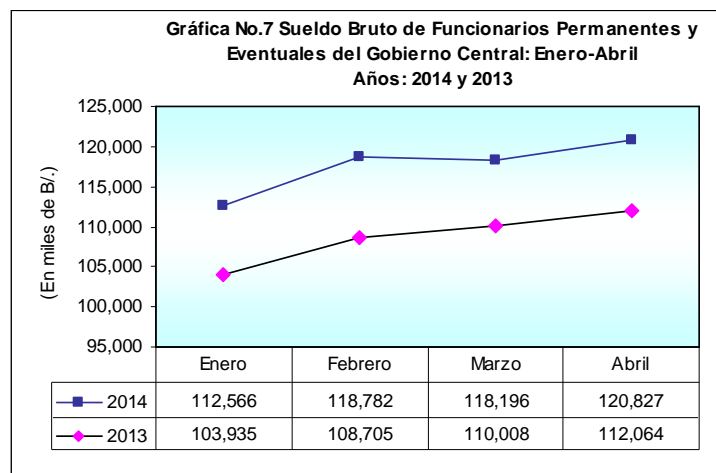
B. Gobierno Central

B.1 Sueldo Bruto Total

La participación del Gobierno Central en la Planilla del Sector Público (B/.205.0 millones) para el mes de abril de 2014, es de 58.9% (B/.120.8 millones). (Ver Cuadro No.7).

El Sueldo Bruto de abril de 2014 con respecto a marzo de 2014, aumentó en B/.2.6 millones (2.2%). (Ver Cuadro No.9)

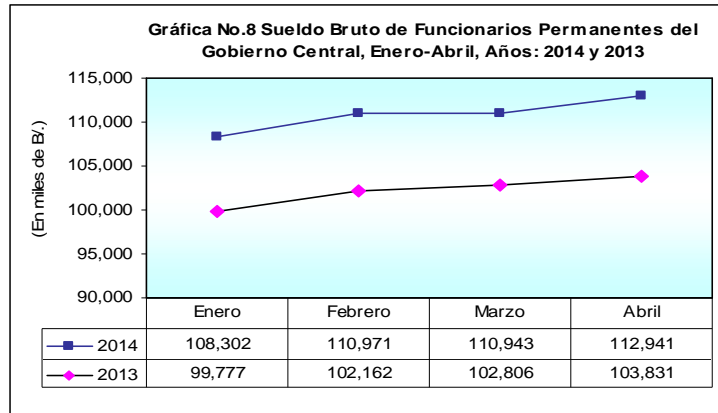
La planilla del Gobierno Central para abril de 2014 con respecto a abril de 2013, aumentó en B/.8.8 millones al pasar de B/.112.1 millones en el 2013 a B/.120.8 millones en el 2014. (Ver Cuadro No.8)



B.2 Sueldo Bruto Permanentes

El Sueldo Bruto del personal permanente del Gobierno Central registró, en abril de 2014, un aumento neto de B/.9.1 millones respecto a abril de 2013, debido principalmente al aumento de B/.2.9 millones en el Ministerio de Educación, B/.2.7 millones en el Ministerio de Salud, B/.1.5 millones en el Ministerio de Seguridad Pública, B/.699 en la Contraloría General de la República, B/.326 mil en el Ministerio de la Presidencia, B/.256 mil en la Procuraduría General de la Nación y B/.249 mil en el Tribunal Electoral. (Ver Cuadro No.8)

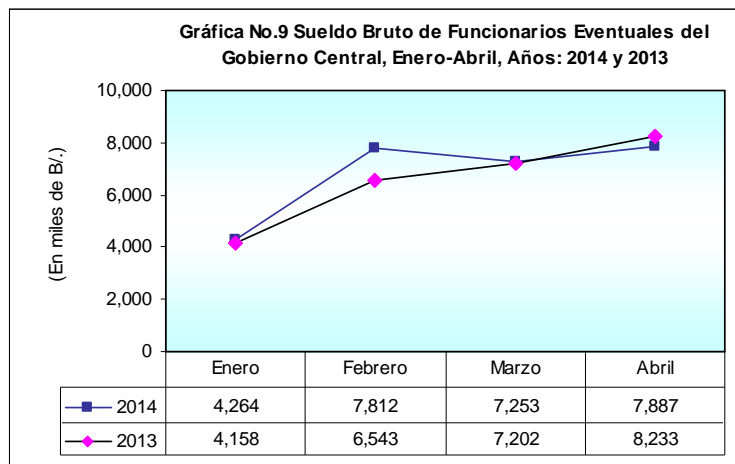
Al ser comparado con el mes anterior, el Sueldo Bruto de los funcionarios permanentes de abril de 2014, aumentó en B/.2.0 millones (1.8%). (Ver Cuadro No.9)



B.3 Sueldo Bruto Eventuales

La Gráfica No.9, muestra una disminución de B/.346 mil (4.2%), en el Sueldo Bruto de los funcionarios eventuales del Gobierno Central de abril 2014 respecto a abril de 2013. Este resultado se dio fundamentalmente por la disminución de B/.901 mil en el Ministerio de Educación y B/.171 mil en el Ministerio de Salud. No obstante, se registraron aumentos significativos de B/.356 mil en el Tribunal Electoral y de B/.192 mil en la Contraloría General de la República. (Ver Cuadro No.8)

Del mes de marzo de 2014 a abril de 2014 se registró un aumento de B/.633 mil; es decir, 8.7%, al pasar los sueldos brutos de B/.7.3 millones en marzo de 2014 a B/.7.9 millones en abril de 2014. (Ver Cuadro No.9)

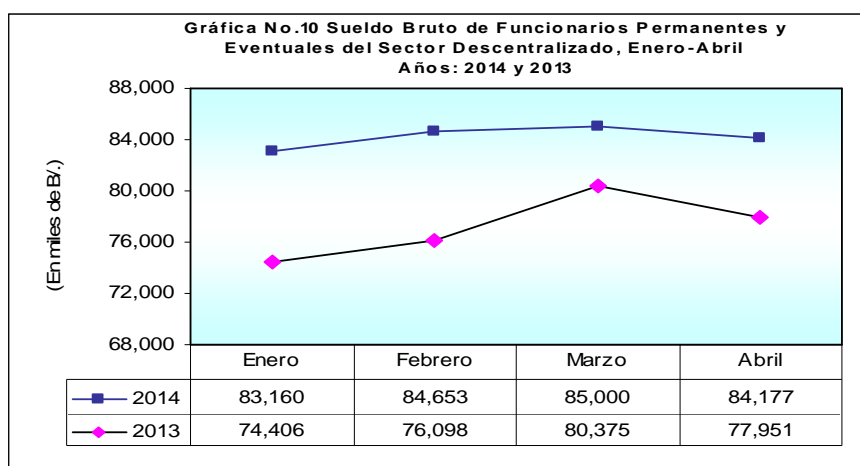


C. Sector Descentralizado

C.1 Sueldo Bruto Total

El Sector Descentralizado, registró en el mes de abril de 2014 un Sueldo Bruto en funcionarios permanentes y eventuales de B/.84.2 millones es decir un incremento de 8.0% (B/.6.2 millones) al ser comparado con igual período de 2013 (B/.78.0 millones). (Ver Cuadro No.8)

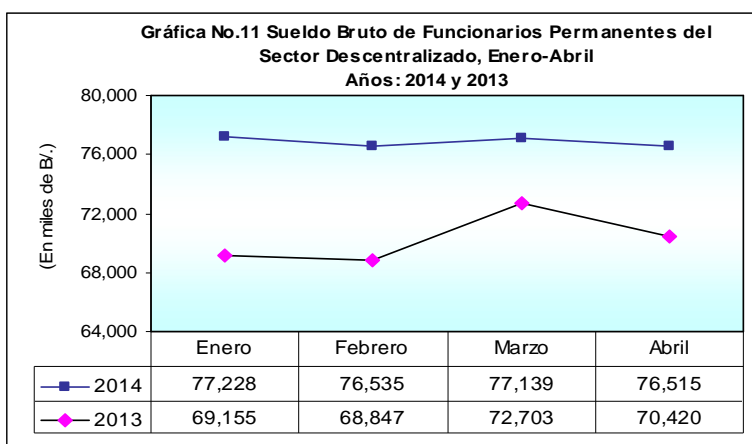
Al ser comparada con el monto del mes de marzo de 2014, registró una disminución de B/.822 mil (1.0%).



C.2 Sueldo Bruto Permanentes

El Sueldo Bruto de los funcionarios permanentes a abril de 2014 alcanzó un monto de B/.76.5 millones; es decir, un incremento de 8.7% (B/.6.1 millones) respecto a abril de 2013. (Ver Cuadro No.7 y 8)

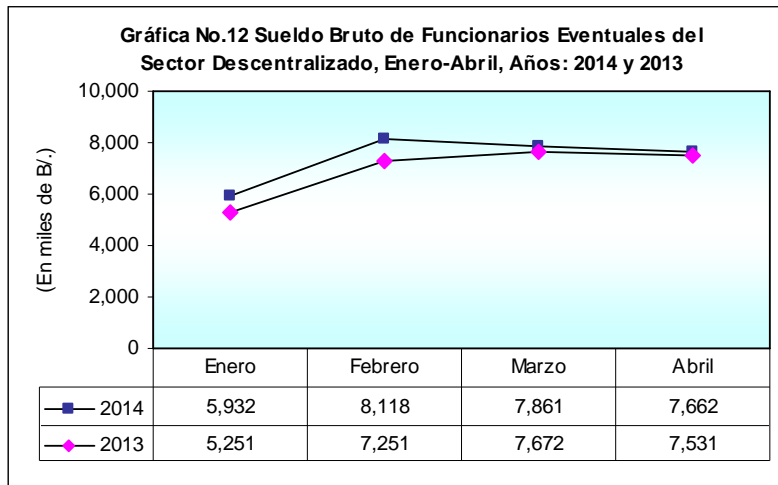
Este incremento se dio fundamentalmente en las planillas de las Instituciones Descentralizadas (B/.4.4 millones). Las instituciones que registraron aumento significativo fueron: Caja de Seguro Social con B/.1.4 millones, Universidad de Panamá con B/.1.1 millones, Autoridad Nacional de Administración de Tierras con B/.285 mil, Autoridad Nacional del Ambiente con B/.239 mil y la Universidad Tecnológica de Panamá con B/.212 mil. Por su parte, en las Empresas Públicas y en los Intermediarios Financieros también se dieron aumentos representativos, tal es el caso del IDAAN con B/.371 mil, Banco Nacional de Panamá con B/.370 mil, Aeropuerto Internacional de Tocumen con B/.215 mil y la Caja de Ahorros con B/.176 mil. (Ver Cuadro No.8)



C.3 Sueldo Bruto Eventuales

La planilla de los funcionarios eventuales del Sector Descentralizado, al 30 de abril de 2014, registró un aumento neto de 1.7% (B/.131 mil) al ser comparada con la planilla de abril de 2013; y una disminución de 2.5% (B/.199 mil) al ser comparada con marzo de 2014. (Ver Cuadro No.8 y 9)

Lo anterior obedece fundamentalmente al aumento de B/.189 mil en la Caja de Seguro Social y de B/.93 mil en la Universidad Autónoma de Chiriquí. No obstante, se presentan disminuciones significativas en las siguientes instituciones: B/.145 mil en la Autoridad Nacional del Ambiente, B/.126 mil en la Autoridad de Aseo Urbano y Domiciliario y B/.170 mil en la Autoridad de la Micro, Pequeña y Mediana Empresa. (Ver Cuadro No.8)



**Cuadro No.3 Número de Funcionarios Permanentes y Eventuales en el Sector Público:
Enero-Abril de 2014**

No.	ENTIDAD	ENERO	FEBRERO	MARZO	ABRIL	Promedio Mensual
	TOTAL SECTOR PÚBLICO	194,361	203,554	204,904	205,119	201,985
	Subtotal Gobierno Central	123,274	129,609	130,225	131,210	128,580
1	Asamblea Nacional	1,638	1,643	1,645	1,646	1,643
2	Contraloría General de la República	3,357	3,370	3,391	3,390	3,377
3	Presidencia	2,071	2,179	2,191	2,210	2,163
	Servicio de Protección Institucional (SPI)	1,480	1,498	1,480	1,470	1,482
4	Gobierno	2,838	3,034	3,089	3,106	3,017
5	Seguridad Pública	25,193	25,423	25,690	25,863	25,542
6	Relaciones Exteriores	660	681	680	671	673
7	Educación	48,717	52,114	51,866	52,867	51,391
8	Comercio e Industrias	799	789	787	788	791
9	Obras Públicas	2,763	2,798	2,800	2,829	2,798
10	Desarrollo Agropecuario	2,129	2,333	2,353	2,346	2,290
11	Salud	14,284	14,902	15,546	15,601	15,083
12	Trabajo y Desarrollo Laboral	1,094	1,116	1,110	1,108	1,107
13	Vivienda	1,259	1,289	1,287	1,287	1,281
14	Economía y Finanzas	2,604	2,633	2,688	2,704	2,657
15	Desarrollo Social	1,420	1,622	1,624	1,186	1,463
16	Órgano Judicial	3,704	3,738	3,729	3,740	3,728
17	Procuraduría General de la Nación	3,835	3,859	3,846	3,879	3,855
18	Tribunal Electoral	1,936	3,036	2,888	2,959	2,705
19	Procuraduría de la Administración	164	165	164	169	166
20	Fiscalía General Electoral	260	305	300	306	293
21	Tribunal de Cuentas	99	98	98	99	99
22	Fiscalía de Cuentas	100	105	98	106	102
23	Defensoría del Pueblo	178	186	183	188	184
24	Tribunal Administrativo Tributario	63	64	63	63	63
	Asamblea de Representantes	629	629	629	629	629
	Subtotal Sector Descentralizado	71,087	73,945	74,679	73,909	73,405
	Instituciones Descentralizadas	52,690	54,725	55,547	55,186	54,537
1	Autoridad Nacional de Ingreso Público	548	563	579	594	571
2	Autoridad del Tránsito y Transporte Terrestre	866	929	1,004	1,003	951
3	Autoridad Nacional de los Servicios Públicos	392	393	394	400	395
4	Autoridad Nacional del Ambiente	1,043	1,251	1,490	1,525	1,327
5	Caja de Seguro Social	25,964	26,096	25,785	25,695	25,885
6	Aut. de Protec. al Consumidor y Defensa de la Comp.	492	502	500	500	499
7	Sistema de Ahorro y Capitalización	32	27	29	31	30
8	Instituto para la Formación y Aprovechamiento de Recursos Humanos	520	679	708	732	660
9	Instituto de Investigación Agropecuaria de Panamá	563	562	558	562	561
10	Instituto Nacional de Cultura	802	1,041	1,087	1,094	1,006
11	Instituto Panameño de Deportes	675	937	944	938	874
12	Instituto Nacional de Formación Profesional y Capacitación para el Desarrollo Humano	433	508	521	533	499
13	Instituto Panameño de Habilitación Especial	1,732	1,763	1,787	1,872	1,789
14	Autoridad de Innovación Gubernamental	87	127	129	128	118
15	Instituto Panameño Autónomo Cooperativo	342	350	352	353	349
16	Autoridad de Turismo de Panamá	274	303	586	318	370
17	Instituto Conmemorativo Gorgas	273	275	277	285	278
18	Registro Público de Panamá	698	695	694	705	698
19	Universidad Autónoma de Chiriquí	1,221	1,318	1,403	1,371	1,328
20	Universidad de Panamá	8,368	8,335	8,235	8,232	8,293
21	Universidad Especializada de Las Américas	550	835	1,060	776	805
22	Universidad Tecnológica de Panamá	2,512	2,740	2,802	2,867	2,730
23	Universidad Marítima Internacional de Panamá	163	160	188	190	175
24	Sistema Estatal de Radio	333	336	334	332	334

**Cuadro No.3 Número de Funcionarios Permanentes y Eventuales en el Sector Público:
Enero-Abril de 2014 (Conclusión)**

No.	ENTIDAD	ENERO	FEBRERO	MARZO	ABRIL	Promedio Mensual
25	Autoridad Panameña de Seguridad de Alimentos	300	308	316	316	310
26	Dirección General de Contratación	92	92	93	94	93
27	Secretaría Nacional de Ciencia, Tecnología e Innovación	92	91	91	93	92
28	Autoridad de los Recursos Acuáticos	345	377	378	382	371
29	Tribunal de Contrataciones Públicas	46	49	48	48	48
30	Autoridad de la Micro, Pequeña y Mediana Empresa	42	169	182	191	146
31	Zona Franca del Barú	13	14	14	12	13
32	Secretaría Nacional de Discapacidad	155	155	178	180	167
33	Autoridad Nacional de Aduana	1,521	1,523	1,524	1,538	1,527
34	Instituto Nacional de la Mujer	102	109	109	115	109
35	Secretaría Nal. de Niñez, Adolescencia y Familia	179	183	185	182	182
36	Autoridad Nacional de Administración de Tierras	849	851	859	872	858
37	Autoridad de Pasaporte de Panamá	47	51	86	87	68
38	Autoridad de Transparencia	24	28	38	40	33
	Empresas Públicas	11,911	12,702	12,550	12,133	12,324
39	Autoridad Marítima de Panamá	1,580	1,589	1,589	1,590	1,587
40	Bingos Nacionales	40	40	40	40	40
41	Autoridad Aeronáutica Civil	746	746	745	765	751
42	Tocumen, S.A. (Aeropuerto Internacional)	1,048	1,098	1,047	338	883
43	Instituto de Acueductos y Alcantarillados Nacionales	2,512	2,866	2,619	2,862	2,715
44	Instituto de Mercadeo Agropecuario	627	708	729	733	699
45	Empresa de Transmisión Eléctrica, S.A.	374	380	398	396	387
46	Lotería Nacional de Beneficencia	1,713	1,975	2,034	2,042	1,941
47	Zona Libre de Colón	671	714	694	734	703
48	Empresa de Generación Eléctrica, S. A.	23	25	24	23	24
49	Agencia del Área Económica Especial Panamá Pacífico	91	91	93	97	93
50	Autoridad de Aseo Urbano y Domiciliario	2,474	2,457	2,524	2,500	2,489
51	Empresa Nacional de Autopista, S.A.	12	13	14	13	13
	Intermediarios Financieros	6,486	6,518	6,582	6,590	6,544
52	Superintendencia de Bancos	382	379	379	378	380
53	Banco de Desarrollo Agropecuario	736	738	737	740	738
54	Banco Hipotecario Nacional	295	302	330	335	316
55	Banco Nacional de Panamá	3,112	3,096	3,117	3,143	3,117
56	Caja de Ahorros	1,649	1,660	1,675	1,646	1,658
57	Comisión Nacional de Valores	86	86	86	87	86
58	Instituto de Seguro Agropecuario	166	200	201	203	193
59	Superintendencia de Seguros	60	57	57	58	58

Cuadro No.4 Sueldo Bruto Mensual y Acumulado de Funcionarios Permanentes y Eventuales del Sector Público:
Enero - Abril de 2014
(En miles de B/.)

No.	ENTIDAD	ENERO	FEBRERO	MARZO	ABRIL	Monto Acumulado
TOTAL SECTOR PÚBLICO		195,726	203,436	203,196	205,005	807,362
Subtotal Gobierno Central		112,566	118,782	118,196	120,827	470,372
1	Asamblea Nacional	1,799	1,804	1,806	1,806	7,215
2	Contraloría General	4,312	4,357	4,365	4,373	17,408
3	Presidencia	1,795	1,938	1,931	1,962	7,626
	Servicio de Protección Institucional (SPI)	1,316	1,333	1,320	1,316	5,284
4	Gobierno	1,604	1,919	1,837	1,889	7,249
5	Seguridad Pública	22,155	22,853	22,704	22,917	90,629
6	Relaciones Exteriores	684	740	704	728	2,856
7	Educación	41,286	43,556	43,878	45,917	174,636
8	Comercio e Industrias	695	686	686	691	2,757
9	Obras Públicas	1,625	1,655	1,648	1,681	6,609
10	Desarrollo Agropecuario	2,115	2,282	2,233	2,232	8,862
11	Salud	17,223	18,246	18,009	18,259	71,737
12	Trabajo y Desarrollo Laboral	845	866	862	881	3,453
13	Vivienda	866	891	894	895	3,546
14	Economía y Finanzas	2,803	2,856	2,885	2,937	11,481
15	Desarrollo Social	851	984	965	738	3,538
16	Órgano Judicial	4,074	4,131	4,113	4,149	16,467
17	Procuraduría General de la Nación	3,532	3,567	3,537	3,594	14,231
18	Tribunal Electoral	1,385	2,438	2,166	2,168	8,158
19	Procuraduría de la Administración	167	169	171	175	682
20	Fiscalía General Electoral	256	309	301	308	1,174
21	Tribunal de Cuentas	138	138	138	144	558
22	Fiscalía de Cuentas	142	147	133	148	571
23	Defensoría del Pueblo	175	189	182	192	738
24	Tribunal Administrativo Tributario	98	99	97	97	390
	Asamblea de Representantes	629	629	629	629	2,516
Subtotal Sector Descentralizado		83,160	84,653	85,000	84,177	336,990
Instituciones Descentralizadas		66,207	66,506	67,399	66,070	266,182
1	Autoridad Nacional de Ingreso Público	501	523	519.45	533	2,077
2	Autoridad del Tránsito y Transporte Terrestre	591	632	663.115	667	2,552
3	Autoridad Nacional de los Servicios Públicos	509	532	529.075	539	2,110
4	Autoridad Nacional del Ambiente	923	1,108	1236.615	1,306	4,574
5	Caja de Seguro Social	39,087	37,236	38123.51	36,023	150,469
6	Aut. de Protecc. al Consumidor y Defensa de la Comp.	428	441	434.359	436	1,738
7	Sistema de Ahorro y Capitalización	42	44	40.779	44	171
8	Instituto para la Formación y Aprovechamiento de Recursos Humanos	364	467	475.534	488	1,794
9	Instituto de Investigación Agropecuaria de Panamá	313	312	309.863	315	1,250
10	Instituto Nacional de Cultura	660	930	842.46	852	3,284
11	Instituto Panameño de Deportes	374	541	502.784	504	1,923
12	Instituto Nacional de Formación Profesional y Capacitación para el Desarrollo Humano	300	352	355.061	371	1,378
13	Instituto Panameño de Habilitación Especial	1,648	1,671	1688.268	1,815	6,822
14	Autoridad de Innovación Gubernamental	159	275	228.27	224	886
15	Instituto Panameño Autónomo Cooperativo	237	254	262.17	265	1,018
16	Autoridad de Turismo de Panamá	232	275	271.595	271	1,049
17	Instituto Conmemorativo Gorgas	294	297	298.523	311	1,200
18	Registro Público de Panamá	578	576	573.83	603	2,331
19	Universidad Autónoma de Chiriquí	1,993	2,152	2011.238	2,166	8,322
20	Universidad de Panamá	9,190	9,201	9218.314	9,522	37,131
21	Universidad Especializada de Las Américas	474	831	906.366	694	2,905
22	Universidad Tecnológica de Panamá	3,460	3,650	3751.93	3,863	14,726
23	Universidad Marítima Internacional de Panamá	249	244	272.35	273	1,039

**Cuadro No.4 Sueldo Bruto Mensual y Acumulado de Funcionarios Permanentes y Eventuales del Sector Público:
Enero - Abril de 2014 (Conclusión)
(En miles de B/.)**

No.	ENTIDAD	ENERO	FEBRERO	MARZO	ABRIL	Monto Acumulado
24	Sistema Estatal de Radio	277	280	278	275	1,110
25	Autoridad Panameña de Seguridad de Alimentos	290	294	302	302	1,189
26	Dirección General de Contratación	131	131	134	135	531
27	Secretaría Nacional de Ciencia, Tecnología e Innovación	161	157	157	164	639
28	Autoridad de los Recursos Acuáticos	349	373	371	380	1,472
29	Tribunal de Contrataciones Públicas	67	70	67	67	271
30	Autoridad de la Micro, Pequeña y Mediana Empresa	64	343	224	237	868
31	Zona Franca del Barú	10	11	11	11	44
32	Secretaría Nacional de Discapacidad	148	147	162	167	625
33	Autoridad Nacional de Aduana	1,005	1,012	1,008	1,044	4,069
34	Instituto Nacional de la Mujer	87	101	89	97	374
35	Secretaría Nal. de Niñez, Adolescencia y Familia	163	166	165	164	658
36	Autoridad Nacional de Administración de Tierras	775	778	781	794	3,128
37	Autoridad de Pasaporte de Panamá	41	44	75	80	240
38	Autoridad de Transparencia	35	54	59	65	213
	Empresas Públicas	9,543	10,666	10,206	10,562	40,978
39	Autoridad Marítima de Panamá	1,600	1,612	1,602	1,605	6,419
40	Bingos Nacionales	22	22	22	22	90
41	Autoridad Aeronáutica Civil	803	803	810	842	3,258
42	Tocumen, S.A. (Aeropuerto Internacional)	1,001	1,130	1,071	1,247	4,448
43	Instituto de Acueductos y Alcantarillados Nacionales	1,890	2,470	2,073	2,201	8,633
44	Instituto de Mercadeo Agropecuario	402	484	488	485	1,859
45	Empresa de Transmisión Eléctrica, S.A.	669	673	694	731	2,768
46	Lotería Nacional de Beneficencia	998	1,274	1,242	1,201	4,715
47	Zona Libre de Colón	497	543	518	548	2,105
48	Empresa de Generación Eléctrica, S. A.	41	41	41	41	165
49	Agencia del Área Económica Especial Panamá Pacífico	142	138	138	142	560
50	Autoridad de Aseo Urbano y Domiciliario	1,445	1,439	1,473	1,463	5,820
51	Empresa Nacional de Autopista	32	37	35	35	138
	Intermediarios Financieros	7,409	7,482	7,394	7,546	29,831
52	Superintendencia de Bancos	585	580	587	584	2,336
53	Banco de Desarrollo Agropecuario	562	562	564	568	2,256
54	Banco Hipotecario Nacional	105	112	116	119	453
55	Banco Nacional de Panamá	3,855	3,883	3,843	3,874	15,455
56	Caja de Ahorros	1,895	1,903	1,851	1,973	7,622
57	Comisión Nacional de Valores	171	170	177	169	687
58	Instituto de Seguro Agropecuario	152	191	174	175	693
59	Superintendencia de Seguros	84	81	81	83	328

**Cuadro No.5 Número de Funcionarios Permanentes y Eventuales en el Sector Público:
Enero-Abril de 2013**

No.	ENTIDAD	ENERO	FEBRERO	MARZO	ABRIL	Promedio Mensual
TOTAL SECTOR PÚBLICO		186,019	195,243	197,047	198,691	194,250
Subtotal Gobierno Central		118,356	124,083	125,395	126,592	123,607
1	Asamblea Nacional	1,494	1,501	1,497	1,500	1,498
2	Contraloría General	3,342	3,354	3,361	3,372	3,357
3	Presidencia	2,090	2,181	2,174	2,121	2,142
	Servicio de Protección Institucional (SPI)	1,202	1,195	1,205	1,376	1,245
4	Gobierno y Justicia	2,943	3,042	3,134	3,150	3,067
5	Fuerza Pública	23,483	24,075	24,091	24,487	24,034
6	Relaciones Exteriores	758	780	786	788	778
7	Educación	46,607	50,355	50,906	51,599	49,867
8	Comercio e Industrias	684	722	865	859	783
9	Obras Públicas	2,683	2,723	2,741	2,741	2,722
10	Desarrollo Agropecuario	2,130	2,296	2,327	2,334	2,272
11	Salud	14,147	14,744	14,960	14,899	14,688
12	Trabajo y Desarrollo Laboral	952	1,097	1,102	1,081	1,058
13	Vivienda	1,285	1,297	1,296	1,293	1,293
14	Economía y Finanzas	2,719	2,788	2,835	2,861	2,801
15	Desarrollo Social	1,173	1,174	1,161	1,160	1,167
16	Órgano Judicial	3,555	3,557	3,566	3,567	3,561
17	Procuraduría General de la Nación	3,637	3,599	3,676	3,679	3,648
18	Tribunal Electoral	2,090	2,165	2,234	2,225	2,179
19	Procuraduría de la Administración	159	157	162	161	160
20	Fiscalía General Electoral	157	212	249	272	223
21	Tribunal de Cuentas	98	101	101	98	100
22	Fiscalía de Cuentas	97	99	97	97	98
23	Defensoría del Pueblo	180	179	179	181	180
24	Tribunal Administrativo Tributario	62	61	61	62	62
	Asamblea de Representantes	629	629	629	629	629
Subtotal Sector Descentralizado		67,663	71,160	71,652	72,099	70,644
Instituciones Descentralizadas		50,440	52,534	52,741	53,018	52,183
1	Autoridad del Tránsito y Transporte Terrestre	832	850	849	852	846
2	Autoridad Nacional de los Servicios Públicos	350	360	360	369	360
3	Autoridad Nacional del Ambiente	1,215	1,475	1,500	1,510	1,425
4	Caja de Seguro Social	25,014	25,234	24,950	24,956	25,039
5	Aut. de Protecc.al Consumidor y Defensa de la Comp.	414	496	487	484	470
6	Sistema de Ahorro y Capitalización	30	29	30	32	30
7	Instituto para la Formación y Aprovechamiento de Recursos Humanos	511	666	663	662	626
8	Instituto de Investigación Agropecuaria de Panamá	567	570	564	568	567
9	Instituto Nacional de Cultura	795	1,055	1,082	1,084	1,004
10	Instituto Panameño de Deportes	451	888	906	907	788
11	Instituto Nacional de Formación Profesional y Capacitación para el Desarrollo Humano	435	541	542	539	514
12	Instituto Panameño de Habilitación Especial	1,632	1,658	1,705	1,750	1,686
13	Autoridad de Innovación Gubernamental	78	76	75	77	77
14	Instituto Panameño Autónomo Cooperativo	342	338	333	336	337
15	Autoridad de Turismo de Panamá	275	317	320	318	308
16	Instituto Conmemorativo Gorgas	268	268	269	271	269
17	Registro Público de Panamá	657	679	682	690	677
18	Universidad Autónoma de Chiriquí	1,411	1,447	1,523	1,567	1,487
19	Universidad de Panamá	8,143	8,101	8,118	8,046	8,102
20	Universidad Especializada de Las Américas	558	707	846	928	760
21	Universidad Tecnológica de Panamá	2,477	2,700	2,767	2,814	2,690
22	Universidad Marítima Internacional de Panamá	159	160	185	187	173

**Cuadro No.5 Número de Funcionarios Permanentes y Eventuales en el Sector Público
Enero-Abril de 2013 (Conclusión)**

No.	ENTIDAD	ENERO	FEBRERO	MARZO	ABRIL	Promedio Mensual
23	Sistema Estatal de Radio	300	303	304	303	303
24	Autoridad Panameña de Seguridad de Alimentos	284	296	295	298	293
25	Dirección General de Contratación	86	86	88	94	89
26	Secretaría Nacional de Ciencia, Tecnología e Innovación	87	87	86	86	87
27	Autoridad de los Recursos Acuáticos	296	295	312	334	309
28	Tribunal de Contrataciones Públicas	36	50	49	49	46
29	Autoridad de la Micro, Pequeña y Mediana Empresa	197	206	234	297	234
30	Zona Franca del Barú	15	14	17	15	15
31	Secretaría Nacional de Discapacidad	165	183	185	185	180
32	Autoridad Nacional de Aduana	1,486	1,507	1,508	1,500	1,500
33	Instituto Nacional de la Mujer	94	97	105	103	100
34	Secretaría Nal. de Niñez, Adolescencia y Familia	152	154	166	171	161
35	Autoridad Nacional de Administración de Tierras	628	641	636	636	635
	Empresas Públicas	11,163	12,376	12,500	12,628	12,167
36	Autoridad Marítima de Panamá	1,509	1,509	1,556	1,567	1,535
37	Bingos Nacionales	60	50	45	43	50
38	Autoridad Aeronáutica Civil	708	754	764	757	746
39	Tocumen, S.A. (Aeropuerto Internacional)	943	939	956	972	953
40	Instituto de Acueductos y Alcantarillados Nacionales	2,431	2,743	2,777	2,779	2,683
41	Instituto de Mercadeo Agropecuario	502	568	581	589	560
42	Empresa de Transmisión Eléctrica, S.A.	403	395	400	406	401
43	Lotería Nacional de Beneficencia	1,033	1,856	1,868	1,868	1,656
44	Zona Libre de Colón	714	715	706	715	713
45	Empresa de Generación Eléctrica, S. A.	22	23	23	23	23
46	Agencia del Área Económica Especial Panamá Pacífico	105	108	107	110	108
47	Autoridad de Aseo Urbano y Domiciliario	2,724	2,707	2,708	2,790	2,732
48	Empresa Nacional de Autopista, S.A.	9	9	9	9	
	Intermediarios Financieros	6,060	6,250	6,411	6,453	6,294
49	Superintendencia de Bancos	366	362	367	371	367
50	Banco de Desarrollo Agropecuario	733	737	743	753	742
51	Banco Hipotecario Nacional	276	304	303	306	297
52	Banco Nacional de Panamá	2,699	2,851	2,972	2,993	2,879
53	Caja de Ahorros	1,699	1,696	1,704	1,701	1,700
54	Comisión Nacional de Valores	66	68	72	76	71
55	Instituto de Seguro Agropecuario	183	183	196	198	190
56	Superintendencia de Seguros	38	49	54	55	49

Cuadro No.6 Sueldo Bruto Mensual y Acumulado de Funcionarios Permanentes y Eventuales del Sector Público:
Enero - Abril de 2013
(En miles de B/.)

No.	ENTIDAD	ENERO	FEBRERO	MARZO	ABRIL	Monto Acumulado
TOTAL SECTOR PÚBLICO		178,341	184,803	190,383	190,015	743,542
Subtotal Gobierno Central		103,935	108,705	110,008	112,064	434,712
1	Asamblea Nacional	1,580	1,592	1,597	1,605	6,374
2	Contraloría General	3,451	3,461	3,471	3,483	13,866
3	Presidencia	1,754	1,848	1,863	1,613	7,078
	Servicio de Protección Institucional (SPI)	1,048	1,050	1,055	1,426	4,579
4	Gobierno y Justicia	1,587	1,720	1,822	1,802	6,931
5	Fuerza Pública	20,403	21,069	20,973	21,350	83,795
6	Relaciones Exteriores	743	761	758	783	3,045
7	Educación	39,139	41,493	42,644	43,962	167,238
8	Comercio e Industrias	542	583	735	759	2,619
9	Obras Públicas	1,514	1,502	1,529	1,545	6,090
10	Desarrollo Agropecuario	2,027	2,155	2,133	2,175	8,490
11	Salud	14,947	15,907	15,667	15,762	62,283
12	Trabajo y Desarrollo Laboral	766	971	850	842	3,429
13	Vivienda	866	840	839	859	3,404
14	Economía y Finanzas	2,905	2,882	2,931	2,973	11,691
15	Desarrollo Social	681	685	678	678	2,722
16	Órgano Judicial	3,845	3,848	3,869	3,913	15,475
17	Procuraduría General de la Nación	3,217	3,184	3,376	3,344	13,121
18	Tribunal Electoral	1,422	1,583	1,598	1,563	6,166
19	Procuraduría de la Administración	164	162	167	169	662
20	Fiscalía General Electoral	162	231	272	270	935
21	Tribunal de Cuentas	135	138	137	136	546
22	Fiscalía de Cuentas	135	139	138	139	551
23	Defensoría del Pueblo	179	179	184	189	731
24	Tribunal Administrativo Tributario	94	93	93	95	375
	Asamblea de Representantes	629	629	629	629	2,516
Subtotal Sector Descentralizado		74,406	76,098	80,375	77,951	308,830
Instituciones Descentralizadas		58,500	59,538	63,774	61,388	243,200
1	Autoridad del Tránsito y Transporte Terrestre	564	558	545	561	2,228
2	Autoridad Nacional de los Servicios Públicos	439	483	478	474	1,874
3	Autoridad Nacional del Ambiente	1,051	1,209	1,175	1,213	4,648
4	Caja de Seguro Social	33,716	33,326	37,256	34,457	138,755
5	Aut. de Protec. al Consumidor y Defensa de la Comp.	348	425	421	423	1,617
6	Sistema de Ahorro y Capitalización	42	46	44	47	179
7	Instituto para la Formación y Aprovechamiento de Recursos Humanos	337	437	438	442	1,654
8	Instituto de Investigación Agropecuaria de Panamá	314	315	312	317	1,258
9	Instituto Nacional de Cultura	632	901	854	837	3,224
10	Instituto Panameño de Deportes	239	601	471	486	1,797
11	Instituto Nacional de Formación Profesional y Capacitación	291	351	351	357	1,350
12	Instituto Panameño de Habilitación Especial	1,512	1,526	1,632	1,703	6,373
13	Autoridad de Innovación Gubernamental	138	134	133	144	549
14	Instituto Panameño Autónomo Cooperativo	238	235	233	233	939
15	Autoridad de Turismo de Panamá	230	281	268	265	1,044
16	Instituto Conmemorativo Gorgas	285	275	283	280	1,123
17	Registro Público de Panamá	514	548	554	575	2,191
18	Universidad Autónoma de Chiriquí	1,863	1,906	1,917	1,952	7,638
19	Universidad de Panamá	8,479	8,404	8,472	8,487	33,842
20	Universidad Especializada de Las Américas	480	603	681	667	2,431
21	Universidad Tecnológica de Panamá	3,277	3,362	3,513	3,597	13,749
22	Universidad Marítima Internacional de Panamá	236	240	271	266	1,013
23	Sistema Estatal de Radio	243	240	241	284	1,008
24	Autoridad Panameña de Seguridad de Alimentos	263	288	279	294	1,124
25	Dirección General de Contratación	121	121	124	131	497
26	Secretaría Nacional de Ciencia, Tecnología e Innovación	144	146	145	145	580
27	Autoridad de los Recursos Acuáticos	313	310	346	367	1,336

Cuadro No.6 Sueldo Bruto Mensual y Acumulado de Funcionarios Permanentes y Eventuales del Sector Público:
Enero - Abril de 2013 (Conclusión)
 (En miles de B./.)

No.	ENTIDAD	ENERO	FEBRERO	MARZO	ABRIL	Monto Acumulado
28	Tribunal de Contrataciones Públicas	51	92	69	68	280
29	Autoridad de la Micro, Pequeña y Mediana Empresa	230	259	332	388	1,209
30	Zona Franca del Barú	11	12	12	12	47
31	Secretaría Nacional de Discapacidad	157	172	168	169	666
32	Autoridad Nacional de Aduana	1,009	979	983	980	3,951
33	Instituto Nacional de la Mujer	81	84	91	86	342
34	Secretaría Nal. de Niñez, Adolescencia y Familia	136	134	155	155	580
35	Autoridad Nacional de Administración de Tierras	516	535	527	526	2,104
	Empresas Públicas	9,282	9,672	9,736	9,606	38,296
36	Autoridad Marítima de Panamá	1,491	1,488	1,537	1,557	6,073
37	Bingos Nacionales	28	24	28	27	107
38	Autoridad Aeronáutica Civil	726	817	782	794	3,119
39	Tocumen, S.A. (Aeropuerto Internacional)	1,058	962	970	1,042	4,032
40	Instituto de Acueductos y Alcantarillados Nacionales	1,520	1,962	1,796	1,813	7,091
41	Instituto de Mercadeo Agropecuario	354	381	391	393	1,519
42	Empresa de Transmisión Eléctrica, S.A.	592	621	622	637	2,472
43	Lotería Nacional de Beneficencia	989	1,134	1,101	1,119	4,343
44	Zona Libre de Colón	728	518	737	424	2,407
45	Empresa de Generación Eléctrica, S. A.	37	37	37	43	154
46	Agencia del Área Económica Especial Panamá Pacífico	161	159	158	158	636
47	Autoridad de Aseo Urbano y Domiciliario	1,574	1,546	1,549	1,573	6,242
48	Empresa Nacional de Autopista, S.A.	24	23	28	26	101
	Intermediarios Financieros	6,624	6,888	6,865	6,957	27,334
49	Superintendencia de Bancos	554	553	554	560	2,221
50	Banco de Desarrollo Agropecuario	538	540	544	558	2,180
51	Banco Hipotecario Nacional	86	106	105	108	405
52	Banco Nacional de Panamá	3,410	3,593	3,510	3,522	14,035
53	Caja de Ahorros	1,736	1,747	1,754	1,814	7,051
54	Comisión Nacional de Valores	106	119	138	149	512
55	Instituto de Seguro Agropecuario	153	168	179	169	669
56	Superintendencia de Seguros	41	62	81	77	261

**Cuadro No.7 SUELDO BRUTO MENSUAL Y NÚMERO DE FUNCIONARIOS, PERMANENTES Y EVENTUALES, EN EL SECTOR PÚBLICO:
ABRIL DE 2014**

No.	ENTIDAD	PERMANENTES			EVENTUALES 2/			TOTALES		
		SUELDO BRUTO 1/ (en miles de B./) (1)	FUNCIONARIOS (2)	SUELDO PROMEDIO (en Balboas) (3)=(1)/(2)*1000	SUELDO BRUTO (en miles de B./) (4)	FUNCIONARIOS (5)	SUELDO PROMEDIO (en Balboas) (6)=(4)/(5)*1000	SUELDO BRUTO (en miles de B./) (7)=(1+4)	FUNCIONARIOS (8)=(2+5)	SUELDO PROMEDIO (en Balboas) (9)=(7)/(8)*1000
	GOBIERNO CENTRAL	112,941	120,185	940	7,887	11,025	715	120,827	131,210	921
1	Asamblea Nacional	1,801	1,641	1,097	5	5	1,036	1,806	1,646	1,097
2	Contraloría General	3,745	2,721	1,376	629	669	939	4,373	3,390	1,290
3	Presidencia	1,830	2,079	880	132	131	1,008	1,962	2,210	888
	Servicio de Protección Institucional (SPI)	1,309	1,461	896	6	9	720	1,316	1,470	895
4	Gobierno	1,655	2,865	578	234	241	970	1,889	3,106	608
5	Seguridad Pública	22,426	25,320	886	490	543	903	22,917	25,863	886
6	Relaciones Exteriores	664	619	1,073	64	52	1,233	728	671	1,085
7	Educación	42,351	47,147	898	3,565	5,720	623	45,917	52,867	869
8	Comercio e Industrias	691	788	877	-	-	..	691	788	877
9	Obras Públicas	1,562	2,605	600	119	224	531	1,681	2,829	594
10	Desarrollo Agropecuario	2,100	2,118	991	132	228	581	2,232	2,346	951
11	Salud	17,830	14,803	1,204	429	798	537	18,259	15,601	1,170
12	Trabajo y Desarrollo Laboral	706	925	764	174	183	952	881	1,108	795
13	Vivienda y Ordenamiento Territorial	781	1,127	693	115	160	716	895	1,287	696
14	Economía y Finanzas	2,275	2,116	1,075	662	588	1,125	2,937	2,704	1,086
15	Desarrollo Social	709	1,133	626	29	53	539	738	1,186	622
16	Órgano Judicial	3,960	3,584	1,105	190	156	1,216	4,149	3,740	1,109
17	Procuraduría General de la Nación	3,582	3,865	927	13	14	900	3,594	3,879	927
18	Tribunal Electoral	1,480	1,955	757	688	1,004	685	2,168	2,959	733
19	Procuraduría de la Administración	168	157	1,068	8	12	625	175	169	1,037
20	Fiscalía General Electoral	105	72	1,460	203	234	866	308	306	1,006
21	Tribunal de Cuentas	144	99	1,455	-	-	..	144	99	1,455
22	Fiscalía de Cuentas	148	106	1,401	-	-	..	148	106	1,401
23	Defensoría del Pueblo	188	188	1,023	-	-	..	192	188	1,023
24	Tribunal Administrativo Tributario	96	62	1,554	1	1	..	97	63	1,540
	Asamblea de Representantes	629	629	1,000	-	-	..	629	629	1,000
	SECTOR DESCENTRALIZADO	76,515	63,736	1,201	7,662	10,173	753	84,177	73,909	1,139
	INSTITUCIONES DESCENTRALIZADAS	59,468	46,637	1,275	6,601	8,549	772	66,070	55,186	1,197
25	Autoridad Nacional de Ingreso Público	382	430	887	152	164	925	533	594	898
26	Autoridad del Tránsito y Transporte Terrestre	530	791	671	136	212	643	667	1,003	665
27	Autoridad Nacional de los Servicios Públicos	539	400	1,349	-	-	..	539	400	1,349
28	Autoridad Nacional del Ambiente	1,136	1,291	880	171	234	729	1,306	1,525	857
29	Caja de Seguro Social	34,732	24,492	1,418	1,291	1,203	1,073	36,023	25,695	1,402
30	Autoridad de Protección al Consumidor y Defensa de la Competencia	364	420	867	72	80	894	436	500	871
31	Sistema de Ahorro y Capitalización	29	19	1,551	15	12	1,234	44	31	1,428
32	Instituto para la Formación y Aprovechamiento de Recursos Humanos	352	518	679	136	214	637	488	732	667
33	Instituto de Investigación Agropecuaria de Panamá	310	550	563	5	12	448	315	562	561
34	Instituto Nacional de Cultura	655	795	823	198	299	661	852	1,094	779
35	Instituto Panameño de Deportes	268	460	583	236	478	494	504	938	538
36	Instituto Nal. de Formación Profesional y Capacitación para el Desarrollo Humano	298	414	719	73	119	612	371	533	695
37	Instituto Panameño de Rehabilitación Especial	1,721	1,763	976	94	109	864	1,815	1,872	969
38	Autoridad de Innovación Gubernamental	221	127	1,738	4	1	3,750	224	128	1,753
39	Instituto Panameño Autónomo Cooperativo	230	316	728	35	37	940	265	353	751
40	Autoridad de Turismo de Panamá	234	276	848	37	42	873	271	318	852
41	Instituto Conmemorativo Gorgas	222	270	1,216	41	63	651	311	285	1,091
42	Registro Público de Panamá	599	703	852	4	2	2,000	603	705	856
43	Universidad Autónoma de Chiriquí	1,924	1,301	1,479	242	70	3,451	2,166	1,371	1,580
44	Universidad de Panamá	6,889	4,253	1,620	2,633	3,979	662	9,522	8,232	1,157
45	Universidad Especializada de Las Américas	445	395	1,126	249	381	654	694	776	894
46	Universidad Tecnológica de Panamá	3,462	2,458	1,409	401	409	981	3,863	2,867	1,348
47	Universidad Marítima Internacional de Panamá	256	172	1,489	17	18	953	273	190	1,438
48	Sistema Estatal de Radio	275	332	830	-	-	..	275	332	830
49	Autoridad Panameña de Seguridad de Alimentos	289	298	971	13	18	722	302	316	957
50	Dirección General de Contratación	132	93	1,424	3	1	3,000	135	94	1,441
51	Secretaría Nacional de Ciencia, Tecnología e Innovación	164	93	1,769	-	-	..	164	93	1,769
52	Autoridad de los Recursos Acuáticos	364	359	1,014	16	23	678	380	382	994
53	Tribunal de Contrataciones Públicas	67	48	1,393	-	-	..	67	48	1,393
54	Autoridad de la Micro, Pequeña y Mediana Empresa	80	61	1,310	157	130	1,210	237	191	1,242

**Cuadro No.7 SUELDO BRUTO MENSUAL Y NÚMERO DE FUNCIONARIOS, PERMANENTES Y EVENTUALES, EN EL SECTOR PÚBLICO:
ABRIL DE 2014 (Conclusión)**

No.	ENTIDAD	PERMANENTES			EVENTUALES 2/			TOTALES		
		SUELDO BRUTO 1/ (en miles de B./) (1)	FUNCIONARIOS (2)	SUELDO PROMEDIO (en Balboas) (3)=(1)/(2)*1000	SUELDO BRUTO (en miles de B./) (4)	FUNCIONARIOS (5)	SUELDO PROMEDIO (en Balboas) (6)=(4)/(5)*1000	SUELDO BRUTO (en miles de B./) (7)=(1+4)	FUNCIONARIOS (8)=(2+5)	SUELDO PROMEDIO (en Balboas) (9)=(7)/(8)*1000
55	Zona Franca del Barú	11	11	991	0	1	400	11	12	942
56	Secretaría Nacional de Discapacidad	160	167	959	7	13	527	167	180	928
57	Autoridad Nacional de Aduana	892	1,331	670	152	207	733	1,044	1,538	678
58	Instituto Nacional de la Mujer	87	100	875	10	15	640	97	115	844
59	Secretaría Nacional de Niñez, Adolescencia y Familia	161	179	899	3	3	1,067	164	182	902
60	Autoridad Nacional de Administración de Tierras	794	872	911	-	-	..	794	872	911
61	Autoridad de Pasaporte de Panamá	80	87	918	-	-	..	80	87	918
62	Autoridad de Transparencia	65	40	1,620	-	-	..	65	40	1,620
	EMPRESAS PÚBLICAS	9,763	10,881	897	799	1,252	638	10,562	12,133	871
63	Autoridad Marítima de Panamá	1,605	1,590	1,010	-	-	..	1,605	1,590	1,010
64	Bingos Nacionales	22	40	560	-	-	..	22	40	560
65	Autoridad Aeronáutica Civil	807	744	1,084	35	21	1,662	842	765	1,100
66	Aeropuerto Internacional de Tocumen	1,247	338	3,688	-	-	..	1,247	338	3,688
67	Instituto de Acueductos y Alcantarillados Nacionales	1,920	2,495	770	280	367	764	2,201	2,862	769
68	Instituto de Mercadeo Agropecuario	216	275	786	269	458	587	485	733	662
69	Empresa de Transmisión Eléctrica, S.A.	731 ^{b/}	396	1,846	-	-	..	731	396	1,846
70	Lotería Nacional de Beneficencia	1,034	1,710	605	167	332	503	1,201	2,042	588
71	Zona Libre de Colón	520	686	758	28	48	577	548	734	747
72	Empresa de Generación Eléctrica, S. A.	41	23	1,802	-	-	..	41	23	1,802
73	Agencia del Área Económica Especial Panamá Pacífico	142	97	1,459	-	-	..	142	97	1,459
74	Autoridad de Aseo Urbano y Domiciliario	1,442	2,474	583	20	246	785	1,463	2,500	585
75	Empresa Nacional de Autopista, S.A.	35	13	2,657	-	-	..	35	13	2,657
	INTERMEDIARIOS FINANCIEROS	7,284	6,218	1,171	262	372	703	7,546	6,590	1,145
76	Superintendencia de Bancos	584	378	1,546	-	-	..	584	378	1,546
77	Banco de Desarrollo Agropecuario	538	694	775	30	46	648	568	740	767
78	Banco Hipotecario Nacional	104	308	338	15	27	558	119	335	356
79	Banco Nacional de Panamá	3,741	2,970	1,260	133	173	767	3,874	3,143	1,232
80	Caja de Ahorros	1,939	1,590	1,219	35	56	619	1,973	1,646	1,199
81	Superintendencia del Mercado de Valores	169	87	1,940	-	-	..	169	87	1,940
82	Instituto de Seguro Agropecuario	126	133	949	49	70	703	175	203	864
83	Superintendencia de Seguros	83	58	1,428	-	-	..	83	58	1,428
	TOTAL DEL SECTOR PÚBLICO	189,456	183,921	1,030	15,549	21,198	733	205,005	205,119	999

1/ No se incluye pago correspondiente a vigencias expiradas.

2/ Incluye empleados transitorios y contingentes.

^{a/} Incluye el pago de vacaciones de la primera quincena de abril de 2014, por B/.1,297,560.00

^{b/} Incluye pago por B/.3,895.89 a 129 meteorólogos.

(-) Cantidad nula o cero.

(..) Dato no aplicable

**Cuadro No.8 DIFERENCIAS EN EL SUELDO BRUTO MENSUAL Y NÚMERO DE FUNCIONARIOS, PERMANENTES Y EVENTUALES, EN EL SECTOR PÚBLICO:
ABRIL 2014 - ABRIL 2013**

No.	ENTIDAD	TOTALES ABRIL 2014		TOTALES ABRIL 2013		DIFERENCIAS TOTALES		DIFERENCIAS EVENTUALES 1/		DIFERENCIAS PERMANENTES	
		SUELDO BRUTO (en miles de B./.)	FUNCIONARIOS	SUELDO BRUTO (en miles de B./.)	FUNCIONARIOS	SUELDO BRUTO (en miles de B./.)	FUNCIONARIOS	SUELDO BRUTO (en miles de B./.)	FUNCIONARIOS	SUELDO BRUTO (en miles de B./.)	FUNCIONARIOS
	GOBIERNO CENTRAL	120,827	131,210	112,064	126,592	8,763	4,618	-346	-40	9,110	4,658
1	Asamblea Nacional	1,806	1,646	1,605	1,500	201	146	-8	-4	209	150
2	Contraloría General	4,373	3,390	3,483	3,372	890	18	192	19	699	-1
3	Presidencia	1,962	2,210	1,613	2,121	349	89	23	29	326	60
	Servicio de Protección Institucional (SPI)	1,316	1,470	1,426	1,376	-110	94	-2	-1	-109	95
4	Gobierno	1,889	3,106	1,802	3,150	87	-44	29	14	58	-58
5	Seguridad Pública	22,917	25,863	21,350	24,487	1,567	1,376	78	61	1,488	1,315
6	Relaciones Exteriores	728	671	783	788	-55	-117	13	-2	-68	-115
7	Educación	45,917	52,867	43,962	51,599	1,955	1,268	-901	-700	2,855	1,968
8	Comercio e Industrias	691	788	759	859	-68	-71	-50	-58	-18	-13
9	Obras Públicas	1,681	2,829	1,545	2,741	136	88	20	31	116	57
10	Desarrollo Agropecuario	2,232	2,346	2,175	2,334	57	12	1	0	56	12
11	Salud	18,259	15,601	15,762	14,899	2,497	702	-171	-9	2,668	711
12	Trabajo y Desarrollo Laboral	881	1,108	842	1,081	39	27	6	6	32	21
13	Vivienda y Ordenamiento Territorial	895	1,287	859	1,293	36	-6	-1	1	38	-7
14	Economía y Finanzas	2,937	2,704	2,973	2,861	-36	-157	-36	-50	0	-107
15	Desarrollo Social	738	1,186	678	1,160	60	26	29	53	31	-27
16	Órgano Judicial	4,149	3,740	3,913	3,567	236	173	36	51	201	122
17	Procuraduría General de la Nación	3,594	3,879	3,344	3,679	250	200	-5	-3	256	203
18	Tribunal Electoral	2,168	2,959	1,563	2,225	605	734	356	468	249	266
19	Procuraduría de la Administración	175	169	169	161	6	8	2	5	5	3
20	Fiscalía General Electoral	308	306	270	272	38	34	43	48	-5	-14
21	Tribunal de Cuentas	144	99	136	98	8	1	0	0	8	1
22	Fiscalía de Cuentas	148	106	139	97	9	0	0	0	9	9
23	Defensoría del Pueblo	192	188	189	181	3	7	0	0	3	7
24	Tribunal Admin. Tributario	97	63	95	62	2	1	1	1	1	0
	Asamblea de Representantes	629	629	629	629	0	0	0	0	0	0
	SECTOR DESCENTRALIZADO	84,177	73,909	77,951	72,099	6,226	1,810	131	-796	6,095	2,606
	INSTITUCIONES DESCENTRALIZADAS	66,070	55,186	61,388	53,018	4,682	2,168	246	-664	4,435	2,832
25	Autoridad Nacional de Ingreso Público	533	594	-	-	533	594	152	164	382	430
26	Autoridad del Tránsito y Transporte Terrestre	667	1,003	561	852	106	151	70	135	35	16
27	Autoridad Nacional de los Servicios Públicos	539	400	474	369	65	31	0	0	65	31
28	Autoridad Nacional del Ambiente	1,306	1,525	1,213	1,510	93	15	-145	-239	239	254
29	Caja de Seguro Social	36,023	25,695	34,457	24,956	1,566	739	189	48	1,377	691
30	Autoridad de Protec. al Consumidor y Defensa de la Competencia	436	500	423	484	13	16	-2	2	14	14
31	Sistema de Ahorro y Capitalización	44	31	47	32	-3	-1	-1	0	-2	-1
32	Instituto para la Formación y Aprovechamiento de Recursos Humanos	488	732	442	662	46	70	30	53	16	17
33	Instituto de Investigación Agropecuaria de Panamá	315	562	317	568	-2	-6	2	0	-4	-6
34	Instituto Nacional de Cultura	852	1,094	837	1,084	15	10	6	8	10	2
35	Instituto Panameño de Deportes	504	938	486	907	18	31	-1	20	19	11
36	Instituto Nacional de Formación Profesional y Capacitación para el Desarrollo Humano	371	533	357	539	14	-6	8	7	6	-13
37	Instituto Panameño de Rehabilitación Especial	1,815	1,872	1,703	1,750	112	122	-1	17	113	105
38	Autoridad de Innovación Gubernamental	224	128	144	77	80	51	0	-1	81	52
39	Instituto Panameño Autónomo Cooperativo	265	353	233	336	32	17	19	19	13	-2
40	Autoridad de Turismo de Panamá	271	318	265	318	6	0	-2	-9	8	9
41	Instituto Conmemorativo Gorgas	311	285	280	271	31	14	10	11	21	3
42	Registro Público de Panamá	603	705	575	690	28	15	0	0	28	15
43	Universidad Autónoma de Chiriquí	2,166	1,371	1,952	1,567	214	-196	93	-215	121	19
44	Universidad de Panamá	9,522	8,232	8,487	8,046	1,035	186	-45	-493	1,080	679
45	Universidad Especializada de Las Américas	694	776	667	928	27	-152	-39	-156	66	4
46	Universidad Tecnológica de Panamá	3,863	2,867	3,597	2,814	266	53	54	68	212	-15
47	Universidad Marítima Internacional de Panamá	273	190	266	187	7	3	2	-5	5	8
48	Sistema Estatal de Radio	275	332	284	303	-9	29	0	0	-9	29
49	Autoridad Panameña de Seguridad de Alimentos	302	316	294	298	8	18	13	18	-5	0
50	Dirección General de Contratación	135	94	131	94	4	0	3	1	1	-1
51	Secretaría Nacional de Ciencia, Tecnología e Innovación	164	93	145	86	19	7	0	0	19	7
52	Autoridad de los Recursos Acuáticos	380	382	367	334	13	48	-5	4	18	44
53	Tribunal de Contrataciones Públicas	67	48	68	49	-1	-1	0	0	-1	-1

Cuadro No.8 DIFERENCIAS EN EL SUELDO BRUTO MENSUAL Y NÚMERO DE FUNCIONARIOS, PERMANENTES Y EVENTUALES, EN EL SECTOR PÚBLICO:
ABRIL 2014 - ABRIL 2013 (Conclusión)

No.	ENTIDAD	TOTALES ABRIL 2014		TOTALES ABRIL 2013		DIFERENCIAS TOTALES		DIFERENCIAS EVENTUALES 1/		DIFERENCIAS PERMANENTES	
		SUELDO BRUTO (en miles de B./.)	FUNCIONARIOS	SUELDO BRUTO (en miles de B./.)	FUNCIONARIOS	SUELDO BRUTO (en miles de B./.)	FUNCIONARIOS	SUELDO BRUTO (en miles de B./.)	FUNCIONARIOS	SUELDO BRUTO (en miles de B./.)	FUNCIONARIOS
54	Autoridad de la Micro, Pequeña y Mediana Empresa	237	191	388	297	-151	-106	-170	-126	19	20
55	Zona Franca del Barú	11	12	12	15	-1	-3	-1	-2	0	-1
56	Secretaría Nacional de Discapacidad	167	180	169	185	-2	-5	-4	-7	2	2
57	Autoridad Nacional de Aduana	1,044	1,538	980	1,500	64	38	28	33	36	5
58	Instituto Nacional de la Mujer	97	115	86	103	11	12	6	6	7	6
59	Secretaría Nal. de Niñez, Adolescencia y Familia	164	182	155	171	9	11	-3	-5	12	16
60	Autoridad Nacional de Administración de Tierras	794	872	526	636	268	236	-17	-20	285	256
61	Autoridad de Pasaporte de Panamá	80	87	-	-	80	87	0	0	80	87
62	Autoridad de Transparencia	65	40	-	-	65	40	0	0	65	40
EMPRESAS PÚBLICAS		10,562	12,133	9,606	12,628	956	-495	-17	-44	973	-451
63	Autoridad Marítima de Panamá	1,605	1,590	1,557	1,567	48	23	0	0	48	23
64	Bingos Nacionales	22	40	27	43	-5	-3	0	0	-5	-3
65	Autoridad Aeronáutica Civil	842	765	794	757	48	8	-2	-2	50	10
66	Aeropuerto Internacional de Tocumen	1,247	338	1,042	972	205	-634	-10	-3	215	-631
67	Instituto de Acueductos y Alcantarillados Nacionales	2,201	2,862	1,813	2,779	388	83	16	15	371	68
68	Instituto de Mercadeo Agropecuario	485	733	393	589	92	144	70	126	22	18
69	Empresa de Transmisión Eléctrica, S.A.	731	396	637	406	94	-10	0	0	94	-10
70	Lotería Nacional de Beneficencia	1,201	2,042	1,119	1,868	82	174	39	86	43	88
71	Zona Libre de Colón	548	734	424	715	124	19	-1	1	125	18
72	Empresa de Generación Eléctrica, S. A.	41	23	43	23	-2	0	-3	-2	1	2
73	Agencia del Área Económica Especial Panamá Pacífico	142	97	158	110	-16	-13	0	0	-16	-13
74	Autoridad de Aseo Urbano y Domiciliario	1,463	2,500	1,573	2,790	-110	-290	-126	-265	15	-25
75	Empresa Nacional de Autopista, S.A.	35	13	26	9	9	4	0	0	9	4
INTERMEDIARIOS FINANCIEROS		7,546	6,590	6,957	6,453	589	137	-98	-88	687	225
76	Superintendencia de Bancos	584	378	560	371	24	7	-11	-12	35	19
77	Banco de Desarrollo Agropecuario	568	740	558	753	10	-13	-55	-78	65	65
78	Banco Hipotecario Nacional	119	335	108	306	11	29	2	5	9	24
79	Banco Nacional de Panamá	3,874	3,143	3,522	2,993	352	150	-18	23	370	127
80	Caja de Ahorros	1,973	1,646	1,814	1,701	159	-55	-16	-24	176	-31
81	Superintendencia del Mercado de Valores	169	87	149	76	20	11	0	0	20	11
82	Instituto de Seguro Agropecuario	175	203	169	198	6	5	0	-2	6	7
83	Superintendencia de Seguros	83	58	77	55	6	3	0	0	6	3
TOTAL DEL SECTOR PÚBLICO		205,005	205,119	190,015	198,691	14,990	6,428	-215	-836	15,205	7,264

■ Aumentos Significativos
■ Disminuciones Significativas

1/ Incluye funcionarios transitorios y contingentes.
(...) No aplica.

**Cuadro No.9 DIFERENCIAS EN EL SUELDO BRUTO MENSUAL Y NÚMERO DE FUNCIONARIOS, PERMANENTES Y EVENTUALES, EN EL SECTOR PÚBLICO:
ABRIL 2014 - MARZO 2014**

ENTIDAD	TOTALES ABRIL 2014		TOTALES MARZO 2014		DIFERENCIAS TOTALES		DIFERENCIAS EVENTUALES ^{1/}		DIFERENCIAS PERMANENTES	
	SUELDO BRUTO (en miles de B/.)	FUNCIONARIOS	SUELDO BRUTO (en miles de B/.)	FUNCIONARIOS	SUELDO BRUTO (en miles de B/.)	FUNCIONARIOS	SUELDO BRUTO (en miles de B/.)	FUNCIONARIOS	SUELDO BRUTO (en miles de B/.)	FUNCIONARIOS
GOBIERNO CENTRAL	120,827	131,210	118,196	130,225	2,631	985	633	292	1,998	693
1 Asamblea Nacional	1,806	1,646	1,806	1,645	0	1	1	1	-1	0
2 Contraloría General	4,373	3,390	4,365	3,391	8	-1	2	2	6	-3
3 Presidencia	1,962	2,210	1,931	2,191	31	19	11	13	19	6
Servicio de Protección Institucional (SPI)	1,316	1,470	1,320	1,480	-4	-10	0	0	-4	-10
4 Gobierno	1,889	3,106	1,837	3,089	52	17	22	1	30	16
5 Seguridad Pública	22,917	25,863	22,704	25,690	213	173	13	22	200	151
6 Relaciones Exteriores	728	671	704	680	24	-9	10	-2	14	-7
7 Educación	45,917	52,867	43,878	51,866	2,039	1,001	717	555	1,322	446
8 Comercio e Industrias	691	788	686	787	5	1	0	0	5	1
9 Obras Públicas	1,681	2,829	1,648	2,800	33	29	-1	0	34	29
10 Desarrollo Agropecuario	2,232	2,346	2,233	2,353	-1	-7	1	-3	-2	-4
11 Salud	18,259	15,601	18,009	15,546	250	55	34	29	216	26
12 Trabajo y Desarrollo Laboral	881	1,108	862	1,110	19	-2	10	-1	9	-1
13 Vivienda y Ordenamiento Territorial	895	1,287	894	1,287	1	0	-7	-4	8	4
14 Economía y Finanzas	2,937	2,704	2,885	2,688	52	16	40	31	12	-15
15 Desarrollo Social	738	1,186	965	1,624	-228	-438	-228	-434	0	-4
16 Órgano Judicial	4,149	3,740	4,113	3,729	36	11	-3	-3	39	14
17 Procuraduría General de la Nación	3,594	3,879	3,537	3,846	57	33	0	0	57	33
18 Tribunal Electoral	2,168	2,959	2,166	2,888	2	71	2	73	1	-2
19 Procuraduría de la Administración	175	169	171	164	5	5	1	3	3	2
20 Fiscalía General Electoral	308	306	301	300	6	6	8	8	-1	-2
21 Tribunal de Cuentas	144	99	138	98	6	1	0	0	6	1
22 Fiscalía de Cuentas	148	106	133	98	16	8	0	0	16	8
23 Defensoría del Pueblo	192	188	182	183	10	5	0	0	10	5
24 Tribunal Admin. Tributario	97	63	97	63	0	0	1	1	-1	-1
Asamblea de Representantes	629	629	629	629	0	0	0	0	0	0
SECTOR DESCENTRALIZADO	84,177	73,909	85,000	74,679	-822	-770	-199	-364	-623	-406
INSTITUCIONES DESCENTRALIZADAS	66,070	55,186	67,399	55,547	-1,330	-361	-118	-318	-1,212	-43
25 Autoridad Nacional de Ingreso Público	533	594	519	579	14	15	21	21	-8	-6
26 Autoridad del Tránsito y Transporte Terrestre	667	1,003	663	1,004	4	-1	5	3	-2	-4
27 Autoridad Nacional de los Servicios Públicos	539	400	529	394	10	6	0	0	10	6
28 Autoridad Nacional del Ambiente	1,306	1,525	1,237	1,490	70	35	13	9	57	26
29 Caja de Seguro Social	36,023	25,695	38,124	25,785	-2,101	-90	-211	-13	-1,889	-77
30 Autoridad de Protección al Consumidor y Defensa de la Competencia	436	500	434	500	1	0	1	1	1	-1
31 Sistema de Ahorro y Capitalización	44	31	41	29	4	2	4	2	0	0
32 Inst. para la Formación y Aprovechamiento de Recursos Humanos	488	732	476	708	12	24	22	31	-9	-7
33 Instituto de Investigación Agropecuaria de Panamá	315	562	310	558	5	4	0	0	5	4
34 Instituto Nacional de Cultura	852	1,094	842	1,087	10	7	8	3	1	4
35 Instituto Panameño de Deportes	504	938	503	944	2	-6	-1	-7	3	1
36 Instituto Nacional de Formación Profesional y Capacitación para el Desarrollo Humano	371	533	355	521	16	12	9	8	7	4
37 Instituto Panameño de Rehabilitación Especial	1,815	1,872	1,688	1,787	126	85	14	11	112	74
38 Autoridad de Innovación Gubernamental	224	128	228	129	-4	-1	0	0	-4	-1
39 Instituto Panameño Autónomo Cooperativo	265	353	262	352	3	1	0	0	2	1
40 Autoridad de Turismo de Panamá	271	318	272	586	-1	-268	-6	-3	5	-265
41 Instituto Comemorativo Gorgas	311	285	299	277	12	8	6	4	6	4
42 Registro Público de Panamá	603	705	574	694	29	11	0	0	29	11
43 Universidad Autónoma de Chiriquí ^{2/}	2,166	1,371	2,011	1,403	155	-32	154	-31	0	-1
44 Universidad de Panamá ^{2/}	9,522	8,232	9,218	8,235	304	-3	-45	-142	349	139

Cuadro No.9 DIFERENCIAS EN EL SUELDO BRUTO MENSUAL Y NÚMERO DE FUNCIONARIOS, PERMANENTES Y EVENTUALES, EN EL SECTOR PÚBLICO:
ABRIL 2014 - MARZO 2014 (Conclusión)

ENTIDAD	TOTALES ABRIL 2014		TOTALES MARZO 2014		DIFERENCIAS TOTALES		DIFERENCIAS EVENTUALES 1/		DIFERENCIAS PERMANENTES	
	SUELDO BRUTO (en miles de B./)	FUNCIONARIOS	SUELDO BRUTO (en miles de B./)	FUNCIONARIOS	SUELDO BRUTO (en miles de B./)	FUNCIONARIOS	SUELDO BRUTO (en miles de B./)	FUNCIONARIOS	SUELDO BRUTO (en miles de B./)	FUNCIONARIOS
45 Universidad Especializada de las Américas	694	776	906	1,060	-212	-284	-222	-297	10	13
46 Universidad Tecnológica de Panamá 2/	3,863	2,867	3,752	2,802	112	65	74	56	37	9
47 Universidad Marítima Internacional de Panamá	273	190	272	188	1	2	2	1	-1	1
48 Sistema Estatal de Radio	275	332	278	334	-2	-2	0	0	-2	-2
49 Autoridad Panameña de Seguridad de Alimentos	302	316	302	316	0	0	0	0	0	0
50 Dirección General de Contratación	135	94	134	93	1	1	0	0	1	1
51 Secretaría Nacional de Ciencia, Tecnología e Innovación	164	93	157	91	8	2	0	0	8	2
52 Autoridad de los Recursos Acuáticos	380	382	371	378	9	4	0	0	9	4
53 Tribunal de Contrataciones Públicas	67	48	67	48	0	0	0	0	0	0
54 Autoridad de la Micro, Pequeña y Mediana Empresa	237	191	224	182	14	9	16	8	-2	1
55 Zona Franca del Barú	11	12	11	14	0	-2	-1	-1	1	-1
56 Secretaría Nacional de Discapacidad	167	180	162	178	5	2	0	0	5	2
57 Autoridad Nacional de Aduana	1,044	1,538	1,008	1,524	35	14	17	17	18	-3
58 Instituto Nacional de la Mujer	97	115	89	109	8	6	1	1	7	5
59 Secretaría de Niñez, Adolescencia y Familia	164	182	165	185	-1	-3	0	0	-1	-3
60 Autoridad Nacional de Administración de Tierras	794	872	781	859	13	13	0	0	13	13
61 Autoridad de Pasaporte de Panamá	80	87	75	86	5	1	0	0	5	1
62 Autoridad de Transparencia	65	40	59	38	6	2	0	0	6	2
EMPRESAS PÚBLICAS	10,562	12,133	10,206	12,550	356	-417	-37	16	393	-433
63 Autoridad Marítima de Panamá	1,605	1,590	1,602	1,589	4	1	0	0	4	1
64 Bingos Nacionales	22	40	22	40	0	0	0	0	0	0
65 Autoridad Aeronáutica Civil	842	765	810	745	32	20	-2	0	33	20
66 Aeropuerto Internacional de Tocumén	1,247	338	1,071	1,047	176	-709	0	0	176	-709
67 Instituto de Acueductos y Alcantarillados Nacionales	2,201	2,862	2,073	2,619	128	243	-27	-4	155	247
68 Instituto de Mercadeo Agropecuario	485	733	488	729	-2	4	0	3	-2	1
69 Empresa de Transmisión Eléctrica, S.A.	731	396	694	398	37	-2	0	0	37	-2
70 Lotería Nacional de Beneficencia	1,201	2,042	1,242	2,034	-41	8	-21	8	-21	0
71 Zona Libre de Colón	548	734	518	694	30	40	4	2	25	38
72 Empresa de Generación Eléctrica, S. A.	41	23	41	24	0	-1	0	0	0	-1
73 Agencia del Área Económica Especial Panamá Pacífico	142	97	138	93	4	4	0	0	4	4
74 Autoridad de Aseo Urbano y Domiciliario 3/	1,463	2,500	1,473	2,524	-11	-24	8	7	-18	-31
75 Empresa Nacional de Autopistas	35	13	35	14	0	-1	0	0	0	-1
INTERMEDIARIOS FINANCIEROS	7,546	6,590	7,394	6,582	152	8	-44	-62	195	70
76 Superintendencia de Bancos	584	378	587	379	-2	-1	0	0	-2	-1
77 Banco de Desarrollo Agropecuario	568	740	564	737	4	3	-46	-60	50	63
78 Banco Hipotecario Nacional	119	335	116	330	3	5	4	3	-1	2
79 Banco Nacional de Panamá	3,874	3,143	3,843	3,117	30	26	-2	-4	32	30
80 Caja de Ahorros	1,973	1,646	1,851	1,675	122	-29	1	-1	121	-28
81 Superintendencia del Mercado de Valores	169	87	177	86	-9	1	0	0	-9	1
82 Instituto de Seguro Agropecuario	175	203	174	201	1	2	0	0	1	2
83 Superintendencia de Seguros	83	58	81	57	2	1	0	0	2	1
TOTAL DEL SECTOR PÚBLICO	205,005	205,119	203,196	204,904	1,809	215	434	-72	1,375	287

■ Aumentos Significativos
■ Disminuciones Significativas

1/ Incluye funcionarios transitorios y contingentes.

**Cuadro No.10 SUELDO BRUTO MENSUAL Y NÚMERO DE FUNCIONARIOS, PERMANENTES Y EVENTUALES, EN EL SECTOR PÚBLICO:
ABRIL DE 2013**

No.	ENTIDAD	PERMANENTES			EVENTUALES 2/			TOTALES		
		SUELDO BRUTO 1/ (en miles de B./.) (1)	FUNCIONARIOS (2)	SUELDO PROMEDIO (en Balboas) (3)=(1)/(2)*1000	SUELDO BRUTO en miles de B./.) (4)	FUNCIONARIOS (5)	SUELDO PROMEDIO (en Balboas) (6)=(4)/(5)*1000	SUELDO BRUTO (en miles de B./.) (7)=(1+4)	FUNCIONARIOS (8)=(2+5)	SUELDO PROMEDIO (en Balboas) (9)=(7)/(8)*1000
	GOBIERNO CENTRAL	103,831	115,527	899	8,233	11,065	744	112,064	126,592	885
1	Asamblea Nacional	1,592	1,491	1,119	13	9	1,444	1,605	1,500	1,070
2	Contraloría General	3,046	2,722	745	437	650	672	3,483	3,372	1,033
3	Presidencia	1,504	2,019	1,038	109	102	1,069	1,613	2,121	760
	SPI	1,418	1,366	1,038	8	10	800	1,426	1,376	1,036
4	Gobierno	1,597	2,923	546	205	227	903	1,802	3,150	572
5	Seguridad Pública	20,938	24,005	872	412	482	855	21,350	24,487	872
6	Relaciones Exteriores	732	734	997	51	54	944	783	788	994
7	Educación	39,496	45,179	874	4,466	6,420	696	43,962	51,599	852
8	Comercio e Industrias	709	801	885	50	58	862	759	859	884
9	Obras Públicas	1,446	2,548	568	99	193	513	1,545	2,741	564
10	Desarrollo Agropecuario	2,044	2,106	971	131	228	575	2,175	2,334	932
11	Salud	15,162	14,092	1,076	600	807	743	15,762	14,899	1,058
12	Trabajo y Desarrollo Laboral	674	904	746	168	177	949	842	1,081	779
13	Vivienda y Ordenamiento Territorial	743	1,134	655	116	159	730	859	1,293	664
14	Economía y Finanzas	2,275	2,223	1,023	698	638	1,094	2,973	2,861	1,039
15	Desarrollo Social	678	1,160	584	-	-	..	678	1,160	584
16	Órgano Judicial	3,759	3,462	1,086	154	105	1,467	3,913	3,567	1,097
17	Procuraduría General de la Nación	3,326	3,662	908	18	17	1,059	3,344	3,679	909
18	Tribunal Electoral	1,231	1,689	729	332	536	619	1,563	2,225	702
19	Procuraduría de la Administración	163	154	908	6	7	857	169	161	1,050
20	Fiscalía General Electoral	110	86	1,279	160	186	860	270	272	993
21	Tribunal de Cuentas	136	98	1,388	-	-	..	136	98	1,388
22	Fiscalía de Cuentas	139	97	1,433	-	-	..	139	97	1,433
23	Defensoría del Pueblo	189	181	1,044	-	-	..	189	181	1,044
24	Tribunal Administrativo Tributario	95	62	1,532	-	-	..	95	62	1,532
	Asamblea de Representantes	629	629	1,000	-	-	..	629	629	1,000
	SECTOR DESCENTRALIZADO	70,420	61,130	1,152	7,531	10,969	687	77,951	72,099	1,081
	INSTITUCIONES DESCENTRALIZADAS	55,033	43,805	1,256	6,355	9,213	690	61,388	53,018	1,158
25	Autoridad del Tránsito y Transporte Terrestre	495	775	639	66	77	857	561	852	658
26	Autoridad Nacional de los Servicios Públicos	474	369	1,285	-	-	..	474	369	1,285
27	Autoridad Nacional del Ambiente	897	1,037	1,285	316	473	668	1,213	1,510	803
28	Caja de Seguro Social	33,355	23,801	1,401	1,102	1,155	954	34,457	24,956	1,381
29	Autoridad de Protección al Consumidor y Defensa de la Competencia	350	406	862	73	78	936	423	484	874
30	Sistema de Ahorro y Capitalización	31	20	1,550	16	12	1,333	47	32	1,469
31	IFARHU	336	501	671	106	161	658	442	662	668
32	IDIAP	314	556	565	3	12	250	317	568	558
33	INAC	645	793	813	192	291	660	837	1,084	772
34	PANDEPORTES	249	449	555	237	458	517	486	907	536
35	INADEH	292	427	684	65	112	580	357	539	662
36	IPHE	1,608	1,658	970	95	92	1,033	1,703	1,750	973
37	Autoridad de Innovación Gubernamental	140	75	1,867	4	2	2,000	144	77	1,870
38	IPACOOOP	217	318	682	16	18	889	233	336	693
39	Autoridad de Turismo de Panamá	226	267	846	39	51	765	265	318	833
40	Instituto Conmemorativo Gorgas	249	219	1,137	31	52	596	280	271	1,033
41	Registro Público de Panamá	571	688	830	4	2	2,000	575	690	833
42	Universidad Autónoma de Chiriquí	1,803	1,282	1,406	149	285	523	1,952	1,567	1,246

**Cuadro No.10 SUELDO BRUTO MENSUAL Y NÚMERO DE FUNCIONARIOS, PERMANENTES Y EVENTUALES, EN EL SECTOR PÚBLICO:
ABRIL DE 2013 (Conclusión)**

No.	ENTIDAD	PERMANENTES			EVENTUALES ^{2/}			TOTALES		
		SUELDO BRUTO ^{1/} (en miles de B./.) (1)	FUNCIONARIOS (2)	SUELDO PROMEDIO (en Balboas) (3)=(1)/(2)*1000	SUELDO BRUTO (en miles de B./.) (4)	FUNCIONARIOS (5)	SUELDO PROMEDIO (en Balboas) (6)=(4)/(5)*1000	SUELDO BRUTO (en miles de B./.) (7)=(1+4)	FUNCIONARIOS (8)=(2+5)	SUELDO PROMEDIO (en Balboas) (9)=(7)/(8)*1000
43	Universidad de Panamá	5,809	3,574	1,625	2,678	4,472	599	8,487	8,046	1,055
44	Universidad Especializada de Las Américas	379	391	969	288	537	536	667	928	719
45	Universidad Tecnológica de Panamá	3,250	2,473	1,314	347	341	1,018	3,597	2,814	1,278
46	Universidad Marítima Internacional de Panamá	251	164	1,530	15	23	652	266	187	1,422
47	SER TV	284	303	937	-	-	..	284	303	937
48	Autoridad Panameña de Seguridad de Alimentos	294	298	987	-	-	..	294	298	987
49	Dirección General de Contratación	131	94	1,394	-	-	..	131	94	1,394
50	SENACYT	145	86	1,686	-	-	..	145	86	1,686
51	Autoridad de los Recursos Acuáticos	346	315	1,098	21	19	1,105	367	334	1,099
52	Tribunal de Contrataciones Públicas	68	49	1,388	-	-	..	68	49	1,388
53	Autoridad de la Micro, Pequeña y Mediana Empresa	61	41	1,488	327	256	1,277	388	297	1,306
54	Zona Franca del Barú	11	12	917	1	3	333	12	15	800
55	SENADIS	158	165	958	11	20	550	169	185	914
56	Autoridad Nacional de Aduana	856	1,326	646	124	174	713	980	1,500	653
57	Instituto Nacional de la Mujer	80	94	851	6	9	667	86	103	835
58	Secretaría Nacional de Niñez, Adolescencia y Familia	149	163	914	6	8	750	155	171	906
59	Autoridad Nacional de Administración de Tierras	509	616	826	17	20	850	526	636	827
	EMPRESAS PÚBLICAS	8,790	11,332	776	816	1,296	630	9,606	12,628	761
60	Autoridad Marítima de Panamá	1,557	1,567	994	-	-	..	1,557	1,567	994
61	Bingos Nacionales	27	43	628	-	-	..	27	43	628
62	Autoridad Aeronáutica Civil	757	734	1,031	37	23	1,609	794	757	1,049
63	Tocumen, S.A. (Aeropuerto Internacional)	1,032	969	1,065	10	3	3,333	1,042	972	1,072
64	IDAAN	1,549	2,427	638	264	352	750	1,813	2,779	652
65	IMA	194	257	755	199	332	599	393	589	667
66	Empresa de Transmisión Eléctrica, S.A.	637 ^{a/}	406	1,569	-	-	..	637	406	1,569
67	Lotería Nacional de Beneficencia	991	1,622	611	128	246	520	1,119	1,868	599
68	Zona Libre de Colón	395	668	591	29	47	617	424	715	593
69	Empresa de Generación Eléctrica, S. A.	40	21	1,905	3	2	1,500	43	23	1,870
70	Agencia del Área Económica Especial Panamá Pacífico	158	110	1,436	-	-	..	158	110	1,436
71	Autoridad de Aseo Urbano y Domiciliario ^{3/}	1,427	2,499	571	146	291	502	1,573	2,790	564
72	Empresa Nacional de Autopista, S.A.	26	9	2,889	-	-	..	26	9	2,889
	INTERMEDIARIOS FINANCIEROS	6,597	5,993	1,101	360	460	4,519	6,957	6,453	1,078
73	Superintendencia de Bancos	549	359	1,529	11	12	917	560	371	1,509
74	B. D. A.	473	629	752	85	124	685	558	753	741
75	Banco Hipotecario Nacional	95	284	335	13	22	591	108	306	353
76	Banco Nacional de Panamá	3,371	2,843	1,186	151	150	1,007	3,522	2,993	1,177
77	Caja de Ahorros	1,763	1,621	1,088	51	80	638	1,814	1,701	1,066
78	Superintendencia del Mercado de Valores	149	76	1,961	-	-	..	149	76	1,961
79	I. S. A.	120	126	952	49	72	681	169	198	854
80	Superintendencia de Seguros	77	55	1,400	-	-	..	77	55	1,400
	TOTAL DEL SECTOR PÚBLICO	174,251	176,657	986	15,764	22,034	715	190,015	198,691	956

^{1/} No se incluye pago correspondiente a vigencias expiradas.

^{2/} Incluye empleados transitorios y contingentes.

^{3/} Creada mediante Ley 51 de 2010.

a/ Se incluye pago a los meteorólogos por B/3.771.78

(-) Cantidad nula o cero.

(..) Dato no aplicable

**Cuadro No.11 SUELDO BRUTO MENSUAL Y NÚMERO DE FUNCIONARIOS, PERMANENTES Y EVENTUALES, EN EL SECTOR PÚBLICO:
MARZO DE 2014**

No.	ENTIDAD	PERMANENTES			EVENTUALES 2/			TOTALES		
		SUELDO BRUTO 1/ (en miles de B./) (1)	FUNCIONARIOS (2)	SUELDO PROMEDIO (en Balboas) (3)=(1)/(2)*1000	SUELDO BRUTO (en miles de B./) (4)	FUNCIONARIOS (5)	SUELDO PROMEDIO (en Balboas) (6)=(4)/(5)*1000	SUELDO BRUTO (en miles de B./) (7)=(1+4)	FUNCIONARIOS (8)=(2+5)	SUELDO PROMEDIO (en Balboas) (9)=(7)/(8)*1000
	GOBIERNO CENTRAL	110,943	119,492	928	7,253	10,733	676	118,196	130,225	908
1	Asamblea Nacional	1,802	1,641	1,098	4	4	1,000	1,806	1,645	1,098
2	Contraloría General	3,738	2,724	1,372	627	667	940	4,365	3,391	1,287
3	Presidencia	1,811	2,073	873	121	118	1,022	1,931	2,191	881
	Servicio de Protección Institucional (SPI)	1,314	1,471	893	6	9	720	1,320	1,480	892
4	Gobierno	1,625	2,849	571	212	240	881	1,837	3,089	595
5	Seguridad Pública	22,227	25,169	883	477	521	916	22,704	25,690	884
6	Relaciones Exteriores	650	626	1,038	54	54	1,002	704	680	1,035
7	Educación	41,029	46,701	879	2,849	5,165	552	43,878	51,866	846
8	Comercio e Industrias	686	787	871	-	-	..	686	787	871
9	Obras Públicas	1,528	2,576	593	120	224	536	1,648	2,800	589
10	Desarrollo Agropecuario	2,102	2,122	991	131	231	568	2,233	2,353	949
11	Salud	17,614	14,777	1,192	395	769	514	18,009	15,546	1,158
12	Trabajo y Desarrollo Laboral	697	926	753	164	184	894	862	1,110	776
13	Vivienda y Ordenamiento Territorial	773	1,123	688	122	164	741	894	1,287	695
14	Economía y Finanzas	2,264	2,131	1,062	621	557	1,116	2,885	2,688	1,073
15	Desarrollo Social	709	1,137	623	257	487	527	965	1,624	594
16	Órgano Judicial	3,920	3,570	1,098	193	159	1,212	4,113	3,729	1,103
17	Procuraduría General de la Nación	3,525	3,832	920	13	14	900	3,537	3,846	920
18	Tribunal Electoral	1,480	1,957	756	686	931	737	2,166	2,888	750
19	Procuraduría de la Administración	164	155	1,060	6	9	694	171	164	1,040
20	Fiscalía General Electoral	106	74	1,438	195	226	863	301	300	1,005
21	Tribunal de Cuentas	138	98	1,408	-	-	..	138	98	1,408
22	Fiscalía de Cuentas	133	98	1,356	-	-	..	133	98	1,356
23	Defensoría del Pueblo	182	183	996	-	-	..	182	183	996
24	Tribunal Administrativo Tributario	97	63	1,545	-	-	..	97	63	1,545
	Asamblea de Representantes	629	629	1,000	-	-	..	629	629	1,000
	SECTOR DESCENTRALIZADO	77,139	64,142	1,203	7,861	10,537	746	85,000	74,679	1,138
	INSTITUCIONES DESCENTRALIZADAS	60,680	46,680	1,300	6,719	8,867	758	67,399	55,547	1,213
25	Autoridad Nacional de Ingreso Público	389	436	892	130	143	912	519	579	897
26	Autoridad del Tránsito y Transporte Terrestre	532	795	669	131	209	627	663	1,004	660
27	Autoridad Nacional de los Servicios Públicos	529	394	1,343	-	-	..	529	394	1,343
28	Autoridad Nacional del Ambiente	1,079	1,265	853	158	225	702	1,237	1,490	830
29	Caja de Seguro Social	36,621	24,569	1,491	1,502	1,216	1,235	38,124 a/	25,785	1,479
30	Autoridad de Protección al Consumidor y Defensa de la Competencia	363	421	863	71	79	897	434	500	869
31	Sistema de Ahorro y Capitalización	29	19	1,551	11	10	1,130	41	29	1,406
32	Instituto para la Formación y Aprovechamiento de Recursos Humanos	361	525	688	115	183	626	476	708	672
33	Instituto de Investigación Agropecuaria de Panamá	304	546	558	5	12	448	310	558	555
34	Instituto Nacional de Cultura	653	791	826	189	296	639	842	1,087	775
35	Instituto Panameño de Deportes	266	459	579	237	485	489	503	944	533
36	Instituto Nal. de Formación Profesional y Capacitación para el Desarrollo Humano	291	410	709	64	111	579	355	521	681
37	Instituto Panameño de Rehabilitación Especial	1,608	1,689	952	80	98	815	1,688	1,787	945
38	Autoridad de Innovación Gubernamental	128	128	1,754	4	1	3,750	228	129	1,770
39	Instituto Panameño Autónomo Cooperativo	228	315	724	34	37	925	262	352	745
40	Autoridad de Turismo de Panamá	229	541	423	43	45	950	272	586	463
41	Instituto Conmemorativo Gorgas	264	218	1,211	35	59	586	299	277	1,078
42	Registro Público de Panamá	570	692	823	4	2	2,000	574	694	827
43	Universidad Autónoma de Chiriquí	1,924	1,302	1,478	87	101	866	2,011	1,403	1,434
44	Universidad de Panamá	6,540	4,114	1,590	2,678	4,121	650	9,218	8,235	1,119
45	Universidad Especializada de Las Américas	435	382	1,139	471	678	695	906	1,060	855
46	Universidad Tecnológica de Panamá	3,425	2,449	1,398	327	353	926	3,752	2,802	1,339
47	Universidad Marítima Internacional de Panamá	257	171	1,504	15	17	894	272	1,449	188
48	Sistema Estatal de Radio	278	334	831	-	-	..	278	334	831
49	Autoridad Panameña de Seguridad de Alimentos	289	298	971	13	18	722	302	316	957
50	Dirección General de Contratación	131	92	1,424	3	1	3,000	134	93	1,441
51	Secretaría Nacional de Ciencia, Tecnología e Innovación	157	91	1,724	-	-	..	157	91	1,724
52	Autoridad de los Recursos Acuáticos	355	355	1,001	16	23	678	371	378	981
53	Tribunal de Contrataciones Públicas	67	48	1,393	-	-	..	67	48	1,393

Cuadro No.11 SUELDO BRUTO MENSUAL Y NÚMERO DE FUNCIONARIOS, PERMANENTES Y EVENTUALES, EN EL SECTOR PÚBLICO:
MARZO DE 2014 (Conclusión)

No.	ENTIDAD	PERMANENTES			EVENTUALES 2/			TOTALES		
		SUELDO BRUTO 1/ (en miles de B./) (1)	FUNCIONARIOS (2)	SUELDO PROMEDIO (en Balboas) (3)=(1)/(2)*1000	SUELDO BRUTO (en miles de B./) (4)	FUNCIONARIOS (5)	SUELDO PROMEDIO (en Balboas) (6)=(4)/(5)*1000	SUELDO BRUTO (en miles de B./) (7)=(1+4)	FUNCIONARIOS (8)=(2+5)	SUELDO PROMEDIO (en Balboas) (9)=(7)/(8)*1000
54	Autoridad de la Micro, Pequeña y Mediana Empresa	82	60	1,367	142	122	1,160	224	182	1,228
55	Zona Franca del Barú	10	12	856	1	2	450	11	14	798
56	Secretaría Nacional de Discapacidad	155	165	939	7	13	527	162	178	909
57	Autoridad Nacional de Aduana	874	1,334	655	134	190	707	1,008	1,524	662
58	Instituto Nacional de la Mujer	81	95	852	9	14	607	89	109	820
59	Secretaría Nacional de Niñez, Adolescencia y Familia	162	182	889	3	3	1,067	165	185	892
60	Autoridad Nacional de Administración de Tierras	781	859	910	-	-	..	781	859	910
61	Autoridad de Pasaporte de Panamá	75	86	877	-	-	..	75	86	877
62	Autoridad de Transparencia	59	38	1,558	-	-	..	59	38	1,558
	EMPRESAS PÚBLICAS	9,370	11,314	828	837	1,236	677	10,206	12,550	813
63	Autoridad Marítima de Panamá	1,602	1,589	1,008	-	-	..	1,602	1,589	1,008
64	Bingos Nacionales	22	40	560	-	-	..	22	40	560
65	Autoridad Aeronáutica Civil	773	724	1,068	37	21	1,738	810	745	1,087
66	Aeropuerto Internacional de Tocumen	1,071	1,047	1,023	-	-	..	1,071	1,047	1,023
67	Instituto de Acueductos y Alcantarillados Nacionales	1,766	2,248	785	307	371	828	2,073	2,619	792
68	Instituto de Mercadeo Agropecuario	218	274	796	269	455	592	488	729	669
69	Empresa de Transmisión Eléctrica, S.A.	694 b/	398	1,744	-	-	..	694	398	1,744
70	Lotería Nacional de Beneficencia	1,055	1,710	617	187	324	578	1,242	2,034	611
71	Zona Libre de Colón	495	648	764	23	46	504	518	694	746
72	Empresa de Generación Eléctrica, S. A.	41	24	1,708	-	-	..	41	24	1,708
73	Agencia del Área Económica Especial Panamá Pacífico	138	93	1,482	-	-	..	138	93	1,482
74	Autoridad de Aseo Urbano y Domiciliario	1,461	2,505	583	13	19	668	1,473	2,524	584
75	Empresa Nacional de Autopista, S.A.	35	14	2,473	-	-	..	35	14	2,473
	INTERMEDIARIOS FINANCIEROS	7,089	6,148	1,153	305	434	703	7,394	6,582	1,123
76	Superintendencia de Bancos	587	379	1,548	-	-	..	587	379	1,548
77	Banco de Desarrollo Agropecuario	488	631	773	76	106	719	564	737	765
78	Banco Hipotecario Nacional	105	306	343	11	24	478	116	330	352
79	Banco Nacional de Panamá	3,709	2,940	1,261	135	177	761	3,843	3,117	1,233
80	Caja de Ahorros	1,818	1,618	1,123	33	57	586	1,851	1,675	1,105
81	Superintendencia del Mercado de Valores	177	86	2,062	-	-	..	177	86	2,062
82	Instituto de Seguro Agropecuario	125	131	956	49	70	703	174	201	868
83	Superintendencia de Seguros	81	57	1,416	-	-	..	81	57	1,416
	TOTAL DEL SECTOR PÚBLICO	188,082	183,634	1,024	15,114	21,270	711	203,196	204,904	992

1/ No se incluye pago correspondiente a vigencias expiradas.

2/ Incluye empleados transitorios y contingentes.

b/ Incluye el pago de vacaciones de la primera quincena de abril de 2014, por B/.1,297,560.00

b/ Incluye pago por B/.2,836.45 a 130 meteorólogos.

(-) Cantidad nula o cero.

(..) Dato no aplicable