



REPÚBLICA DE PANAMÁ
CONTRALORÍA GENERAL DE LA REPÚBLICA

INFORME DE LA PLANILLA DEL SECTOR PÚBLICO
Período: Enero - Agosto de 2013



Octubre de 2013

REPÚBLICA DE PANAMÁ
CONTRALORÍA GENERAL DE LA REPÚBLICA

Dirección de Asesoría Económica y Financiera

GIOCONDA TORRES DE BIANCHINI
Contralora General

LUIS FELIPE ICAZA F.
Subcontralor General

EDWIN R. HERRERA
Secretario General

JOSÉ E. GARCÍA S.
Director, Encargado

Unidad de Análisis Económico y Financiero

María De L. Nájera (Coordinadora)

Susana Acosta
José Luis Pittí
Carlos Saldaña
Erick Monrroy

Indira de Castillo
Verónica Castillo
Claudio Castillo

ÍNDICE GENERAL

	Pág.
RESUMEN	vi
PLANILLA DEL SECTOR PÚBLICO	
1 NÚMERO DE FUNCIONARIOS	1
A. COMPORTAMIENTO MENSUAL Y PROMEDIO DEL PERÍODO ENERO-AGOSTO: AÑOS 2013 Y 2012	1
B. GOBIERNO CENTRAL	2
B.1 FUNCIONARIOS PERMANENTES Y EVENTUALES	2
B.2 FUNCIONARIOS PERMANENTES	2
B.3 FUNCIONARIOS EVENTUALES	3
C. SECTOR DESCENTRALIZADO	3
C.1 FUNCIONARIOS PERMANENTES Y EVENTUALES	3
C.2 FUNCIONARIOS PERMANENTES	4
C.3 FUNCIONARIOS EVENTUALES	4
2 SUELDO BRUTO	5
A. COMPORTAMIENTO MENSUAL Y ACUMULADO DEL PERÍODO ENERO-AGOSTO: AÑOS 2013 Y 2012	5
B. GOBIERNO CENTRAL	5
B.1 SUELDO BRUTO TOTAL	5
B.2 SUELDO BRUTO PERMANENTES	6
B.3 SUELDO BRUTO EVENTUALES	6
C. SECTOR DESCENTRALIZADO	7
C.1 SUELDO BRUTO TOTAL	7
C.2 SUELDO BRUTO PERMANENTES	7
C.3 SUELDO BRUTO EVENTUALES	8

ÍNDICE DE CUADROS

PLANILLA DEL SECTOR PÚBLICO, A AGOSTO DE 2013		Pág.
CUADRO No.1	NÚMERO DE FUNCIONARIOS DEL SECTOR PÚBLICO: ENERO-AGOSTO: AÑOS 2013 Y 2012	1
CUADRO No.2	SUELDO BRUTO DE LA PLANILLA DEL SECTOR PÚBLICO: ENERO-AGOSTO: AÑOS 2013 Y 2012	5
CUADRO No.3	NÚMERO DE FUNCIONARIOS PERMANENTES Y EVENTUALES EN EL SECTOR PÚBLICO: ENERO-AGOSTO DE 2013	9
CUADRO No.4	SUELDO BRUTO MENSUAL Y ACUMULADO DE FUNCIONARIOS PERMANENTES Y EVENTUALES DEL SECTOR PÚBLICO: ENERO-AGOSTO DE 2013	11
CUADRO No.5	NÚMERO DE FUNCIONARIOS PERMANENTES Y EVENTUALES EN EL SECTOR PÚBLICO: ENERO-AGOSTO DE 2012	13
CUADRO No.6	SUELDO BRUTO MENSUAL Y ACUMULADO DE FUNCIONARIOS PERMANENTES Y EVENTUALES DEL SECTOR PÚBLICO: ENERO-AGOSTO DE 2012	15
CUADRO No.7	SUELDO BRUTO MENSUAL Y NÚMERO DE FUNCIONARIOS PERMANENTES Y EVENTUALES, EN EL SECTOR PÚBLICO: AGOSTO DE 2013	17
CUADRO No.8	DIFERENCIAS EN EL SUELDO BRUTO MENSUAL Y NÚMERO DE FUNCIONARIOS, PERMANENTES Y EVENTUALES, EN EL SECTOR PÚBLICO: AGOSTO 2013 - AGOSTO 2012	19
CUADRO No.9	DIFERENCIAS EN EL SUELDO BRUTO MENSUAL Y NÚMERO DE FUNCIONARIOS, PERMANENTES Y EVENTUALES, EN EL SECTOR PÚBLICO: AGOSTO 2013 - JULIO 2013	21
CUADRO No.10	SUELDO BRUTO MENSUAL Y NÚMERO DE FUNCIONARIOS PERMANENTES Y EVENTUALES, EN EL SECTOR PÚBLICO: JULIO DE 2013	23

ÍNDICE DE GRÁFICAS

Pág.

I. PLANILLA DEL SECTOR PÚBLICO NÚMERO DE FUNCIONARIOS A AGOSTO DE 2013

GOBIERNO CENTRAL

GRÁFICA No.1	NÚMERO DE FUNCIONARIOS PERMANENTES Y EVENTUALES DEL GOBIERNO CENTRAL: ENERO-AGOSTO DE 2013 Y 2012	2
GRÁFICA No.2	NÚMERO DE FUNCIONARIOS PERMANENTES DEL GOBIERNO CENTRAL: ENERO-AGOSTO DE 2013 Y 2012	2
GRÁFICA No.3	NÚMERO DE FUNCIONARIOS EVENTUALES DEL GOBIERNO CENTRAL: ENERO-AGOSTO DE 2013 Y 2012	3

SECTOR DESCENTRALIZADO

GRÁFICA No.4	NÚMERO DE FUNCIONARIOS PERMANENTES Y EVENTUALES DEL SECTOR DESCENTRALIZADO: ENERO-AGOSTO DE 2013 Y 2012	3
GRÁFICA No.5	NÚMERO DE FUNCIONARIOS PERMANENTES DEL SECTOR DESCENTRALIZADO: ENERO-AGOSTO DE 2013 Y 2012	4
GRÁFICA No.6	NÚMERO DE FUNCIONARIOS EVENTUALES DEL SECTOR DESCENTRALIZADO: ENERO-AGOSTO DE 2013 Y 2012	5

II. SUELDO BRUTO A AGOSTO DE 2013

GOBIERNO CENTRAL

GRÁFICA No.7	SUELDO BRUTO DE FUNCIONARIOS PERMANENTES Y EVENTUALES DEL GOBIERNO CENTRAL: ENERO-AGOSTO DE 2013 Y 2012	6
GRÁFICA No.8	SUELDO BRUTO DE FUNCIONARIOS PERMANENTES DEL GOBIERNO CENTRAL: ENERO-AGOSTO DE 2013 Y 2012	6
GRÁFICA No.9	SUELDO BRUTO DE FUNCIONARIOS EVENTUALES DEL GOBIERNO CENTRAL: ENERO-AGOSTO DE 2013 Y 2012	7

SECTOR DESCENTRALIZADO

GRÁFICA No.10	SUELDO BRUTO DE FUNCIONARIOS PERMANENTES Y EVENTUALES DEL SECTOR DESCENTRALIZADO: ENERO-AGOSTO DE 2013 Y 2012	7
GRÁFICA No.11	SUELDO BRUTO DE FUNCIONARIOS PERMANENTES DEL SECTOR DESCENTRALIZADO: ENERO-AGOSTO DE 2013 Y 2012	8
GRÁFICA No.12	SUELDO BRUTO DE FUNCIONARIOS EVENTUALES DEL SECTOR DESCENTRALIZADO: ENERO-AGOSTO DE 2013 Y 2012	8

RESUMEN PLANILLA DEL SECTOR PÚBLICO

1. La planilla del Sector Público registró en el período enero-agosto de 2013, un promedio mensual de 198,231 funcionarios y un monto acumulado en sueldo bruto de B/.1,538.3 millones.
2. La tasa de crecimiento del número promedio de funcionarios de enero-agosto de 2013 con respecto a igual período de 2012 fue de 3.3%, y la tasa de crecimiento de los salarios acumulados pagados en el mismo período fue de 9.7%.
3. La planilla de agosto de 2013 registra un total de 202,924 funcionarios, de los cuales 178,987 son permanentes y 23,937 son eventuales. De este total, 130,264 corresponden al Gobierno Central y 72,660 al Sector Descentralizado.
4. El sueldo bruto de la planilla de agosto de 2013 fue de B/.202.4 millones de los cuales B/.185.0 millones corresponden a permanentes y B/.17.4 millones a eventuales. En la composición por sector, B/.116.2 millones pertenecen al Gobierno Central y B/.86.3 millones al Sector Descentralizado.
5. La planilla de agosto de 2013 respecto a agosto de 2012, refleja un aumento neto de B/.21.6 millones en el sueldo bruto, de los cuales B/.19.3 millones corresponden al aumento de funcionarios permanentes y B/.2.3 millones a funcionarios eventuales.
6. El número de funcionarios de agosto 2013 respecto a agosto 2012, refleja un aumento neto de 6,216 funcionarios, de los cuales 5,584 se debe a funcionarios permanentes y 632 a eventuales.
7. La planilla del mes de agosto de 2013, respecto al mes anterior, registró un aumento de B/.3.5 millones en el sueldo bruto, correspondiente al aumento de B/.3.6 millones en permanentes y una disminución de B/.150 mil en eventuales.
8. El número de funcionarios de julio a agosto de 2013, registró una disminución neta de 374 funcionarios, conformado por la disminución de 832 eventuales y aumento de 458 permanentes. Esto se debió fundamentalmente a la disminución de funcionarios en las siguientes instituciones: Universidad Especializada de Las Américas con 856, Universidad Tecnológica de Panamá con 478 y la Universidad Autónoma de Chiriquí con 208. No obstante, se registraron aumentos en el Ministerio de Educación de 327, Caja de Seguro Social de 291, Tribunal Electoral de 162 y Universidad de Panamá de 128.
9. El comportamiento de contratación de funcionarios permite establecer que entre julio y agosto de 2013, el número de funcionarios disminuyó en 0.2%; de los cuales los eventuales disminuyeron en 3.4% y los permanentes aumentaron en 0.3%.
10. El monto de salarios pagados a funcionarios eventuales disminuyeron en el último mes en 0.9% y a funcionarios permanentes aumentaron en 2.0%.

Reiteramos nuestra recomendación de que la tasa de contratación de personal a laborar en el Estado, se dé sobre lo estrictamente necesario en el marco de los objetivos, los planes estratégicos institucionales, los programas de trabajo, requerimientos reales orientados a aumentar su productividad, el logro de las metas que tiene cada institución pública, dando cumplimiento a las normas y disposiciones administrativas que guarden el ordenamiento institucional.

**PLANILLA DEL SECTOR PÚBLICO
PERÍODO ENERO-AGOSTO DE 2013**

El Informe de la Planilla del Sector Público que se presenta corresponde al período: enero-agosto 2013. La fuente de esta información la constituyen los registros centrales de pago de la Contraloría General de la República y los informes de planillas que nos remiten las instituciones.¹

Actualmente, la planilla consta de ochenta (80) entidades conformadas de la siguiente manera: 24 del Gobierno Central, 35 de las Instituciones Descentralizadas, 13 de las Empresas Públicas y 8 de los Intermediarios Financieros; excluye a la Autoridad del Canal, los Bomberos, los municipios con excepción del pago a los Representantes de Corregimiento. Esta Planilla excluye los pagos por horas extras, vigencias expiradas, XIII mes, gastos de representación y jubilaciones.

PLANILLA DEL SECTOR PÚBLICO

1. NÚMERO DE FUNCIONARIOS

A. Comportamiento Mensual y Promedio del Período Enero-Agosto: Años 2013 y 2012

En el período enero-agosto de 2013, la planilla del Sector Público reflejó un promedio mensual de 198,231 funcionarios y un aumento de 6,339 funcionarios (3.3%) al ser comparado con el mismo período del 2012.

**Cuadro No.1 NÚMERO DE FUNCIONARIOS DEL SECTOR PÚBLICO
ENERO - AGOSTO: AÑOS 2013 Y 2012**

MES	2013	2012	DIFERENCIA	VARIACIÓN PORCENTUAL
Enero	186,019	180,247	5,772	3.2
Febrero	195,243	188,938	6,305	3.3
Marzo	197,047	190,272	6,775	3.6
Abril	198,691	192,045	6,646	3.5
Mayo	199,991	194,013	5,978	3.1
Junio	202,635	196,138	6,497	3.3
Julio	203,298	196,772	6,526	3.3
Agosto	202,924	196,708	6,216	3.2
Total Promedio	198,231	191,892	6,339	3.3

La planilla de agosto de 2013, registró un total de 202,924 funcionarios, de los cuales 178,987 son permanentes y 23,937 son eventuales. (Ver Cuadro No.7)

De este total (202,924 funcionarios en agosto de 2013), 130,264 corresponden al Gobierno Central y 72,660 al Sector Descentralizado. (Ver Cuadro No.7)

¹ No debe interpretarse que el total de funcionarios nombrados es igual al total de funcionarios pagados en el mes, ya que un número de funcionarios se acogen a vacaciones, licencias u otras situaciones, lo que puede generar diferencias en estos totales.

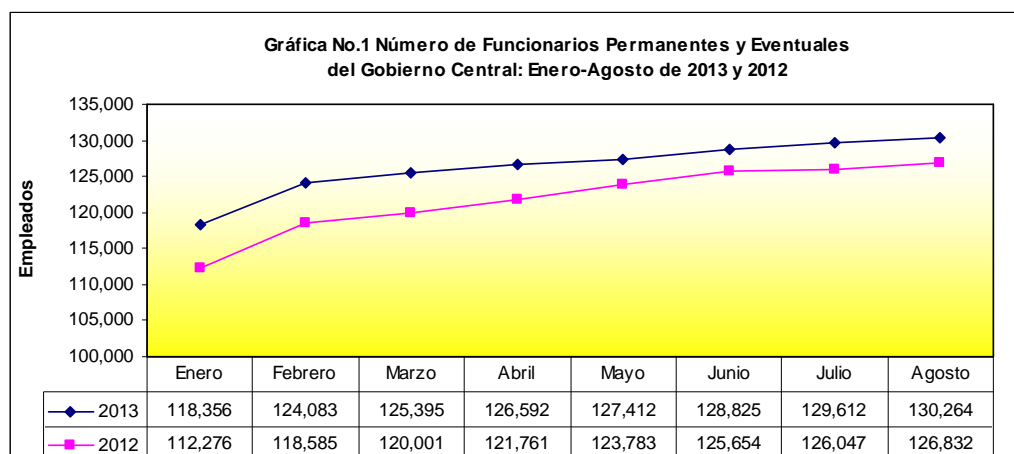
B. Gobierno Central

B.1 Funcionarios Permanentes y Eventuales

En la Gráfica No.1 se muestra el número de funcionarios del Gobierno Central por mes, de los años 2013 y 2012.

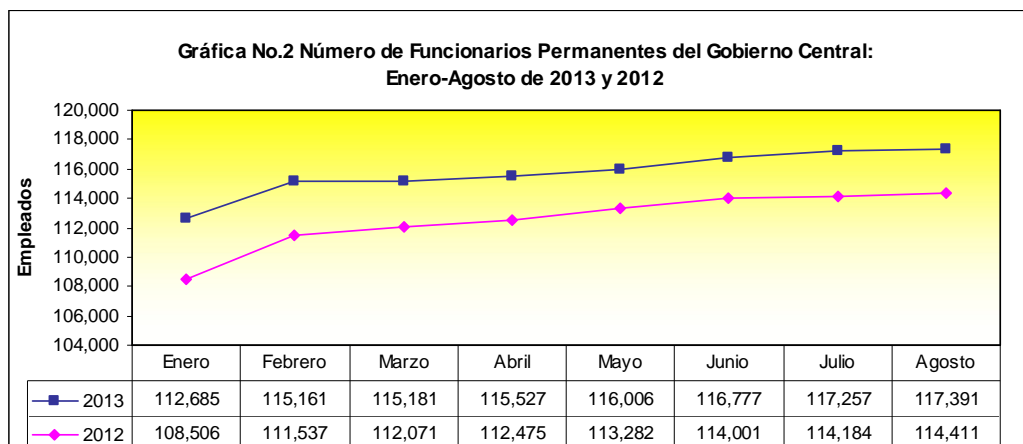
En el 2013, al comparar el mes de agosto respecto al mes de julio, se observa un aumento neto de 652 funcionarios, debido principalmente al aumento de funcionarios en el Ministerio de Educación de 327 y Tribunal Electoral de 162. (Ver Cuadro No.9)

Por otro lado, la planilla de agosto de 2013 respecto a la de igual período de 2012, registró un aumento neto de 3,432 funcionarios, es decir, 2.7%. (Ver Cuadro No.8)



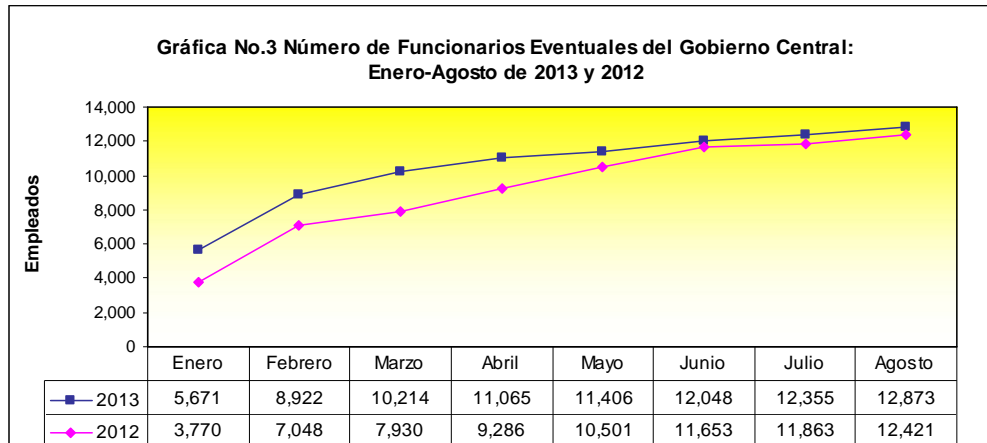
B.2 Funcionarios Permanentes

Al comparar el total de funcionarios permanentes en agosto de 2013 con agosto de 2012, se refleja un aumento neto de 2,980 funcionarios. Esto se debe, fundamentalmente, al aumento de 1,455 en el Ministerio de Seguridad Pública, 344 en el Ministerio de Educación, 274 en la Procuraduría General de la Nación. No obstante, se registro disminución de 111 en la Presidencia. (Ver cuadro No.8)



B.3 Funcionarios Eventuales

En el número de funcionarios eventuales del Gobierno Central de agosto 2013 respecto agosto 2012, se observa un aumento neto de 452 funcionarios (3.6%), fundamentalmente por el aumento de 972 en el Ministerio de Educación, 190 en el Tribunal Electoral y 117 en la Fiscalía General Electoral. No obstante, en la Contraloría General de la República se registró una disminución de 331, en el Ministerio de Salud de 294 y en el Ministerio de Comercio e Industrias de 205 (Ver Cuadro No.8)

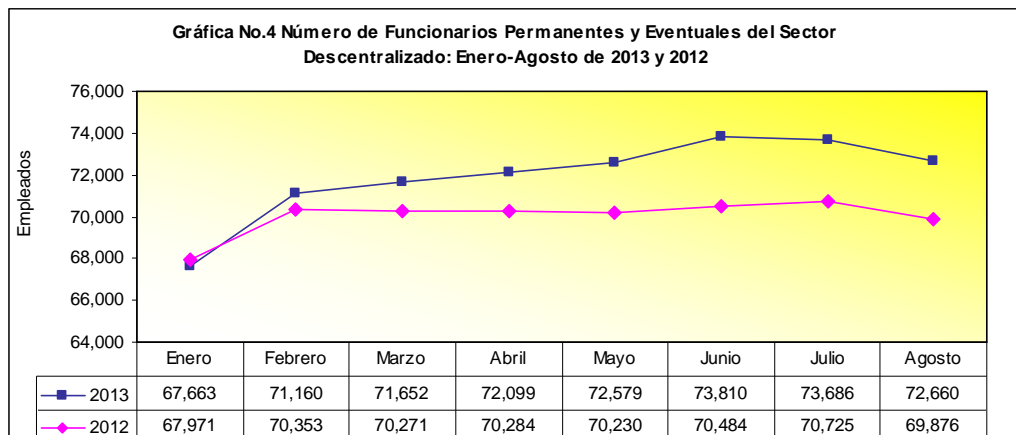


C. Sector Descentralizado

C.1 Funcionarios Permanentes y Eventuales

En la planilla de agosto de 2013, el Sector Descentralizado pagó a un total de 72,660 funcionarios, de los cuales 53,537 son funcionarios de las Instituciones Descentralizadas, 12,659 de las Empresas Públicas y 6,464 de los Intermediarios Financieros. (Ver Cuadro No.7 y 8)

Al comparar el número de funcionarios de agosto 2013 con agosto de 2012, se observa un aumento de 2,784 funcionarios (4.0%), y al hacer la comparación de agosto 2013 respecto al mes de julio del mismo año, se observa una disminución de 1,026 funcionarios. (Ver Cuadro No.8 y No.9)

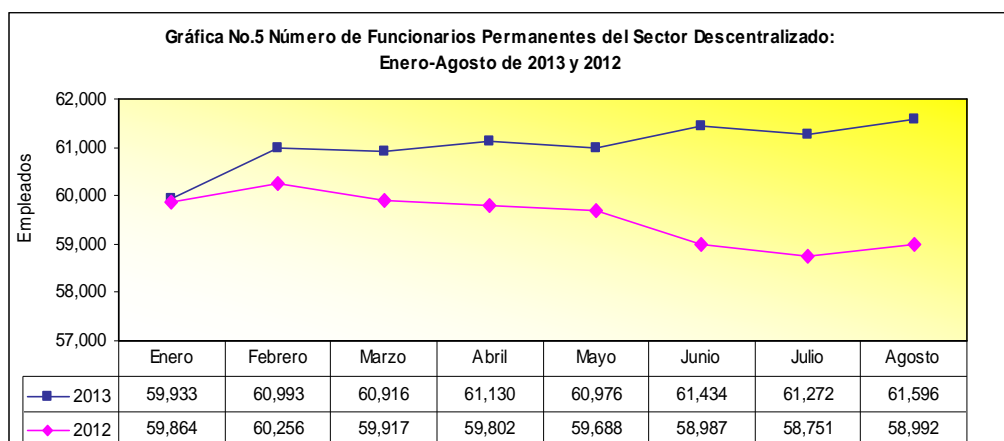


C.2 Funcionarios Permanentes

El Sector Descentralizado, registra un aumento de 2,604 funcionarios permanentes (4.4%) al pasar de 58,992 funcionarios en agosto de 2012 a 61,596 funcionarios en agosto de 2013. Del total de funcionarios permanentes del Sector Descentralizado el 71.6% son de las Instituciones Descentralizadas, el 18.6% de las Empresas Públicas y 9.8% de los Intermediarios Financieros. (Ver Cuadros No.7 y 8)

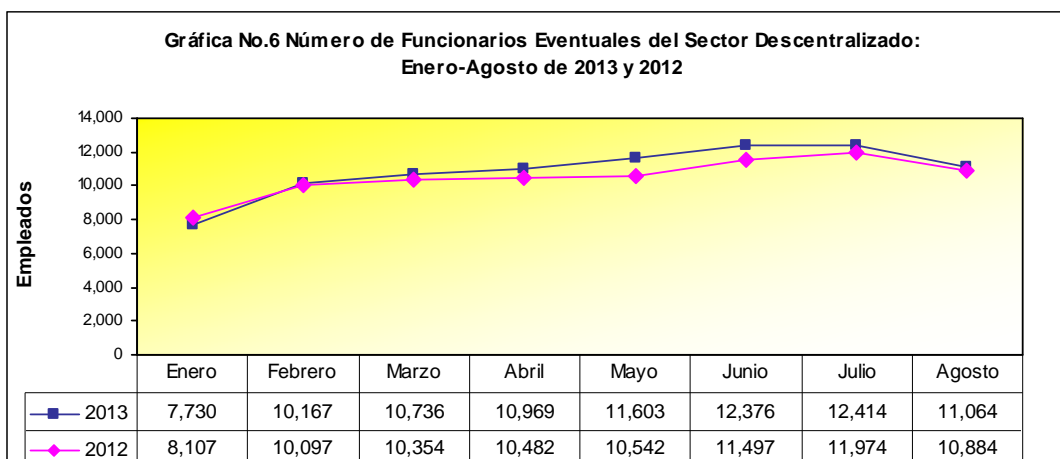
Las Instituciones que presentaron un mayor aumento en el número de funcionarios permanentes en el período señalado fueron: Caja de Seguro Social con 1,157, Banco Nacional de Panamá con 420, Instituto de Acueductos y Alcantarillados Nacionales con 182, Lotería Nacional de Beneficencia con 142 y el Instituto Panameño de Habilitación Especial con 110. (Ver Cuadro No.8)

Por otro lado, al comparar la planilla de los funcionarios permanentes de agosto 2013 con el mes anterior, el Sector Descentralizado reflejó un aumento de 324 funcionarios, debido fundamentalmente al aumento de 311 funcionarios en la Caja de Seguro Social. (Ver cuadro No.9)



C.3 Funcionarios Eventuales

El número de funcionarios eventuales para el mes de agosto de 2013, con respecto al mismo mes de 2012 presentó un aumento de 180 funcionarios (1.7%). Esto se debió al aumento de 600 en las Instituciones Descentralizadas; específicamente en la Caja de Seguro Social con 299, el Instituto de Mercadeo Agropecuario con 197 y la Universidad de Panamá con 132. No obstante, en las empresas públicas se registraron disminuciones específicamente en la Autoridad de Aseo Urbano y Domiciliario con 226 y el Instituto de Acueductos y Alcantarillados Nacionales con 153. (Ver cuadro No.8)



2. SUELDO BRUTO

A. Comportamiento Mensual y Acumulado del Período Enero-Agosto: Años 2013 y 2012

El Sueldo Bruto acumulado de la planilla del Sector Público para el período enero-agosto de 2013 totaliza B/.1,538.3 millones, lo que refleja un aumento de B/.135.8 millones (9.7%) respecto a igual período de 2012.

**Cuadro No.2 SUELDO BRUTO DE LA PLANILLA DEL SECTOR PÚBLICO
ENERO - AGOSTO: AÑOS 2013 Y 2012
(En miles de B/.)**

MES	2013	2012	DIFERENCIA	VARIACIÓN PORCENTUAL
Enero	178,341	163,633	14,708	9.0
Febrero	184,803	169,576	15,227	9.0
Marzo	190,383	174,101	16,282	9.4
Abril	190,015	176,603	13,412	7.6
Mayo	194,905	178,016	16,889	9.5
Junio	198,499	179,576	18,923	10.5
Julio	198,948	180,192	18,756	10.4
Agosto	202,445	180,874	21,571	11.9
Total	1,538,339	1,402,571	135,768	9.7

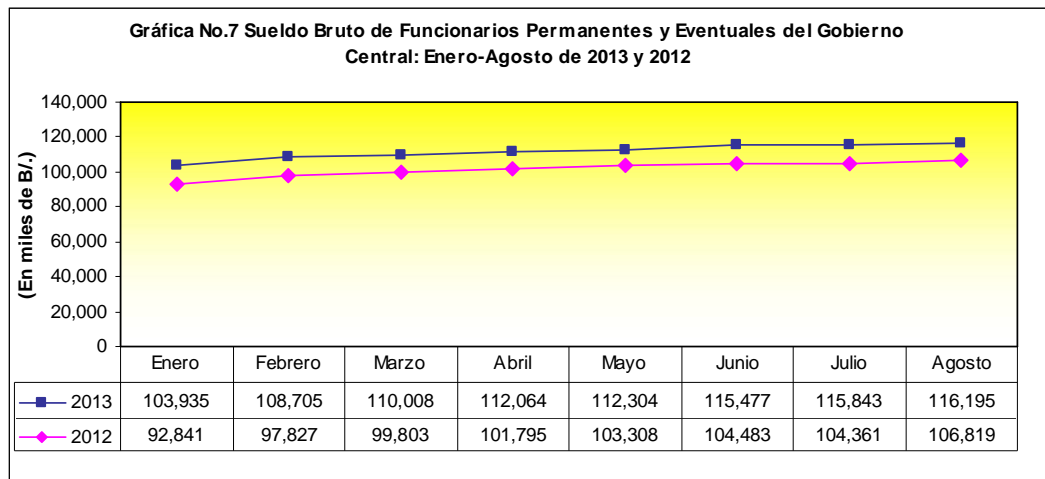
B. Gobierno Central

B.1 Sueldo Bruto Total

La participación del Gobierno Central en la Planilla Acumulada del Sector Público (B/.1,538.3 millones) para el período de enero-agosto de 2013, es de 58.1% (B/.894.5 millones). (Ver Cuadro No.4)

Con respecto a julio de 2013, el Sueldo Bruto de agosto del Gobierno Central aumentó en B/.352 mil (0.3%). (Ver Cuadro No.9)

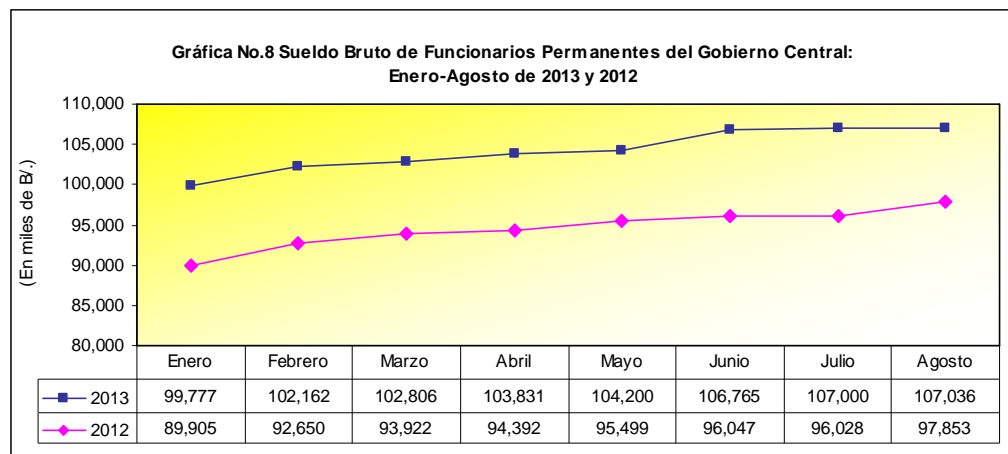
Con respecto a agosto de 2012, la planilla del Gobierno Central, aumentó en B/.9.4 millones al pasar de B/.106.8 millones en el 2012 a B/.116.2 millones en el 2013. (Ver Cuadro No.8)



B.2 Sueldo Bruto Permanentes

El Sueldo Bruto del personal permanente del Gobierno Central registró, en agosto de 2013, un aumento neto de B/.9.2 millones respecto a agosto de 2012, debido principalmente al aumento de B/.3.8 millones en el Ministerio de Seguridad, B/.2.1 millones en el Ministerio de Salud, B/.932 mil en el Ministerio de Educación, B/.510 mil en el Órgano Judicial y B/.328 mil en la Procuraduría General de la Nación. (Ver Cuadro No.8)

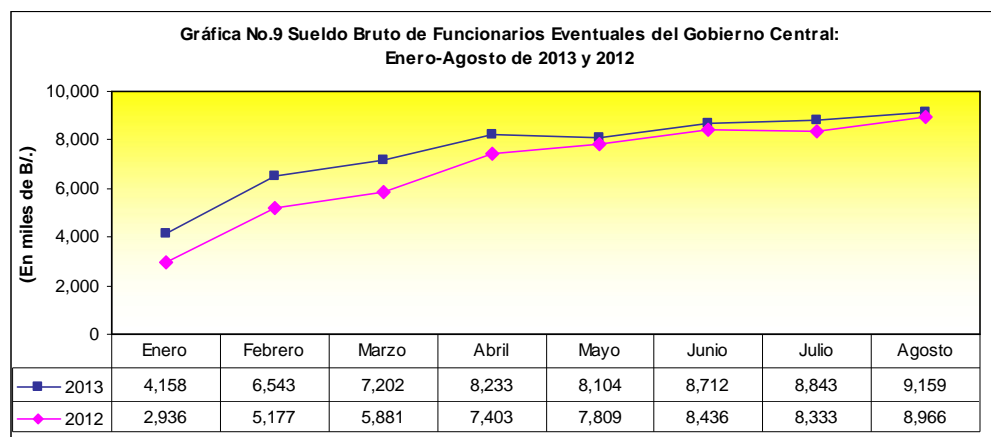
Al ser comparado con el mes anterior, el Sueldo Bruto de los funcionarios permanentes de agosto de 2013, aumentó en B/.36 mil. (Ver Cuadro No.9)



B.3 Sueldo Bruto Eventuales

La Gráfica No.9, muestra un incremento de B/.193 mil (2.2%), en el Sueldo Bruto de los funcionarios eventuales del Gobierno Central de agosto 2013 respecto a agosto de 2012. Este resultado se dio fundamentalmente por el aumento de B/.678 mil en el Ministerio de Educación, B/.141 mil en el Tribunal Electoral, B/.111 mil en el Ministerio de Seguridad Pública y B/.107 mil en la Fiscalía General Electoral. No obstante, se registraron disminuciones significativas en: Ministerio de Salud de B/.446 mil, Contraloría General de B/.210 mil y en el Ministerio de Comercio e Industrias de B/.176 mil. (Ver Cuadro No.8)

De julio a agosto de 2013 se registró un aumento de B/.316 mil; es decir, el 3.6%, al pasar los sueldos brutos de B/.8.8 millones en julio a B/.9.2 millones en agosto de 2013. (Ver Gráfica No.9)

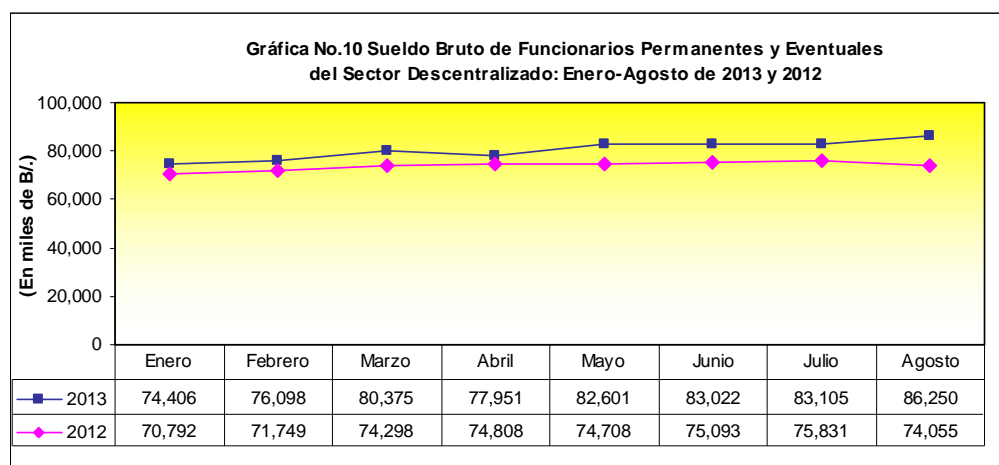


C. Sector Descentralizado

C.1 Sueldo Bruto Total

El Sector Descentralizado, registró en el período de enero-agosto de 2013 un monto de B/.643.8 millones en Sueldo Bruto de funcionarios permanentes y eventuales; es decir, un incremento de 8.9% al ser comparado con igual período de 2012 (B/.591.3 millones). (Ver Cuadros No.4 y 6)

La planilla de agosto de 2013 del Sector Descentralizado (permanentes y eventuales), cifrada en B/.86.3 millones registró un incremento de B/.12.2 millones con respecto a agosto de 2012 (B/.74.1 millones). Al ser comparada con el monto del mes anterior, registró un aumento de B/.3.1 millones (3.8%).

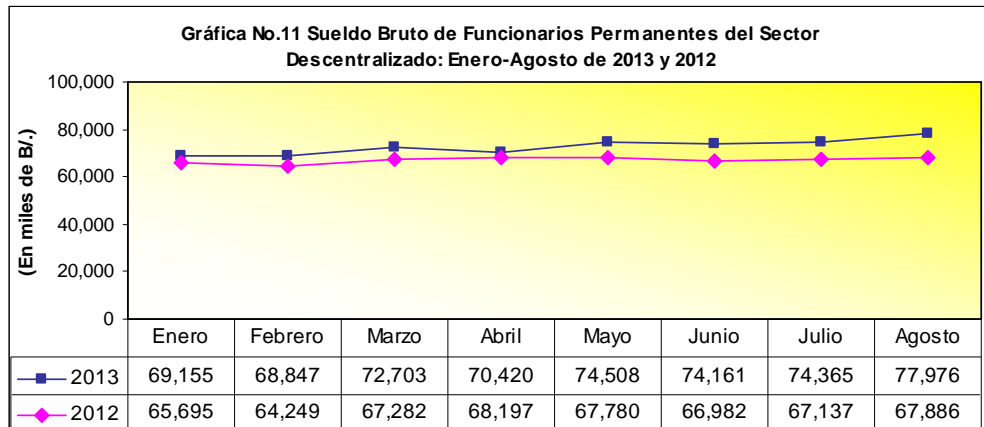


C.2 Sueldo Bruto Permanentes

El Sueldo Bruto de los funcionarios permanentes a agosto de 2013 alcanzó un monto de B/.78.0 millones, es decir un incremento de 14.9% (B/.10.1 millones) respecto a agosto de 2012 (B/.67.9 millones).

Este incremento se dio fundamentalmente en las instituciones siguientes: Instituto de Acueductos y Alcantarillados Nacionales con B/.4.0 millones, Caja de Seguro Social con B/.3.8 millones, Banco Nacional de Panamá con B/.298 mil, Caja de Ahorros con B/.213 mil, Instituto Panameño de Habitación Especial con B/.198 mil, Universidad Tecnológica de Panamá con B/.184 mil,

Universidad de Panamá con B/.171 mil y la Autoridad Marítima de Panamá con B/.144 mil. (Ver Cuadro No.8)

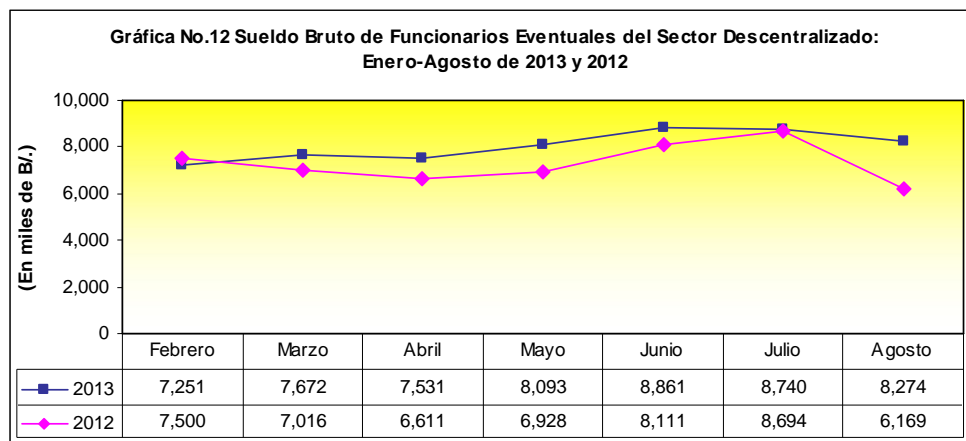


Al comparar el sueldo bruto de funcionarios permanentes con el mes anterior se registró un aumento de B/.3.6 millones, lo cual se debió fundamentalmente al aumento de B/.3.9 millones en el Instituto de Acueductos y Alcantarillados Nacionales. No obstante, se registró una disminución significativa de B/.255 mil en la Zona Libre de Colón. (Ver Cuadro No.9)

C.3 Sueldo Bruto Eventuales

La planilla de los funcionarios eventuales del Sector Descentralizado, al 31 de agosto de 2013, registró un aumento de 34.1% (B/.2.1 millones) al ser comparada con la planilla de agosto de 2012; y una disminución de 5.3% (B/.466 mil) al ser comparada con la de julio de 2013. (Ver Cuadro No.8 y 9)

Las instituciones que presentaron aumentos significativos en el pago del sueldo bruto del personal eventual en agosto de 2013, con respecto al mes de agosto de 2012 fueron: Universidad de Panamá con B/.1.5 millones, Instituto de Acueductos y Alcantarillados Nacionales con B/.307 mil, Caja de Seguro Social con B/.207 mil y el Instituto de Mercadeo Agropecuario con B/.122 mil. No obstante, se registró una disminución significativa de B/.105 mil en la Autoridad de Aseo Urbano y Domiciliario. (Ver Cuadro No.8)



**Cuadro No.3 Número de Funcionarios Permanentes y Eventuales en el Sector Público:
Enero-Agosto de 2013**

No.	ENTIDAD	ENERO	FEBRERO	MARZO	ABRIL	MAYO	JUNIO	JULIO	AGOSTO	SEPT.	OCT.	NOV.	DIC.	Promedio Mensual
TOTAL SECTOR PÚBLICO		186,019	195,243	197,047	198,691	199,991	202,635	203,298	202,924	0	0	0	0	198,231
Subtotal Gobierno Central		118,356	124,083	125,395	126,592	127,412	128,825	129,612	130,264	0	0	0	0	126,317
1	Asamblea Nacional	1,494	1,501	1,497	1,500	1,499	1,580	1,640	1,636					1,543
2	Contraloría General de la República	3,342	3,354	3,361	3,372	3,364	3,424	3,434	3,464					3,389
3	Presidencia	2,090	2,181	2,174	2,121	2,186	2,199	2,187	2,152					2,161
	SPI	1,202	1,195	1,205	1,376	1,314	1,301	1,305	1,331					1,279
4	Gobierno	2,943	3,042	3,134	3,150	3,112	3,117	3,114	3,119					3,091
5	Seguridad Pública	23,483	24,075	24,091	24,487	24,446	24,728	24,849	24,901					24,383
6	Relaciones Exteriores	758	780	786	788	785	795	797	792					785
7	Educación	46,607	50,355	50,906	51,599	52,609	53,003	53,639	53,966					51,586
8	Comercio e Industrias	684	722	865	859	855	851	841	849					816
9	Obras Públicas	2,683	2,723	2,741	2,741	2,733	2,731	2,719	2,747					2,727
10	Desarrollo Agropecuario	2,130	2,296	2,327	2,334	2,347	2,362	2,340	2,377					2,314
11	Salud	14,147	14,744	14,960	14,899	14,907	14,998	15,104	15,160					14,865
12	Trabajo y Desarrollo Laboral	952	1,097	1,102	1,081	1,098	1,098	1,094	1,101					1,078
13	Vivienda	1,285	1,297	1,296	1,293	1,297	1,280	1,263	1,253					1,283
14	Economía y Finanzas	2,719	2,788	2,835	2,861	2,895	2,895	2,919	2,881					2,849
15	Desarrollo Social	1,173	1,174	1,161	1,160	1,162	1,159	1,157	1,165					1,164
16	Órgano Judicial	3,555	3,557	3,566	3,567	3,604	3,655	3,670	3,678					3,607
17	Procuraduría General de la Nación	3,637	3,599	3,676	3,679	3,660	3,714	3,695	3,697					3,670
18	Tribunal Electoral	2,090	2,165	2,234	2,225	2,021	2,274	2,298	2,460					2,221
19	Procuraduría de la Administración	159	157	162	161	162	164	162	158					161
20	Fiscalía General Electoral	157	212	249	272	281	269	270	277					248
21	Tribunal de Cuentas	98	101	101	98	102	102	102	100					101
22	Fiscalía de Cuentas	97	99	97	97	101	106	103	106					101
23	Defensoría del Pueblo	180	179	179	181	181	176	175	170					178
24	Tribunal Administrativo Tributario	62	61	61	62	62	62	66	66					63
	Asamblea de Representantes	629	629	629	629	629	782	669	658					657
Subtotal Sector Descentralizado		67,663	71,160	71,652	72,099	72,579	73,810	73,686	72,660	0	0	0	0	71,914
Instituciones Descentralizadas		50,440	52,534	52,741	53,018	53,507	54,650	54,570	53,537	0	0	0	0	53,125
1	Autoridad del Tránsito y Transporte Terrestre	832	850	849	852	849	844	836	835					843
2	Autoridad Nacional de los Servicios Públicos	350	360	360	369	369	372	369	372					365
3	Autoridad Nacional del Ambiente	1,215	1,475	1,500	1,510	1,521	1,531	1,541	1,537					1,479
4	Caja de Seguro Social	25,014	25,234	24,950	24,956	24,920	25,198	24,902	25,193					25,046
5	Aut. de Protec. al Consumidor y Defensa de la Comp.	414	496	487	484	486	491	491	503					482
6	Sistema de Ahorro y Capitalización	30	29	30	32	32	32	32	32					31
7	IFARHU	511	666	663	662	662	662	664	683					647
8	IDIAP	567	570	564	568	561	559	557	563					564
9	INAC	795	1,055	1,082	1,084	1,075	1,111	1,131	1,132					1,058
10	PANDEPORTES	451	888	906	907	897	934	947	945					859
11	INADEH	435	541	542	539	548	558	561	558					535
12	IPHE	1,632	1,658	1,705	1,750	1,785	1,836	1,858	1,877					1,763
13	Autoridad de Innovación Gubernamental	78	76	75	77	78	79	77	82					78
14	IPACCOOP	342	338	333	336	334	335	332	338					336
15	Autoridad de Turismo de Panamá	275	317	320	318	318	318	321	320					313
16	Instituto Conmemorativo Gorgas	268	268	269	271	273	281	281	276					273
17	Registro Público de Panamá	657	679	682	690	694	702	702	695					688
18	Universidad Autónoma de Chiriquí	1,411	1,447	1,523	1,567	1,590	1,775	1,714	1,506					1,567
19	Universidad de Panamá	8,143	8,101	8,118	8,046	8,002	8,008	7,928	8,056					8,050
20	Universidad Especializada de Las Américas	558	707	846	928	1,186	1,449	1,617	761					1,007
21	Universidad Tecnológica de Panamá	2,477	2,700	2,767	2,814	3,002	3,214	3,339	2,861					2,897
22	Universidad Marítima Internacional de Panamá	159	160	185	187	189	188	176	190					179
23	SER TV	300	303	304	303	309	319	324	336					312
24	Autoridad Panameña de Seguridad de Alimentos	284	296	295	298	293	293	291	293					293
25	Dirección General de Contratación	86	86	88	94	92	90	91	90					90
26	SENACYT	87	87	86	86	88	87	88	88					87

**Cuadro No.3 Número de Funcionarios Permanentes y Eventuales en el Sector Público:
Enero-Agosto de 2013 (Conclusión)**

No.	ENTIDAD	ENERO	FEBRERO	MARZO	ABRIL	MAYO	JUNIO	JULIO	AGOSTO	SEPT.	OCT.	NOV.	DIC.	Promedio Mensual
27	Autoridad de los Recursos Acuáticos	296	295	312	334	346	352	363	363					333
28	Tribunal de Contrataciones Públicas	36	50	49	49	50	50	48	48					48
29	Autoridad de la Micro, Pequeña y Mediana Empresa	197	206	234	297	325	325	325	324					279
30	Zona Franca del Barú	15	14	17	15	12	16	14	16					15
31	SENADIS	165	183	185	185	183	183	182	183					181
32	Autoridad Nacional de Aduana	1,486	1,507	1,508	1,500	1,515	1,517	1,515	1,525					1,509
33	Instituto Nacional de la Mujer	94	97	105	103	103	103	105	104					102
34	Secretaría Nal. de Niñez, Adolescencia y Familia	152	154	166	171	178	179	179	178					170
35	Autoridad Nacional de Administración de Tierras	628	641	636	636	642	659	669	674					648
	Empresas Públicas	11,163	12,376	12,500	12,628	12,567	12,650	12,634	12,659	0	0	0	0	12,397
36	Autoridad Marítima de Panamá	1,509	1,509	1,556	1,567	1,568	1,555	1,583	1,581					1,554
37	Bingos Nacionales	60	50	45	43	44	44	46	45					47
38	Autoridad Aeronáutica Civil	708	754	764	757	760	764	769	779					757
39	Aeropuerto Internacional de Tocumén	943	939	956	972	972	1,022	987	978					971
40	IDAAN	2,431	2,743	2,777	2,779	2,776	2,773	2,763	2,778					2,728
41	IMA	502	568	581	589	611	624	625	634					592
42	Empresa de Transmisión Eléctrica, S.A.	403	395	400	406	405	409	409	411					405
43	Lotería Nacional de Beneficencia	1,033	1,856	1,868	1,868	1,894	1,939	1,954	1,967					1,797
44	Zona Libre de Colón	714	715	706	715	713	702	705	701					709
45	Empresa de Generación Eléctrica, S. A.	22	23	23	23	24	22	24	25					23
46	Agencia del Área Económica Especial Panamá Pacífico	105	108	107	110	117	112	117	113					111
47	Autoridad de Aseo Urbano y Domiciliario	2,724	2,707	2,708	2,790	2,673	2,673	2,641	2,637					2,694
48	Empresa Nacional de Autopista, S.A.	9	9	9	9	10	11	11	10					10
	Intermediarios Financieros	6,060	6,250	6,411	6,453	6,505	6,510	6,482	6,464	0	0	0	0	6,392
49	Superintendencia de Bancos	366	362	367	371	375	378	380	382					373
50	B. D. A.	733	737	743	753	756	755	750	755					748
51	Banco Hipotecario Nacional	276	304	303	306	312	320	305	303					304
52	Banco Nacional de Panamá	2,699	2,851	2,972	2,993	3,010	3,022	3,027	3,029					2,950
53	Caja de Ahorros	1,699	1,696	1,704	1,701	1,717	1,705	1,683	1,657					1,695
54	Comisión Nacional de Valores	66	68	72	76	80	79	81	84					76
55	I. S. A.	183	183	196	198	201	196	200	198					194
56	Superintendencia de Seguros	38	49	54	55	54	55	56	56					52

Cuadro No.4 Sueldo Bruto Mensual y Acumulado de Funcionarios Permanentes y Eventuales del Sector Público:
Enero-Agosto de 2013
 (En miles de B/.)

No.	ENTIDAD	ENERO	FEBRERO	MARZO	ABRIL	MAYO	JUNIO	JULIO	AGOSTO	SEPT.	OCT.	NOV.	DIC.	Monto Acumulado
TOTAL SECTOR PÚBLICO		178,341	184,803	190,383	190,015	194,905	198,499	198,948	202,445	0	0	0	0	1,538,339
Subtotal Gobierno Central		103,935	108,705	110,008	112,064	112,304	115,477	115,843	116,195	0	0	0	0	894,531
1	Asamblea Nacional	1,580	1,592	1,597	1,605	1,614	1,910	1,837	1,801					13,536
2	Contraloría General	3,451	3,461	3,471	3,483	3,471	3,578	3,569	3,587					28,071
3	Presidencia	1,754	1,848	1,863	1,613	1,866	1,926	1,873	1,850					14,593
	SPI	1,048	1,050	1,055	1,426	1,150	1,136	1,149	1,194					9,208
4	Gobierno	1,587	1,720	1,822	1,802	1,751	1,774	1,774	1,800					14,030
5	Seguridad Pública	20,403	21,069	20,973	21,350	21,362	21,878	21,782	21,793					170,610
6	Relaciones Exteriores	743	761	758	783	780	801	786	792					6,204
7	Educación	39,139	41,493	42,644	43,962	44,212	44,462	45,184	45,191					346,287
8	Comercio e Industrias	542	583	735	759	726	724	724	747					5,540
9	Obras Públicas	1,514	1,502	1,529	1,545	1,525	1,533	1,571	1,545					12,264
10	Desarrollo Agropecuario	2,027	2,155	2,133	2,175	2,196	2,203	2,187	2,228					17,304
11	Salud	14,947	15,907	15,667	15,762	15,714	17,136	17,157	17,322					129,612
12	Trabajo y Desarrollo Laboral	766	971	850	842	845	853	857	862					6,846
13	Vivienda	866	840	839	859	873	868	866	854					6,865
14	Economía y Finanzas	2,905	2,882	2,931	2,973	3,014	3,038	3,045	3,033					23,821
15	Desarrollo Social	681	685	678	678	685	689	693	699					5,488
16	Órgano Judicial	3,845	3,848	3,869	3,913	4,009	4,032	4,064	4,073					31,653
17	Procuraduría General de la Nación	3,217	3,184	3,376	3,344	3,373	3,441	3,424	3,416					26,775
18	Tribunal Electoral	1,422	1,583	1,598	1,563	1,510	1,647	1,624	1,745					12,692
19	Procuraduría de la Administración	164	162	167	169	168	170	166	161					1,327
20	Fiscalía General Electoral	162	231	272	270	273	257	258	270					1,993
21	Tribunal de Cuentas	135	138	137	136	138	136	142	139					1,101
22	Fiscalía de Cuentas	135	139	138	139	141	149	145	150					1,136
23	Defensoría del Pueblo	179	179	184	189	184	181	177	173					1,446
24	Tribunal Administrativo Tributario	94	93	93	95	95	96	100	98					764
	Asamblea de Representantes	629	629	629	629	629	859	689	672					5,365
Subtotal Sector Descentralizado		74,406	76,098	80,375	77,951	82,601	83,022	83,105	86,250	0	0	0	0	643,808
Instituciones Descentralizadas		58,500	59,538	63,774	61,388	65,851	66,447	66,035	65,093	0	0	0	0	506,626
1	Autoridad del Tránsito y Transporte Terrestre	564	558	545	561	566	573	562	576					4,505
2	Autoridad Nacional de los Servicios Públicos	439	483	478	474	486	479	485	482					3,806
3	Autoridad Nacional del Ambiente	1,051	1,209	1,175	1,213	1,209	1,216	1,244	1,249					9,566
4	Caja de Seguro Social	33,716	33,326	37,256	34,457	38,248	38,092	37,463	37,235					289,793
5	Aut. de Protec. al Consumidor y Defensa de la Comp.	348	425	421	423	446	430	432	441					3,366
6	Sistema de Ahorro y Capitalización	42	46	44	47	47	47	47	46					366
7	IFARHU	337	437	438	442	441	443	461	468					3,467
8	IDIAF	314	315	312	317	316	314	308	311					2,507
9	INAC	632	901	854	837	826	856	874	863					6,643
10	INDE	239	601	471	486	458	525	553	500					3,833
11	INADEH	291	351	351	357	369	368	375	368					2,830
12	IPHE	1,512	1,526	1,632	1,703	1,735	1,779	1,769	1,786					13,442
13	Autoridad de Innovación Gubernamental	138	134	133	144	145	141	140	152					1,127
14	IPACOOOP	238	235	233	233	234	243	243	243					1,902
15	Autoridad de Turismo de Panamá	230	281	268	265	266	299	274	278					2,161
16	Instituto Conmemorativo Gorgas	285	275	283	280	279	308	301	294					2,305
17	Registro Público de Panamá	514	548	554	575	566	571	579	567					4,474
18	Universidad Autónoma de Chiriquí	1,863	1,906	1,917	1,952	2,039	2,148	2,164	2,037					16,026
19	Universidad de Panamá	8,479	8,404	8,472	8,487	8,730	8,804	8,770	8,874					69,020
20	Universidad Especializada de Las Américas	480	603	681	667	844	974	1,047	654					5,950
21	Universidad Tecnológica de Panamá	3,277	3,362	3,513	3,597	3,802	3,989	4,059	3,759					29,358
22	Universidad Marítima Internacional de Panamá	236	240	271	266	265	264	269	275					2,086
23	SER TV	243	240	241	284	265	269	273	277					2,092
24	Autoridad Panameña de Seguridad de Alimentos	263	288	279	294	279	284	280	284					2,251
25	Dirección General de Contratación	121	121	124	131	127	126	127	127					1,004
26	SENACYT	144	146	145	145	148	161	156	155					1,200
27	Autoridad de los Recursos Acuáticos	313	310	346	367	357	360	368	364					2,785
28	Tribunal de Contrataciones Públicas	51	92	69	68	73	69	66	67					555
29	Autoridad de la Micro, Pequeña y Mediana Empresa	230	259	332	388	331	335	341	336					2,552
30	Zona Franca del Barú	11	12	12	12	12	11	12	12					94
31	SENADIS	157	172	168	169	167	170	175	173					1,351
32	Autoridad Nacional de Aduana	1,009	979	983	980	997	995	998	1,000					7,941

**Cuadro No.4 Sueldo Bruto Mensual y Acumulado de Funcionarios Permanentes y Eventuales del Sector Público:
Enero-Agosto de 2013 (Conclusión)
(En miles de B/.)**

No.	ENTIDAD	ENERO	FEBRERO	MARZO	ABRIL	MAYO	JUNIO	JULIO	AGOSTO	SEPT.	OCT.	NOV.	DIC.	Monto Acumulado
33	Instituto Nacional de la Mujer	81	84	91	86	86	87	88	88					691
34	Secretaría Nal. de Niñez, Adolescencia y Familia	136	134	155	155	163	160	161	160					1,224
35	Autoridad Nacional de Administración de Tierras	516	535	527	526	529	556	572	592					4,353
	Empresas Públicas	9,282	9,672	9,736	9,606	9,701	9,446	9,914	14,006	0	0	0	0	81,363
36	Autoridad Marítima de Panamá	1,491	1,488	1,537	1,557	1,555	1,541	1,589	1,590					12,348
37	Bingos Nacionales	28	24	28	27	22	22	22	23					196
38	Autoridad Aeronáutica Civil	726	817	782	794	797	809	798	806					6,329
39	Aeropuerto Internacional de Tocumén	1,058	962	970	1,042	1,025	993	963	965					7,978
40	IDAAN	1,520	1,962	1,796	1,813	1,810	1,797	1,798	6,104					18,600
41	IMA	354	381	391	393	405	415	415	424					3,178
42	Empresa de Transmisión Eléctrica, S.A.	592	621	622	637	687	669	648	693					5,169
43	Lotería Nacional de Beneficencia	989	1,134	1,101	1,119	1,127	1,192	1,167	1,159					8,988
44	Zona Libre de Colón	728	518	737	424	522	259	772	505					4,465
45	Empresa de Generación Eléctrica, S. A.	37	37	37	43	41	40	40	43					318
46	Agencia del Área Económica Especial Panamá Pacífico	161	159	158	158	158	162	163	160					1,279
47	Autoridad de Aseo Urbano y Domiciliario	1,574	1,546	1,549	1,573	1,518	1,518	1,510	1,504					12,292
48	Empresa Nacional de Autopista	24	23	28	26	34	29	29	30					223
	Intermediarios Financieros	6,624	6,888	6,865	6,957	7,049	7,129	7,156	7,151	0	0	0	0	55,819
49	Superintendencia de Bancos	554	553	554	560	588	591	593	597					4,590
50	B. D. A.	538	540	544	558	563	575	561	571					4,450
51	Banco Hipotecario Nacional	86	106	105	108	105	108	108	107					833
52	Banco Nacional de Panamá	3,410	3,593	3,510	3,522	3,529	3,528	3,566	3,545					28,203
53	Caja de Ahorros	1,736	1,747	1,754	1,814	1,887	1,917	1,925	1,916					14,696
54	Comisión Nacional de Valores	106	119	138	149	154	162	158	163					1,149
55	I. S. A.	153	168	179	169	152	173	171	177					1,342
56	Superintendencia de Seguros	41	62	81	77	71	75	74	75					556

**Cuadro No.5 Número de Funcionarios Permanentes y Eventuales en el Sector Público:
Enero-Agosto de 2012**

No.	ENTIDAD	ENERO	FEBRERO	MARZO	ABRIL	MAYO	JUNIO	JULIO	AGOSTO	SEPT.	OCT.	NOV.	DIC.	Promedio Mensual
TOTAL SECTOR PÚBLICO		180,247	188,938	190,272	192,045	194,013	196,138	196,772	196,708	0	0	0	0	191,892
Subtotal Gobierno Central		112,276	118,585	120,001	121,761	123,783	125,654	126,047	126,832	0	0	0	0	121,867
1	Asamblea Nacional	1,459	1,470	1,535	1,554	1,560	1,558	1,565	1,570					1,534
2	Contraloría General	3,279	3,351	3,345	3,354	3,363	3,705	3,727	3,734					3,482
3	Presidencia	2,158	2,187	2,234	2,219	2,236	2,258	2,279	2,284					2,232
	SPI	1,147	1,187	1,170	1,202	1,172	1,143	1,125	1,126					1,159
4	Gobierno y Justicia	3,012	3,095	3,124	3,155	3,148	3,170	3,200	3,196					3,138
5	Fuerza Pública	22,362	22,904	22,904	22,974	22,917	23,062	23,080	23,360					22,919
6	Relaciones Exteriores	733	780	784	776	775	787	783	791					776
7	Educación	44,595	47,962	48,712	50,194	51,401	52,032	52,392	52,650					49,992
8	Comercio e Industrias	727	971	982	988	972	984	988	972					948
9	Obras Públicas	2,807	2,864	2,858	2,860	2,844	2,842	2,797	2,775					2,831
10	Desarrollo Agropecuario	2,078	2,210	2,275	2,331	2,339	2,334	2,323	2,335					2,278
11	Salud	12,593	13,756	13,916	13,950	14,775	15,167	15,314	15,415					14,361
12	Trabajo y Desarrollo Laboral	890	1,061	1,060	1,062	1,064	1,083	1,048	1,089					1,045
13	Vivienda	1,174	1,176	1,212	1,180	1,189	1,207	1,204	1,248					1,199
14	Economía y Finanzas	2,355	2,667	2,671	2,689	2,748	2,745	2,718	2,735					2,666
15	Desarrollo Social	1,196	1,202	1,206	1,204	1,199	1,195	1,187	1,183					1,197
16	Órgano Judicial	3,341	3,391	3,386	3,378	3,392	3,414	3,396	3,405					3,388
17	Procuraduría General de la Nación	3,087	3,272	3,309	3,364	3,357	3,378	3,408	3,431					3,326
18	Tribunal Electoral	1,944	1,943	1,972	1,967	1,956	2,026	2,055	2,076					1,992
19	Procuraduría de la Administración	146	145	146	147	151	151	157	155					150
20	Fiscalía General Electoral	152	163	157	158	161	167	168	168					162
21	Tribunal de Cuentas	96	97	98	97	102	100	101	103					99
22	Fiscalía de Cuentas	99	100	100	101	101	102	102	104					101
23	Defensoría del Pueblo	164	163	164	173	174	176	176	176					171
24	Tribunal Administrativo Tributario	54	54	53	56	59	61	61	60					57
	Asamblea de Representantes	628	628	628	628	628	607	693	691					666
Subtotal Sector Descentralizado		67,971	70,353	70,271	70,284	70,230	70,484	70,725	69,876	0	0	0	0	70,025
Instituciones Descentralizadas		49,926	51,864	51,764	51,716	51,642	51,879	52,244	51,447	0	0	0	0	51,560
1	Autoridad del Tránsito y Transporte Terrestre	804	800	810	798	800	802	801	800					802
2	Autoridad Nacional de los Servicios Públicos	292	296	323	324	330	332	331	331					320
3	Autoridad Nacional del Ambiente	1,215	1,474	1,473	1,478	1,492	1,488	1,473	1,478					1,446
4	Caja de Seguro Social	24,930	24,990	24,487	24,392	24,168	23,646	23,436	23,737					24,223
5	Aut. de Protecc.al Consumidor y Defensa de la Comp.	424	509	533	536	529	522	520	514					511
6	Sistema de Ahorro y Capitalización	27	27	28	28	31	31	30	30					29
7	IFARHU	559	728	730	725	724	728	718	708					703
8	IDIAPI	564	557	564	567	565	545	569	571					563
9	INAC	635	961	978	986	993	1,008	1,006	1,028					949
10	INDE	500	888	907	942	936	930	932	940					872
11	INADEH	469	546	579	578	576	575	581	574					560
12	IPHE	1,527	1,547	1,576	1,597	1,638	1,671	1,694	1,723					1,622
13	Autoridad de Innovación Gubernamental	70	70	78	77	76	76	75	75					75
14	IPACCOOP	370	367	363	355	353	352	351	351					358
15	Autoridad de Turismo de Panamá	294	346	348	348	350	345	344	337					339
16	Instituto Conmemorativo Gorgas	243	247	253	250	245	245	250	249					248
17	Registro Público de Panamá	648	649	642	657	662	661	670	677					658
18	Universidad Autónoma de Chiriquí	1,298	1,341	1,337	1,350	1,370	1,548	1,375	1,436					1,382
19	Universidad de Panamá	8,718	8,674	8,602	8,171	8,203	8,202	8,149	8,039					8,345
20	Universidad Especializada de Las Américas	537	621	672	730	771	940	1,448	739					807
21	Universidad Tecnológica de Panamá	2,406	2,556	2,575	2,733	2,680	3,015	3,257	2,820					2,755
22	Universidad Marítima Internacional de Panamá	163	159	178	182	186	189	178	185					178
23	SER TV	288	288	298	296	298	301	298	305					297
24	Autoridad Panameña de Seguridad de Alimentos	289	297	295	296	296	297	298	297					296
25	Dirección General de Contratación	53	81	91	88	87	85	83	86					82
26	SENACYT	90	92	91	93	90	88	92	92					91
27	Autoridad de los Recursos Acuáticos	291	288	319	334	328	316	306	313					312
28	Tribunal de Contrataciones Públicas	35	43	44	44	46	47	46	46					44
29	Autoridad de la Micro, Pequeña y Mediana Empresa	159	286	298	307	321	347	381	395					312
30	Zona Franca del Barú	11	13	12	12	13	15	15	15					13

**Cuadro No.5 Número de Funcionarios Permanentes y Eventuales en el Sector Público:
Enero-Agosto de 2012 (Conclusión)**

No.	ENTIDAD	ENERO	FEBRERO	MARZO	ABRIL	MAYO	JUNIO	JULIO	AGOSTO	SEPT.	OCT.	NOV.	DIC.	Promedio Mensual
31	SENADIS	168	181	182	180	186	187	189	190					183
32	Autoridad Nacional de Aduana	1,371	1,439	1,454	1,457	1,463	1,493	1,497	1,502					1,460
33	Instituto Nacional de la Mujer	84	84	92	91	97	95	97	95					92
34	Secretaría Nal. de Niñez, Adolescencia y Familia	129	126	161	164	163	165	162	163					154
35	Autoridad Nacional de Administración de Tierras	265	293	391	550	576	592	592	606					483
	Empresas Públicas	12,094	12,393	12,341	12,328	12,325	12,412	12,414	12,358	0	0	0	0	12,333
36	Autoridad Marítima de Panamá	1,516	1,540	1,559	1,570	1,592	1,592	1,541	1,535					1,556
37	Bingos Nacionales	68	68	66	66	64	64	64	64					66
38	Autoridad Aeronáutica Civil	700	756	776	787	783	785	788	785					770
39	Aeropuerto Internacional de Tocumen	744	858	895	903	914	923	907	912					882
40	IDAAN	2,686	2,824	2,677	2,653	2,640	2,713	2,740	2,749					2,710
41	IMA	410	406	415	427	427	429	439	442					424
42	Empresa de Transmisión Eléctrica, S.A.	372	376	385	392	379	375	378	366					378
43	Lotería Nacional de Beneficencia	1,844	1,818	1,810	1,774	1,770	1,770	1,802	1,807					1,799
44	Zona Libre de Colón	689	684	675	683	693	694	689	688					687
45	Empresa de Generación Eléctrica, S. A.	17	22	24	22	23	23	22	23					22
46	Agencia del Área Económica Especial Panamá Pacífico	115	113	121	121	119	114	116	117					117
47	Autoridad de Aseo Urbano y Domiciliario	2,933	2,928	2,938	2,930	2,921	2,920	2,918	2,860					2,919
48	Empresa Nacional de Autopista						10	10	10					4
	Intermediarios Financieros	5,951	6,096	6,166	6,240	6,263	6,193	6,067	6,071	0	0	0	0	6,132
49	Superintendencia de Bancos	326	325	326	325	333	340	356	353					336
50	B. D. A.	759	761	758	768	783	779	776	769					769
51	Banco Hipotecario Nacional	322	347	356	355	356	349	352	335					347
52	Banco Nacional de Panamá	2,683	2,776	2,842	2,892	2,871	2,824	2,667	2,697					2,782
53	Caja de Ahorros	1,610	1,620	1,621	1,636	1,653	1,636	1,649	1,653					1,635
54	Comisión Nacional de Valores	59	66	66	67	68	68	68	67					66
55	I. S. A.	192	201	197	197	199	197	199	197					197

Cuadro No.6 Sueldo Bruto Mensual y Acumulado de Funcionarios Permanentes y Eventuales del Sector Público:
Enero-Agosto de 2012
 (En miles de B./)

No.	ENTIDAD	ENERO	FEBRERO	MARZO	ABRIL	MAYO	JUNIO	JULIO	AGOSTO	SEPT.	OCT.	NOV.	DIC.	Monto Acumulado
	TOTAL SECTOR PÚBLICO	163,633	169,576	174,101	176,603	178,016	179,576	180,192	180,874	0	0	0	0	1,402,571
	Subtotal Gobierno Central	92,841	97,827	99,803	101,795	103,308	104,483	104,361	106,819	0	0	0	0	811,237
1	Asamblea Nacional	1,466	1,503	1,612	1,583	1,589	1,592	1,615	1,619					12,579
2	Contraloría General	3,306	3,354	3,336	3,361	3,376	3,601	3,642	3,648					27,624
3	Presidencia	2,140	2,179	2,199	2,268	1,874	1,883	1,908	1,924					16,375
	SPI	516	530	539	528	904	890	885	889					5,681
4	Gobierno y Justicia	1,613	1,725	1,721	1,784	1,755	1,779	1,824	1,797					13,998
5	Fuerza Pública	16,959	17,206	17,855	17,471	17,472	17,683	17,735	17,845					140,226
6	Relaciones Exteriores	685	750	749	781	748	797	760	785					6,055
7	Educación	35,712	38,058	39,181	41,288	41,724	41,842	41,482	43,581					322,868
8	Comercio e Industrias	550	786	780	798	785	796	801	781					6,077
9	Obras Públicas	1,576	1,560	1,554	1,566	1,553	1,579	1,545	1,537					12,470
10	Desarrollo Agropecuario	1,726	1,834	1,904	2,045	2,322	2,179	2,125	2,129					16,264
11	Salud	13,354	14,446	14,379	14,300	15,039	15,302	15,610	15,655					118,085
12	Trabajo y Desarrollo Laboral	648	780	782	793	781	811	783	811					6,189
13	Vivienda	757	734	756	737	758	806	777	801					6,126
14	Economía y Finanzas	2,315	2,643	2,585	2,631	2,698	2,681	2,678	2,764					20,995
15	Desarrollo Social	697	699	698	698	699	692	688	690					5,561
16	Órgano Judicial	3,402	3,474	3,466	3,441	3,521	3,507	3,488	3,494					27,793
17	Procuraduría General de la Nación	2,678	2,827	2,864	2,902	2,867	2,997	3,010	3,086					23,231
18	Tribunal Electoral	1,305	1,297	1,384	1,350	1,346	1,387	1,404	1,414					10,887
19	Procuraduría de la Administración	148	146	147	146	149	149	163	160					1,208
20	Fiscalía General Electoral	152	162	157	159	175	171	170	168					1,314
21	Tribunal de Cuentas	134	133	135	134	141	139	137	138					1,091
22	Fiscalía de Cuentas	135	136	137	139	139	144	144	145					1,119
23	Defensoría del Pueblo	158	157	175	177	174	177	176	175					1,369
24	Tribunal Administrativo Tributario	81	80	80	87	91	92	90	90					691
	Asamblea de Representantes	628	628	628	628	628	607	721	693					5,361
	Subtotal Sector Descentralizado	70,792	71,749	74,298	74,808	74,708	75,093	75,831	74,055	0	0	0	0	591,334
	Instituciones Descentralizadas	55,904	56,223	58,990	59,195	58,926	58,955	59,953	58,253	0	0	0	0	466,399
1	Autoridad del Tránsito y Transporte Terrestre	508	502	509	509	497	504	510	507					4,046
2	Autoridad Nacional de los Servicios Públicos	378	376	395	400	410	411	417	412					3,199
3	Autoridad Nacional del Ambiente	1,018	1,124	1,109	1,133	1,130	1,139	1,126	1,131					8,910
4	Caia de Seguro Social	32,367	30,216	33,289	33,880	33,045	32,389	32,501	33,202					260,889
5	Aut. de Protec. al Consumidor y Defensa de la	334	488	445	431	429	421	425	414					3,387
6	Sistema de Ahorro y Capitalización	38	40	40	40	45	44	44	45					336
7	IFARHU	360	465	462	464	463	466	460	458					3,598
8	IDIA P	377	372	385	393	390	382	390	393					3,082
9	INAC	462	723	737	744	772	762	766	776					5,742
10	INDE	275	521	448	478	468	469	467	470					3,596
11	INADEH	313	345	355	373	379	370	372	369					2,876
12	IPHE	1,343	1,374	1,438	1,462	1,503	1,501	1,525	1,558					11,704
13	Autoridad de Innovación Gubernamental	134	133	145	142	137	137	135	135					1,098
14	IPACCOOP	246	248	248	247	244	244	243	245					1,965
15	Autoridad de Turismo de Panamá	244	302	280	284	281	277	292	278					2,238
16	Instituto Conmemorativo Gorgas	260	252	255	258	253	253	259	262					2,052
17	Registro Público de Panamá	496	507	508	530	531	529	534	543					4,178
18	Universidad Autónoma de Chiriquí	1,645	1,713	1,783	1,789	1,804	1,902	2,091	1,914					14,641
19	Universidad de Panamá	8,845	9,430	8,867	7,779	8,493	8,402	8,456	7,183					67,455
20	Universidad Especializada de Las Américas	428	509	576	564	621	748	1,323	663					5,432
21	Universidad Tecnológica de Panamá	2,998	3,275	3,234	3,625	3,402	3,910	3,950	3,571					27,965
22	Universidad Marítima Internacional de Panamá	237	230	243	250	255	256	257	266					1,994
23	SER TV	219	218	232	226	231	230	232	245					1,833
24	Autoridad Panameña de Seguridad de Alimentos	247	264	258	282	274	278	278	276					2,157
25	Dirección General de Contratación	79	161	150	122	124	116	116	123					991
26	SENACYT	147	151	144	148	148	145	152	150					1,185
27	Autoridad de los Recursos Acuáticos	296	291	327	337	334	312	308	330					2,535
28	Tribunal de Contrataciones Públicas	44	66	55	55	80	65	63	62					490

**Cuadro No.6 Sueldo Bruto Mensual y Acumulado de Funcionarios Permanentes y Eventuales del Sector Público:
Enero-Agosto de 2012 (Conclusión)
(En miles de B./)**

No.	ENTIDAD	ENERO	FEBRERO	MARZO	ABRIL	MAYO	JUNIO	JULIO	AGOSTO	SEPT.	OCT.	NOV.	DIC.	Monto
29	Autoridad de la Micro, Pequeña y Mediana Empresa	177	398	327	329	358	401	391	380					2,761
30	Zona Franca del Barú	9	9	9	10	12	12	13	13					87
31	SENADIS	151	161	161	157	169	163	166	172					1,300
32	Autoridad Nacional de Aduana	882	931	941	959	944	979	980	985					7,601
33	Instituto Nacional de la Mujer	71	72	79	76	81	80	82	83					624
34	Secretaría Nal. de Niñez, Adolescencia y Familia	114	113	139	145	145	141	139	146					1,082
35	Autoridad Nacional de Administración de Tierras	162	243	417	574	474	517	490	493					3,370
	Empresas Públicas	8,674	9,273	9,031	9,255	9,264	9,450	9,398	9,304	0	0	0	0	73,649
36	Autoridad Marítima de Panamá	1,481	1,553	1,508	1,525	1,568	1,590	1,507	1,507					12,239
37	Bingos Nacionales	31	31	30	29	27	27	27	27					229
38	Autoridad Aeronáutica Civil	703	784	795	800	806	812	812	807					6,319
39	Aeropuerto Internacional de Tocumén	724	994	827	962	942	1,011	938	951					7,349
40	IDAAN	1,631	1,663	1,667	1,697	1,699	1,755	1,761	1,773					13,646
41	IMA	234	243	296	275	279	279	290	303					2,199
42	Empresa de Transmisión Eléctrica, S.A.	595	608	587	674	645	614	650	638					5,011
43	Lotería Nacional de Beneficencia	1,060	1,168	1,056	1,022	1,064	1,076	1,128	1,075					8,649
44	Zona Libre de Colón	401	402	399	424	409	418	418	409					3,280
45	Empresa de Generación Eléctrica, S. A.	30	37	44	41	37	37	37	37					300
46	Agencia del Área Económica Especial Panamá	169	169	172	172	165	164	165	167					1,343
47	Autoridad de Aseo Urbano y Domiciliario	1,615	1,621	1,650	1,634	1,623	1,645	1,643	1,588					13,019
48	Empresa Nacional de Autoista						22	22	22					66
	Intermediarios Financieros	6,214	6,253	6,277	6,358	6,518	6,688	6,480	6,498	0	0	0	0	51,286
49	Superintendencia de Bancos	475	508	514	511	519	530	544	539					4,140
50	B. D. A.	534	546	550	555	567	617	576	560					4,505
51	Banco Hipotecario Nacional	105	116	119	119	120	118	118	109					924
52	Banco Nacional de Panamá	3,271	3,271	3,265	3,297	3,348	3,494	3,291	3,306					26,543
53	Caja de Ahorros	1,531	1,539	1,545	1,591	1,678	1,640	1,671	1,708					12,903
54	Comisión Nacional de Valores	109	115	119	120	120	120	119	114					936
55	I. S. A.	189	158	165	165	166	169	161	162					1,335

Cuadro No.7 SUELDO BRUTO MENSUAL Y NÚMERO DE FUNCIONARIOS, PERMANENTES Y EVENTUALES, EN EL SECTOR PÚBLICO:
AGOSTO DE 2013

No.	ENTIDAD	PERMANENTES			EVENTUALES 2/			TOTALES		
		SUELDO BRUTO 4/ (en miles de B/.) (1)	FUNCIONARIOS (2)	SUELDO PROMEDIO (en Balboas) (3)= (1)/(2)* 1000	SUELDO BRUTO en miles de B/. (4)	FUNCIONARIOS (5)	SUELDO PROMEDIO (en Balboas) (6)= (4)/(5)* 1000	SUELDO BRUTO (en miles de B/.) (7)= (1+ 4)	FUNCIONARIOS (8)= (2+ 5)	SUELDO PROMEDIO (en Balboas) (9)= (7)/(8)* 1000
	GOBIERNO CENTRAL	107,036	117,391	912	9,159	12,873	711	116,195	130,264	892
1	Asamblea Nacional	1,795	1,633	1,099	6	3	2,000	1,801	1,636	1,101
2	Contraloría General	3,097	2,732	1,134	490	732	669	3,587	3,464	1,036
3	Presidencia	1,742	2,045	852	108	107	1,009	1,850	2,152	860
	SPI	1,188	1,322	899	6	9	667	1,194	1,331	897
4	Gobierno	1,590	2,877	553	210	242	868	1,800	3,119	577
5	Seguridad Pública	21,300	24,368	874	493	533	925	21,793	24,901	875
6	Relaciones Exteriores	746	746	1,000	46	46	1,000	792	792	1,000
7	Educación	40,157	46,071	872	5,034	7,895	638	45,191	53,966	837
8	Comercio e Industrias	698	793	880	49	56	875	747	849	880
9	Obras Públicas	1,444	2,544	568	101	203	498	1,545	2,747	562
10	Desarrollo Agropecuario	2,095	2,147	976	133	230	578	2,228	2,377	937
11	Salud	16,637	14,280	1,165	685	880	778	17,322	15,160	1,143
12	Trabajo y Desarrollo Laboral	696	918	758	166	183	907	862	1,101	783
13	Vivienda y Ordenamiento Territorial	736	1,093	673	118	160	738	854	1,253	682
14	Economía y Finanzas	2,342	2,251	1,040	691	630	1,097	3,033	2,881	1,053
15	Desarrollo Social	699	1,165	600	-	-	..	699	1,165	600
16	Órgano Judicial	3,881	3,529	1,100	192	149	1,289	4,073	3,678	1,107
17	Procuraduría General de la Nación	3,379	3,665	922	37	32	1,156	3,416	3,697	924
18	Tribunal Electoral	1,375	1,923	715	370	537	689	1,745	2,460	709
19	Procuraduría de la Administración	156	152	1,026	5	6	833	161	158	1,019
20	Fiscalía General Electoral	104	79	1,316	166	198	838	270	277	975
21	Tribunal de Cuentas	138	98	1,408	1	2	500	139	100	1,390
22	Fiscalía de Cuentas	144	100	1,440	6	6	1,000	150	106	1,415
23	Defensoría del Pueblo	173	170	1,018	-	-	..	173	170	1,018
24	Tribunal Administrativo Tributario	95	61	1,557	3	5	600	98	66	1,485
	Asamblea de Representantes	629	629	1,000	43	29	1,483	672	658	1,021
	SECTOR DESCENTRALIZADO	77,976	61,596	1,266	8,274	11,064	748	86,250	72,660	1,187
	INSTITUCIONES DESCENTRALIZADAS	58,286	44,100	1,322	6,807	9,437	721	65,093	53,537	1,216
25	Autoridad del Tránsito y Transporte Terrestre	498	747	667	78	88	886	576	835	690
26	Autoridad Nacional de los Servicios Públicos	482	372	1,296	-	-	..	482	372	1,296
27	Autoridad Nacional del Ambiente	919	1,049	876	330	488	676	1,249	1,537	813
28	Caja de Seguro Social	35,885	23,865	1,504	1,350	1,328	1,017	37,235	25,193 a/	1,478
29	Autoridad de Protección al Consumidor y Defensa de la Competencia	362	417	868	79	86	919	441	503	877
30	Sistema de Ahorro y Capitalización	30	20	1,500	16	12	1,333	46	32	1,438
31	IFARHU	345	489	706	123	194	634	468	683	685
32	IDIAF	308	552	558	3	11	273	311	563	552
33	INAC	677	837	809	186	295	631	863	1,132	762
34	PANDEPORTES	256	446	574	244	499	489	500	945	529
35	INADEH	299	438	683	69	120	575	368	558	659
36	IPHE	1,668	1,740	959	118	137	861	1,786	1,877	952
37	Autoridad de Innovación Gubernamental	152	82	1,854	-	-	..	152	82	1,854
38	IPACCOOP	228	322	708	15	16	938	243	338	719
39	Autoridad de Turismo de Panamá	236	277	852	42	43	977	278	320	869
40	Instituto Conmemorativo Gorgas	260	218	1,193	34	58	586	294	276	1,065
41	Registro Público de Panamá	563	693	812	4	2	2,000	567	695	816
42	Universidad Autónoma de Chiriquí	1,864	1,274	1,463	173	232	746	2,037	1,506	1,353

Cuadro No.7 SUELDO BRUTO MENSUAL Y NÚMERO DE FUNCIONARIOS, PERMANENTES Y EVENTUALES, EN EL SECTOR PÚBLICO:
AGOSTO DE 2013 (CONCLUSIÓN)

No.	ENTIDAD	PERMANENTES			EVENTUALES 2/			TOTALES		
		SUELDO BRUTO 4/ (en miles de B/.)	FUNCIONARIOS	SUELDO PROMEDIO (en Balboas) (3)= (1)/(2)*1000	SUELDO BRUTO (en miles de B/.)	FUNCIONARIOS	SUELDO PROMEDIO (en Balboas) (6)= (4)/(5)*1000	SUELDO BRUTO (en miles de B/.)	FUNCIONARIOS	SUELDO PROMEDIO (en Balboas) (9)= (7)/(8)*1000
		(1)	(2)	(3)	(4)	(5)	(6)	(7)= (1+ 4)	(8)= (2+ 5)	(9)
43	Universidad de Panamá	6,036	3,552	1,699	2,838	4,504	630	8,874	8,056	1,102
44	Universidad Especializada de Las Américas	375	388	966	279	373	748	654	761	859
45	Universidad Tecnológica de Panamá	3,424	2,497	1,371	335	364	920	3,759	2,861	1,314
46	Universidad Marítima Internacional de Panamá	255	166	1,536	20	24	..	275	190	1,447
47	SER TV	277	336	824	-	-	..	277	336	824
48	Autoridad Panameña de Seguridad de Alimentos	284	293	969	-	-	..	284	293	969
49	Dirección General de Contratación	127	90	1,411	-	-	..	127	90	1,411
50	SENACYT	155	88	1,761	-	-	..	155	88	1,761
51	Autoridad de los Recursos Acuáticos	347	338	1,027	17	25	680	364	363	1,003
52	Tribunal de Contrataciones Públicas	67	48	1,396	-	-	..	67	48	1,396
53	Autoridad de la Micro, Pequeña y Mediana Empresa	65	42	1,548	271	282	961	336	324	1,037
54	Zona Franca del Barú	11	13	846	1	3	333	12	16	750
55	SENADIS	161	162	994	12	21	571	173	183	945
56	Autoridad Nacional de Aduana	866	1,337	648	134	188	713	1,000	1,525	656
57	Instituto Nacional de la Mujer	81	92	880	7	12	583	88	104	846
58	Secretaría Nacional de Niñez, Adolescencia y Familia	153	169	905	7	9	778	160	178	899
59	Autoridad Nacional de Administración de Tierras	570	651	876	22	23	957	592	674	878
	EMPRESAS PÚBLICAS	12,874	11,484	1,121	1,132	1,175	963	14,006	12,659	1,106
60	Autoridad Marítima de Panamá	1,590	1,581	1,006	-	-	..	1,590	1,581	1,006
61	Bingos Nacionales	23	45	511	-	-	..	23	45	511
62	Autoridad Aeronáutica Civil	766	755	1,015	40	24	1,667	806	779	1,035
63	Aeropuerto Internacional de Tocumén	948	972	975	17	6	2,833	965	978	987
64	IDAAN	5,464	2,430	2,249	640	348	1,839	6,104 b/	2,778	2,197
65	IMA	204	259	788	220	375	587	424	634	669
66	Empresa de Transmisión Eléctrica, S. A.	693 c/	411	1,686	-	-	..	693	411	1,686
67	Lotería Nacional de Beneficencia	1,025	1,703	602	134	264	508	1,159	1,967	589
68	Zona Libre de Colón	482	654	737	23	47	489	505	701	720
69	Empresa de Generación Eléctrica, S. A.	41	23	1,783	2	2	1,000	43	25	1,720
70	Agencia del Área Económica Especial Panamá Pacífico	160	113	1,416	-	-	..	160	113	1,416
71	Autoridad de Aseo Urbano y Domiciliario 3/	1,448	2,528	573	56	109	514	1,504	2,637	570
72	Empresa Nacional de Autopista, S.A.	30	10	3,000	-	-	..	30	10	3,000
	INTERMEDIARIOS FINANCIEROS	6,816	6,012	1,134	335	452	4,465	7,151	6,464	1,106
73	Superintendencia de Bancos	582	366	1,590	15	16	938	597	382	1,563
74	B. D. A.	491	640	767	80	115	696	571	755	756
75	Banco Hipotecario Nacional	91	278	327	16	25	640	107	303	353
76	Banco Nacional de Panamá	3,420	2,879	1,188	125	150	833	3,545	3,029	1,170
77	Caja de Ahorros	1,868	1,582	1,181	48	75	640	1,916	1,657	1,156
78	Superintendencia del Mercado de Valores	163	84	1,940	-	-	..	163	84	1,940
79	I. S. A.	126	127	992	51	71	718	177	198	894
80	Superintendencia de Seguros	75	56	1,339	-	-	..	75	56	1,339
	TOTAL DEL SECTOR PÚBLICO	185,012	178,987	1,034	17,433	23,937	728	202,445	202,924	998

4/ No se incluye pago correspondiente a vigencias expiradas.

2/ Incluye empleados transitorios y contingentes.

3/ Creada mediante Ley 51 de 2010.

a/ Se incluye pago de vacaciones de septiembre por B/.1,590,616.10

b/ Se incluye pago de aumento de salario retroactivo por B/.4,203,384.94

c/ Se incluye pago a los meteorólogos por B/.2,861.60

(-) Cantidad nula o cero.

(.) Dato no aplicable

**Cuadro No.8 DIFERENCIAS EN EL SUELDO BRUTO MENSUAL Y NÚMERO DE FUNCIONARIOS, PERMANENTES Y EVENTUALES, EN EL SECTOR PÚBLICO:
AGOSTO 2013 - AGOSTO 2012**

No.	ENTIDAD	TOTALES AGOSTO 2013		TOTALES AGOSTO 2012		DIFERENCIAS TOTALES		DIFERENCIAS EVENTUALES ^{1/}		DIFERENCIAS PERMANENTES	
		SUELDO BRUTO (en miles de B./.)	FUNCIONARIOS	SUELDO BRUTO (en miles de B./.)	FUNCIONARIOS	SUELDO BRUTO (en miles de B./.)	FUNCIONARIOS	SUELDO BRUTO (en miles de B./.)	FUNCIONARIOS	SUELDO BRUTO (en miles de B./.)	FUNCIONARIOS
	GOBIERNO CENTRAL	116,195	130,264	106,819	126,832	9,376	3,432	193	452	9,183	2,980
1	Asamblea Legislativa	1,801	1,636	1,619	1,570	182	66	-60	-77	242	143
2	Contraloría General	3,587	3,464	3,648	3,734	-61	-270	-210	-331	149	61
3	Presidencia SPI	1,850 1,194	2,152 1,331	1,924 889	2,284 1,126	-74 305	-132 205	-20 -1	-21 1	-54 306	-111 204
4	Gobierno ^{2/}	1,800	3,119	1,797	3,196	3	-77	13	3	-10	-80
5	Seguridad Pública ^{3/}	21,793	24,901	17,845	23,360	3,948	1,541	111	86	3,837	1,455
6	Relaciones Exteriores	792	792	785	791	7	1	-7	-6	14	7
7	Educación	45,191	53,966	43,581	52,650	1,610	1,316	678	972	932	344
8	Comercio e Industrias	747	849	781	972	-34	-123	-176	-205	142	82
9	Obras Públicas	1,545	2,747	1,537	2,775	8	-28	2	14	6	-42
10	Desarrollo Agropecuario	2,228	2,377	2,129	2,335	99	42	-6	-5	105	47
11	Salud	17,322	15,160	15,655	15,415	1,667	-255	-446	-294	2,113	39
12	Trabajo y Desarrollo Laboral	862	1,101	811	1,089	51	12	-75	-86	126	98
13	Vivienda y Ordenamiento Territorial	854	1,253	801	1,248	53	5	10	20	43	-15
14	Economía y Finanzas	3,033	2,881	2,764	2,735	269	146	81	47	188	99
15	Desarrollo Social	699	1,165	690	1,183	9	-18	0	0	9	-18
16	Órgano Judicial	4,073	3,678	3,494	3,405	579	273	69	66	510	207
17	Procuraduría General de la Nación	3,416	3,697	3,086	3,431	330	266	2	-8	328	274
18	Tribunal Electoral	1,745	2,460	1,414	2,076	331	384	141	190	190	194
19	Procuraduría de la Administración	161	158	160	155	1	3	1	2	0	1
20	Fiscalía General Electoral	270	277	168	168	102	109	107	117	-5	-8
21	Tribunal de Cuentas	139	100	138	103	1	-3	-7	-8	8	5
22	Fiscalía de Cuentas	150	106	145	104	5	2	5	5	0	-3
23	Defensoría del Pueblo	173	170	175	176	-2	-6	-1	-1	-1	-5
24	Tribunal Adm. Tributario	98	66	90	60	8	6	3	5	5	1
	Asamblea de Representantes	672	658	693	691	-21	-33	-21	-34	0	1
	SECTOR DESCENTRALIZADO	86,250	72,660	74,055	69,876	12,195	2,784	2,105	180	10,090	2,604
	INSTITUCIONES DESCENTRALIZADAS	65,093	53,537	58,253	51,447	6,840	2,090	1,947	600	4,893	1,490
25	Autoridad del Tránsito y Transporte Terrestre	576	835	507	800	69	35	64	72	5	-37
26	Autoridad Nacional de los Servicios Públicos	482	372	412	331	70	41	0	0	70	41
27	Autoridad Nacional del Ambiente	1,249	1,537	1,131	1,478	118	59	40	59	78	0
28	Caja de Seguro Social	37,235	25,193	33,202	23,737	4,033	1,456	207	299	3,826	1,157
29	Autoridad de Protec. al Consumidor y Defensa de la Competencia	441	503	414	514	27	-11	8	-3	19	-8
30	Sistema de Ahorro y Capitalización	46	32	45	30	1	2	4	2	-3	0
31	IFARHU	468	683	458	708	10	-25	13	12	-3	-37
32	IDIAF	311	563	393	571	-82	-8	-2	-2	-80	-6
33	INAC	863	1,132	776	1,028	87	104	12	16	75	88
34	PANDEPORTES	500	945	470	940	30	5	14	10	16	-5
35	INADEH	368	558	369	574	-1	-16	0	-7	-1	-9
36	IPHE	1,786	1,877	1,558	1,723	228	154	30	44	198	110
37	Autoridad de Innovación Gubernamental	152	82	135	75	17	7	0	0	17	7
38	IPACOOOP	243	338	245	351	-2	-13	-7	-15	5	2
39	Autoridad de Turismo de Panamá	278	320	278	337	0	-17	5	-11	-5	-6
40	Instituto Conmemorativo Gorgas	294	276	262	249	32	27	6	12	26	15
41	Registro Público de Panamá	567	695	543	677	24	18	-24	-23	48	41
42	Universidad Autónoma de Chiriquí ^{2/}	2,037	1,506	1,914	1,436	123	70	25	64	98	6
43	Universidad de Panamá ^{2/}	8,874	8,056	7,183	8,039	1,691	17	1,520	132	171	-115
44	Universidad Especializada de Las Américas ^{2/}	654	761	663	739	-9	22	43	8	-52	14
45	Universidad Tecnológica de Panamá ^{2/}	3,759	2,861	3,571	2,820	188	41	4	-48	184	89
46	Universidad Marítima Internacional de Panamá	275	190	266	185	9	5	-2	1	11	4
47	SER TV	277	336	245	305	32	31	0	0	32	31
48	Autoridad Panameña de Seguridad de Alimentos	284	293	276	297	8	-4	-11	-12	19	8
49	Dirección General de Contratación	127	90	123	86	4	4	0	0	4	4
50	SENACYT	155	88	150	92	5	-4	0	0	5	-4
51	Autoridad de los Recursos Acuáticos	364	363	330	313	34	50	-5	-6	39	56
52	Tribunal de Contrataciones Públicas	67	48	62	46	5	2	-11	-7	16	9

**Cuadro No.8 DIFERENCIAS EN EL SUELDO BRUTO MENSUAL Y NÚMERO DE FUNCIONARIOS, PERMANENTES Y EVENTUALES, EN EL SECTOR PÚBLICO:
AGOSTO 2013 - AGOSTO 2012 (CONCLUSIÓN)**

No.	ENTIDAD	TOTALES AGOSTO 2013		TOTALES AGOSTO 2012		DIFERENCIAS TOTALES		DIFERENCIAS EVENTUALES ^{1/}		DIFERENCIAS PERMANENTES	
		SUELDO BRUTO (en miles de B./.)	FUNCIONARIOS	SUELDO BRUTO (en miles de B./.)	FUNCIONARIOS	SUELDO BRUTO (en miles de B./.)	FUNCIONARIOS	SUELDO BRUTO (en miles de B./.)	FUNCIONARIOS	SUELDO BRUTO (en miles de B./.)	FUNCIONARIOS
53	Autoridad de la Micro, Pequeña y Mediana Empresa	336	324	380	395	-44	-71	-43	-68	-1	-3
54	Zona Franca del Barú	12	16	13	15	-1	1	0	1	-1	0
55	SENADIS	173	183	172	190	1	-7	-2	-2	3	-5
56	Autoridad Nacional de Aduana	1,000	1,525	985	1,502	15	23	48	61	-33	-38
57	Instituto Nacional de la Mujer	88	104	83	95	5	9	2	3	3	6
58	Secretaría Nal. de Niñez, Adolescencia y Familia	160	178	146	163	14	15	-3	-2	17	17
59	Autoridad Nacional de Administración de Tierras	592	674	493	606	99	68	12	10	87	58
	EMPRESAS PÚBLICAS	14,006	12,659	9,304	12,358	4,702	301	200	-326	4,502	627
60	Autoridad Marítima de Panamá	1,590	1,581	1,507	1,535	83	46	-61	-68	144	114
61	Bingos Nacionales	23	45	27	64	-4	-19	0	0	-4	-19
62	Autoridad Aeronáutica Civil	806	779	807	785	-1	-6	-61	-63	60	57
63	Aeropuerto Internacional de Tocumén	965	978	951	912	14	66	-8	-38	22	104
64	IDAAN	6,104	2,778	1,773	2,749	4,331	29	307	-153	4,024	182
65	IMA	424	634	303	442	121	192	122	197	-1	-5
66	Empresa de Transmisión Eléctrica, S.A.	693	411	638	366	55	45	-2	-1	57	46
67	Lotería Nacional de Beneficencia	1,159	1,967	1,075	1,807	84	160	-1	18	85	142
68	Zona Libre de Colón	505	701	409	688	96	13	7	7	89	6
69	Empresa de Generación Eléctrica, S. A.	43	25	37	23	6	2	2	1	4	1
70	Agencia del Área Económica Especial Panamá Pacífico	160	113	167	117	-7	-4	0	0	-7	-4
71	Autoridad de Aseo Urbano y Domiciliario	1,504	2,637	1,588	2,860	-84	-223	-105	-226	21	3
72	Empresa Nacional de Autopista, S.A.	30	10	22	10	8	0	0	0	8	0
	INTERMEDIARIOS FINANCIEROS	7,151	6,464	6,498	6,071	653	393	-42	-94	695	487
73	Superintendencia de Bancos	597	382	539	353	58	29	12	13	46	16
74	B. D. A.	571	755	560	769	11	-14	-1	-6	12	-8
75	Banco Hipotecario Nacional	107	303	109	335	-2	-32	6	-4	-8	-28
76	Banco Nacional de Panamá	3,545	3,029	3,306	2,697	239	332	-59	-88	298	420
77	Caja de Ahorros	1,916	1,657	1,708	1,653	208	4	-5	-11	213	15
78	Superintendencia del Mercado de Valores	163	84	114	67	49	17	0	0	49	17
79	I. S. A.	177	198	162	197	15	1	5	2	10	-1
80	Superintendencia de Seguros	75	56	0	0	75	56	0	0	75	56
	TOTAL DEL SECTOR PÚBLICO	202,445	202,924	180,874	196,708	21,571	6,216	2,298	632	19,273	5,584

■ Aumentos Significativos

■ Disminuciones Significativas

^{1/} Incluye funcionarios transitorios y contingentes.

^{2/} Este renglón presenta oscilaciones debido a que los pagos se efectúan trimestralmente.

**Cuadro No.9 DIFERENCIAS EN EL SUELDO BRUTO MENSUAL Y NÚMERO DE FUNCIONARIOS, PERMANENTES Y EVENTUALES, EN EL SECTOR PÚBLICO:
AGOSTO 2013 - JULIO 2013**

ENTIDAD	TOTALES AGOSTO 2013		TOTALES JULIO 2013		DIFERENCIAS TOTALES		DIFERENCIAS EVENTUALES ^{1/}		DIFERENCIAS PERMANENTES	
	SUELDO BRUTO (en miles de B./)	FUNCIONARIOS	SUELDO BRUTO (en miles de B./)	FUNCIONARIOS	SUELDO BRUTO (en miles de B./)	FUNCIONARIOS	SUELDO BRUTO (en miles de B./)	FUNCIONARIOS	SUELDO BRUTO (en miles de B./)	FUNCIONARIOS
GOBIERNO CENTRAL	116,195	130,264	115,843	129,612	352	652	316	518	36	134
1 Asamblea Legislativa	1,801	1,636	1,837	1,640	-36	-4	3	2	-39	-6
2 Contraloría General	3,587	3,464	3,569	3,434	18	30	14	20	4	10
3 Presidencia	1,850	2,152	1,873	2,187	-23	-35	5	-1	-28	-34
SPI	1,194	1,331	1,149	1,305	45	26	-1	0	46	26
4 Gobierno	1,800	3,119	1,774	3,114	26	5	21	12	5	-7
5 Seguridad Pública	21,793	24,901	21,782	24,849	11	52	36	19	-25	33
6 Relaciones Exteriores	792	792	786	797	6	-5	-4	0	10	-5
7 Educación	45,191	53,966	45,184	53,639	7	327	189	278	-182	49
8 Comercio e Industrias	747	849	724	841	23	8	-5	-2	28	10
9 Obras Públicas	1,545	2,747	1,571	2,719	-26	28	-35	18	9	10
10 Desarrollo Agropecuario	2,228	2,377	2,187	2,340	41	37	1	17	40	20
11 Salud	17,322	15,160	17,157	15,104	165	56	20	32	145	24
12 Trabajo y Desarrollo Laboral	862	1,101	857	1,094	5	7	1	7	4	0
13 Vivienda y Ordenamiento Territorial	854	1,253	866	1,263	-12	-10	-19	-1	7	-9
14 Economía y Finanzas	3,033	2,881	3,045	2,919	-12	-38	-26	-41	14	3
15 Desarrollo Social	699	1,165	693	1,157	6	8	0	0	6	8
16 Órgano Judicial	4,073	3,678	4,064	3,670	9	8	-3	3	12	5
17 Procuraduría General de la Nación	3,416	3,697	3,424	3,695	-8	2	-8	-2	0	4
18 Tribunal Electoral	1,745	2,460	1,624	2,298	121	162	132	158	-11	4
19 Procuraduría de la Administración	161	158	166	162	-5	-4	-1	-1	-4	-3
20 Fiscalía General Electoral	270	277	258	270	12	7	13	9	-1	-2
21 Tribunal de Cuentas	139	100	142	102	-3	-2	0	0	-3	-2
22 Fiscalía de Cuentas	150	106	145	103	5	3	1	1	4	2
23 Defensoría del Pueblo	173	170	177	175	-4	-5	0	0	-4	-5
24 Tribunal Admin. Tributario	98	66	100	66	-2	0	-1	1	-1	-1
Asamblea de Representantes	672	658	689	669	-17	-11	-17	-11	0	0
SECTOR DESCENTRALIZADO	86,250	72,660	83,105	73,686	3,145	-1,026	-466	-1,350	3,611	324
INSTITUCIONES DESCENTRALIZADAS	65,093	53,537	66,035	54,570	-942	-1,033	-833	-1,337	-109	304
25 Autoridad del Tránsito y Transporte Terrestre	576	835	562	836	14	-1	6	5	8	-6
26 Autoridad Nacional de los Servicios Públicos	482	372	485	369	-3	3	0	0	-3	3
27 Autoridad Nacional del Ambiente	1,249	1,537	1,244	1,541	5	-4	1	2	4	-6
28 Caja de Seguro Social	37,235	25,193	37,463	24,902	-228	291	-166	-20	-62	311
29 Competencia	441	503	432	491	9	12	5	4	4	8
30 Sistema de Ahorro y Capitalización	46	32	47	32	-1	0	0	0	-1	0
31 IFARHU	468	683	461	664	7	19	9	19	-2	0
32 IDIAP	311	563	308	557	3	6	0	0	3	6
33 INAC	863	1,132	874	1,131	-11	1	-6	-2	-5	3
34 PANDEPORTES	500	945	553	947	-53	-2	-20	-3	-33	1
35 INADEH	368	558	375	561	-7	-3	2	4	-9	-7
36 IPHE	1,786	1,877	1,769	1,858	17	19	-8	3	25	16
37 Autoridad de Innovación Gubernamental	152	82	140	77	12	5	0	0	12	5
38 IPACOOOP	243	338	243	332	0	6	-1	1	1	5
39 Autoridad de Turismo de Panamá	278	320	274	321	4	-1	3	-1	1	0
40 Instituto Conmemorativo Gorgas	294	276	301	281	-7	-5	-1	-1	-6	-4
41 Registro Público de Panamá	567	695	579	702	-12	-7	0	0	-12	-7
42 Universidad Autónoma de Chiriquí ^{2/}	2,037	1,506	2,164	1,714	-127	-208	-88	-176	-39	-32
43 Universidad de Panamá ^{2/}	8,874	8,056	8,770	7,928	104	128	99	133	5	-5

Cuadro No.9 DIFERENCIAS EN EL SUELDO BRUTO MENSUAL Y NÚMERO DE FUNCIONARIOS, PERMANENTES Y EVENTUALES, EN EL SECTOR PÚBLICO:
AGOSTO 2013 - JULIO 2013 (CONCLUSIÓN)

ENTIDAD	TOTALES AGOSTO 2013		TOTALES JULIO 2013		DIFERENCIAS TOTALES		DIFERENCIAS EVENTUALES ^{1/}		DIFERENCIAS PERMANENTES	
	SUELDO BRUTO (en miles de B./)	FUNCIONARIOS	SUELDO BRUTO (en miles de B./)	FUNCIONARIOS	SUELDO BRUTO (en miles de B./)	FUNCIONARIOS	SUELDO BRUTO (en miles de B./)	FUNCIONARIOS	SUELDO BRUTO (en miles de B./)	FUNCIONARIOS
44 Universidad Especializada de las Américas	654	761	1,047	1,617	-393	-856	-390	-853	-3	-3
45 Universidad Tecnológica de Panamá ^{2/}	3,759	2,861	4,059	3,339	-300	-478	-287	-472	-13	-6
46 Universidad Marítima Internacional de Panamá	275	190	269	176	6	14	9	15	-3	-1
47 SER TV	277	336	273	324	4	12	0	0	4	12
48 Autoridad Panameña de Seguridad de Alimentos	284	293	280	291	4	2	0	0	4	2
49 Dirección General de Contratación	127	90	127	91	0	-1	0	0	0	-1
50 SENACYT	155	88	156	88	-1	0	0	0	-1	0
51 Autoridad de los Recursos Acuáticos	364	363	368	363	-4	0	1	1	-5	-1
52 Tribunal de Contrataciones Públicas	67	48	66	48	1	0	0	0	1	0
53 Autoridad de la Micro, Pequeña y Mediana Empresa	336	324	341	325	-5	-1	-5	-1	0	0
54 Zona Franca del Barú	12	16	11	14	1	2	0	-1	1	3
55 SENADIS	173	183	175	182	-2	1	0	0	-2	1
56 Autoridad Nacional de Aduana	1,000	1,525	998	1,515	2	10	5	8	-3	2
57 Instituto Nacional de la Mujer	88	104	88	105	0	-1	-1	-1	1	0
58 Secretaría de Niñez, Adolescencia y Familia	160	178	161	179	-1	-1	0	0	-1	-1
59 Autoridad Nacional de Administración de Tierras	592	674	572	669	20	5	0	-1	20	6
EMPRESAS PÚBLICAS	14,006	12,659	9,914	12,634	4,092	25	385	10	3,707	15
60 Autoridad Marítima de Panamá	1,590	1,581	1,589	1,583	1	-2	0	0	1	-2
61 Bingos Nacionales	23	45	22	46	1	-1	0	0	1	-1
62 Autoridad Aeronáutica Civil	806	779	798	769	8	10	2	1	6	9
63 Aeropuerto Internacional de Tocumén	965	978	963	987	2	-9	0	0	2	-9
64 IDAAN	6,104	2,778	1,798	2,763	4,306	15	393	0	3,913	15
65 IMA	424	634	415	625	9	9	-2	6	11	3
66 Empresa de Transmisión Eléctrica, S.A.	693	411	648	409	45	2	0	0	45	2
67 Lotería Nacional de Beneficencia	1,159	1,967	1,167	1,954	-8	13	5	3	-13	10
68 Zona Libre de Colón	505	701	772	705	-267	-4	-12	1	-255	-5
69 Empresa de Generación Eléctrica, S. A.	43	25	40	24	3	1	0	0	3	1
70 Agencia del Área Económica Especial Panamá Pacífico	160	113	163	117	-3	-4	0	0	-3	-4
71 Autoridad de Aseo Urbano y Domiciliario ^{2/}	1,504	2,637	1,510	2,641	-6	-4	-1	-1	-5	-3
72 Empresa Nacional de Autopistas	30	10	29	11	1	-1	0	0	1	-1
INTERMEDIARIOS FINANCIEROS	7,151	6,464	7,156	6,482	-5	-18	-18	-23	13	5
73 Superintendencia de Bancos	597	382	593	380	4	2	1	1	3	1
74 B. D. A.	571	755	561	750	10	5	-4	-6	14	11
75 Banco Hipotecario Nacional	107	303	108	305	-1	-2	0	-1	-1	-1
76 Banco Nacional de Panamá	3,545	3,029	3,566	3,027	-21	2	-17	-18	-4	20
77 Caja de Ahorros	1,916	1,657	1,925	1,683	-9	-26	-1	-3	-8	-23
78 Superintendencia del Mercado de Valores	163	84	158	81	5	3	0	0	5	3
79 I. S. A.	177	198	171	200	6	-2	3	4	3	-6
80 Superintendencia de Seguros	75	56	74	56	1	0	0	0	1	0
TOTAL DEL SECTOR PÚBLICO	202,445	202,924	198,948	203,298	3,497	-374	-150	-832	3,647	458

 Aumentos Significativos

 Disminuciones Significativas

^{1/} Incluye funcionarios transitorios y contingentes.

^{2/} Este renglón presenta oscilaciones debido a que los pagos se efectúan trimestralmente.

Cuadro No.10 SUELDO BRUTO MENSUAL Y NÚMERO DE FUNCIONARIOS, PERMANENTES Y EVENTUALES, EN EL SECTOR PÚBLICO:
JULIO DE 2013

No.	ENTIDAD	PERMANENTES			EVENTUALES 2L			TOTALES		
		SUELDO BRUTO 4/ (en miles de B/.) (1)	FUNCIONARIOS (2)	SUELDO PROMEDIO (en Balboas) (3)= (1)/(2)* 1000	SUELDO BRUTO en miles de B/. (4)	FUNCIONARIOS (5)	SUELDO PROMEDIO (en Balboas) (6)= (4)/(5)* 1000	SUELDO BRUTO (en miles de B/.) (7)= (1+ 4)	FUNCIONARIOS (8)= (2+ 5)	SUELDO PROMEDIO (en Balboas) (9)= (7)/(8)* 1000
	GOBIERNO CENTRAL	107,000	117,257	913	8,843	12,355	716	115,843	129,612	894
1	Asamblea Nacional	1,834	1,639	1,119	3	1	3,000	1,837	1,640	1,120
2	Contraloría General	3,093	2,722	1,136	476	712	669	3,569	3,434	1,039
3	Presidencia	1,770	2,079	851	103	108	954	1,873	2,187	856
	SPI	1,142	1,296	881	7	9	778	1,149	1,305	880
4	Gobierno	1,585	2,884	550	189	230	822	1,774	3,114	570
5	Seguridad Pública	21,325	24,335	876	457	514	889	21,782	24,849	877
6	Relaciones Exteriores	736	751	980	50	46	1,087	786	797	986
7	Educación	40,339	46,022	877	4,845	7,617	636	45,184	53,639	842
8	Comercio e Industrias	670	783	856	54	58	931	724	841	861
9	Obras Públicas	1,435	2,534	566	136	185	735	1,571	2,719	578
10	Desarrollo Agropecuario	2,055	2,127	966	132	213	620	2,187	2,340	935
11	Salud	16,492	14,256	1,157	665	848	784	17,157	15,104	1,136
12	Trabajo y Desarrollo Laboral	692	918	754	165	176	938	857	1,094	783
13	Vivienda y Ordenamiento Territorial	729	1,102	662	137	161	851	866	1,263	686
14	Economía y Finanzas	2,328	2,248	1,036	717	671	1,069	3,045	2,919	1,043
15	Desarrollo Social	693	1,157	599	-	-	..	693	1,157	599
16	Órgano Judicial	3,869	3,524	1,098	195	146	1,336	4,064	3,670	1,107
17	Procuraduría General de la Nación	3,379	3,661	923	45	34	1,324	3,424	3,695	927
18	Tribunal Electoral	1,386	1,919	722	238	379	628	1,624	2,298	707
19	Procuraduría de la Administración	160	155	1,032	6	7	857	166	162	1,025
20	Fiscalía General Electoral	105	81	1,296	153	189	810	258	270	956
21	Tribunal de Cuentas	141	100	1,410	1	2	500	142	102	1,392
22	Fiscalía de Cuentas	140	98	1,429	5	5	1,000	145	103	1,408
23	Defensoría del Pueblo	177	175	1,011	-	-	..	177	175	1,011
24	Tribunal Administrativo Tributario	96	62	1,548	4	4	1,000	100	66	1,515
	Asamblea de Representantes	629	629	1,000	60	40	1,500	689	669	1,030
	SECTOR DESCENTRALIZADO	74,365	61,272	1,214	8,740	12,414	704	83,105	73,686	1,128
	INSTITUCIONES DESCENTRALIZADAS	58,395	43,796	1,333	7,640	10,774	709	66,035	54,570	1,210
25	Autoridad del Tránsito y Transporte Terrestre	490	753	651	72	83	867	562	836	672
26	Autoridad Nacional de los Servicios Públicos	485	369	1,314	-	-	..	485	369	1,314
27	Autoridad Nacional del Ambiente	915	1,055	867	329	486	677	1,244	1,541	807
28	Caja de Seguro Social	35,947	23,554	1,526	1,516	1,348	1,125	37,463	24,902 w	1,504
29	Autoridad de Protección al Consumidor y Defensa de la Competencia	358	409	875	74	82	902	432	491	880
30	Sistema de Ahorro y Capitalización	31	20	1,550	16	12	1,333	47	32	1,469
31	IFARHU	347	489	710	114	175	651	461	664	694
32	IDIAP	305	546	559	3	11	273	308	557	553
33	INAC	682	834	818	192	297	646	874	1,131	773
34	PANDEPORTES	289	445	649	264	502	526	553	947	584
35	INADEH	308	445	692	67	116	578	375	561	668
36	IPHE	1,643	1,724	953	126	134	940	1,769	1,858	952
37	Autoridad de Innovación Gubernamental	140	77	1,818	-	-	..	140	77	1,818
38	IPACCOOP	227	317	716	16	15	1,067	243	332	732
39	Autoridad de Turismo de Panamá	235	277	848	39	44	886	274	321	854
40	Instituto Conmemorativo Gorgas	266	222	1,198	35	59	593	301	281	1,071
41	Registro Público de Panamá	575	700	821	4	2	2,000	579	702	825
42	Universidad Autónoma de Chiriquí	1,903	1,306	1,457	261	408	640	2,164	1,714	1,263

**Cuadro No.10 SUELDO BRUTO MENSUAL Y NÚMERO DE FUNCIONARIOS, PERMANENTES Y EVENTUALES, EN EL SECTOR PÚBLICO:
JULIO DE 2013 (CONCLUSIÓN)**

No.	ENTIDAD	PERMANENTES			EVENTUALES 2/			TOTALES		
		SUELDO BRUTO 1/	FUNCIONARIOS	SUELDO PROMEDIO	SUELDO BRUTO	FUNCIONARIOS	SUELDO PROMEDIO	SUELDO BRUTO	FUNCIONARIOS	SUELDO PROMEDIO
		(en miles de B./.) (1)	(2)	(en Balboas) (3)=(1)/(2)*1000	(en miles de B./.) (4)	(5)	(en Balboas) (6)=(4)/(5)*1000	(en miles de B./.) (7)=(1+4)	(8)=(2+5)	(en Balboas) (9)=(7)/(8)*1000
43	Universidad de Panamá	6,031	3,557	1,696	2,739	4,371	627	8,770	7,928	1,106
44	Universidad Especializada de Las Américas	378	391	967	669	1,226	546	1,047	1,617	647
45	Universidad Tecnológica de Panamá	3,437	2,503	1,373	622	836	744	4,059	3,339	1,216
46	Universidad Marítima Internacional de Panamá	258	167	1,545	11	9	1,222	269	176	1,528
47	SER TV	273	324	843	-	-	..	273	324	843
48	Autoridad Panameña de Seguridad de Alimentos	280	291	962	-	-	..	280	291	962
49	Dirección General de Contratación	127	91	1,396	-	-	..	127	91	1,396
50	SENACYT	156	88	1,773	-	-	..	156	88	1,773
51	Autoridad de los Recursos Acuáticos	352	339	1,038	16	24	667	368	363	1,014
52	Tribunal de Contrataciones Públicas	66	48	1,375	-	-	..	66	48	1,375
53	Autoridad de la Micro, Pequeña y Mediana Empresa	65	42	1,548	276	283	975	341	325	1,049
54	Zona Franca del Barú	10	10	1,000	1	4	250	11	14	786
55	SENADIS	163	161	1,012	12	21	571	175	182	962
56	Autoridad Nacional de Aduana	869	1,335	651	129	180	717	998	1,515	659
57	Instituto Nacional de la Mujer	80	92	870	8	13	615	88	105	838
58	Secretaría Nacional de Niñez, Adolescencia y Familia	154	170	906	7	9	778	161	179	899
59	Autoridad Nacional de Administración de Tierras	550	645	853	22	24	917	572	669	855
	EMPRESAS PÚBLICAS	9,167	11,469	799	747	1,165	641	9,914	12,634	785
60	Autoridad Marítima de Panamá	1,589	1,583	1,004	-	-	..	1,589	1,583	1,004
61	Bingos Nacionales	22	46	478	-	-	..	22	46	478
62	Autoridad Aeronáutica Civil	760	746	1,019	38	23	1,652	798	769	1,038
63	Aeropuerto Internacional de Tocumén	946	981	964	17	6	2,833	963	987	976
64	IDAAN	1,551	2,415	642	247	348	710	1,798	2,763	651
65	IMA	193	256	754	222	369	602	415	625	664
66	Empresa de Transmisión Eléctrica, S.A.	648 b/	409	1,584	-	-	..	648	409	1,584
67	Lotería Nacional de Beneficencia	1,038	1,693	613	129	261	494	1,167	1,954	597
68	Zona Libre de Colón	737	659	1,118	35	46	761	772	705	1,095
69	Empresa de Generación Eléctrica, S. A.	38	22	1,727	2	2	1,000	40	24	1,667
70	Agencia del Área Económica Especial Panamá Pacífico	163	117	1,393	-	-	..	163	117	1,393
71	Autoridad de Aseo Urbano y Domiciliario 3/	1,453	2,531	574	57	110	518	1,510	2,641	572
72	Empresa Nacional de Autopista, S.A.	29	11	2,636	-	-	..	29	11	2,636
	INTERMEDIARIOS FINANCIEROS	6,803	6,007	1,133	353	475	4,431	7,156	6,482	1,104
73	Superintendencia de Bancos	579	365	1,586	14	15	933	593	380	1,561
74	B. D. A.	477	629	758	84	121	694	561	750	748
75	Banco Hipotecario Nacional	92	279	330	16	26	615	108	305	354
76	Banco Nacional de Panamá	3,424	2,859	1,198	142	168	845	3,566	3,027	1,178
77	Caja de Ahorros	1,876	1,605	1,169	49	78	628	1,925	1,683	1,144
78	Superintendencia del Mercado de Valores	158	81	1,951	-	-	..	158	81	1,951
79	I. S. A.	123	133	925	48	67	716	171	200	855
80	Superintendencia de Seguros	74	56	1,321	-	-	..	74	56	1,321
	TOTAL DEL SECTOR PÚBLICO	181,365	178,529	1,016	17,583	24,769	710	198,948	203,298	979

1/ No se incluye pago correspondiente a vigencias expiradas.

2/ Incluye empleados transitorios y contingentes.

3/ Creada mediante Ley 51 de 2010.

a/ Se incluye pago de vacaciones de agosto por B/.1,589,367.91

b/ Se incluye pago a los meteorólogos por B/.2,467.48

(-) Cantidad nula o cero.

(..) Dato no aplicable