



REPÚBLICA DE PANAMÁ  
CONTRALORÍA GENERAL DE LA REPÚBLICA

INFORME DE LA PLANILLA DEL SECTOR PÚBLICO  
Período: Enero – Agosto de 2012



Octubre de 2012

REPÚBLICA DE PANAMÁ  
CONTRALORÍA GENERAL DE LA REPÚBLICA

Dirección de Asesoría Económica y Financiera

GIOCONDA TORRES DE BIANCHINI  
Contralora General

LUIS FELIPE ICAZA F.  
Subcontralor General

EDWIN R. HERRERA  
Secretario General

ALEXIS A. ARIAS C.  
Director

Unidad de Análisis Económico y Financiero

María De L. Nájera (Coordinadora)

Susana Acosta C.  
José Luis Pittí  
Carlos Saldaña  
Erick Monrroy

Indira S. Suklal de Castillo  
Verónica Del C. Castillo  
Claudio Castillo

## ÍNDICE GENERAL

	Pág.
<b>RESUMEN</b>	vi
<b>1 NÚMERO DE FUNCIONARIOS</b>	<b>1</b>
A. COMPORTAMIENTO MENSUAL Y PROMEDIO DEL PERÍODO ENERO-AGOSTO: AÑOS 2012 Y 2011	1
B. GOBIERNO CENTRAL	2
B.1 FUNCIONARIOS PERMANENTES Y EVENTUALES	2
B.2 FUNCIONARIOS PERMANENTES	2
B.3 FUNCIONARIOS EVENTUALES	2
C. SECTOR DESCENTRALIZADO	3
C.1 FUNCIONARIOS PERMANENTES Y EVENTUALES	3
C.2 FUNCIONARIOS PERMANENTES	3
C.3 FUNCIONARIOS EVENTUALES	4
<b>2 SUELDO BRUTO</b>	<b>5</b>
A. COMPORTAMIENTO MENSUAL Y ACUMULADO DEL PERÍODO ENERO-AGOSTO: AÑOS 2012 Y 2011	5
B. GOBIERNO CENTRAL	5
B.1 SUELDO BRUTO TOTAL	5
B.2 SUELDO BRUTO PERMANENTES	6
B.3 SUELDO BRUTO EVENTUALES	6
C. SECTOR DESCENTRALIZADO	7
C.1 SUELDO BRUTO TOTAL	7
C.2 SUELDO BRUTO PERMANENTES	7
C.3 SUELDO BRUTO EVENTUALES	8

## ÍNDICE DE CUADROS

	<b>Pág.</b>
<b>PLANILLA DEL SECTOR PÚBLICO, A AGOSTO DE 2012</b>	
CUADRO No.1 NÚMERO DE FUNCIONARIOS DEL SECTOR PÚBLICO, ENERO-AGOSTO: AÑOS 2012 Y 2011	1
CUADRO No.2 SUELDO BRUTO DE LA PLANILLA DEL SECTOR PÚBLICO, ENERO-AGOSTO: AÑOS 2012 Y 2011	5
CUADRO No.3 NÚMERO DE FUNCIONARIOS PERMANENTES Y EVENTUALES EN EL SECTOR PÚBLICO, ENERO-AGOSTO DE 2012	9
CUADRO No.4 SUELDO BRUTO MENSUAL Y ACUMULADO DE FUNCIONARIOS PERMANENTES Y EVENTUALES DEL SECTOR PÚBLICO, ENERO-AGOSTO DE 2012	11
CUADRO No.5 NÚMERO DE FUNCIONARIOS PERMANENTES Y EVENTUALES EN EL SECTOR PÚBLICO, ENERO-AGOSTO DE 2011	13
CUADRO No.6 SUELDO BRUTO MENSUAL Y ACUMULADO DE FUNCIONARIOS PERMANENTES Y EVENTUALES DEL SECTOR PÚBLICO, ENERO-AGOSTO DE 2011	15
CUADRO No.7 SUELDO BRUTO MENSUAL Y NÚMERO DE FUNCIONARIOS PERMANENTES Y EVENTUALES, EN EL SECTOR PÚBLICO, AGOSTO DE 2012	17
CUADRO No.8 DIFERENCIAS EN EL SUELDO BRUTO MENSUAL Y NÚMERO DE FUNCIONARIOS, PERMANENTES Y EVENTUALES, EN EL SECTOR PÚBLICO, AGOSTO 2012 - AGOSTO 2011	19
CUADRO No.9 DIFERENCIAS EN EL SUELDO BRUTO MENSUAL Y NÚMERO DE FUNCIONARIOS, PERMANENTES Y EVENTUALES, EN EL SECTOR PÚBLICO, AGOSTO 2012 - JULIO 2012	21
CUADRO No.10 SUELDO BRUTO MENSUAL Y NÚMERO DE FUNCIONARIOS PERMANENTES Y EVENTUALES, EN EL SECTOR PÚBLICO, JULIO DE 2012	23

## ÍNDICE DE GRÁFICAS

Pág.

### I. NÚMERO DE FUNCIONARIOS A AGOSTO DE 2012

#### GOBIERNO CENTRAL

GRÁFICA No.1	NÚMERO DE FUNCIONARIOS PERMANENTES Y EVENTUALES DEL GOBIERNO CENTRAL, ENERO-AGOSTO DE 2012 Y 2011	2
GRÁFICA No.2	NÚMERO DE FUNCIONARIOS PERMANENTES DEL GOBIERNO CENTRAL, ENERO-AGOSTO DE 2012 Y 2011	2
GRÁFICA No.3	NÚMERO DE FUNCIONARIOS EVENTUALES DEL GOBIERNO CENTRAL, ENERO-AGOSTO DE 2012 Y 2011	3

#### SECTOR DESCENTRALIZADO

GRÁFICA No.4	NÚMERO DE FUNCIONARIOS PERMANENTES Y EVENTUALES DEL SECTOR DESCENTRALIZADO, ENERO-AGOSTO DE 2012 Y 2011	3
GRÁFICA No.5	NÚMERO DE FUNCIONARIOS PERMANENTES DEL SECTOR DESCENTRALIZADO, ENERO-AGOSTO DE 2012 Y 2011	4
GRÁFICA No.6	NÚMERO DE FUNCIONARIOS EVENTUALES DEL SECTOR DESCENTRALIZADO, ENERO-AGOSTO DE 2012 Y 2011	4

### II. SUELDO BRUTO A AGOSTO DE 2012

#### GOBIERNO CENTRAL

GRÁFICA No.7	SUELDO BRUTO DE FUNCIONARIOS PERMANENTES Y EVENTUALES DEL GOBIERNO CENTRAL, ENERO-AGOSTO DE 2012 Y 2011	5
GRÁFICA No.8	SUELDO BRUTO DE FUNCIONARIOS PERMANENTES DEL GOBIERNO CENTRAL, ENERO-AGOSTO DE 2012 Y 2011	6
GRÁFICA No.9	SUELDO BRUTO DE FUNCIONARIOS EVENTUALES DEL GOBIERNO CENTRAL, ENERO-AGOSTO DE 2012 Y 2011	6

#### SECTOR DESCENTRALIZADO

GRÁFICA No.10	SUELDO BRUTO DE FUNCIONARIOS PERMANENTES Y EVENTUALES DEL SECTOR DESCENTRALIZADO, ENERO-AGOSTO DE 2012 Y 2011	7
GRÁFICA No.11	SUELDO BRUTO DE FUNCIONARIOS PERMANENTES DEL SECTOR DESCENTRALIZADO, ENERO-AGOSTO DE 2012 Y 2011	7
GRÁFICA No.12	SUELDO BRUTO DE FUNCIONARIOS EVENTUALES DEL SECTOR DESCENTRALIZADO, ENERO-AGOSTO DE 2012 Y 2011	8

## RESUMEN

1. La planilla del Sector Público registró en el período enero-agosto de 2012, un promedio mensual de 191,892 funcionarios y un monto acumulado en sueldo bruto de B/.1,402.6 millones.
2. La tasa de crecimiento del número promedio de funcionarios de enero-agosto de 2012 con respecto a igual período de 2011 fue de 5.2%, y la tasa de crecimiento de los salarios acumulados pagados en el mismo período fue de 10.2%.
3. La planilla de agosto de 2012 registra un total de 196,708 funcionarios, de los cuales 173,403 son permanentes y 23,305 son eventuales. De este total, 126,832 corresponden al Gobierno Central y 69,876 al Sector Descentralizado.
4. El sueldo bruto de la planilla de agosto de 2012 fue de B/.180.9 millones de los cuales B/.165.7 millones corresponden a permanentes y B/.15.1 millones a eventuales. En la composición por sector, B/.106.8 millones pertenecen al Gobierno Central y B/.74.1 millones al Sector Descentralizado.
5. La planilla de agosto de 2012 respecto a agosto de 2011, refleja un aumento neto de B/.15.4 millones en el sueldo bruto, de los cuales B/.15.0 millones corresponden a funcionarios permanentes y B/.420 mil a funcionarios eventuales.
6. El número de funcionarios de agosto 2012 respecto a agosto 2011, refleja un aumento neto de 8,380 funcionarios, de los cuales 7,334 son permanentes y 1,046 son eventuales.
7. La planilla del mes de agosto de 2012, respecto a la del mes anterior, registró un aumento de B/.682 mil en el sueldo bruto, correspondiente al aumento de B/.2.6 millones en permanentes y una disminución de B/.1.9 millones en eventuales.
8. El número de funcionarios de julio a agosto de 2012, registró una disminución neta de 64 funcionarios, conformado por el aumento de 468 permanentes y una disminución de 532 eventuales. La disminución neta se debió fundamentalmente a las siguientes instituciones: Universidad Especializada de Las Américas 709, Universidad Tecnológica 437, y Universidad de Panamá 110. No obstante, las instituciones que presentaron mayor aumentos de funcionarios son: Caja de Seguro Social 301, Ministerio de Seguridad Pública 280, Ministerio de Educación 258 y Ministerio de Salud de 101.

El comportamiento indicado en los puntos precedentes, permiten establecer que entre julio y agosto de 2012, la tasa de crecimiento de contratación de funcionarios eventuales disminuyó en 2.2% y la de funcionarios permanentes aumentó en 0.27%.

Por otro lado, el monto de salarios pagados a funcionarios eventuales disminuyeron en el último mes en 11.1% y el de funcionarios permanentes aumentaron en 1.6%.

Reiteramos nuestra recomendación de que la tasa de contratación de personal a laborar en el Estado, se dé sobre lo estrictamente necesario en el marco de los objetivos, los planes estratégicos institucionales, los programas de trabajo, requerimientos reales orientados a aumentar su productividad, el logro de las metas que tiene cada institución pública, dando cumplimiento a las normas y disposiciones administrativas que guarden el ordenamiento institucional.

## PLANILLA DEL SECTOR PÚBLICO PERÍODO ENERO-AGOSTO DE 2012

El Informe de la Planilla del Sector Público que se presenta corresponde al Período: Enero-Agosto de 2012. La fuente de esta información la constituyen los registros centrales de pago de la Contraloría General de la República y los informes de planillas que nos remiten las instituciones.<sup>1</sup>

Actualmente, la planilla consta de setenta y nueve (79) entidades conformadas de la siguiente manera: 24 del Gobierno Central, 35 de las Instituciones Descentralizadas, 13 de las Empresas Públicas y 7 de los Intermediarios Financieros; excluye a la Autoridad del Canal, los Bomberos, los municipios y el Centro de Estudios en Técnicas de Imágenes Moleculares. Esta Planilla excluye los pagos por horas extras, vigencias expiradas, XIII mes, gastos de representación y jubilaciones.

### 1. NÚMERO DE FUNCIONARIOS

#### A. Comportamiento Mensual y Promedio del Período Enero-Agosto: Años 2012 y 2011

En el período enero-agosto de 2012, la planilla del Sector Público reflejó un promedio mensual de 191,892 funcionarios y un aumento de 9,442 funcionarios (5.2%) al ser comparado con el mismo período del 2011.

**Cuadro No.1 NÚMERO DE FUNCIONARIOS DEL SECTOR PÚBLICO  
ENERO - AGOSTO: AÑOS 2012 Y 2011**

MES	2012	2011	DIFERENCIA	%
Enero	180,247	171,540	8,707	5.1
Febrero	188,938	179,433	9,505	5.3
Marzo	190,272	180,290	9,982	5.5
Abril	192,045	182,179	9,866	5.4
Mayo	194,013	183,695	10,318	5.6
Junio	196,138	186,297	9,841	5.3
Julio	196,772	187,832	8,940	4.8
Agosto	196,708	188,328	8,380	4.4
<b>Total Promedio</b>	<b>191,892</b>	<b>182,449</b>	<b>9,442</b>	<b>5.2</b>

La planilla de agosto de 2012, registró un total de 196,708 funcionarios, de los cuales 173,403 son permanentes y 23,305 son eventuales. (Ver Cuadro No.7)

De este total (196,708 funcionarios en agosto de 2012), 126,832 corresponden al Gobierno Central y 69,876 al Sector Descentralizado. (Ver Cuadro No.3 y No.7)

<sup>1</sup> No debe interpretarse que el total de funcionarios nombrados es igual al total de funcionarios pagados en el mes, ya que un número de funcionarios se acogen a vacaciones, licencias u otras situaciones, lo que puede generar diferencias en estos totales.

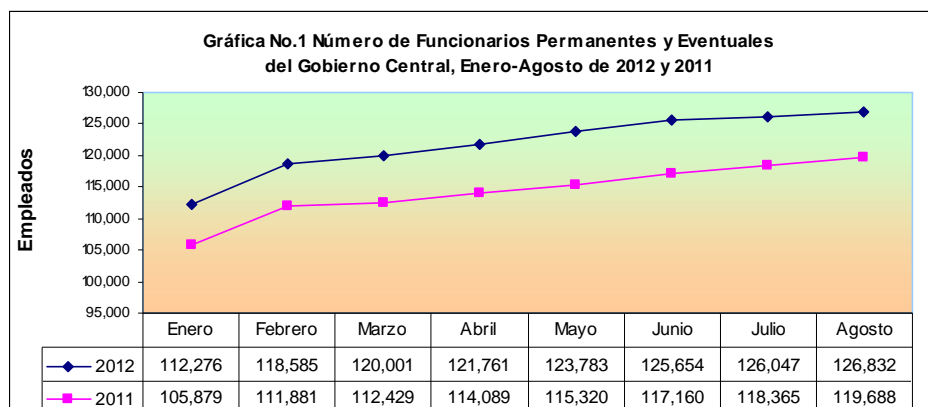
## B. Gobierno Central

### B.1 Funcionarios Permanentes y Eventuales

En la Gráfica No.1 se muestra el número de funcionarios del Gobierno Central por mes, de los años 2012 y 2011.

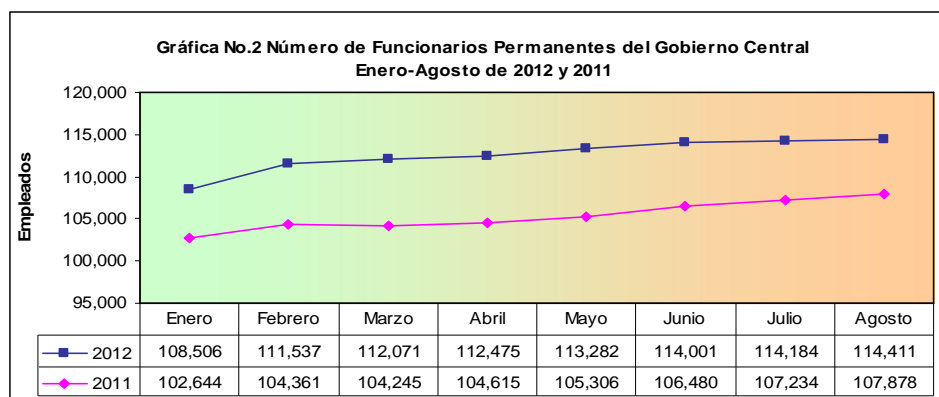
En el 2012, al comparar el mes de agosto respecto al mes de julio, se observa un aumento neto de 785 funcionarios. Esto es debido principalmente, a los aumentos de empleados en el Ministerio de Seguridad Pública de 280, Ministerio de Educación de 258 y Ministerio de Salud 101. (Ver Cuadro No.9)

Por otro lado, la planilla de agosto de 2012 respecto a la de igual período de 2011, registró un aumento neto de 7,144 funcionarios, es decir, 6.0%. (Ver Cuadro No.8)



### B.2 Funcionarios Permanentes

Al comparar el número total de funcionarios permanentes en agosto de 2012 con agosto de 2011, se refleja un aumento neto de 6,533 funcionarios. Esto se debe, fundamentalmente, al aumento de 1,907 en el Ministerio de Educación, 1,862 en el Ministerio de Seguridad Pública, 1,810 en el Ministerio de Salud y 487 de la Procuraduría General de la Nación.

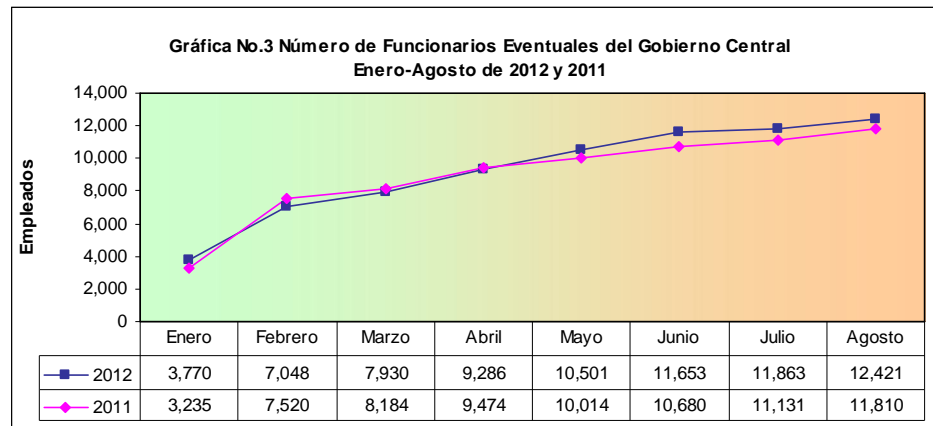


### B.3 Funcionarios Eventuales

En el número de funcionarios eventuales del Gobierno Central de agosto 2012 respecto a agosto 2011, se observa un aumento neto de 611 funcionarios (5.2%), fundamentalmente por el



aumento de 566 en el Ministerio de Educación, 217 en el Ministerio de Comercio e Industrias, y 152 en el Ministerio de Trabajo y Desarrollo Laboral; no obstante, disminuyó en 394 en el Ministerio de Salud y 115 en la Contraloría General de la República. (Ver Cuadro No.8)

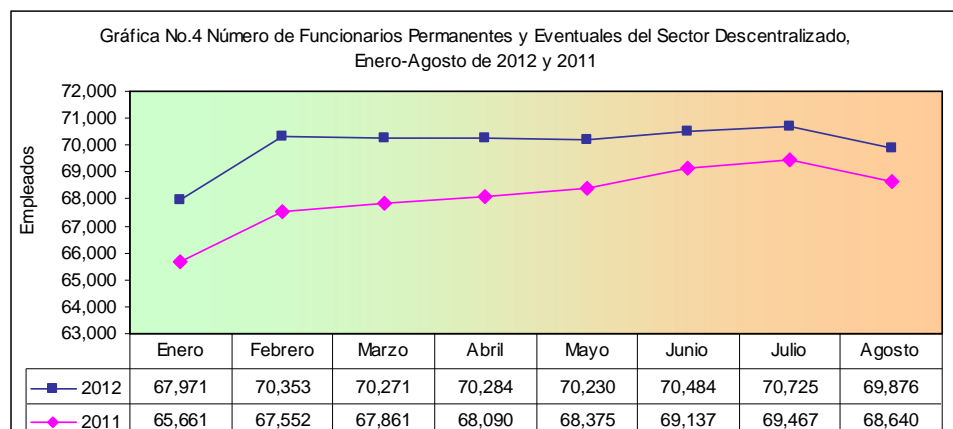


## C. Sector Descentralizado

### C.1 Funcionarios Permanentes y Eventuales

Al 31 de agosto de 2012, el Sector Descentralizado presentó un total de 69,876 funcionarios; de los cuales, 51,447 son funcionarios de las Instituciones Descentralizadas, 12,358 de las Empresas Públicas y 6,071 de los Intermediarios Financieros. (Ver Cuadros No.3 y 7)

Al comparar el número de funcionarios de agosto 2012 con agosto de 2011, se observa un aumento neto de 1,236 funcionarios (1.8%); no obstante, al hacer la comparación de agosto 2012 respecto a julio del mismo año, se observa una disminución de 849 funcionarios. (Ver Cuadro No.8 y No.9)



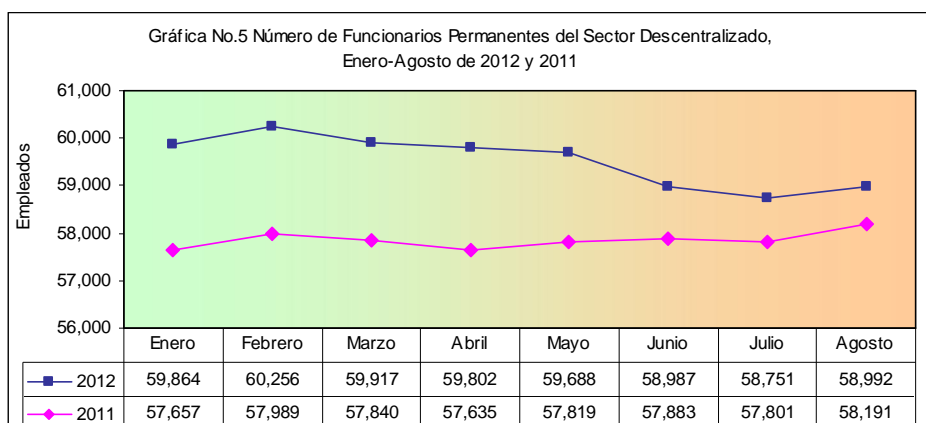
### C.2 Funcionarios Permanentes

El Sector Descentralizado, registra un aumento de 801 funcionarios permanentes (1.4%) al pasar de 58,191 funcionarios en agosto de 2011 a 58,992 funcionarios en agosto de 2012. Del total de funcionarios permanentes del Sector Descentralizado el 72.2% son de las Instituciones

Descentralizadas, el 18.4% de las Empresas Públicas y 9.4% de los Intermediarios Financieros. (Ver Cuadro No.7 y 8)

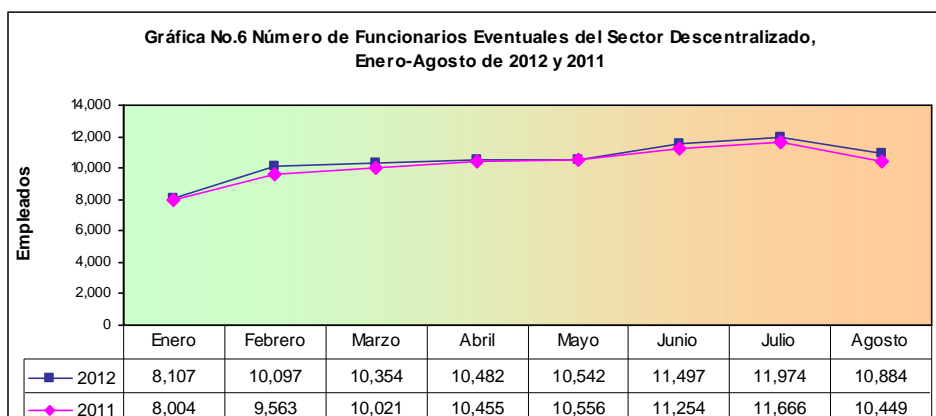
Las Instituciones que presentaron un mayor aumento en el número de funcionarios permanentes en el período señalado son: Autoridad Nacional de Administración de Tierras con 591, Autoridad de Aseo Urbano y Domiciliario con 339, y Universidad Tecnológica de Panamá con 141. (Ver Cuadro No.8)

Por otro lado, al comparar la planilla de los funcionarios permanentes de agosto 2012 con el mes anterior, el Sector Descentralizado reflejó un aumento de 241 funcionarios, que se debió fundamentalmente al aumento de 251 funcionarios de la Caja de Seguro Social. (Ver cuadro No.9)



### C.3 Funcionarios Eventuales

El número de funcionarios eventuales para el mes de agosto de 2012, presentó un aumento neto de 435 funcionarios (4.2%) al ser comparado con agosto de 2011. En este resultado se registró un aumento de 752 funcionarios para las Instituciones Descentralizadas, 12 para los Intermediarios Financieros y una disminución de 329 para las Empresas Públicas. Entre las instituciones del Sector Descentralizado que registraron mayores aumentos se destacan: PANDEPORTES con 458, Caja de Seguros Social con 172, Autoridad de la Micro, Pequeña y Mediana Empresa con 145 y la Universidad Especializada de las Américas con 129. No obstante, las instituciones que presentaron disminuciones significativas fueron la Autoridad de Aseo Urbano y Domiciliario con 441 y la Universidad de Panamá con 148. (Ver cuadro No.8)



## 2. SUELDO BRUTO

### A. Comportamiento Mensual y Acumulado del Período Enero-Agosto: Años 2012 y 2011

El Sueldo Bruto acumulado de la planilla del Sector Público para el período enero- agosto de 2012 ascendió a B/.1,402.6 millones, lo que refleja un aumento de B/.129.3 millones (10.2%) respecto a igual período de 2011.

**Cuadro No.2 SUELDO BRUTO DE LA PLANILLA DEL SECTOR PÚBLICO  
ENERO - AGOSTO: AÑOS 2012 Y 2011  
(En miles de B/.)**

MES	2012	2011	DIFERENCIA	%
Enero	163,633	147,986	15,647	10.6
Febrero	169,576	154,613	14,963	9.7
Marzo	174,101	156,566	17,535	11.2
Abril	176,603	157,938	18,665	11.8
Mayo	178,016	162,177	15,839	9.8
Junio	179,576	163,965	15,611	9.5
Julio	180,192	164,515	15,677	9.5
Agosto	180,874	165,438	15,436	9.3
<b>Total</b>	<b>1,402,571</b>	<b>1,273,198</b>	<b>129,373</b>	<b>10.2</b>

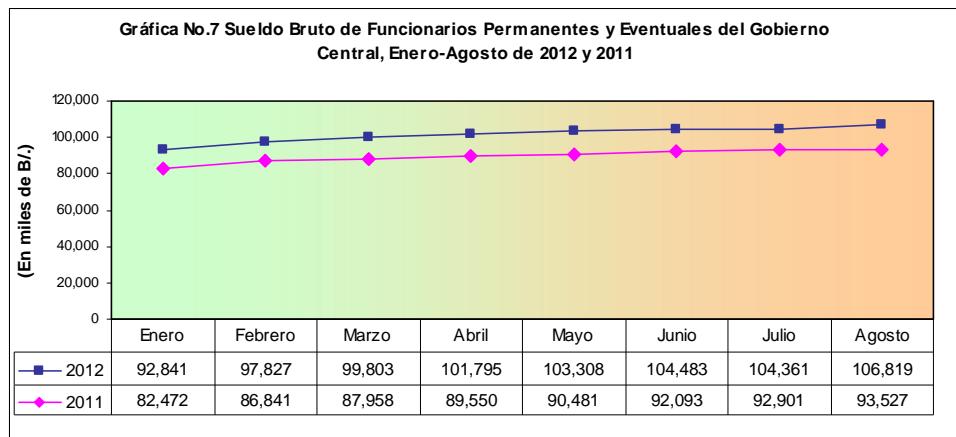
### B. Gobierno Central

#### B.1 Sueldo Bruto Total

La participación del Gobierno Central en la Planilla Acumulada del Sector Público (B/.1,402.6 millones) para el período enero-agosto de 2012, es de 57.8% (B/.811.2 millones). (Ver Cuadro No.4).

Con respecto a julio de 2012, el Sueldo Bruto de agosto del Gobierno Central aumentó en B/.2.4 millones (2.4%). (Ver Cuadros No.4 y 9)

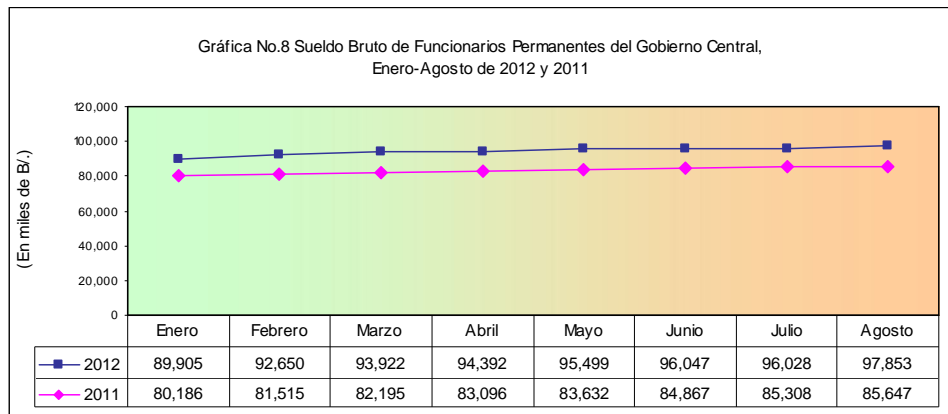
Con respecto a agosto de 2011, la planilla del Gobierno Central, aumentó en B/.13.3 millones al pasar de B/.93.5 millones en el 2011 a B/.106.8 millones en el 2012. (Ver Cuadro No.8)



## B.2 Sueldo Bruto Permanentes

El Sueldo Bruto del personal permanente del Gobierno Central registró, en agosto de 2012, un aumento neto de B/.12.2 millones respecto a agosto de 2011, debido principalmente al aumento neto de B/.5.5 millones en el Ministerio de Educación, B/.3.5 millones en el Ministerio de Seguridad Pública, B/.1.4 millones en el Ministerio de Salud, B/.639 mil en la Procuraduría General de la Nación y B/.526 mil en el SPI; no obstante la Presidencia presentó una disminución de B/.282 mil. (Ver Cuadro No.8)

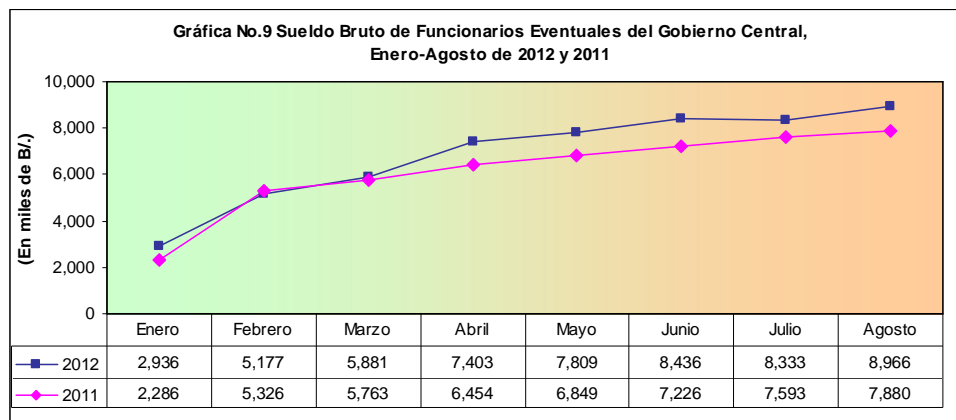
Al ser comparado con el mes anterior, el Sueldo Bruto de los funcionarios permanentes de agosto de 2012, aumentó en B/.1.8 millones (1.9%). (Ver Cuadro No.9)



## B.3 Sueldo Bruto Eventuales

La Gráfica No.9, muestra un incremento de B/.1.1 millón (13.8%), registrado en el Sueldo Bruto de los funcionarios eventuales del Gobierno Central en agosto 2012 respecto a agosto 2011. Este resultado se dio fundamentalmente por el aumento de B/.467 mil en el Ministerio de Educación, B/.180 mil en el Ministerio de Comercio e Industrias, B/.178 mil en el Ministerio de Salud y B/.147 mil en el Ministerio de Trabajo y Desarrollo Laboral. (Ver Cuadro No.8)

Del mes de julio a agosto de 2012, se registró un aumento de B/.633 mil, es decir el 7.6%, al pasar los sueldos brutos de B/.8.3 millones en julio a B/.9.0 millones en agosto de 2012. (Ver Cuadro No.9)

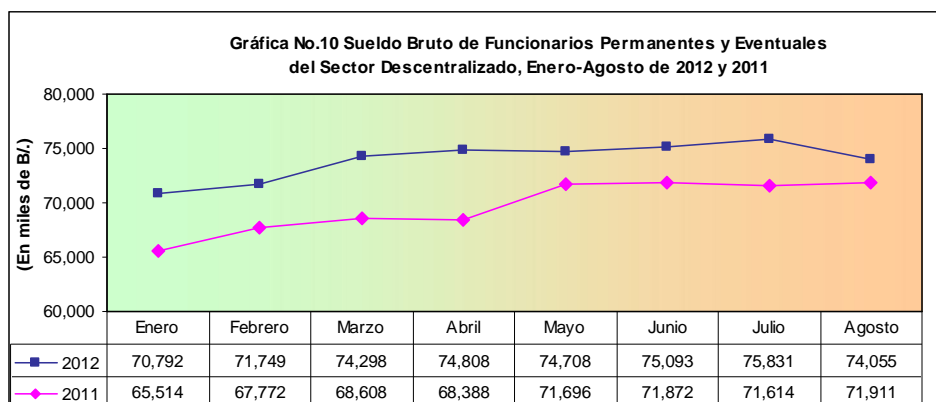


## C. Sector Descentralizado

### C.1 Sueldo Bruto Total

El Sector Descentralizado, registró un Sueldo Bruto acumulado (enero-agosto de 2012) de B/.591.3 millones, es decir, un incremento de 6.1% (B/.34.0 millones) al ser comparado con igual período de 2011 (B/.557.4 millones). (Ver Cuadros No.4 y 6)

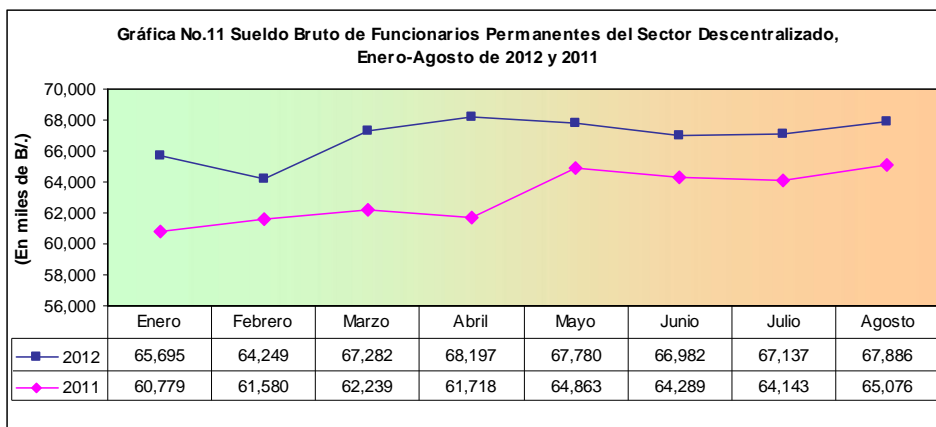
La planilla de agosto de 2012 del Sector Descentralizado (permanentes y eventuales), cifrada en B/.74.1 millones registró un incremento de B/.2.1 millones con respecto a agosto de 2011 (B/.71.9 millones). Al ser comparada con el monto del mes anterior, registró una disminución de B/.1.8 millones.



### C.2 Sueldo Bruto Permanentes

El Sueldo Bruto de los funcionarios permanentes a agosto de 2012 alcanzó un monto de B/.67.9 millones, correspondiente a un incremento de 4.3% (B/.2.8 millones) respecto a agosto de 2011.

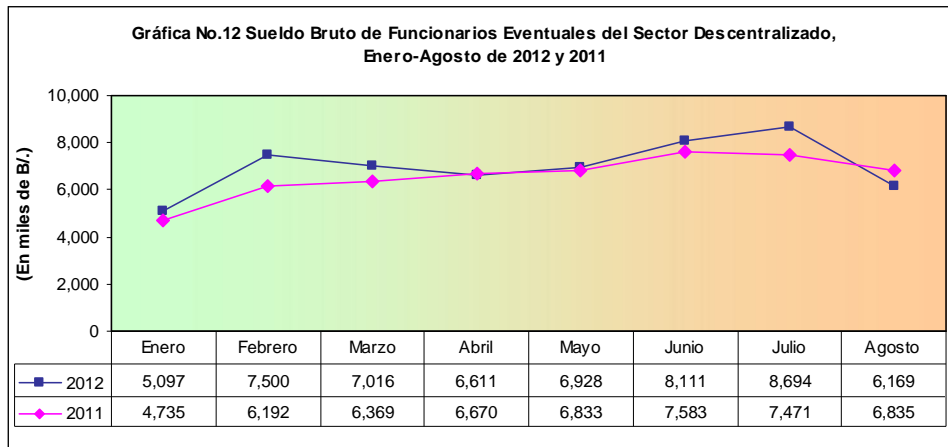
Este incremento se dio fundamentalmente en las planillas de las Instituciones Descentralizadas (B/.1.2 millón). Las instituciones que registraron aumento significativo son: Autoridad Nacional de Administración de Tierras B/.476 mil, Instituto de Acueductos y Alcantarillados Nacionales B/.261 mil, Aeropuerto Internacional de Tocumen con B/.257 mil, Autoridad de Aseo Urbano y Domiciliario B/.255 mil, Banco Nacional de Panamá B/.233, Caja de Ahorro B/.222 mil y Universidad Tecnológica de Panamá B/.199 mil. (Ver Cuadro No.8)



### C.3 Sueldo Bruto Eventuales

La planilla de los funcionarios eventuales del Sector Descentralizado, al 31 de agosto de 2012, registró una disminución de 9.7% (B/.666 mil) al ser comparada con la planilla de agosto de 2011; y de 29% (B/.2.5 millones) al ser comparada con la de julio de 2012. (Ver Cuadro No.8 y 9)

Entre las instituciones que presentaron disminuciones significativas en el pago del sueldo bruto del personal eventual, con respecto a agosto de 2011 se destacan: Universidad de Panamá B/.1.2 millón, y la Autoridad de Aseo Urbano y Domiciliario B/.177 mil. (Ver Cuadro No.8)



**Cuadro No.3 Número de Funcionarios Permanentes y Eventuales en el Sector Público,  
Enero-Agosto de 2012**

No.	ENTIDAD	ENERO	FEBRERO	MARZO	ABRIL	MAYO	JUNIO	JULIO	AGOSTO	SEPT.	OCT.	NOV.	DIC.	Promedio Mensual
	<b>TOTAL SECTOR PÚBLICO</b>	<b>180,247</b>	<b>188,938</b>	<b>190,272</b>	<b>192,045</b>	<b>194,013</b>	<b>196,138</b>	<b>196,772</b>	<b>196,708</b>	<b>0</b>	<b>0</b>	<b>0</b>	<b>0</b>	<b>191,892</b>
	<b>Subtotal Gobierno Central</b>	<b>112,276</b>	<b>118,585</b>	<b>120,001</b>	<b>121,761</b>	<b>123,783</b>	<b>125,654</b>	<b>126,047</b>	<b>126,832</b>	<b>0</b>	<b>0</b>	<b>0</b>	<b>0</b>	<b>121,867</b>
1	Asamblea Nacional	1,459	1,470	1,535	1,554	1,560	1,558	1,565	1,570					1,534
2	Contraloría General de la República	3,279	3,351	3,345	3,354	3,363	3,705	3,727	3,734					3,482
3	Presidencia	2,158	2,187	2,234	2,219	2,236	2,258	2,279	2,284					2,232
	SPI	1,147	1,187	1,170	1,202	1,172	1,143	1,125	1,126					1,159
4	Gobierno	3,012	3,095	3,124	3,155	3,148	3,170	3,200	3,196					3,138
5	Seguridad Pública	22,362	22,690	22,904	22,974	22,917	23,062	23,080	23,360					22,919
6	Relaciones Exteriores	733	780	784	776	775	787	783	791					776
7	Educación	44,595	47,962	48,712	50,194	51,401	52,032	52,392	52,650					49,992
8	Comercio e Industrias	727	971	982	988	972	984	988	972					948
9	Obras Públicas	2,807	2,864	2,858	2,860	2,844	2,842	2,797	2,775					2,831
10	Desarrollo Agropecuario	2,078	2,210	2,275	2,331	2,339	2,334	2,323	2,335					2,278
11	Salud	12,593	13,756	13,916	13,950	14,775	15,167	15,314	15,415					14,361
12	Trabajo y Desarrollo Laboral	890	1,061	1,060	1,062	1,064	1,083	1,048	1,089					1,045
13	Vivienda	1,174	1,176	1,212	1,180	1,189	1,207	1,204	1,248					1,199
14	Economía y Finanzas	2,355	2,667	2,671	2,689	2,748	2,745	2,718	2,735					2,666
15	Desarrollo Social	1,196	1,202	1,206	1,204	1,199	1,195	1,187	1,183					1,197
16	Órgano Judicial	3,341	3,391	3,386	3,378	3,392	3,414	3,396	3,405					3,388
17	Procuraduría General de la Nación	3,087	3,272	3,309	3,364	3,357	3,378	3,408	3,326					3,326
18	Tribunal Electoral	1,944	1,943	1,972	1,967	1,956	2,026	2,055	2,076					1,992
19	Procuraduría de la Administración	146	145	146	147	151	151	157	155					150
20	Fiscalía General Electoral	152	163	157	158	161	167	168	168					162
21	Tribunal de Cuentas	96	97	98	97	102	100	101	103					99
22	Fiscalía de Cuentas	99	100	100	101	101	102	102	104					101
23	Defensoría del Pueblo	164	163	164	173	174	176	176	176					171
24	Tribunal Administrativo Tributario	54	54	53	56	59	61	61	60					57
	Asamblea de Representantes	628	628	628	628	628	807	693	691					666
	<b>Subtotal Sector Descentralizado</b>	<b>67,971</b>	<b>70,353</b>	<b>70,271</b>	<b>70,284</b>	<b>70,230</b>	<b>70,484</b>	<b>70,725</b>	<b>69,876</b>	<b>0</b>	<b>0</b>	<b>0</b>	<b>0</b>	<b>70,024</b>
	<b>Instituciones Descentralizadas</b>	<b>49,926</b>	<b>51,864</b>	<b>51,764</b>	<b>51,716</b>	<b>51,642</b>	<b>51,879</b>	<b>52,244</b>	<b>51,447</b>	<b>0</b>	<b>0</b>	<b>0</b>	<b>0</b>	<b>51,560</b>
1	Autoridad del Tránsito y Transporte Terrestre	804	800	810	798	800	802	801	800					802
2	Autoridad Nacional de los Servicios Públicos	292	296	323	324	330	332	331	331					320
3	Autoridad Nacional del Ambiente	1,215	1,474	1,473	1,478	1,492	1,488	1,473	1,478					1,446
4	Caja de Seguro Social	24,930	24,990	24,487	24,392	24,168	23,646	23,436	23,737					24,223
5	Aut. de Protec. al Consumidor y Defensa de la Comp.	424	509	533	536	529	522	520	514					511
6	Sistema de Ahorro y Capitalización	27	27	28	28	31	31	30	29					29
7	IFARHU	559	728	730	725	724	728	718	708					703
8	IDIAP	564	557	564	567	565	545	569	571					563
9	INAC	635	961	978	986	993	1,008	1,006	1,028					949
10	PANDEPORTES	500	888	907	942	936	930	932	940					872
11	INADEH	469	546	579	578	576	575	581	574					560
12	IPHE	1,527	1,547	1,576	1,597	1,638	1,671	1,694	1,723					1,622
13	Autoridad de Innovación Gubernamental	70	70	78	77	76	76	75	75					75
14	IPACCOOP	370	367	363	355	353	352	351	351					358
15	Autoridad de Turismo de Panamá	294	346	348	348	350	345	344	337					339
16	Instituto Conmemorativo Gorgas	243	247	253	250	245	245	250	249					248
17	Registro Público de Panamá	648	649	642	657	662	661	670	677					658
18	Universidad Autónoma de Chiriquí	1,298	1,341	1,337	1,350	1,370	1,548	1,375	1,436					1,382
19	Universidad de Panamá	8,718	8,674	8,602	8,171	8,203	8,202	8,149	8,039					8,345
20	Universidad Especializada de Las Américas	537	621	672	730	771	940	1,448	739					807
21	Universidad Tecnológica de Panamá	2,406	2,556	2,575	2,733	2,680	3,015	3,257	2,820					2,755
22	Universidad Marítima Internacional de Panamá	163	159	178	182	186	189	178	185					178
23	SER TV	288	288	298	296	298	301	298	305					297
24	Autoridad Panameña de Seguridad de Alimentos	289	297	295	296	296	297	298	297					296
25	Dirección General de Contratación	53	81	91	88	87	85	83	86					82
26	SENACYT	90	92	91	93	90	88	92	91					91

**Cuadro No.3 Número de Funcionarios Permanentes y Eventuales en el Sector Público,  
Enero-Agosto de 2012 (Conclusión)**

No.	ENTIDAD	ENERO	FEBRERO	MARZO	ABRIL	MAYO	JUNIO	JULIO	AGOSTO	SEPT.	OCT.	NOV.	DIC.	Promedio Mensual
27	Autoridad de los Recursos Acuáticos	291	288	319	334	328	316	306	313					312
28	Tribunal de Contrataciones Públicas	35	43	44	44	46	47	46	46					44
29	Autoridad de la Micro, Pequeña y Mediana Empresa	159	286	298	307	321	347	381	395					312
30	Zona Franca del Barú	11	13	12	12	13	15	15	15					13
31	SENADIS	168	181	182	180	186	187	189	190					183
32	Autoridad Nacional de Aduana	1,371	1,439	1,454	1,457	1,463	1,493	1,497	1,502					1,460
33	Instituto Nacional de la Mujer	84	84	92	91	97	95	97	95					92
34	Secretaría Nal. de Niñez, Adolescencia y Familia	129	126	161	164	163	165	162	163					154
35	Autoridad Nacional de Administración de Tierras	265	293	391	550	576	592	592	606					483
	<b>Empresas Públicas</b>	<b>12,094</b>	<b>12,393</b>	<b>12,341</b>	<b>12,328</b>	<b>12,325</b>	<b>12,412</b>	<b>12,414</b>	<b>12,358</b>	<b>0</b>	<b>0</b>	<b>0</b>	<b>0</b>	<b>12,333</b>
36	Autoridad Marítima de Panamá	1,516	1,540	1,559	1,570	1,592	1,592	1,541	1,535					1,556
37	Bingos Nacionales	68	68	66	66	64	64	64	64					66
38	Autoridad Aeronáutica Civil	700	756	776	787	783	785	788	785					770
39	Tocumen, S.A. (Aeropuerto Internacional)	744	858	895	903	914	923	907	912					882
40	IDAAN	2,686	2,824	2,677	2,653	2,640	2,713	2,740	2,749					2,710
41	IMA	410	406	415	427	427	429	439	442					424
42	Empresa de Transmisión Eléctrica, S.A.	372	376	385	392	379	375	378	366					378
43	Lotería Nacional de Beneficencia	1,844	1,818	1,810	1,774	1,770	1,770	1,802	1,807					1,799
44	Zona Libre de Colón	689	684	675	683	693	694	689	688					687
45	Empresa de Generación Eléctrica, S. A.	17	22	24	22	23	23	22	23					22
46	Agencia del Área Económica Especial Panamá Pacífico	115	113	121	121	119	114	116	117					117
47	Autoridad de Aseo Urbano y Domiciliario	2,933	2,928	2,938	2,930	2,921	2,920	2,918	2,860					2,919
48	Empresa Nacional de Autopista, S.A.						10	10	10					4
	<b>Intermediarios Financieros</b>	<b>5,951</b>	<b>6,096</b>	<b>6,166</b>	<b>6,240</b>	<b>6,263</b>	<b>6,193</b>	<b>6,067</b>	<b>6,071</b>	<b>0</b>	<b>0</b>	<b>0</b>	<b>0</b>	<b>6,131</b>
49	Superintendencia de Bancos	326	325	326	325	333	340	356	353					336
50	B. D. A.	759	761	758	768	783	779	776	769					769
51	Banco Hipotecario Nacional	322	347	356	355	356	349	352	335					347
52	Banco Nacional de Panamá	2,683	2,776	2,842	2,892	2,871	2,824	2,667	2,697					2,782
53	Caja de Ahorros	1,610	1,620	1,621	1,636	1,653	1,636	1,649	1,653					1,635
54	Comisión Nacional de Valores	59	66	66	67	68	68	68	67					66
55	I. S. A.	192	201	197	197	199	197	199	197					197



**Cuadro No.4 Sueldo Bruto Mensual y Acumulado de Funcionarios Permanentes y Eventuales del Sector Público**  
**Enero-Agosto de 2012**  
 (En miles de B./)

No.	ENTIDAD	ENERO	FEBRERO	MARZO	ABRIL	MAYO	JUNIO	JULIO	AGOSTO	SEPT.	OCT.	NOV.	DIC.	Monto Acumulado
<b>TOTAL SECTOR PÚBLICO</b>		<b>163,633</b>	<b>169,576</b>	<b>174,101</b>	<b>176,603</b>	<b>178,016</b>	<b>179,576</b>	<b>180,192</b>	<b>180,874</b>	<b>0</b>	<b>0</b>	<b>0</b>	<b>0</b>	<b>1,402,571</b>
<b>Subtotal Gobierno Central</b>		<b>92,841</b>	<b>97,827</b>	<b>99,803</b>	<b>101,795</b>	<b>103,308</b>	<b>104,483</b>	<b>104,361</b>	<b>106,819</b>	<b>0</b>	<b>0</b>	<b>0</b>	<b>0</b>	<b>811,237</b>
1	Asamblea Nacional	1,466	1,503	1,612	1,583	1,589	1,592	1,615	1,619					12,579
2	Contraloría General	3,306	3,354	3,336	3,361	3,376	3,601	3,642	3,648					27,624
3	Presidencia	2,140	2,179	2,199	2,268	1,874	1,883	1,908	1,924					16,375
	SPI	516	530	539	528	904	890	885	889					5,681
4	Gobierno	1,613	1,725	1,721	1,784	1,755	1,779	1,824	1,797					13,998
	Seguridad Pública	16,959	17,206	17,855	17,471	17,472	17,683	17,735	17,845					140,226
6	Relaciones Exteriores	685	750	749	781	748	797	760	785					6,055
7	Educación	35,712	38,058	39,181	41,288	41,724	41,842	41,482	43,581					322,868
8	Comercio e Industrias	550	786	780	798	785	796	801	781					6,077
9	Obras Públicas	1,576	1,560	1,554	1,566	1,553	1,579	1,545	1,537					12,470
10	Desarrollo Agropecuario	1,726	1,834	1,904	2,045	2,322	2,179	2,125	2,129					16,264
11	Salud	13,354	14,446	14,379	14,300	15,039	15,302	15,610	15,655					118,085
12	Trabajo y Desarrollo Laboral	648	780	782	793	781	811	783	811					6,189
13	Vivienda	757	734	756	737	758	806	777	801					6,126
14	Economía y Finanzas	2,315	2,643	2,585	2,631	2,698	2,681	2,678	2,764					20,995
15	Desarrollo Social	697	699	698	698	699	692	688	690					5,561
16	Órgano Judicial	3,402	3,474	3,466	3,441	3,521	3,507	3,488	3,494					27,793
17	Procuraduría General de la Nación	2,678	2,827	2,864	2,902	2,867	2,997	3,010	3,086					23,231
18	Tribunal Electoral	1,305	1,297	1,384	1,350	1,346	1,387	1,404	1,414					10,887
19	Procuraduría de la Administración	148	146	147	146	149	149	163	160					1,208
20	Fiscalía General Electoral	152	162	157	159	175	171	170	168					1,314
21	Tribunal de Cuentas	134	133	135	134	141	139	137	138					1,091
22	Fiscalía de Cuentas	135	136	137	139	139	144	144	145					1,119
23	Defensoría del Pueblo	158	157	175	177	174	177	176	175					1,369
24	Tribunal Administrativo Tributario	81	80	80	87	91	92	90	90					691
	Asamblea de Representantes	628	628	628	628	628	807	721	693					5,361
<b>Subtotal Sector Descentralizado</b>		<b>70,792</b>	<b>71,749</b>	<b>74,298</b>	<b>74,808</b>	<b>74,708</b>	<b>75,093</b>	<b>75,831</b>	<b>74,055</b>	<b>0</b>	<b>0</b>	<b>0</b>	<b>0</b>	<b>591,334</b>
<b>Instituciones Descentralizadas</b>		<b>55,904</b>	<b>56,223</b>	<b>58,990</b>	<b>59,195</b>	<b>58,926</b>	<b>58,955</b>	<b>59,953</b>	<b>58,253</b>	<b>0</b>	<b>0</b>	<b>0</b>	<b>0</b>	<b>466,399</b>
1	Autoridad del Tránsito y Transporte Terrestre	508	502	509	509	497	504	510	507					4,046
2	Autoridad Nacional de los Servicios Públicos	378	376	395	400	410	411	417	412					3,199
3	Autoridad Nacional del Ambiente	1,018	1,124	1,109	1,133	1,130	1,139	1,126	1,131					8,910
4	Caja de Seguro Social	32,367	30,216	33,289	33,880	33,045	32,389	32,501	33,202					260,889
5	Aut. de Protec. al Consumidor y Defensa de la Comp.	334	488	445	431	429	421	425	414					3,387
6	Sistema de Ahorro y Capitalización	38	40	40	40	45	44	44	45					336
7	IFARHU	360	465	462	464	463	466	460	458					3,598
8	IDIAF	377	372	385	393	390	382	390	393					3,082
9	INAC	462	723	737	744	772	762	766	776					5,742
10	INDE	275	521	448	478	468	469	467	470					3,596
11	INADEH	313	345	355	373	379	370	372	369					2,876
12	IPHE	1,343	1,374	1,438	1,462	1,503	1,501	1,525	1,558					11,704
13	Autoridad de Innovación Gubernamental	134	133	145	142	137	137	135	135					1,098
14	IPACCOOP	246	248	248	247	244	244	243	245					1,965
15	Autoridad de Turismo de Panamá	244	302	280	284	281	277	292	278					2,238
16	Instituto Conmemorativo Gorgas	260	252	255	258	253	253	259	262					2,052
17	Registro Público de Panamá	496	507	508	530	531	529	534	543					4,178
18	Universidad Autónoma de Chiriquí	1,645	1,713	1,783	1,789	1,804	1,902	2,091	1,914					14,641
19	Universidad de Panamá	8,845	9,430	8,867	7,779	8,493	8,402	8,456	7,183					67,455
20	Universidad Especializada de Las Américas	428	509	576	564	621	748	1,323	663					5,432
21	Universidad Tecnológica de Panamá	2,998	3,275	3,234	3,625	3,402	3,910	3,950	3,571					27,965
22	Universidad Marítima Internacional de Panamá	237	230	243	250	255	256	257	266					1,994
23	SER TV	219	218	232	226	231	230	232	245					1,833
24	Autoridad Panameña de Seguridad de Alimentos	247	264	258	282	274	278	278	276					2,157
25	Dirección General de Contratación	79	161	150	122	124	116	116	123					991
26	SENACYT	147	151	144	148	145	145	152	150					1,185
27	Autoridad de los Recursos Acuáticos	296	291	327	337	334	312	308	330					2,535
28	Tribunal de Contrataciones Públicas	44	66	55	55	80	65	63	62					490
29	Autoridad de la Micro, Pequeña y Mediana Empresa	177	398	327	329	358	401	391	380					2,761
30	Zona Franca del Barú	9	9	9	10	12	12	13	13					87
31	SENADIS	151	161	161	157	169	163	166	172					1,300
32	Autoridad Nacional de Aduana	882	931	941	959	944	979	980	985					7,601

**Cuadro No.4 Sueldo Bruto Mensual y Acumulado de Funcionarios Permanentes y Eventuales del Sector Público**  
**Enero-Agosto de 2012 (Conclusión)**  
 (En miles de B./)

No.	ENTIDAD	ENERO	FEBRERO	MARZO	ABRIL	MAYO	JUNIO	JULIO	AGOSTO	SEPT.	OCT.	NOV.	DIC.	Monto Acumulado
33	Instituto Nacional de la Mujer	71	72	79	76	81	80	82	83					624
34	Secretaría Nal. de Niñez, Adolescencia y Familia	114	113	139	145	145	141	139	146					1,082
35	Autoridad Nacional de Administración de Tierras	162	243	417	574	474	517	490	493					3,370
	<b>Empresas Públicas</b>	<b>8,674</b>	<b>9,273</b>	<b>9,031</b>	<b>9,255</b>	<b>9,264</b>	<b>9,450</b>	<b>9,398</b>	<b>9,304</b>	<b>0</b>	<b>0</b>	<b>0</b>	<b>0</b>	<b>73,649</b>
36	Autoridad Marítima de Panamá	1,481	1,553	1,508	1,525	1,568	1,590	1,507	1,507					12,239
37	Bingos Nacionales	31	31	30	29	27	27	27	27					229
38	Autoridad Aeronáutica Civil	703	784	795	800	806	812	812	807					6,319
39	Tocumen, S.A. (Aeropuerto Internacional)	724	994	827	962	942	1,011	938	951					7,349
40	IDAAN	1,631	1,663	1,667	1,697	1,699	1,755	1,761	1,773					13,646
41	IMA	234	243	296	275	279	279	290	303					2,199
42	Empresa de Transmisión Eléctrica, S.A.	595	608	587	674	645	614	650	638					5,011
43	Lotería Nacional de Beneficencia	1,060	1,168	1,056	1,022	1,064	1,076	1,128	1,075					8,649
44	Zona Libre de Colón	401	402	399	424	409	418	418	409					3,280
45	Empresa de Generación Eléctrica, S. A.	30	37	44	41	37	37	37	37					300
46	Agencia del Área Económica Especial Panamá Pacífico	169	169	172	172	165	164	165	167					1,343
47	Autoridad de Aseo Urbano y Domiciliario	1,615	1,621	1,650	1,634	1,623	1,645	1,643	1,588					13,019
48	Empresa Nacional de Autopista						22	22	22					66
	<b>Intermediarios Financieros</b>	<b>6,214</b>	<b>6,253</b>	<b>6,277</b>	<b>6,358</b>	<b>6,518</b>	<b>6,688</b>	<b>6,480</b>	<b>6,498</b>	<b>0</b>	<b>0</b>	<b>0</b>	<b>0</b>	<b>51,286</b>
48	Superintendencia de Bancos	475	508	514	511	519	530	544	539					4,140
49	B. D. A.	534	546	550	555	567	617	576	560					4,505
50	Banco Hipotecario Nacional	105	116	119	119	120	118	118	109					924
51	Banco Nacional de Panamá	3,271	3,271	3,265	3,297	3,348	3,494	3,291	3,306					26,543
52	Caja de Ahorros	1,531	1,539	1,545	1,591	1,678	1,640	1,671	1,708					12,903
53	Comisión Nacional de Valores	109	115	119	120	120	120	119	114					936
54	I. S. A.	189	158	165	165	166	169	161	162					1,335

**Cuadro No.5 Número de Funcionarios Permanentes y Eventuales en el Sector Público**  
Enero-Agosto de 2011

No.	ENTIDAD	ENERO	FEBRERO	MARZO	ABRIL	MAYO	JUNIO	JULIO	AGOSTO	SEPT.	OCT.	NOV.	DIC.	Promedio Mensual
<b>TOTAL SECTOR PÚBLICO</b>		<b>171,540</b>	<b>179,433</b>	<b>180,290</b>	<b>182,179</b>	<b>183,695</b>	<b>186,297</b>	<b>187,832</b>	<b>188,328</b>	<b>0</b>	<b>0</b>	<b>0</b>	<b>0</b>	<b>182,449</b>
<b>Subtotal Gobierno Central</b>		<b>105,879</b>	<b>111,881</b>	<b>112,429</b>	<b>114,089</b>	<b>115,320</b>	<b>117,160</b>	<b>118,365</b>	<b>119,688</b>	<b>0</b>	<b>0</b>	<b>0</b>	<b>0</b>	<b>114,351</b>
1	Asamblea Nacional	1,470	1,470	1,478	1,491	1,502	1,511	1,512	1,534					1,496
2	Contraloría General	3,078	3,083	3,090	3,079	3,123	3,216	3,483	3,661					3,227
3	Presidencia	2,147	2,194	2,209	2,187	2,228	2,133	2,237	2,233					2,196
	SPI	994	996	987	1,015	978	1,070	974	980					999
4	Gobierno y Justicia	2,530	2,605	2,784	2,741	2,804	2,746	2,891	2,970					2,759
5	Fuerza Pública	19,567	19,957	20,221	20,652	21,007	21,006	21,268	21,478					20,645
6	Relaciones Exteriores	825	833	834	829	830	813	822	828					827
7	Educación	43,036	46,581	46,548	47,660	48,167	49,450	49,819	50,177					47,680
8	Comercio e Industrias	724	730	738	723	753	757	768	784					747
9	Obras Públicas	2,906	3,124	3,072	3,057	3,055	3,041	3,065	2,938					3,032
10	Desarrollo Agropecuario	2,133	2,155	2,187	2,310	2,324	2,323	2,255	2,250					2,242
11	Salud	11,658	12,952	12,906	12,865	13,057	13,389	13,789	13,999					13,077
12	Trabajo y Desarrollo Laboral	839	877	890	910	906	910	931	946					901
13	Vivienda	1,299	1,312	1,310	1,306	1,301	1,292	1,289	1,286					1,299
14	Economía y Finanzas	2,284	2,624	2,692	2,703	2,734	2,766	2,783	2,800					2,673
15	Desarrollo Social	1,138	1,130	1,120	1,121	1,125	1,125	1,128	1,126					1,127
16	Órgano Judicial	3,227	3,254	3,269	3,286	3,280	3,275	3,285	3,285					3,268
17	Procuraduría General de la Nación	2,808	2,807	2,874	2,909	2,914	2,913	2,897	2,922					2,881
18	Tribunal Electoral	1,948	1,933	1,950	1,971	1,938	1,957	1,801	2,060					1,945
19	Procuraduría de la Administración	138	139	138	142	141	144	146	149					142
20	Fiscalía General Electoral	158	160	159	153	158	159	157	159					158
21	Tribunal de Cuentas	93	92	94	97	96	96	97	99					96
22	Fiscalía de Cuentas	85	78	83	81	82	79	76	78					80
23	Defensoría del Pueblo	165	166	167	161	162	168	165	165					165
24	Tribunal Administrativo Tributario				11	26	48	54	54					24
	Asamblea de Representantes	629	629	629	629	629	774	693	727					667
<b>Subtotal Sector Descentralizado</b>		<b>65,661</b>	<b>67,552</b>	<b>67,861</b>	<b>68,090</b>	<b>68,375</b>	<b>69,137</b>	<b>69,467</b>	<b>68,640</b>	<b>0</b>	<b>0</b>	<b>0</b>	<b>0</b>	<b>68,098</b>
<b>Instituciones Descentralizadas</b>		<b>47,842</b>	<b>49,560</b>	<b>49,458</b>	<b>49,672</b>	<b>49,949</b>	<b>50,568</b>	<b>50,824</b>	<b>50,203</b>	<b>0</b>	<b>0</b>	<b>0</b>	<b>0</b>	<b>49,760</b>
1	Autoridad del Tránsito y Transporte Terrestre	816	813	842	830	826	835	838	833					829
2	Autoridad Nacional de los Servicios Públicos	217	238	246	247	242	242	241	265					242
3	Autoridad Nacional del Ambiente	1,096	1,479	1,515	1,524	1,530	1,519	1,503	1,505					1,459
4	Caja de Seguro Social	24,017	24,337	23,883	23,604	23,339	23,658	23,315	23,699					23,732
5	Aut. de Protec.al Consumidor y Defensa de la Co	435	431	508	508	505	514	515	517					492
6	Sistema de Ahorro y Capitalización	18	23	21	28	26	26	27	27					25
7	IFARHU	648	716	728	727	725	724	727	732					716
8	IDIAP	555	551	550	547	551	547	561	559					553
9	INAC	648	891	911	917	927	940	992	1,001					903
10	INDE	431	435	479	534	536	535	488	483					490
11	INADEH	478	622	620	615	615	617	616	617					600
12	IPHE	1,548	1,558	1,548	1,548	1,597	1,620	1,645	1,650					1,589
13	Autoridad de Innovación Gubernamental		63	64	64	64	65	72	68					58
14	IPACCOOP	341	350	374	371	372	376	372	369					366
15	Autoridad de Turismo de Panamá	340	333	336	352	359	357	366	372					352
16	Instituto Conmemorativo Gorgas	229	225	228	227	227	226	229	233					228
17	Registro Público de Panamá	611	633	645	651	607	614	648	649					632
18	Universidad Autónoma de Chiriquí	1,181	1,266	1,244	1,328	1,401	1,427	1,344	1,378					1,321
19	Universidad de Panamá	8,713	8,858	8,643	8,597	8,887	8,597	8,602	8,656					8,694
20	Universidad Especializada de Las Américas	495	499	514	732	827	788	1,169	593					702
21	Universidad Tecnológica de Panamá	2,256	2,329	2,450	2,530	2,555	3,060	3,220	2,618					2,627
22	Universidad Marítima Internacional de Panamá	142	145	172	179	179	182	161	179					167
23	SER TV	271	268	265	265	265	265	271	274					268
24	Autoridad Panameña de Seguridad de Alimentos	281	292	291	292	290	289	290	290					290
25	Dirección General de Contratación	49	51	55	59	60	61	63	62					58
26	SENACYT	73	86	87	87	91	94	96	79					87
27	Autoridad de los Recursos Acuáticos	249	247	276	311	321	323	337	334					300
28	Tribunal de Contrataciones Públicas	33	33	40	40	37	40	42	42					38
29	Autoridad de la Micro, Pequeña y Mediana Empres	47	106	178	185	203	219	247	253					180
30	Zona Franca del Barú	13	12	13	13	13	16	14	16					14

**Cuadro No.5 Número de Funcionarios Permanentes y Eventuales en el Sector Público  
Enero-Agosto de 2011 (Conclusión)**

No.	ENTIDAD	ENERO	FEBRERO	MARZO	ABRIL	MAYO	JUNIO	JULIO	AGOSTO	SEPT.	OCT.	NOV.	DIC.	Promedio Mensual
31	SENADIS	152	153	174	176	181	181	184	183					173
32	Autoridad Nacional de Aduana	1,291	1,345	1,375	1,400	1,397	1,416	1,429	1,446					1,387
33	Instituto Nacional de la Mujer	66	71	79	79	79	80	83	82					77
34	Secretaría Nal. de Niñez, Adolescencia y Familia	102	101	104	105	115	115	117	130					111
35	Autoridad Nacional de Administración de Tierras				0	0	0	0	2					
	<b>Empresas Públicas</b>	<b>11,662</b>	<b>11,841</b>	<b>12,077</b>	<b>12,090</b>	<b>12,186</b>	<b>12,343</b>	<b>12,390</b>	<b>12,243</b>	<b>0</b>	<b>0</b>	<b>0</b>	<b>0</b>	<b>12,104</b>
36	Autoridad Marítima de Panamá	1,304	1,431	1,573	1,590	1,614	1,605	1,600	1,523					1,530
37	Bingos Nacionales	82	80	80	79	79	79	79	79					80
38	Autoridad Aeronáutica Civil	724	742	755	751	770	782	788	799					764
39	Tocumen, S.A. (Aeropuerto Internacional)	752	746	755	771	802	863	894	872					807
40	IDAAN	2,656	2,683	2,675	2,665	2,658	2,634	2,634	2,634					2,655
41	IMA	248	283	344	339	294	368	378	334					324
42	Empresa de Transmisión Eléctrica, S.A.	378	382	392	388	387	381	389	394					386
43	Lotería Nacional de Beneficencia	1,718	1,710	1,700	1,723	1,759	1,808	1,819	1,814					1,756
44	Zona Libre de Colón	656	652	659	664	702	701	698	695					678
45	Empresa de Generación Eléctrica, S. A.	14	21	22	22	21	23	23	23					21
46	Agencia del Área Económica Especial Panamá Pacífico	89	89	102	104	101	106	114	114					102
47	Autoridad de Aseo Urbano y Domiciliario	3,041	3,022	3,020	2,994	2,999	2,993	2,974	2,962					3,001
	<b>Intermediarios Financieros</b>	<b>6,157</b>	<b>6,151</b>	<b>6,326</b>	<b>6,328</b>	<b>6,240</b>	<b>6,226</b>	<b>6,253</b>	<b>6,194</b>	<b>0</b>	<b>0</b>	<b>0</b>	<b>0</b>	<b>6,234</b>
48	Superintendencia de Bancos	298	311	314	315	317	318	320	318					314
49	B. D. A.	772	772	772	774	777	784	792	791					779
50	Banco Hipotecario Nacional	351	339	348	343	331	356	347	355					346
51	Banco Nacional de Panamá	2,901	2,912	3,071	3,056	2,970	2,907	2,948	2,889					2,957
52	Caja de Ahorros	1,605	1,570	1,560	1,581	1,590	1,605	1,589	1,582					1,585
53	Comisión Nacional de Valores	56	56	56	56	56	57	60	59					57
54	I. S. A.	174	191	205	203	199	199	197	200					196

**Cuadro No.6 Sueldo Bruto Mensual y Acumulado de Funcionarios Permanentes y Eventuales del Sector Público**  
**Enero-Agosto de 2011**  
 (En miles de B./)

No.	ENTIDAD	ENERO	FEBRERO	MARZO	ABRIL	MAYO	JUNIO	JULIO	AGOSTO	SEPT.	OCT.	NOV.	DIC.	Monto Acumulado
<b>TOTAL SECTOR PUBLICO</b>		<b>147,986</b>	<b>154,613</b>	<b>156,566</b>	<b>157,938</b>	<b>162,177</b>	<b>163,965</b>	<b>164,515</b>	<b>165,438</b>	<b>0</b>	<b>0</b>	<b>0</b>	<b>0</b>	<b>1,273,191</b>
<b>Subtotal Gobierno Central</b>		<b>82,472</b>	<b>86,841</b>	<b>87,958</b>	<b>89,550</b>	<b>90,481</b>	<b>92,093</b>	<b>92,901</b>	<b>93,527</b>	<b>0</b>	<b>0</b>	<b>0</b>	<b>0</b>	<b>715,823</b>
1	Asamblea Nacional	1,461	1,465	1,491	1,491	1,507	1,518	1,535	1,564					12,032
2	Contraloría General	2,940	2,927	2,930	3,030	3,080	3,139	3,346	3,445					24,837
3	Presidencia	1,978	2,067	2,096	1,817	2,192	1,835	2,173	2,161					16,319
	SPI	379	379	369	690	363	703	358	359					3,600
4	Gobierno y Justicia	1,247	1,513	1,472	1,431	1,663	1,547	1,672	1,652					12,197
5	Fuerza Pública	12,987	13,214	13,575	14,355	14,126	14,006	14,270	14,347					110,880
6	Relaciones Exteriores	797	806	792	796	796	780	792	826					6,385
7	Educación	32,490	34,355	35,299	36,083	36,528	37,526	37,537	37,621					287,439
8	Comercio e Industrias	502	568	603	570	589	590	606	613					4,641
9	Obras Públicas	1,521	1,677	1,624	1,636	1,630	1,622	1,684	1,618					13,012
10	Desarrollo Agropecuario	1,709	1,782	1,808	1,904	1,838	1,819	1,816	1,797					14,473
11	Salud	12,099	13,253	12,979	12,854	13,157	13,681	13,933	14,032					105,988
12	Trabajo y Desarrollo Laboral	636	604	620	638	617	673	672	663					5,123
13	Vivienda	822	804	801	805	803	799	795	797					6,426
14	Economía y Finanzas	2,127	2,605	2,551	2,533	2,590	2,612	2,639	2,672					20,329
15	Desarrollo Social	639	639	628	632	646	643	649	649					5,117
16	Órgano Judicial	3,223	3,240	3,261	3,272	3,253	3,262	3,307	3,310					26,128
17	Procuraduría General de la Nación	2,319	2,365	2,400	2,426	2,437	2,425	2,424	2,428					19,224
18	Tribunal Electoral	1,269	1,267	1,319	1,240	1,294	1,314	1,215	1,425					10,343
19	Procuraduría de la Administración	142	139	146	146	145	144	146	147					1,155
20	Fiscalía General Electoral	158	159	160	154	158	161	157	160					1,267
21	Tribunal de Cuentas	125	123	127	128	131	130	136	132					1,032
22	Fiscalía de Cuentas	118	114	118	113	115	111	102	114					905
23	Defensoría del Pueblo	155	155	160	148	151	159	153	155					1,236
24	Tribunal Administrativo Tributario	0	0	0	29	41	77	80	80					307
	Asamblea de Representantes	629	629	629	629	631	817	704	760					5,428
<b>Subtotal Sector Descentralizado</b>		<b>65,514</b>	<b>67,772</b>	<b>68,608</b>	<b>68,388</b>	<b>71,696</b>	<b>71,872</b>	<b>71,614</b>	<b>71,911</b>	<b>0</b>	<b>0</b>	<b>0</b>	<b>0</b>	<b>557,368</b>
<b>Instituciones Descentralizadas</b>		<b>52,504</b>	<b>54,288</b>	<b>54,820</b>	<b>54,440</b>	<b>57,439</b>	<b>57,305</b>	<b>57,399</b>	<b>57,590</b>	<b>0</b>	<b>0</b>	<b>0</b>	<b>0</b>	<b>445,778</b>
1	Autoridad del Tránsito y Transporte Terrestre	481	490	524	508	513	520	511	510					4,057
2	Autoridad Nacional de los Servicios Públicos	285	340	306	316	304	307	307	340					2,505
3	Autoridad Nacional del Ambiente	786	1,292	1,077	1,084	1,075	1,069	1,048	1,054					8,485
4	Caja de Seguro Social	30,978	31,030	31,490	30,681	33,461	32,190	32,121	33,101					255,052
5	Aut. de Protec. al Consumidor y Defensa de la	338	336	403	400	399	402	420	415					3,113
6	Sistema de Ahorro y Capitalización	27	42	28	36	37	37	39	39					285
7	IFARHU	409	420	429	426	448	441	458	452					3,483
8	IDIAF	380	373	375	371	374	373	382	384					3,012
9	INAC	446	689	649	651	679	695	710	705					5,224
10	INDE	198	214	246	373	276	285	252	239					2,083
11	INADEH	297	383	382	381	383	380	379	378					2,963
12	IPHE	1,267	1,270	1,270	1,280	1,369	1,408	1,440	1,397					10,701
13	Autoridad de Innovación Gubernamental	0	251	114	116	113	118	133	121					966
14	IPACCOOP	225	234	249	247	247	246	245	243					1,936
15	Autoridad de Turismo de Panamá	290	264	269	276	289	279	323	298					2,288
16	Instituto Conmemorativo Gorgas	227	226	229	230	244	230	237	244					1,867
17	Registro Público de Panamá	469	496	501	502	475	519	527	519					4,008
18	Universidad Autónoma de Chiriquí	1,492	1,574	1,505	1,573	1,693	1,862	1,702	1,683					13,084
19	Universidad de Panamá	8,532	8,569	8,583	8,594	8,646	8,716	8,754	8,817					69,211
20	Universidad Especializada de Las Américas	403	414	385	540	568	573	950	499					4,332
21	Universidad Tecnológica de Panamá	2,664	2,885	2,967	3,106	3,038	3,854	3,579	3,280					25,373
22	Universidad Marítima Internacional de Panamá	205	216	237	241	243	264	244	246					1,896
23	SER TV	194	194	195	217	199	199	205	206					1,609
24	Autoridad Panameña de Seguridad de Alimentos	258	253	241	242	242	241	249	256					1,982
25	Dirección General de Contratación	72	80	91	91	91	88	90	89					692
26	SENACYT	116	143	135	132	140	148	157	135					1,106
27	Autoridad de los Recursos Acuáticos	248	261	297	321	333	321	348	332					2,461
28	Tribunal de Contrataciones Públicas	44	43	50	51	52	53	58	55					406

**Cuadro No.6 Sueldo Bruto Mensual y Acumulado de Funcionarios Permanentes y Eventuales del Sector Público  
Enero-Agosto de 2011 (Conclusión)  
(En miles de B/.)**

No.	ENTIDAD	ENERO	FEBRERO	MARZO	ABRIL	MAYO	JUNIO	JULIO	AGOSTO	SEPT.	OCT.	NOV.	DIC.	Monto
29	Autoridad de la Micro, Pequeña y Mediana Empresa	61	131	332	219	266	230	256	258					1,753
30	Zona Franca del Barú	11	12	11	11	11	12	12	12					92
31	SENADIS	134	135	170	154	160	161	161	159					1,234
32	Autoridad Nacional de Aduana	817	871	909	906	897	912	927	930					7,169
33	Instituto Nacional de la Mujer	58	66	69	67	67	67	70	69					533
34	Secretaría Nal. de Niñez, Adolescencia y Familia	92	91	102	97	107	105	105	118					817
35	Autoridad Nacional de Administración de Tierras			0	0	0	0	0	7					
	<b>Empresas Públicas</b>	<b>7,563</b>	<b>7,855</b>	<b>8,088</b>	<b>8,113</b>	<b>8,399</b>	<b>8,679</b>	<b>8,238</b>	<b>8,370</b>	<b>0</b>	<b>0</b>	<b>0</b>	<b>0</b>	<b>65,305</b>
36	Autoridad Marítima de Panamá	1,301	1,411	1,548	1,547	1,554	1,547	1,537	1,481					11,926
37	Bingos Nacionales	36	35	35	35	35	35	35	35					281
38	Autoridad Aeronáutica Civil	665	703	721	710	743	743	749	759					5,793
39	Tocumen, S.A. (Aeropuerto Internacional)	641	691	663	660	663	772	798	781					5,669
40	IDAAN	1,349	1,386	1,364	1,388	1,384	1,435	1,399	1,393					11,098
41	IMA	157	207	246	213	217	261	235	215					1,751
42	Empresa de Transmisión Eléctrica, S.A.	569	553	592	603	604	593	608	613					4,735
43	Lotería Nacional de Beneficencia	983	966	1,001	1,034	1,075	1,118	1,053	1,058					8,288
44	Zona Libre de Colón	353	355	373	381	395	463	415	328					3,063
45	Empresa de Generación Eléctrica, S. A.	21	29	32	33	33	34	35	36					253
46	Agencia del Área Económica Especial Panamá	134	132	146	145	148	155	160	161					1,181
47	Autoridad de Aseo Urbano y Domiciliario	1,354	1,387	1,367	1,364	1,548	1,523	1,214	1,510					11,267
	<b>Intermediarios Financieros</b>	<b>5,447</b>	<b>5,629</b>	<b>5,700</b>	<b>5,835</b>	<b>5,858</b>	<b>5,888</b>	<b>5,977</b>	<b>5,951</b>	<b>0</b>	<b>0</b>	<b>0</b>	<b>0</b>	<b>46,285</b>
48	Superintendencia de Bancos	404	447	452	455	459	461	467	466					3,611
49	B. D. A.	502	508	524	536	545	551	603	559					4,328
50	Banco Hipotecario Nacional	114	112	111	111	114	116	115	116					909
51	Banco Nacional de Panamá	2,951	2,984	2,991	3,098	3,085	3,095	3,069	3,060					24,333
52	Caja de Ahorros	1,257	1,350	1,375	1,387	1,407	1,415	1,469	1,493					11,153
53	Comisión Nacional de Valores	86	86	86	88	89	90	94	93					712
54	I. S. A.	133	142	161	160	159	160	160	164					1,239

Cuadro No.7 SUELDO BRUTO MENSUAL Y NÚMERO DE FUNCIONARIOS, PERMANENTES Y EVENTUALES, EN EL SECTOR PÚBLICO  
AGOSTO DE 2012

No.	ENTIDAD	PERMANENTES			EVENTUALES 2/			TOTALES		
		SUELDO BRUTO 1/ (en miles de B./) (1)	FUNCIONARIOS (2)	SUELDO PROMEDIO (en Balboas) (3)=(1)/(2)*1000	SUELDO BRUTO (en miles de B./) (4)	FUNCIONARIOS (5)	SUELDO PROMEDIO (en Balboas) (6)=(4)/(5)*1000	SUELDO BRUTO (en miles de B./) (7)=(1+4)	FUNCIONARIOS (8)=(2+5)	SUELDO PROMEDIO (en Balboas) (9)=(7)/(8)*1000
	<b>GOBIERNO CENTRAL</b>	<b>97,853</b>	<b>114,411</b>	<b>855</b>	<b>8,966</b>	<b>12,421</b>	<b>722</b>	<b>106,819</b>	<b>126,832</b>	<b>842</b>
1	Asamblea Nacional	1,553	1,490	1,042	66	80	825	1,619	1,570	1,031
2	Contraloría General	2,948	2,671	1,104	700	1,063	659	3,648	3,734	977
3	Presidencia	1,796	2,156	833	128	128	1,000	1,924	2,284	842
	<b>SPI</b>	<b>882</b>	<b>1,118</b>	<b>789</b>	<b>7</b>	<b>8</b>	<b>875</b>	<b>889</b>	<b>1,126</b>	<b>790</b>
4	Gobierno	1,600	2,957	541	197	239	536	1,797	3,196	562
5	Seguridad Pública	17,463	22,913	762	382	447	855	17,845	23,360	764
6	Relaciones Exteriores	732	739	991	53	52	1,019	785	791	992
7	Educación	39,225	45,727	858	4,356	6,923	629	43,581	52,650	828
8	Comercio e Industrias	556	711	782	225	261	862	781	972	803
9	Obras Públicas	1,438	2,586	556	99	189	524	1,537	2,775	554
10	Desarrollo Agropecuario	1,990	2,100	948	139	235	591	2,129	2,335	912
11	Salud	14,524	14,241	1,020	1,131	1,174	963	15,655	15,415	1,016
12	Trabajo y Desarrollo Laboral	570	820	695	241	269	896	811	1,089	745
13	Vivienda y Ordenamiento Territorial	693	1,108	625	108	140	771	801	1,248	642
14	Economía y Finanzas	2,154	2,152	1,001	610	583	1,046	2,764	2,735	1,011
15	Desarrollo Social	690	1,183	583	-	-	..	690	1,183	583
16	Órgano Judicial	3,371	3,322	1,015	123	83	1,482	3,494	3,405	1,026
17	Procuraduría General de la Nación	3,051	3,391	900	35	40	875	3,086	3,431	899
18	Tribunal Electoral	1,185	1,729	685	229	347	660	1,414	2,076	681
19	Procuraduría de la Administración	156	151	900	4	4	1,000	160	155	1,032
20	Fiscalía General Electoral	109	87	1,253	59	81	728	168	168	1,000
21	Tribunal de Cuentas	130	93	1,398	8	10	800	138	103	1,340
22	Fiscalía de Cuentas	144	103	1,398	1	1	700	145	104	1,394
23	Defensoría del Pueblo	174	175	994	1	1	1,000	175	176	994
24	Tribunal Administrativo Tributario	90	60	1,500	-	-	..	90	60	1,500
	Asamblea de Representantes	629	628	1,002	64	63	1,016	693	691	1,003
	<b>SECTOR DESCENTRALIZADO</b>	<b>67,886</b>	<b>58,992</b>	<b>1,151</b>	<b>6,169</b>	<b>10,884</b>	<b>567</b>	<b>74,055</b>	<b>69,876</b>	<b>1,060</b>
	<b>INSTITUCIONES DESCENTRALIZADAS</b>	<b>53,393</b>	<b>42,610</b>	<b>1,253</b>	<b>4,860</b>	<b>8,837</b>	<b>550</b>	<b>58,253</b>	<b>51,447</b>	<b>1,132</b>
25	Autoridad del Tránsito y Transporte Terrestre	493	784	629	14	16	875	507	800	634
26	Autoridad Nacional de los Servicios Públicos	412	331	1,245	-	-	..	412	331	1,245
27	Autoridad Nacional del Ambiente	841	1,049	802	290	429	676	1,131	1,478	765
28	Caja de Seguro Social	32,059	22,708	1,412	1,143	1,029	1,111	33,202	23,737	1,399
29	Autoridad de Protección al Consumidor y Defensa de la Competencia	343	425	807	71	89	798	414	514	805
30	Sistema de Ahorro y Capitalización	33	20	1,650	12	10	1,200	45	30	1,500
31	IFARHU	348	526	662	110	182	604	458	708	647
32	IDIAP	388	558	695	5	13	385	393	571	688
33	INAC	602	749	804	174	279	624	776	1,028	755
34	PANDEPORTES	240	451	532	230	489	470	470	940	500
35	INADEH	300	447	671	69	127	543	369	574	643
36	IPHE	1,470	1,630	902	88	93	946	1,558	1,723	904
37	Autoridad de Innovación Gubernamental	135	75	1,800	-	-	..	135	75	1,800
38	IPACOOOP	223	320	697	22	31	710	245	351	698
39	Autoridad de Turismo de Panamá	241	283	852	37	54	685	278	337	825
40	Instituto Conmemorativo Gorgas	234	203	1,153	28	46	609	262	249	1,052
41	Registro Público de Panamá	515	652	790	28	25	1,120	543	677	802
42	Universidad Autónoma de Chiriquí	1,766	1,268	1,393	148	168	881	1,914	1,436	1,333

Cuadro No.7 SUELDO BRUTO MENSUAL Y NÚMERO DE FUNCIONARIOS, PERMANENTES Y EVENTUALES, EN EL SECTOR PÚBLICO  
AGOSTO DE 2012 (CONCLUSIÓN)

No.	ENTIDAD	PERMANENTES			EVENTUALES <sup>2/</sup>			TOTALES		
		SUELDO BRUTO <sup>1/</sup> (en miles de B./.) (1)	FUNCIONARIOS (2)	SUELDO PROMEDIO (en Balboas) (3)=(1)/(2)*1000	SUELDO BRUTO (en miles de B./.) (4)	FUNCIONARIOS (5)	SUELDO PROMEDIO (en Balboas) (6)=(4)/(5)*1000	SUELDO BRUTO (en miles de B./.) (7)=(1+4)	FUNCIONARIOS (8)=(2+5)	SUELDO PROMEDIO (en Balboas) (9)=(7)/(8)*1000
43	Universidad de Panamá	5,865	3,667	1,599	1,318	4,372	301	7,183	8,039	894
44	Universidad Especializada de Las Américas	427	374	1,142	236	365	647	663	739	897
45	Universidad Tecnológica de Panamá	3,240	2,408	1,346	331	412	803	3,571	2,820	1,266
46	Universidad Marítima Internacional de Panamá	244	162	1,506	22	23	957	266	185	1,438
47	SER TV	245	305	803	-	-	..	245	305	803
48	Autoridad Panameña de Seguridad de Alimentos	265	285	930	11	12	917	276	297	929
49	Dirección General de Contratación	123	86	1,430	-	-	..	123	86	1,430
50	SENACYT	150	92	1,630	-	-	..	150	92	1,630
51	Autoridad de los Recursos Acuáticos	308	282	1,092	22	31	710	330	313	1,054
52	Tribunal de Contrataciones Públicas	51	39	1,308	11	7	1,571	62	46	1,348
53	Autoridad de la Micro, Pequeña y Mediana Empresa	66	45	1,467	314	350	897	380	395	962
54	Zona Franca del Barú	12	13	923	1	2	500	13	15	867
55	SENADIS	158	167	946	14	23	609	172	190	905
56	Autoridad Nacional de Aduana	899	1,375	654	86	127	677	985	1,502	656
57	Instituto Nacional de la Mujer	78	86	907	5	9	556	83	95	874
58	Secretaría Nacional de Niñez, Adolescencia y Familia	136	152	895	10	11	909	146	163	896
59	Autoridad Nacional de Administración de Tierras	483	593	815	10	13	769	493	606	814
	<b>EMPRESAS PÚBLICAS</b>	<b>8,372</b>	<b>10,857</b>	<b>771</b>	<b>932</b>	<b>1,501</b>	<b>621</b>	<b>9,304</b>	<b>12,358</b>	<b>753</b>
60	Autoridad Marítima de Panamá	1,446	1,467	986	61	68	897	1,507	1,535	982
61	Bingos Nacionales	27	64	422	-	-	..	27	64	422
62	Autoridad Aeronáutica Civil	706	698	1,011	101	87	1,161	807	785	1,028
63	Tocumen, S.A. (Aeropuerto Internacional)	926	868	1,067	25	44	568	951	912	1,043
64	IDAAN	1,440	2,248	641	333	501	665	1,773	2,749	645
65	IMA	205	264	777	98	178	551	303	442	686
66	Empresa de Transmisión Eléctrica, S.A.	636 <sup>a</sup>	365	1,742	-2	1	2,000	638	366	1,743
67	Lotería Nacional de Beneficencia	940	1,561	602	135	246	549	1,075	1,807	595
68	Zona Libre de Colón	393	648	606	16	40	400	409	688	594
69	Empresa de Generación Eléctrica, S. A.	37	22	1,682	0	1	0	37	23	1,609
70	Agencia del Área Económica Especial Panamá Pacífico	167	117	1,427	-	-	..	167	117	1,427
71	Autoridad de Aseo Urbano y Domiciliario <sup>3/</sup>	1,427	2,525	565	161	335	481	1,588	2,860	555
72	Empresa Nacional de Autopista, S.A.	22	10	2,200	-	-	..	22	10	2,200
	<b>INTERMEDIARIOS FINANCIEROS</b>	<b>6,121</b>	<b>5,525</b>	<b>1,108</b>	<b>377</b>	<b>546</b>	<b>690</b>	<b>6,498</b>	<b>6,071</b>	<b>1,070</b>
73	Superintendencia de Bancos	536	350	1,531	3	3	1,000	539	353	1,527
74	B. D. A.	479	648	739	81	121	669	560	769	728
75	Banco Hipotecario Nacional	99	306	324	10	29	345	109	335	325
76	Banco Nacional de Panamá	3,122	2,459	1,270	184	238	773	3,306	2,697	1,226
77	Caja de Ahorros	1,655	1,567	1,056	53	86	616	1,708	1,653	1,033
78	Superintendencia de Valores	114	67	1,701	-	-	..	114	67	1,701
79	I. S. A.	116	128	906	46	69	667	162	197	822
	<b>TOTAL DEL SECTOR PÚBLICO</b>	<b>165,739</b>	<b>173,403</b>	<b>956</b>	<b>15,135</b>	<b>23,305</b>	<b>649</b>	<b>180,874</b>	<b>196,708</b>	<b>920</b>

<sup>1/</sup> No se incluye pago correspondiente a vigencias expiradas.

<sup>2/</sup> Incluye empleados transitorios y contingentes.

<sup>3/</sup> Creada mediante Ley 51 de 2010.

<sup>a</sup> Se pagaron vacaciones de la primera quincena de septiembre por B/.1,386,463.72

<sup>b</sup> Se incluye pago a Meteorólogos por B/.3,497.30

(-) Cantidad nula o cero.

(.) Dato no aplicable



**Cuadro No.8 DIFERENCIAS EN EL SUELDO BRUTO MENSUAL Y NÚMERO DE FUNCIONARIOS, PERMANENTES Y EVENTUALES, EN EL SECTOR PÚBLICO  
AGOSTO 2012 - AGOSTO 2011**

No.	ENTIDAD	TOTALES AGOSTO 2012		TOTALES AGOSTO 2011		DIFERENCIAS TOTALES		DIFERENCIAS EVENTUALES <sup>1/</sup>		DIFERENCIAS PERMANENTES	
		SUELDO BRUTO (en miles de B./.)	FUNCIONARIOS	SUELDO BRUTO (en miles de B./.)	FUNCIONARIOS	SUELDO BRUTO (en miles de B./.)	FUNCIONARIOS	SUELDO BRUTO (en miles de B./.)	FUNCIONARIOS	SUELDO BRUTO (en miles de B./.)	FUNCIONARIOS
	<b>GOBIERNO CENTRAL</b>	<b>106,819</b>	<b>126,832</b>	<b>93,527</b>	<b>119,688</b>	<b>13,292</b>	<b>7,144</b>	<b>1,086</b>	<b>611</b>	<b>12,206</b>	<b>6,533</b>
1	Asamblea Legislativa	1,619	1,570	1,564	1,534	55	36	-15	7	70	29
2	Contraloría General	3,648	3,734	3,445	3,661	203	73	6	-115	197	188
3	Presidencia	1,924	2,284	2,161	2,233	-237	51	45	45	-282	6
	<b>SPI</b>	<b>889</b>	<b>1,126</b>	<b>359</b>	<b>980</b>	<b>530</b>	<b>146</b>	<b>4</b>	<b>4</b>	<b>526</b>	<b>142</b>
4	Gobierno <sup>2/</sup>	1,797	3,196	1,652	2,970	145	226	3	-22	142	248
5	Seguridad Pública <sup>3/</sup>	17,845	23,360	14,347	21,478	3,498	1,882	40	20	3,458	1,862
6	Relaciones Exteriores	785	791	826	828	-41	-37	4	5	-45	-42
7	Educación	43,581	52,650	37,621	50,177	5,960	2,473	467	566	5,493	1,907
8	Comercio e Industrias	781	972	613	784	168	188	180	217	-12	-29
9	Obras Públicas	1,537	2,775	1,618	2,938	-81	-163	-17	-45	-64	-118
10	Desarrollo Agropecuario	2,129	2,335	1,797	2,250	332	85	45	89	287	-4
11	Salud	15,655	15,415	14,032	13,999	1,623	1,416	178	-394	1,445	1,810
12	Trabajo y Desarrollo Laboral	811	1,089	663	946	148	143	147	152	1	-9
13	Vivienda y Ordenamiento Territorial	801	1,248	797	1,286	4	-38	-1	-18	5	-20
14	Economía y Finanzas	2,764	2,735	2,672	2,800	92	-65	67	58	25	-123
15	Desarrollo Social	690	1,183	649	1,126	41	57	0	41	41	57
16	Órgano Judicial	3,494	3,405	3,310	3,285	184	120	-13	-10	197	130
17	Procuraduría General de la Nación	3,086	3,431	2,428	2,922	658	509	19	22	639	487
18	Tribunal Electoral	1,414	2,076	1,425	2,060	-11	16	-14	54	3	-38
19	Procuraduría de la Administración	160	155	147	149	13	6	-1	-1	14	7
20	Fiscalía General Electoral	168	168	160	159	8	9	7	10	1	-1
21	Tribunal de Cuentas	138	103	132	99	6	4	3	4	3	0
22	Fiscalía de Cuentas	145	104	114	78	31	26	0	0	31	26
23	Defensoría del Pueblo	175	176	155	165	20	11	-1	-2	21	13
24	Tribunal Admin. Tributario	90	60	80	54	10	6	0	0	10	6
	Asamblea de Representantes	693	691	760	727	-67	-36	-67	-35	0	-1
	<b>SECTOR DESCENTRALIZADO</b>	<b>74,055</b>	<b>69,876</b>	<b>71,911</b>	<b>68,640</b>	<b>2,144</b>	<b>1,236</b>	<b>-666</b>	<b>435</b>	<b>2,810</b>	<b>801</b>
	<b>INSTITUCIONES DESCENTRALIZADAS</b>	<b>58,253</b>	<b>51,447</b>	<b>57,590</b>	<b>50,203</b>	<b>663</b>	<b>1,244</b>	<b>-579</b>	<b>752</b>	<b>1,242</b>	<b>492</b>
25	Autoridad del Tránsito y Transporte Terrestre	507	800	510	833	-3	-33	2	0	-5	-33
26	Autoridad Nacional de los Servicios Públicos	412	331	340	265	72	66	0	0	72	66
27	Autoridad Nacional del Ambiente	1,131	1,478	1,054	1,505	77	-27	1	-29	76	2
28	Caja de Seguro Social	33,202	23,737	33,101	23,699	101	38	23	172	78	-134
29	Autoridad de Protec. al Consumidor y Defensa de la Competencia	414	514	415	517	-1	-3	4	2	-5	-5
30	Sistema de Ahorro y Capitalización	45	30	39	27	6	3	-3	-1	9	4
31	IFARHU	458	708	452	732	6	-24	4	4	2	-28
32	IDIAF	393	571	384	559	9	12	-11	-25	20	37
33	INAC	776	1,028	705	1,001	71	27	-43	-57	114	84
34	PANDEPORTES	470	940	239	483	231	457	215	458	16	-1
35	INADEH	369	574	378	617	-9	-43	-6	-23	-3	-20
36	IPHE	1,558	1,723	1,397	1,650	161	73	19	7	142	66
37	Autoridad de Innovación Gubernamental	135	75	121	68	14	7	0	0	14	7
38	IPACOOOP	245	351	243	369	2	-18	4	5	-2	-23
39	Autoridad de Turismo de Panamá	278	337	298	372	-20	-35	-11	-15	-9	-20
40	Instituto Conmemorativo Gorgas	262	249	244	233	18	16	3	5	15	11
41	Registro Público de Panamá	543	677	519	649	24	28	21	13	3	15
42	Universidad Autónoma de Chiriquí <sup>4/</sup>	1,914	1,436	1,683	1,378	231	58	48	17	183	41
43	Universidad de Panamá <sup>4/</sup>	7,183	8,039	8,817	8,656	-1,634	-617	-1,165	-148	-469	-469
44	Universidad Especializada de Las Américas <sup>4/</sup>	663	739	499	593	164	146	73	129	91	17
45	Universidad Tecnológica de Panamá <sup>4/</sup>	3,571	2,820	3,280	2,618	291	202	92	61	199	141
46	Universidad Marítima Internacional de Panamá	266	185	246	179	20	6	8	3	12	3
47	SER TV	245	305	206	274	39	31	0	0	39	31
48	Autoridad Panameña de Seguridad de Alimentos	276	297	256	297	20	0	0	3	20	-3
49	Dirección General de Contratación	123	86	89	62	34	24	-7	-6	41	30
50	SENACYT	150	92	135	79	15	13	0	0	15	13
51	Autoridad de los Recursos Acuáticos	330	313	332	334	-2	-21	-5	-6	3	-15
52	Tribunal de Contrataciones Públicas	62	46	55	42	7	4	-3	-4	10	8

**Cuadro No.8 DIFERENCIAS EN EL SUELDO BRUTO MENSUAL Y NÚMERO DE FUNCIONARIOS, PERMANENTES Y EVENTUALES, EN EL SECTOR PÚBLICO  
AGOSTO 2012 - AGOSTO 2011 (CONCLUSIÓN)**

No.	ENTIDAD	TOTALES AGOSTO 2012		TOTALES AGOSTO 2011		DIFERENCIAS TOTALES		DIFERENCIAS EVENTUALES <sup>1/</sup>		DIFERENCIAS PERMANENTES	
		SUELDO BRUTO (en miles de B./)	FUNCIONARIOS	SUELDO BRUTO (en miles de B./)	FUNCIONARIOS	SUELDO BRUTO (en miles de B./)	FUNCIONARIOS	SUELDO BRUTO (en miles de B./)	FUNCIONARIOS	SUELDO BRUTO (en miles de B./)	FUNCIONARIOS
53	Autoridad de la Micro, Pequeña y Mediana Empresa	380	395	258	253	122	142	121	145	1	-3
54	Zona Franca del Barú	13	15	12	16	1	-1	-1	-3	2	2
55	SENADIS	172	190	159	183	13	7	1	1	12	6
56	Autoridad Nacional de Aduana	985	1,502	930	1,446	55	56	26	29	29	27
57	Instituto Nacional de la Mujer	83	95	69	82	14	13	5	9	9	4
58	Secretaría Nal. de Niñez, Adolescencia y Familia	146	163	118	130	28	33	-4	-7	32	40
59	Autoridad Nacional de Administración de Tierras	493	606	7	2	486	604	10	13	476	591
	<b>EMPRESAS PÚBLICAS</b>	<b>9,304</b>	<b>12,358</b>	<b>8,370</b>	<b>12,243</b>	<b>934</b>	<b>115</b>	<b>-85</b>	<b>-329</b>	<b>1,019</b>	<b>444</b>
60	Autoridad Marítima de Panamá	1,507	1,535	1,481	1,523	26	12	38	38	-12	-26
61	Bingos Nacionales	27	64	35	79	-8	-15	0	0	-8	-15
62	Autoridad Aeronáutica Civil	807	785	759	799	48	-14	-9	-6	57	-8
63	Tocumen, S.A. (Aeropuerto Internacional)	951	912	781	872	170	40	-87	-65	257	105
64	IDAAN	1,773	2,749	1,393	2,634	380	115	119	90	261	25
65	IMA	303	442	215	334	88	108	50	100	38	8
66	Empresa de Transmisión Eléctrica, S.A.	638	366	613	394	25	-28	0	0	25	-28
67	Lotería Nacional de Beneficencia	1,075	1,807	1,058	1,814	17	-7	-10	-39	27	32
68	Zona Libre de Colón	409	688	328	695	81	-7	-3	-3	84	-4
69	Empresa de Generación Eléctrica, S. A.	37	23	36	23	1	0	-6	-3	7	3
70	Agencia del Área Económica Especial Panamá Pacífico	167	117	161	114	6	3	0	0	6	3
71	Autoridad de Aseo Urbano y Domiciliario	1,588	2,860	1,510	2,962	78	-102	-177	-441	255	339
72	Empresa Nacional de Autopista, S.A.	22	10	0	0	22	10	0	0	22	10
	<b>INTERMEDIARIOS FINANCIEROS</b>	<b>6,498</b>	<b>6,071</b>	<b>5,951</b>	<b>6,194</b>	<b>547</b>	<b>-123</b>	<b>-2</b>	<b>12</b>	<b>549</b>	<b>-135</b>
73	Superintendencia de Bancos	539	353	466	318	73	35	-6	-4	79	39
74	B. D. A.	560	769	559	791	1	-22	1	12	0	-34
75	Banco Hipotecario Nacional	109	335	116	355	-7	-20	-2	-6	-5	-14
76	Banco Nacional de Panamá	3,306	2,697	3,060	2,889	246	-192	13	43	233	-235
77	Caja de Ahorros	1,708	1,653	1,493	1,582	215	71	-7	-34	222	105
78	Comisión Nacional de Valores	114	67	93	59	21	8	0	0	21	8
79	I. S. A.	162	197	164	200	-2	-3	-1	1	-1	-4
	<b>TOTAL DEL SECTOR PÚBLICO</b>	<b>180,874</b>	<b>196,708</b>	<b>165,438</b>	<b>188,328</b>	<b>15,436</b>	<b>8,380</b>	<b>420</b>	<b>1,046</b>	<b>15,016</b>	<b>7,334</b>

Aumentos  
 Disminuciones

<sup>1/</sup> Incluye funcionarios transitorios y contingentes.

<sup>2/</sup> Para el 2010 comprende al personal del anterior Ministerio de Gobierno y Justicia, que fue dividido en Gobierno y Seguridad Pública.

<sup>3/</sup> Para el 2010 comprende sólo a la Fuerza Pública (Policía Nacional, Policía Canallera, Dirección de Investigación Judicial), hoy parte del Ministerio de Seguridad Pública, que además incluye al Servicio Aéreo Nacional (SAN), Servicio Nacional de Fronteras (SENAFRONT), y Migración.

<sup>4/</sup> Este renglón presenta oscilaciones debido a que los pagos se efectúan trimestralmente.

Cuadro No.9 DIFERENCIAS EN EL SUELDO BRUTO MENSUAL Y NÚMERO DE FUNCIONARIOS, PERMANENTES Y EVENTUALES, EN EL SECTOR PÚBLICO  
AGOSTO 2012 -JULIO 2012

ENTIDAD	TOTALES AGOSTO 2012		TOTALES JULIO 2012		DIFERENCIAS TOTALES		DIFERENCIAS EVENTUALES y		DIFERENCIAS PERMANENTES	
	SUELDO BRUTO (en miles de B./)	FUNCIONARIOS	SUELDO BRUTO (en miles de B./)	FUNCIONARIOS	SUELDO BRUTO (en miles de B./)	FUNCIONARIOS	SUELDO BRUTO (en miles de B./)	FUNCIONARIOS	SUELDO BRUTO (en miles de B./)	FUNCIONARIOS
<b>GOBIERNO CENTRAL</b>	<b>106,819</b>	<b>126,832</b>	<b>104,361</b>	<b>126,047</b>	<b>2,458</b>	<b>785</b>	<b>633</b>	<b>558</b>	<b>1,825</b>	<b>227</b>
1 Asamblea Legislativa	1,619	1,570	1,615	1,565	4	5	25	17	-21	-12
2 Contraloría General	3,648	3,734	3,642	3,727	6	7	13	13	-7	-6
3 Presidencia	1,924	2,284	1,908	2,279	16	5	2	7	14	-2
<b>SPI</b>	<b>889</b>	<b>1,126</b>	<b>885</b>	<b>1,125</b>	<b>4</b>	<b>1</b>	<b>0</b>	<b>2</b>	<b>4</b>	<b>-1</b>
4 Gobierno	1,797	3,196	1,824	3,200	-27	-4	-21	11	-6	-15
5 Seguridad Pública	17,845	23,360	17,735	23,080	110	280	-3	0	113	280
6 Relaciones Exteriores	785	791	760	783	25	8	3	5	22	3
7 Educación	43,581	52,650	41,482	52,392	2,099	258	297	240	1,802	18
8 Comercio e Industrias	781	972	801	988	-20	-16	-10	-9	-10	-7
9 Obras Públicas	1,537	2,335	1,545	2,797	-8	-22	10	5	-18	-27
10 Desarrollo Agropecuario	2,129	2,335	2,125	2,323	4	12	3	16	1	-4
11 Salud	15,655	15,415	15,610	15,314	45	101	229	122	-184	-21
12 Trabajo y Desarrollo Laboral	811	1,089	783	1,048	28	41	30	45	-2	-4
13 Vivienda y Ordenamiento Territorial	801	1,248	777	1,204	24	44	39	35	-15	9
14 Economía y Finanzas	2,764	2,735	2,678	2,718	86	17	28	25	58	-8
15 Desarrollo Social	690	1,183	688	1,187	2	-4	0	0	2	-4
16 Órgano Judicial	3,494	3,405	3,488	3,396	6	9	-1	0	7	9
17 Procuraduría General de la Nación	3,086	3,431	3,010	3,408	76	23	-3	1	79	22
18 Tribunal Electoral	1,414	2,076	1,404	2,055	10	21	18	22	-8	-1
19 Procuraduría de la Administración	160	155	163	157	-3	-2	0	0	-3	-2
20 Fiscalía General Electoral	168	168	170	168	-2	0	0	0	-2	0
21 Tribunal de Cuentas	138	103	137	101	1	2	2	2	-1	0
22 Fiscalía de Cuentas	145	104	144	102	1	2	1	1	0	1
23 Defensoría del Pueblo	175	176	176	176	-1	0	0	0	-1	0
24 Tribunal Admin. Tributario	90	60	90	61	0	-1	0	0	0	-1
Asamblea de Representantes	693	691	721	693	-28	-2	-29	-2	1	0
<b>SECTOR DESCENTRALIZADO</b>	<b>74,055</b>	<b>69,876</b>	<b>75,831</b>	<b>70,725</b>	<b>-1,776</b>	<b>-849</b>	<b>-2,525</b>	<b>-1,090</b>	<b>749</b>	<b>241</b>
<b>INSTITUCIONES DESCENTRALIZADAS</b>	<b>58,253</b>	<b>51,447</b>	<b>59,953</b>	<b>52,244</b>	<b>-1,700</b>	<b>-797</b>	<b>-2,519</b>	<b>-1,100</b>	<b>819</b>	<b>303</b>
25 Autoridad del Tránsito y Transporte Terrestre	507	800	510	801	-3	-1	3	1	-6	-2
26 Autoridad Nacional de los Servicios Públicos	412	331	417	331	-5	0	0	0	-5	0
27 Autoridad Nacional del Ambiente	1,131	1,478	1,126	1,473	5	5	5	5	0	0
28 Caja de Seguro Social	33,202	23,737 3/	32,501	23,436	701	301	50	50	651	251
29 Competencia	414	514	425	520	-11	-6	-3	-1	-8	-5
30 Sistema de Ahorro y Capitalización	45	30	44	30	1	0	0	0	1	0
31 IFARHU	458	708	460	718	-2	-10	-1	-1	-1	-9
32 IDIAP	393	571	390	569	3	2	0	-1	3	3
33 INAC	776	1,028	766	1,006	10	22	-15	-13	25	35
34 PANDEPORTES	470	940	467	932	3	8	4	8	-1	0
35 INADEH	369	574	372	581	-3	-7	1	-3	-4	-4
36 IPHE	1,558	1,723	1,525	1,694	33	29	14	10	19	19
37 Autoridad de Innovación Gubernamental	135	75	135	75	0	0	0	0	0	0
38 IPACCOOP	245	351	243	351	2	0	2	2	0	-2
39 Autoridad de Turismo de Panamá	278	337	292	344	-14	-7	-10	-2	-4	-5
40 Instituto Conmemorativo Gorgas	262	249	259	250	3	-1	0	0	3	-1
41 Registro Público de Panamá	543	677	534	670	9	7	2	2	7	5
42 Universidad Autónoma de Chiriquí 2/	1,914	1,436	2,091	1,375	-177	61	-149	57	-28	4
43 Universidad de Panamá 2/	7,183	8,039	8,456	8,149	-1,273	-110	-1,257	-88	-16	-22

Cuadro No.9 DIFERENCIAS EN EL SUELDO BRUTO MENSUAL Y NÚMERO DE FUNCIONARIOS, PERMANENTES Y EVENTUALES, EN EL SECTOR PÚBLICO  
AGOSTO 2012 -JULIO 2012 (CONCLUSIÓN)

ENTIDAD	TOTALES AGOSTO 2012		TOTALES JULIO 2012		DIFERENCIAS TOTALES		DIFERENCIAS EVENTUALES <sup>1/</sup>		DIFERENCIAS PERMANENTES	
	SUELDO BRUTO (en miles de B./.)	FUNCIONARIOS	SUELDO BRUTO (en miles de B./.)	FUNCIONARIOS	SUELDO BRUTO (en miles de B./.)	FUNCIONARIOS	SUELDO BRUTO (en miles de B./.)	FUNCIONARIOS	SUELDO BRUTO (en miles de B./.)	FUNCIONARIOS
44 Universidad Especializada de las Américas	663	739	1,323	1,448	-660	-709	-737	-706	77	-3
45 Universidad Tecnológica de Panamá <sup>2/</sup>	3,571	2,820	3,950	3,257	-379	-437	-426	-443	47	6
46 Universidad Marítima Internacional de Panamá	266	185	257	178	9	7	8	8	1	-1
47 SER TV	245	305	232	298	13	7	0	0	13	7
48 Autoridad Panameña de Seguridad de Alimentos	276	297	278	298	-2	-1	0	0	-2	-1
49 Dirección General de Contratación	123	86	116	83	7	3	0	0	7	3
50 SENACYT	150	92	152	92	-2	0	0	0	-2	0
51 Autoridad de los Recursos Acuáticos	330	313	308	306	22	7	0	-1	22	8
52 Tribunal de Contrataciones Públicas	62	46	63	46	-1	0	2	1	-3	-1
53 Autoridad de la Micro, Pequeña y Mediana Empresa	380	395	391	381	-11	14	-11	14	0	0
54 Zona Franca del Barú	13	15	13	15	0	0	0	0	0	0
55 SENADIS	172	190	166	189	6	1	0	0	6	1
56 Autoridad Nacional de Aduana	985	1,502	980	1,497	5	5	-1	1	6	4
57 Instituto Nacional de la Mujer	83	95	82	97	1	-2	0	0	1	-2
58 Secretaría de Niñez, Adolescencia y Familia	146	163	139	162	7	1	1	1	6	0
59 Autoridad Nacional de Administración de Tierras	493	606	490	592	3	14	-1	-1	4	15
<b>EMPRESAS PÚBLICAS</b>	<b>9,304</b>	<b>12,358</b>	<b>9,398</b>	<b>12,414</b>	<b>-94</b>	<b>-56</b>	<b>2</b>	<b>21</b>	<b>-96</b>	<b>-77</b>
60 Autoridad Marítima de Panamá	1,507	1,535	1,507	1,541	0	-6	3	1	-3	-7
61 Bingos Nacionales	27	64	27	64	0	0	0	0	0	0
62 Autoridad Aeronáutica Civil	807	785	812	788	-5	-3	2	1	-7	-4
63 Tocumen, S.A. (Aeropuerto Internacional)	951	912	938	907	13	5	9	18	4	-13
64 IDAAN	1,773	2,749	1,761	2,740	12	9	3	10	9	-1
65 IMA	303	442	290	439	13	3	2	1	11	2
66 Empresa de Transmisión Eléctrica, S.A.	638	366	650	378	-12	-12	0	0	-12	-12
67 Lotería Nacional de Beneficencia	1,075	1,807	1,128	1,802	-53	5	4	5	-57	0
68 Zona Libre de Colón	409	688	418	689	-9	-1	-1	0	-8	-1
69 Empresa de Generación Eléctrica, S. A.	37	23	37	22	0	1	0	0	0	1
70 Agencia del Área Económica Especial Panamá Pacífico	167	117	165	116	2	1	0	0	2	1
71 Autoridad de Aseo Urbano y Domiciliario <sup>3/</sup>	1,588	2,860	1,643	2,918	-55	-58	-20	-15	-35	-43
72 Empresa Nacional de Autopistas	22	10	22	10	0	0	0	0	0	0
<b>INTERMEDIARIOS FINANCIEROS</b>	<b>6,498</b>	<b>6,071</b>	<b>6,480</b>	<b>6,067</b>	<b>18</b>	<b>4</b>	<b>-8</b>	<b>-11</b>	<b>26</b>	<b>15</b>
73 Superintendencia de Bancos	539	353	544	356	-5	-3	0	0	-5	-3
74 B. D. A.	560	769	576	776	-16	-7	-1	-1	-15	-6
75 Banco Hipotecario Nacional	109	335	118	352	-9	-17	-1	-4	-8	-13
76 Banco Nacional de Panamá	3,306	2,697	3,291	2,667	15	30	-8	-4	23	34
77 Caja de Ahorros	1,708	1,653	1,671	1,649	37	4	1	-1	36	5
78 Comisión Nacional de Valores	114	67	119	68	-5	-1	0	0	-5	-1
79 I. S. A.	162	197	161	199	1	-2	1	-1	0	-1
<b>TOTAL DEL SECTOR PÚBLICO</b>	<b>180,874</b>	<b>196,708</b>	<b>180,192</b>	<b>196,772</b>	<b>682</b>	<b>-64</b>	<b>-1,892</b>	<b>-532</b>	<b>2,574</b>	<b>468</b>

Aumentos  
 Disminuciones

<sup>1/</sup> Incluye funcionarios transitorios y contingentes.  
<sup>2/</sup> Este renglón presenta oscilaciones debido a que los pagos se efectúan trimestralmente.  
<sup>3/</sup> Incluye la salida de 522 funcionarios que se jubilaron de la Caja de Seguro Social.

**Cuadro No.10 SUELDO BRUTO MENSUAL Y NÚMERO DE FUNCIONARIOS, PERMANENTES Y EVENTUALES, EN EL SECTOR PÚBLICO  
JULIO DE 2012**

No.	ENTIDAD	PERMANENTES			EVENTUALES <u>2</u>			TOTALES		
		SUELDO BRUTO <u>1</u> (en miles de B./.) (1)	FUNCIONARIOS (2)	SUELDO PROMEDIO (en Balboas) (3)=(1)/(2)*1000	SUELDO BRUTO (en miles de B./.) (4)	FUNCIONARIOS (5)	SUELDO PROMEDIO (en Balboas) (6)=(4)/(5)*1000	SUELDO BRUTO (en miles de B./.) (7)=(1+4)	FUNCIONARIOS (8)=(2+5)	SUELDO PROMEDIO (en Balboas) (9)=(7)/(8)*1000
	<b>GOBIERNO CENTRAL</b>	<b>96,028</b>	<b>114,184</b>	<b>841</b>	<b>8,333</b>	<b>11,863</b>	<b>702</b>	<b>104,361</b>	<b>126,047</b>	<b>828</b>
1	Asamblea Nacional	1,574	1,502	1,048	41	63	651	1,615	1,565	1,032
2	Contraloría General	2,955	2,677	1,104	687	1,050	654	3,642	3,727	977
3	Presidencia	1,782	2,158	826	126	121	1,041	1,908	2,279	837
	<b>SPI</b>	<b>878</b>	<b>1,119</b>	<b>785</b>	<b>7</b>	<b>6</b>	<b>1,167</b>	<b>885</b>	<b>1,125</b>	<b>787</b>
4	Gobierno	1,606	2,972	540	218	228	553	1,824	3,200	570
5	Seguridad Pública	17,350	22,633	767	385	447	861	17,735	23,080	768
6	Relaciones Exteriores	710	736	965	50	47	1,064	760	783	971
7	Educación	37,423	45,709	819	4,059	6,683	607	41,482	52,392	792
8	Comercio e Industrias	566	718	788	235	270	870	801	988	811
9	Obras Públicas	1,456	2,613	557	89	184	484	1,545	2,797	552
10	Desarrollo Agropecuario	1,989	2,104	945	136	219	621	2,125	2,323	915
11	Salud	14,708	14,262	1,031	902	1,052	857	15,610	15,314	1,019
12	Trabajo y Desarrollo Laboral	572	824	694	211	224	942	783	1,048	747
13	Vivienda y Ordenamiento Territorial	708	1,099	644	69	105	657	777	1,204	645
14	Economía y Finanzas	2,096	2,160	970	582	558	1,043	2,678	2,718	985
15	Desarrollo Social	688	1,187	580	-	-	..	688	1,187	580
16	Órgano Judicial	3,364	3,313	1,015	124	83	1,494	3,488	3,396	1,027
17	Procuraduría General de la Nación	2,972	3,369	882	38	39	974	3,010	3,408	883
18	Tribunal Electoral	1,193	1,730	690	211	325	649	1,404	2,055	683
19	Procuraduría de la Administración	159	153	882	4	4	1,000	163	157	1,038
20	Fiscalía General Electoral	111	87	1,276	59	81	728	170	168	1,012
21	Tribunal de Cuentas	131	93	1,409	6	8	750	137	101	1,356
22	Fiscalía de Cuentas	144	102	1,412	-	-	..	144	102	1,412
23	Defensoría del Pueblo	175	175	1,000	1	1	1,000	176	176	1,000
24	Tribunal Administrativo Tributario	90	61	1,475	-	-	..	90	61	1,475
	Asamblea de Representantes	628	628	1,000	93	65	1,431	721	693	1,040
	<b>SECTOR DESCENTRALIZADO</b>	<b>67,137</b>	<b>58,751</b>	<b>1,143</b>	<b>8,694</b>	<b>11,974</b>	<b>726</b>	<b>75,831</b>	<b>70,725</b>	<b>1,072</b>
	<b>INSTITUCIONES DESCENTRALIZADAS</b>	<b>52,574</b>	<b>42,307</b>	<b>1,243</b>	<b>7,379</b>	<b>9,937</b>	<b>743</b>	<b>59,953</b>	<b>52,244</b>	<b>1,148</b>
25	Autoridad del Tránsito y Transporte Terrestre	499	786	635	11	15	733	510	801	637
26	Autoridad Nacional de los Servicios Públicos	417	331	1,260	-	-	..	417	331	1,260
27	Autoridad Nacional del Ambiente	841	1,049	802	285	424	672	1,126	1,473	764
28	Caja de Seguro Social	31,408	22,457	1,399	1,093	979	1,116	32,501 <u>a/</u>	23,436	1,387
29	Autoridad de Protección al Consumidor y Defensa de la Competencia	351	430	816	74	90	822	425	520	817
30	Sistema de Ahorro y Capitalización	32	20	1,600	12	10	1,200	44	30	1,467
31	IFARHU	349	535	652	111	183	607	460	718	641
32	IDIAF	385	555	694	5	14	357	390	569	685
33	INAC	577	714	808	189	292	647	766	1,006	761
34	PANDEPORTES	241	451	534	226	481	470	467	932	501
35	INADEH	304	451	674	68	130	523	372	581	640
36	IPHE	1,451	1,611	901	74	83	892	1,525	1,694	900
37	Autoridad de Innovación Gubernamental	135	75	1,800	-	-	..	135	75	1,800
38	IPACOOOP	223	322	693	20	29	690	243	351	692
39	Autoridad de Turismo de Panamá	245	288	851	47	56	839	292	344	849
40	Instituto Conmemorativo Gorgas	231	204	1,132	28	46	609	259	250	1,036
41	Registro Público de Panamá	508	647	785	26	23	1,130	534	670	797
42	Universidad Autónoma de Chiriquí	1,794	1,264	1,419	297	111	2,676	2,091	1,375	1,521

**Cuadro No.10 SUELDO BRUTO MENSUAL Y NÚMERO DE FUNCIONARIOS, PERMANENTES Y EVENTUALES, EN EL SECTOR PÚBLICO  
JULIO DE 2012 (CONCLUSIÓN)**

No.	ENTIDAD	PERMANENTES			EVENTUALES <sup>2/</sup>			TOTALES		
		SUELDO BRUTO <sup>1/</sup> (en miles de B./.) (1)	FUNCIONARIOS (2)	SUELDO PROMEDIO (en Balboas) (3)=(1)/(2)*1000	SUELDO BRUTO (en miles de B./.) (4)	FUNCIONARIOS (5)	SUELDO PROMEDIO (en Balboas) (6)=(4)/(5)*1000	SUELDO BRUTO (en miles de B./.) (7)=(1+4)	FUNCIONARIOS (8)=(2+5)	SUELDO PROMEDIO (en Balboas) (9)=(7)/(8)*1000
43	Universidad de Panamá	5,881	3,689	1,594	2,575	4,460	577	8,456	8,149	1,038
44	Universidad Especializada de Las Américas	350	377	928	973	1,071	908	1,323	1,448	914
45	Universidad Tecnológica de Panamá	3,193	2,402	1,329	757	855	885	3,950	3,257	1,213
46	Universidad Marítima Internacional de Panamá	243	163	1,491	14	15	933	257	178	1,444
47	SER TV	232	298	779	-	-	..	232	298	779
48	Autoridad Panameña de Seguridad de Alimentos	267	286	934	11	12	917	278	298	933
49	Dirección General de Contratación	116	83	1,398	-	-	..	116	83	1,398
50	SENACYT	152	92	1,652	-	-	..	152	92	1,652
51	Autoridad de los Recursos Acuáticos	286	274	1,044	22	32	688	308	306	1,007
52	Tribunal de Contrataciones Públicas	54	40	1,350	9	6	1,500	63	46	1,370
53	Autoridad de la Micro, Pequeña y Mediana Empresa	66	45	1,467	325	336	967	391	381	1,026
54	Zona Franca del Barú	12	13	923	1	2	500	13	15	867
55	SENADIS	152	166	916	14	23	609	166	189	878
56	Autoridad Nacional de Aduana	893	1,371	651	87	126	690	980	1,497	655
57	Instituto Nacional de la Mujer	77	88	875	5	9	556	82	97	845
58	Secretaría Nacional de Niñez, Adolescencia y Familia	130	152	855	9	10	900	139	162	858
59	Autoridad Nacional de Administración de Tierras	479	578	829	11	14	786	490	592	828
	<b>EMPRESAS PÚBLICAS</b>	<b>8,468</b>	<b>10,934</b>	<b>774</b>	<b>930</b>	<b>1,480</b>	<b>628</b>	<b>9,398</b>	<b>12,414</b>	<b>757</b>
60	Autoridad Marítima de Panamá	1,449	1,474	983	58	67	866	1,507	1,541	978
61	Bingos Nacionales	27	64	422	-	-	..	27	64	422
62	Autoridad Aeronáutica Civil	713	702	1,016	99	86	1,151	812	788	1,030
63	Tocumen, S.A. (Aeropuerto Internacional)	922	881	1,047	16	26	615	938	907	1,034
64	IDAAN	1,431	2,249	636	330	491	672	1,761	2,740	643
65	IMA	194	262	740	96	177	542	290	439	661
66	Empresa de Transmisión Eléctrica, S.A.	648 <sup>b/</sup>	377	1,719	2	1	2,000	650	378	1,720
67	Lotería Nacional de Beneficencia	997	1,561	639	131	241	544	1,128	1,802	626
68	Zona Libre de Colón	401	649	618	17	40	425	418	689	607
69	Empresa de Generación Eléctrica, S. A.	37	21	1,762	0	1	0	37	22	1,682
70	Agencia del Área Económica Especial Panamá Pacífico	165	116	1,422	-	-	..	165	116	1,422
71	Autoridad de Aseo Urbano y Domiciliario <sup>3/</sup>	1,462	2,568	569	181	350	517	1,643	2,918	563
72	Empresa Nacional de Autopista, S.A.	22	10	2,200	-	-	..	22	10	2,200
	<b>INTERMEDIARIOS FINANCIEROS</b>	<b>6,095</b>	<b>5,510</b>	<b>1,106</b>	<b>385</b>	<b>557</b>	<b>691</b>	<b>6,480</b>	<b>6,067</b>	<b>1,068</b>
73	Superintendencia de Bancos	541	353	1,533	3	3	1,000	544	356	1,528
74	B. D. A.	494	654	755	82	122	672	576	776	742
75	Banco Hipotecario Nacional	107	319	335	11	33	333	118	352	335
76	Banco Nacional de Panamá	3,099	2,425	1,278	192	242	793	3,291	2,667	1,234
77	Caja de Ahorros	1,619	1,562	1,036	52	87	598	1,671	1,649	1,013
78	Superintendencia de Valores	119	68	1,750	-	-	..	119	68	1,750
79	I. S. A.	116	129	899	45	70	643	161	199	809
	<b>TOTAL DEL SECTOR PÚBLICO</b>	<b>163,165</b>	<b>172,935</b>	<b>944</b>	<b>17,027</b>	<b>23,837</b>	<b>714</b>	<b>180,192</b>	<b>196,772</b>	<b>916</b>

<sup>1/</sup> No se incluye pago correspondiente a vigencias expiradas.

<sup>2/</sup> Incluye empleados transitorios y contingentes.

<sup>3/</sup> Creada mediante Ley 51 de 2010.

<sup>a/</sup> Se pagaron vacaciones de la primera quincena de agosto por B/.1,477,194.24

<sup>b/</sup> Se incluye pago a Meteorólogos por B/.2,947.18

(-) Cantidad nula o cero.

(.) Dato no aplicable