



REPÚBLICA DE PANAMÁ
CONTRALORÍA GENERAL DE LA REPÚBLICA

INFORME DE LA PLANILLA DEL SECTOR PÚBLICO
Diciembre de 2014



Febrero de 2015

REPÚBLICA DE PANAMÁ
CONTRALORÍA GENERAL DE LA REPÚBLICA
Dirección de Asesoría Económica y Financiera

FEDERICO HUMBERT
Contralor General

NITZIA R. DE VILLARREAL
Subcontralora General

CARLOS A. GARCÍA MOLINO
Secretario General

ELOY FISHER
Director

Unidad de Análisis e Informes Especiales

Coordinadora:
Rocío M. Berroa

Asesores Económicos y Financieros:
Indira S. Suklal de Castillo
Winston I. Sánchez A.

ÍNDICE GENERAL

	Pág.
RESUMEN	vi
PLANILLA DEL SECTOR PÚBLICO AL MES DE DICIEMBRE DE 2014	
1 NÚMERO DE FUNCIONARIOS	1
A. COMPORTAMIENTO MENSUAL Y PROMEDIO DEL PERÍODO ENERO - DICIEMBRE: AÑOS 2014 Y 2013	1
B. GOBIERNO CENTRAL	2
B.1 FUNCIONARIOS PERMANENTES Y EVENTUALES	2
B.2 FUNCIONARIOS PERMANENTES	2
B.3 FUNCIONARIOS EVENTUALES	3
C. SECTOR DESCENTRALIZADO	3
C.1 FUNCIONARIOS PERMANENTES Y EVENTUALES	3
C.2 FUNCIONARIOS PERMANENTES	4
C.3 FUNCIONARIOS EVENTUALES	4
2 SUELDO BRUTO	5
A. COMPORTAMIENTO MENSUAL Y ACUMULADO DEL PERÍODO ENERO - DICIEMBRE: AÑOS 2014 Y 2013	5
B. GOBIERNO CENTRAL	5
B.1 SUELDO BRUTO TOTAL	5
B.2 SUELDO BRUTO PERMANENTES	6
B.3 SUELDO BRUTO EVENTUALES	6
C. SECTOR DESCENTRALIZADO	7
C.1 SUELDO BRUTO TOTAL	7
C.2 SUELDO BRUTO PERMANENTES	7
C.3 SUELDO BRUTO EVENTUALES	8

ÍNDICE DE CUADROS

	Pág.
PLANILLA DEL SECTOR PÚBLICO, AL MES DE DICIEMBRE DE 2014 Y 2013	
CUADRO No.1 NÚMERO DE FUNCIONARIOS DEL SECTOR PÚBLICO: ENERO-DICIEMBRE: AÑOS 2014 Y 2013.	1
CUADRO No.2 SUELDO BRUTO DE LA PLANILLA DEL SECTOR PÚBLICO: ENERO-DICIEMBRE: AÑOS 2014 Y 2013.	5
CUADRO No.3 NÚMERO DE FUNCIONARIOS PERMANENTES Y EVENTUALES EN EL SECTOR PÚBLICO: ENERO-DICIEMBRE DE 2014.	9
CUADRO No.4 SUELDO BRUTO MENSUAL Y ACUMULADO DE FUNCIONARIOS PERMANENTES Y EVENTUALES DEL SECTOR PÚBLICO: ENERO - DICIEMBRE DE 2014.	11
CUADRO No.5 NÚMERO DE FUNCIONARIOS PERMANENTES Y EVENTUALES EN EL SECTOR PÚBLICO: ENERO - DICIEMBRE DE 2013.	13
CUADRO No.6 SUELDO BRUTO MENSUAL Y ACUMULADO DE FUNCIONARIOS PERMANENTES Y EVENTUALES DEL SECTOR PÚBLICO: ENERO - DICIEMBRE DE 2013.	15
CUADRO No.7 SUELDO BRUTO MENSUAL Y NÚMERO DE FUNCIONARIOS PERMANENTES Y EVENTUALES, EN EL SECTOR PÚBLICO: DICIEMBRE DE 2014.	17
CUADRO No.8 DIFERENCIAS EN EL SUELDO BRUTO MENSUAL Y NÚMERO DE FUNCIONARIOS, PERMANENTES Y EVENTUALES, EN EL SECTOR PÚBLICO: DICIEMBRE 2014 - DICIEMBRE 2013.	19
CUADRO No.9 DIFERENCIAS EN EL SUELDO BRUTO MENSUAL Y NÚMERO DE FUNCIONARIOS, PERMANENTES Y EVENTUALES, EN EL SECTOR PÚBLICO: DICIEMBRE 2014 - NOVIEMBRE 2014.	21
CUADRO No.10 SUELDO BRUTO MENSUAL Y NÚMERO DE FUNCIONARIOS PERMANENTES Y EVENTUALES, EN EL SECTOR PÚBLICO: DICIEMBRE DE 2013.	23
CUADRO No.11 SUELDO BRUTO MENSUAL Y NÚMERO DE FUNCIONARIOS PERMANENTES Y EVENTUALES, EN EL SECTOR PÚBLICO: NOVIEMBRE DE 2014.	25

ÍNDICE DE GRÁFICAS

Pág.

PLANILLA DEL SECTOR PÚBLICO		
I. NÚMERO DE FUNCIONARIOS AL MES DE DICIEMBRE DE 2014		
GOBIERNO CENTRAL		
GRÁFICA No.1	NÚMERO DE FUNCIONARIOS PERMANENTES Y EVENTUALES DEL GOBIERNO CENTRAL: ENERO-DICIEMBRE, AÑOS: 2014 Y 2013	2
GRÁFICA No.2	NÚMERO DE FUNCIONARIOS PERMANENTES DEL GOBIERNO CENTRAL: ENERO-DICIEMBRE, AÑOS: 2014 Y 2013	2
GRÁFICA No.3	NÚMERO DE FUNCIONARIOS EVENTUALES DEL GOBIERNO CENTRAL: ENERO-DICIEMBRE, AÑOS: 2014 Y 2013	3
SECTOR DESCENTRALIZADO		
GRÁFICA No.4	NÚMERO DE FUNCIONARIOS PERMANENTES Y EVENTUALES DEL SECTOR DESCENTRALIZADO: ENERO-DICIEMBRE, AÑOS: 2014 Y 2013	3
GRÁFICA No.5	NÚMERO DE FUNCIONARIOS PERMANENTES DEL SECTOR DESCENTRALIZADO: ENERO-DICIEMBRE, AÑOS: 2014 Y 2013	4
GRÁFICA No.6	NÚMERO DE FUNCIONARIOS EVENTUALES DEL SECTOR DESCENTRALIZADO: ENERO-DICIEMBRE, AÑOS: 2014 Y 2013	4
II. SUELDO BRUTO AL MES DE DICIEMBRE DE 2014		
GOBIERNO CENTRAL		
GRÁFICA No.7	SUELDO BRUTO DE FUNCIONARIOS PERMANENTES Y EVENTUALES DEL GOBIERNO CENTRAL: ENERO-DICIEMBRE, AÑOS: 2014 Y 2013	5
GRÁFICA No.8	SUELDO BRUTO DE FUNCIONARIOS PERMANENTES DEL GOBIERNO CENTRAL: ENERO-DICIEMBRE, AÑOS: 2014 Y 2013	6
GRÁFICA No.9	SUELDO BRUTO DE FUNCIONARIOS EVENTUALES DEL GOBIERNO CENTRAL: ENERO-DICIEMBRE, AÑOS: 2014 Y 2013	6
SECTOR DESCENTRALIZADO		
GRÁFICA No.10	SUELDO BRUTO DE FUNCIONARIOS PERMANENTES Y EVENTUALES DEL SECTOR DESCENTRALIZADO: ENERO-DICIEMBRE, AÑOS: 2014 Y 2013	7
GRÁFICA No.11	SUELDO BRUTO DE FUNCIONARIOS PERMANENTES DEL SECTOR DESCENTRALIZADO: ENERO-DICIEMBRE, AÑOS: 2014 Y 2013	7
GRÁFICA No.12	SUELDO BRUTO DE FUNCIONARIOS EVENTUALES DEL SECTOR DESCENTRALIZADO: ENERO-DICIEMBRE, AÑOS: 2014 Y 2013	8

RESUMEN

PLANILLA DEL SECTOR PÚBLICO

La planilla del Sector Público en el mes de diciembre de 2014, registró un total de 213,112 funcionarios de los cuales 187,978 son permanentes y 25,134 son eventuales. De este total, 135,632 corresponden al Gobierno Central y 77,480 al Sector Descentralizado.

El sueldo bruto de la planilla de diciembre de 2014 fue de B/.223.4 millones de los cuales B/.205.1 millones corresponden a permanentes y B/.18.3 millones a eventuales. En la composición por sector, B/.134.7 millones pertenecen al Gobierno Central y B/.88.7 millones al Sector Descentralizado.

La tasa de crecimiento del número de funcionarios de diciembre de 2014 con respecto a igual período de 2013 fue de 1.8%, y la tasa de crecimiento de los salarios pagados en el mismo período fue de 7.4%.

La planilla de diciembre de 2014 respecto a diciembre de 2013, refleja un aumento neto de B/.15.4 millones en el sueldo bruto, correspondiente al aumento del sueldo de funcionarios permanentes en B/.17.5 millones y a la disminución de B/.2.1 millones en eventuales.

El número de funcionarios de diciembre de 2014 respecto a diciembre 2013, refleja un aumento neto de 3,791 funcionarios, correspondiente al aumento de 5,785 funcionarios permanentes y a la disminución de 1,994 eventuales.

La planilla del mes de diciembre de 2014, respecto noviembre de 2014, registró un aumento neto de B/.1.2 millones en el sueldo bruto, correspondiente al aumento de B/.2.7 millones en permanentes y a la disminución de B/.1.5 millones en eventuales.

El número de funcionarios de noviembre de 2014 a diciembre de 2014, registró un aumento neto de 3,664 funcionarios, conformado por el aumento de 1,875 en permanentes y de 1,789 en eventuales.

El comportamiento de contratación de funcionarios permite establecer que entre noviembre de 2014 y diciembre de 2014, la tasa de crecimiento de funcionarios permanentes aumentó en 1.0% y la de eventuales en 7.7%.

Siguiendo con la misma comparación, la tasa de crecimiento del monto de salarios pagados a funcionarios permanentes aumentó en 1.3% y la de los eventuales disminuyó en 7.6%.

Reiteramos, una vez más, nuestra recomendación a todas las autoridades de las Instituciones del engranaje gubernamental, de que la tasa de contratación de personal a laborar en el Estado, se dé sobre lo estrictamente necesario en el marco de los objetivos, los planes estratégicos institucionales, los programas de trabajo, requerimientos reales orientados a aumentar su productividad, eficacia y eficiencia, el logro de las metas que tiene cada institución pública, dando cumplimiento a las normas y disposiciones administrativas que guarden el ordenamiento institucional.

PLANILLA DEL SECTOR PÚBLICO AL MES DE DICIEMBRE DE 2014

El Informe de la Planilla del Sector Público que se presenta corresponde al Período: Diciembre 2014-2013. La fuente de esta información la constituyen los registros centrales de pago de la Contraloría General de la República y los informes de planillas que nos remiten las diversas instituciones.¹

Actualmente, la planilla consta de ochenta y tres (83) entidades conformadas de la siguiente manera: 24 del Gobierno Central y 59 del Sector Descentralizado de los cuales 38 son de las Instituciones Descentralizadas, 13 de las Empresas Públicas y 8 de los Intermediarios Financieros; excluye a la Autoridad del Canal, los Bomberos, los Municipios con excepción del pago a los Representantes de Corregimiento. Esta Planilla excluye los pagos por horas extras, vigencias expiradas, XIII mes, gastos de representación y jubilaciones.

PLANILLA DEL SECTOR PÚBLICO

1. NÚMERO DE FUNCIONARIOS

A. Comportamiento Mensual y Promedio del Período Enero – Diciembre: Años 2014 - 2013

En el período enero-diciembre de 2014, la planilla del sector público reflejó un promedio mensual de 206,444 funcionarios y un aumento promedio de 5,365 funcionarios (2.7%) al ser comparado con el mismo período del 2013.

**Cuadro No.1 NÚMERO DE FUNCIONARIOS DEL SECTOR PÚBLICO
ENERO - DICIEMBRE: AÑOS 2014 Y 2013**

MES	2014	2013	DIFERENCIA	VARIACIÓN PORCENTUAL
Enero	194,361	186,019	8,342	4.5
Febrero	203,554	195,243	8,311	4.3
Marzo	204,904	197,047	7,857	4.0
Abril	205,794	198,691	7,103	3.6
Mayo	207,398	199,991	7,407	3.7
Junio	208,682	202,635	6,047	3.0
Julio	206,502	203,298	3,204	1.6
Agosto	206,625	202,924	3,701	1.8
Septiembre	207,565	203,929	3,636	1.8
Octubre	209,381	205,861	3,520	1.7
Noviembre	209,448	207,991	1,457	0.7
Diciembre	213,112	209,321	3,791	1.8
Promedio	206,444	201,079	5,365	2.7

La planilla de diciembre de 2014, registró un total de 213,112 funcionarios, de los cuales 187,978 son permanentes y 25,134 son eventuales. (Ver Cuadro No.7)

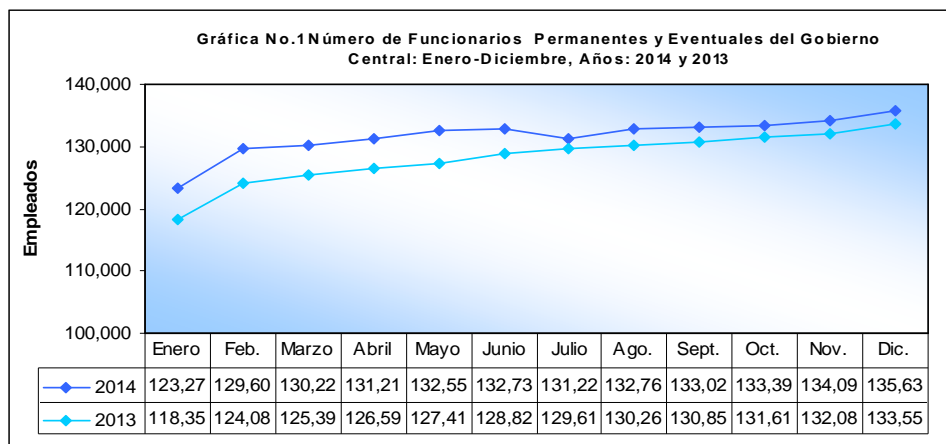
De este total (213,112 funcionarios en diciembre de 2014), 135,632 corresponden al Gobierno Central y 77,480 al Sector Descentralizado. (Ver Cuadro No.7)

¹ No debe interpretarse que el total de funcionarios nombrados es igual al total de funcionarios pagados en el mes, ya que un número de funcionarios se acogen a vacaciones, licencias u otras situaciones, lo que puede generar diferencias en estos totales.

B. Gobierno Central

B.1 Funcionarios Permanentes y Eventuales

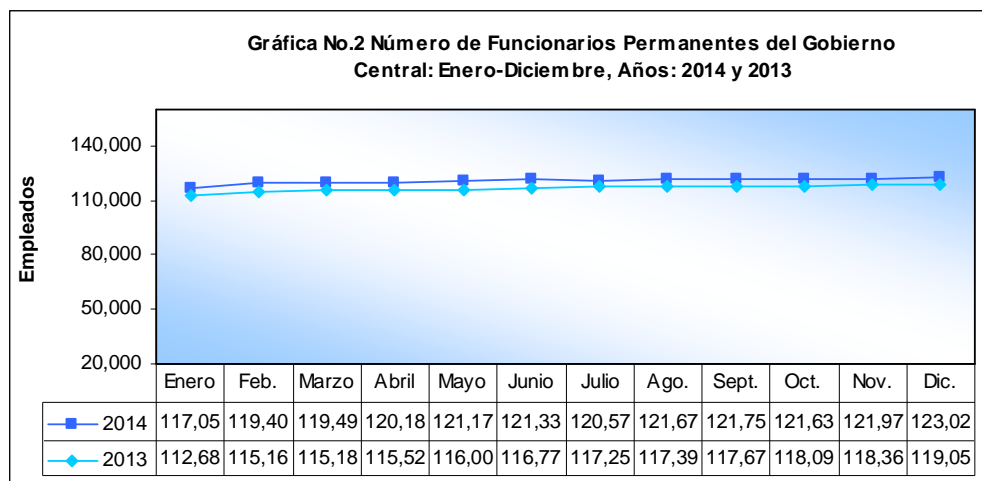
En la Gráfica No.1 se muestra el número de funcionarios del Gobierno Central por mes, al 31 de diciembre de 2014 y 2013, la cual registró un aumento neto de 2,082 funcionarios; es decir, 1.6%. (Ver Cuadro No.3 y No.5)



Al comparar el mes de diciembre de 2014 respecto al mes de noviembre de 2014, se observa un aumento neto de 1,535 funcionarios, debido principalmente al aumento de 189 empleados en el Servicio de Protección Institucional (SPI), 346 en el Ministerio de Seguridad Pública, 294 en el Ministerio de Educación y 220 en el Ministerio de Salud. (Ver Cuadro No.9)

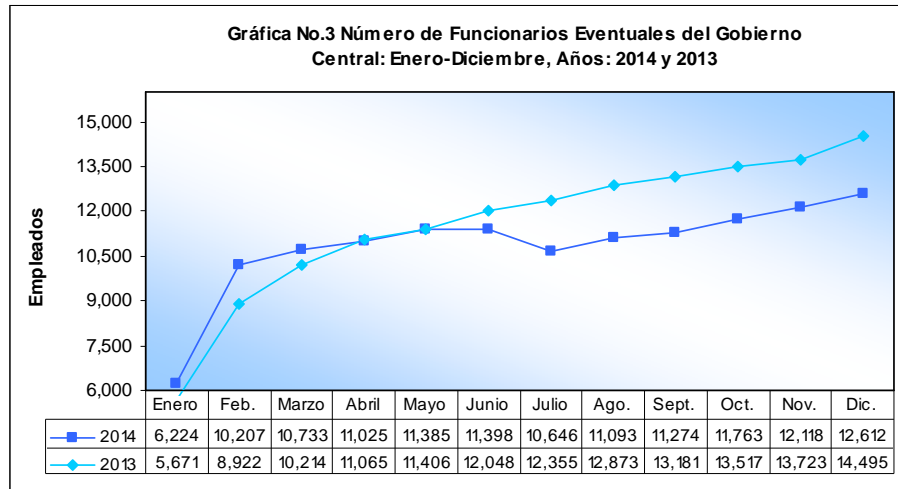
B.2 Funcionarios Permanentes

Al comparar el número total de funcionarios permanentes en diciembre de 2014 con diciembre de 2013, se refleja un aumento neto de 3,965 funcionarios. Esto se debe, fundamentalmente, al aumento de 2,286 empleados en el Ministerio de Educación, 1,073 en el Ministerio de Seguridad Pública, 609 en el Ministerio de Salud, 370 en el Ministerio de Desarrollo Social y 166 en la Procuraduría General de la Nación. No obstante, se destacan disminuciones significativas en el Ministerio de Economía y Finanzas con 203, y en el Ministerio de Relaciones Exteriores con 173. (Ver cuadro No.8)



B.3 Funcionarios Eventuales

En el número de funcionarios eventuales del Gobierno Central de diciembre de 2014 respecto a diciembre de 2013, se observa una disminución neta de 1,883 funcionarios (13.0%), fundamentalmente por la disminución de 1,779 funcionarios en el Ministerio de Educación y 311 en el Tribunal Electoral y 231 en el Ministerio de Salud. (Ver Cuadro No.8)

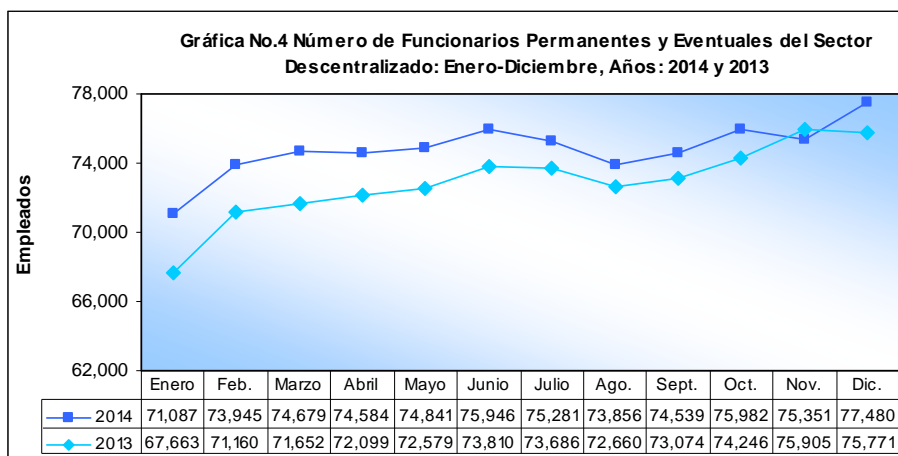


C. Sector Descentralizado

C.1 Funcionarios Permanentes y Eventuales

Al 31 de diciembre de 2014, el Sector Descentralizado presentó un total de 77,480 funcionarios; de los cuales, 57,967 son funcionarios de las Instituciones Descentralizadas, 12,921 de las Empresas Públicas y 6,592 de los Intermediarios Financieros. (Ver Cuadro No.7)

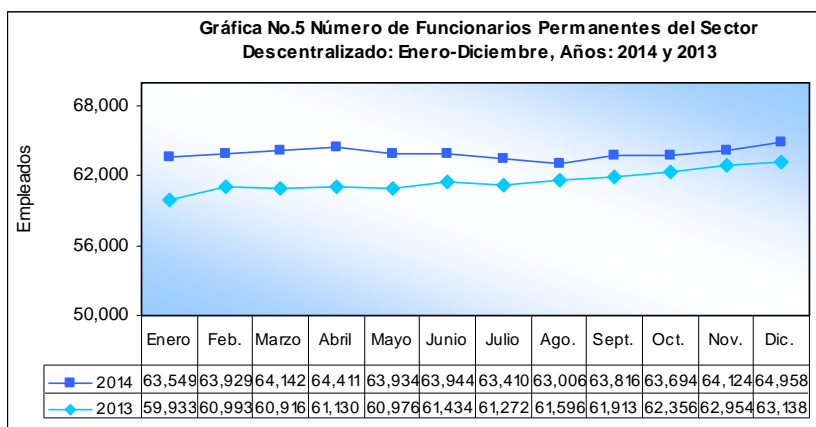
Al comparar el número de funcionarios de diciembre de 2014 con diciembre de 2013, se observa un aumento de 1,709 (2.3%), y al hacer la comparación de diciembre 2014 respecto noviembre de 2014, se observa igualmente un aumento de 2,129 funcionarios. (Ver Cuadro No.8 y No.9)



C.2 Funcionarios Permanentes

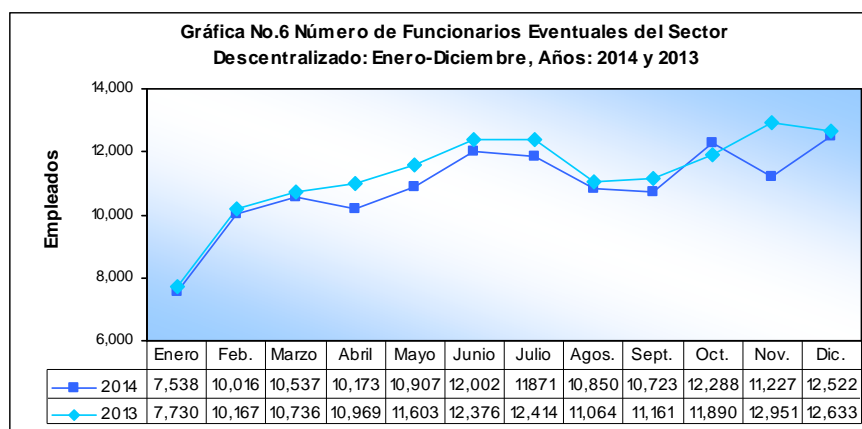
El Sector Descentralizado, registra un aumento neto de 1,820 funcionarios permanentes (2.9%) al pasar de 63,138 funcionarios en diciembre de 2013 a 64,958 funcionarios en diciembre de 2014. Del total de funcionarios permanentes del Sector Descentralizado el 72.6% son de las Instituciones Descentralizadas, el 17.8% de las Empresas Públicas y 9.6% de los Intermediarios Financieros. (Ver Cuadros No.7, No.8 y No.10)

Las Instituciones que presentaron un mayor aumento en el número de funcionarios permanentes en el período señalado fueron: Universidad de Panamá con 855, ANAM con 305, UNACHI con 174, Aeropuerto Internacional de Tocumen con 166, INAC con 141 y la ANATI con 103. Cabe destacar que se registraron disminuciones significativas de 244 en la Caja de Seguro Social, 149 en la Lotería Nacional de Beneficencia y 94 en la Autoridad Marítima de Panamá. (Ver Cuadro No.8)



C.3 Funcionarios Eventuales

El número de funcionarios eventuales para el mes de diciembre de 2014, con respecto al mismo mes de 2013 presentó una disminución de 111 funcionarios (0.9%). Esto se debió fundamentalmente, a la disminución de 352 funcionarios en las Empresas Públicas. Dentro del Sector Descentralizado las instituciones que más incidieron en este decrecimiento fueron: la Universidad de Panamá con 580, el IDAAN con 452, INAC con 294, la Autoridad Nacional del Ambiente con 282, AMPYME con 152 y el Instituto Panameño de Deportes con 105 funcionarios. Cabe destacar que se dieron aumentos significativos en la Universidad Especializada de Las Américas con 901, Caja de Seguro Social con 438, Universidad Tecnológica de Panamá con 132 y la Autoridad Nacional del Tránsito y Transporte Terrestre con 114 funcionarios. (Ver cuadro No.8)



2. SUELDO BRUTO

A. Comportamiento Mensual y Acumulado del Período Enero–Diciembre: Años 2014 -2013

El Sueldo Bruto acumulado de la planilla del Sector Público para el período enero-diciembre de 2014 totaliza B/.2,537.7 millones, lo que refleja un aumento de B/.186.9 millones (8.0%) respecto a igual período de 2013.

**Cuadro No.2 SUELDO BRUTO DE LA PLANILLA DEL SECTOR PÚBLICO
ENERO - DICIEMBRE: AÑOS 2014 Y 2013
(En miles de B/.)**

MES	2014	2013	DIFERENCIA	VARIACIÓN PORCENTUAL
Enero	195,726	178,341	17,385	9.7
Febrero	203,436	184,803	18,633	10.1
Marzo	203,196	190,383	12,813	6.7
Abril	204,831	190,015	14,816	7.8
Mayo	208,659	194,905	13,754	7.1
Junio	215,329	198,495	16,833	8.5
Julio	208,779	198,948	9,831	4.9
Agosto	213,089	202,445	10,644	5.3
Septiembre	221,800	200,492	21,308	10.6
Octubre	217,268	201,442	15,826	7.9
Noviembre	222,164	202,503	19,661	9.7
Diciembre	223,391	207,964	15,427	7.4
Total	2,537,667	2,350,736	186,931	8.0

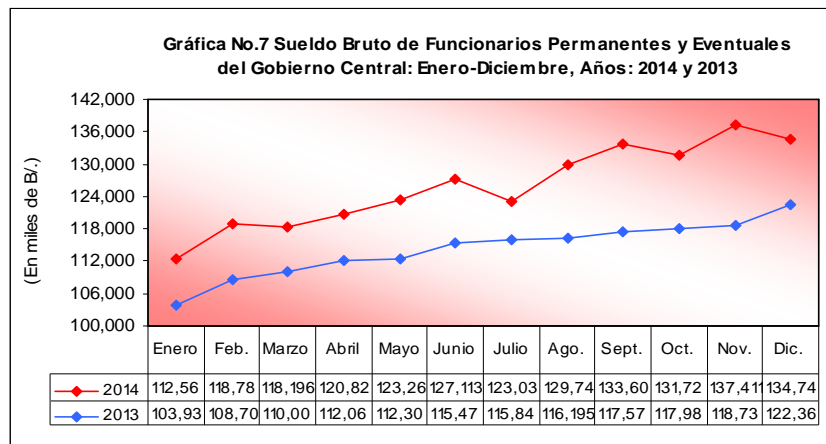
B. Gobierno Central

B.1 Sueldo Bruto Total

La participación del Gobierno Central en la Planilla del Sector Público (B/.134.7 millones) para el mes de diciembre de 2014, es de 60.3%, del total de B/.223.4 millones del Sector Público. (Ver Cuadro No.7)

El Sueldo Bruto de diciembre de 2014 con respecto noviembre de 2014, reflejó una disminución neta de B/.2.7 millones (1.9%), debido fundamentalmente a la disminución de B/.3.1 millones en el Ministerio de Educación. (Ver Cuadro No.9)

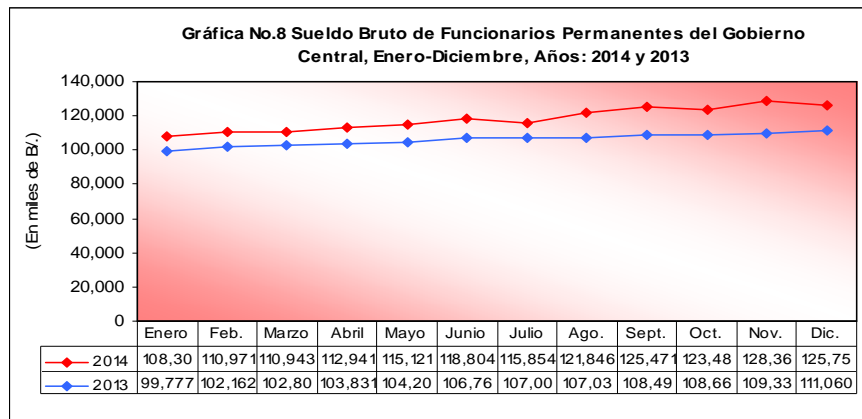
La planilla del Gobierno Central para diciembre de 2014 con respecto a diciembre de 2013, aumentó en B/.12.4 millones al pasar de B/.122.4 millones en el 2013 a B/.134.7 millones en el 2014. (Ver Cuadro No.8)



B.2 Sueldo Bruto Permanentes

El Sueldo Bruto del personal permanente del Gobierno Central registró, en diciembre de 2014, un aumento neto de B/.14.7 millones respecto a diciembre de 2013, debido principalmente al aumento de B/.11.9 millones en el Ministerio de Educación, B/.1.3 millones en el Ministerio de Seguridad Pública, B/.588 mil en la Contraloría General de la República, B/.423 mil en el Ministerio de Salud, B/.234 mil en el Ministerio de Desarrollo Social, B/.184 mil en el Ministerio de Gobierno, B/.133 mil en la Procuraduría General de la Nación y B/.127 mil en el Tribunal Electoral. Cabe destacar que se dio una significativa disminución en el Ministerio de Relaciones Exteriores con B/.139 mil. (Ver Cuadro No.8)

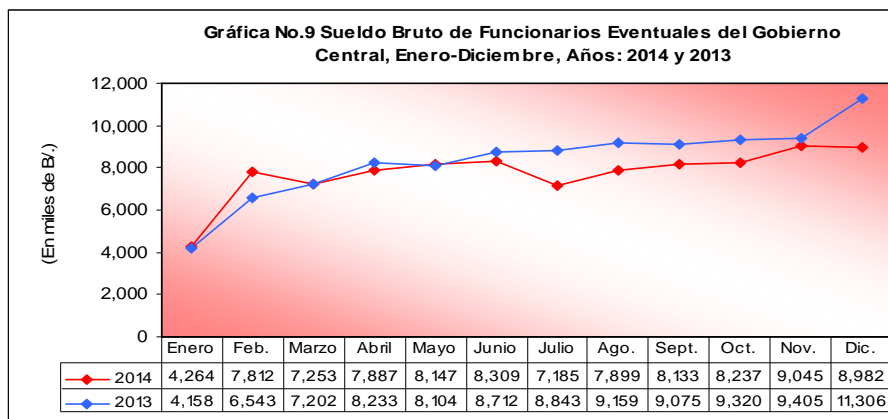
Al ser comparado con el mes anterior, el Sueldo Bruto de los funcionarios permanentes de diciembre de 2014, disminuyó en B/.2.6 millones (2.0%). (Ver Cuadro No.9)



B.3 Sueldo Bruto Eventuales

La Gráfica No.9, muestra una disminución neta de B/.2.3 millones (20.6%), en el Sueldo Bruto de los funcionarios eventuales del Gobierno Central de diciembre de 2014 respecto a diciembre de 2013. Este resultado se dio fundamentalmente por la disminución de B/.2.5 millones en el Ministerio de Educación, B/.380 mil en el Ministerio de Salud y B/.171 mil en el Tribunal Electoral. No obstante, se registró un significativo aumento de B/.268 mil en la Asamblea Nacional y de B/.209 mil en la Contraloría General de la República. (Ver Cuadro No.8)

Del mes de noviembre de 2014 a diciembre de 2014 se registró una disminución de B/.63 mil; es decir, 0.7%, al pasar los Sueldos Brutos de B/.9,045 mil en noviembre de 2014 a B/.8,982 mil en diciembre de 2014. (Cuadro No.9 – Grafica No. 9)

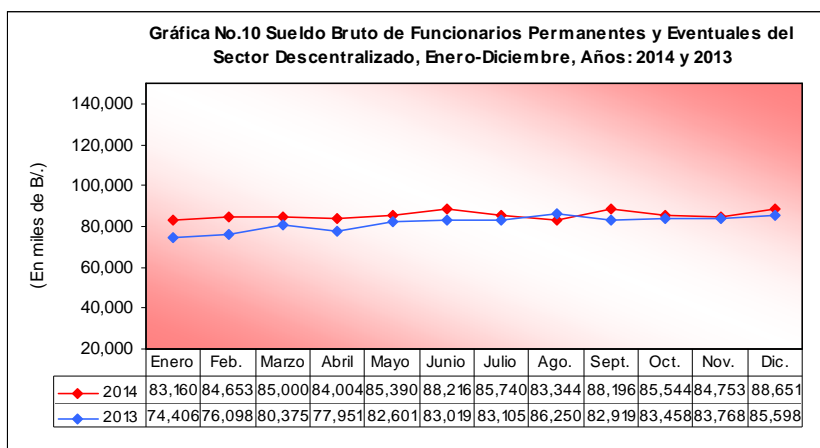


C. Sector Descentralizado

C.1 Sueldo Bruto Total

El Sector Descentralizado, registró en el mes de diciembre de 2014 un Sueldo Bruto en funcionarios permanentes y eventuales de B/.88.7 millones; es decir, aumento de 3.6% (B/.3.1 millones) al ser comparado con igual período de 2013 (B/.85.6 millones). (Ver Cuadro No.8)

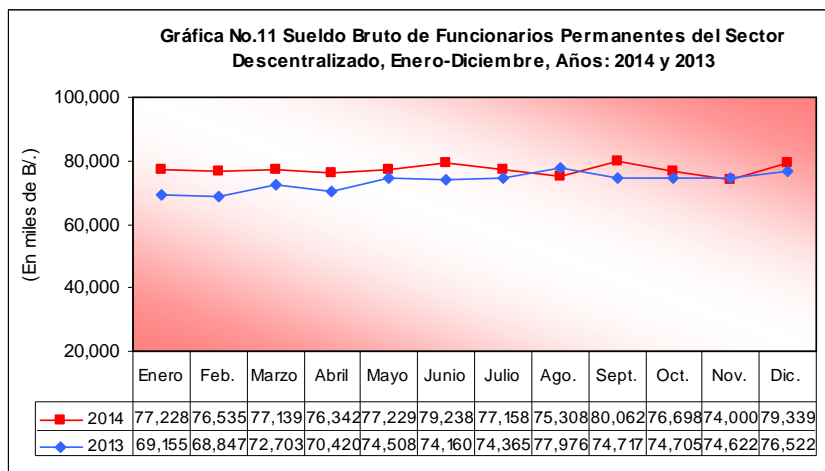
Al ser comparada con el monto del mes de noviembre de 2014, registró un aumento de B/.3.9 millones (4.6%).



C.2 Sueldo Bruto Permanentes

El Sueldo Bruto de los funcionarios permanentes a diciembre de 2014 alcanzó un monto de B/.79.3 millones; es decir, un aumento neto de 3.7% (B/.2.8 millones) respecto a diciembre de 2013. (Ver Cuadro No.7 y Gráfica No. 11)

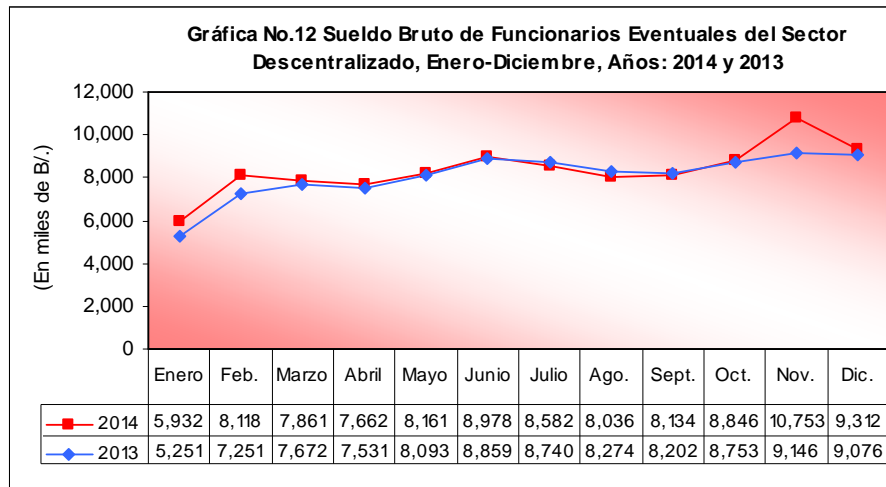
Este aumento se dio fundamentalmente en las planillas de las Instituciones Descentralizadas (B/.2.9 millones). Las instituciones que registraron mayor aumento fueron: Universidad de Panamá con B/.930 mil, Caja de Seguro Social con B/.648 mil, ANAM con B/.264 mil, Banco Nacional de Panamá con B/.263 mil, Lotería Nacional de Beneficencia con B/.258 mil, Caja de Ahorros con B/.240 mil, IPHE con B/.191 mil, UNACHI con B/.163 mil, Aeropuerto Internacional de Tocumen con B/.147 mil y la Autoridad Nacional de Administración de Tierras con B/.128 mil. (Ver Cuadro No.8)



C.3 Sueldo Bruto Eventuales

El Sueldo Bruto de los funcionarios eventuales del Sector Descentralizado, al 31 de diciembre de 2014, registró un aumento neto de 2.6% (B/.236 mil) al ser comparada con la planilla de diciembre de 2013; no obstante, al ser comparada con noviembre de 2014 ésta mostró una disminución de 13.4%; es decir, B/.1.4 millones. (Ver Cuadro No.8 y 9)

Lo anterior obedece fundamentalmente al aumento de B/.579 mil en la Universidad Especializada de Las Américas, B/.248 mil en la Caja de Seguro Social y B/.122 mil en la Lotería Nacional de Beneficencia. No obstante, cabe destacar que hubo significativas disminuciones en las siguientes instituciones: INAC con B/.187 mil, ANAM con B/.179 mil, IDAAN con B/.164 mil, Universidad de Panamá con B/.151 mil, AMPYME con B/.141 mil y la Universidad Autónoma de Chiriquí con B/.111 mil. (Ver Cuadro No.8)



**Cuadro No.3 Número de Funcionarios Permanentes y Eventuales en el Sector Público:
Enero-Diciembre de 2014**

No.	ENTIDAD	ENERO	FEBRERO	MARZO	ABRIL	MAYO	JUNIO	JULIO	AGOSTO	SEPT.	OCT.	NOV.	DIC.	Promedio Mensual
	TOTAL SECTOR PÚBLICO	194,361	203,554	204,904	205,794	207,398	208,682	206,502	206,625	207,565	209,381	209,448	213,112	206,444
	Subtotal Gobierno Central	123,274	129,609	130,225	131,210	132,557	132,736	131,221	132,769	133,026	133,399	134,097	135,632	131,646
1	Asamblea Nacional	1,638	1,643	1,645	1,646	1,645	1,636	1,601	1,597	1,559	1,693	1,761	1,899	1,664
2	Contraloría General de la República	3,357	3,370	3,391	3,390	3,394	3,395	3,498	3,505	3,508	3,504	3,469	3,419	3,433
3	Presidencia	2,071	2,179	2,191	2,210	2,176	2,127	1,917	2,058	2,091	2,141	2,163	2,169	2,124
	Servicio de Protección Institucional (SPI)	1,480	1,498	1,480	1,470	1,551	1,573	1,725	1,565	1,501	1,484	1,481	1,670	1,540
4	Gobierno	2,838	3,034	3,089	3,106	3,197	3,197	3,039	3,064	3,091	3,117	3,173	3,255	3,100
5	Seguridad Pública	25,193	25,423	25,690	25,863	26,050	26,042	25,976	26,194	26,125	26,111	26,289	26,635	25,966
6	Relaciones Exteriores	660	681	680	671	686	646	575	568	573	564	564	601	622
7	Educación	48,717	52,114	51,866	52,867	53,371	53,949	54,130	54,756	55,081	55,229	55,329	55,623	53,586
8	Comercio e Industrias	799	789	787	788	797	803	793	795	775	773	769	796	789
9	Obras Públicas	2,763	2,798	2,800	2,829	2,830	2,817	2,587	2,741	2,728	2,720	2,695	2,685	2,749
10	Desarrollo Agropecuario	2,129	2,333	2,353	2,346	2,357	2,354	2,261	2,276	2,284	2,266	2,283	2,302	2,295
11	Salud	14,284	14,902	15,546	15,601	15,614	15,420	15,397	15,435	15,446	15,528	15,543	15,763	15,373
12	Trabajo y Desarrollo Laboral	1,094	1,116	1,110	1,108	1,114	1,101	1,051	1,110	1,097	1,077	1,133	1,152	1,105
13	Vivienda	1,259	1,289	1,287	1,287	1,294	1,286	1,204	1,200	1,197	1,213	1,221	1,237	1,248
14	Economía y Finanzas	2,604	2,633	2,688	2,704	2,731	2,719	2,671	2,636	2,603	2,613	2,652	2,703	2,663
15	Desarrollo Social	1,420	1,622	1,624	1,186	1,623	1,627	1,599	1,584	1,583	1,567	1,573	1,579	1,549
16	Órgano Judicial	3,704	3,738	3,729	3,740	3,756	3,739	3,779	3,787	3,771	3,812	3,867	3,894	3,776
17	Procuraduría General de la Nación	3,835	3,859	3,846	3,879	3,910	3,920	3,931	3,931	3,871	3,841	3,962	4,049	3,903
18	Tribunal Electoral	1,936	3,036	2,888	2,959	2,900	2,596	2,415	2,486	2,602	2,596	2,598	2,612	2,635
19	Procuraduría de la Administración	164	165	164	169	168	170	165	166	166	167	168	169	167
20	Fiscalía General Electoral	260	305	300	306	304	306	303	302	305	296	308	313	301
21	Tribunal de Cuentas	99	98	98	99	100	99	98	99	99	99	98	97	99
22	Fiscalía de Cuentas	100	105	98	106	106	106	106	105	105	107	105	105	105
23	Defensoría del Pueblo	178	186	183	188	189	189	188	187	186	184	187	188	186
24	Tribunal Administrativo Tributario	63	64	63	63	65	65	66	62	63	61	66	72	64
	Asamblea de Representantes	629	629	629	629	629	854	146	560	616	636	640	645	604
	Subtotal Sector Descentralizado	71,087	73,945	74,679	74,584	74,841	75,946	75,281	73,856	74,539	75,982	75,351	77,480	74,798
	Instituciones Descentralizadas	52,690	54,725	55,547	55,186	55,384	56,538	56,082	55,022	55,656	56,880	56,326	57,967	55,667
1	Autoridad Nacional de Ingreso Público	548	563	579	594	602	618	607	589	589	576	575	574	585
2	Autoridad del Tránsito y Transporte Terrestre	866	929	1,004	1,003	1,012	1,011	983	969	937	972	1,019	1,017	977
3	Autoridad Nacional de los Servicios Públicos	392	393	394	400	404	404	399	399	396	392	386	384	396
4	Autoridad Nacional del Ambiente	1,043	1,251	1,490	1,525	1,519	1,483	1,488	1,491	1,538	1,552	1,563	1,456	1,456
5	Caja de Seguro Social	25,964	26,096	25,785	25,695	25,048	25,198	24,933	25,291	25,824	25,630	26,190	26,406	25,672
6	Aut. de Protecc. al Consumidor y Defensa de la Comp.	492	502	500	500	502	497	490	486	481	479	484	484	491
7	Sistema de Ahorro y Capitalización	32	27	29	31	31	31	31	31	31	34	33	32	31
8	Instituto para la Formación y Aprovechamiento de Recursos Humanos	520	679	708	732	742	739	700	661	683	686	686	704	687
9	Instituto de Investigación Agropecuaria de Panamá	563	562	558	562	559	556	555	543	539	533	536	536	550
10	Instituto Nacional de Cultura	802	1,041	1,087	1,094	1,085	1,078	1,104	1,085	942	940	948	987	1,016
11	Instituto Panameño de Deportes	675	937	944	938	957	953	940	930	835	852	866	879	892
12	Instituto Nacional de Formación Profesional y Capacitación para el Desarrollo Humano	433	508	521	533	540	537	532	526	501	494	487	509	510
13	Instituto Panameño de Habilitación Especial	1,732	1,763	1,787	1,872	1,886	1,908	1,920	1,931	1,936	1,932	1,945	1,952	1,880
14	Autoridad de Innovación Gubernamental	87	127	129	128	121	123	118	117	113	115	114	116	117
15	Instituto Panameño Autónomo Cooperativo	342	350	353	353	355	350	309	307	320	330	320	312	333
16	Autoridad de Turismo de Panamá	274	303	586	318	321	321	266	281	299	317	323	326	328
17	Instituto Conmemorativo Gorgas	273	275	277	285	288	285	286	286	283	283	283	285	282
18	Registro Público de Panamá	698	695	694	705	694	698	681	670	663	660	666	670	683
19	Universidad Autónoma de Chiriquí	1,221	1,318	1,403	1,371	1,384	1,749	1,841	1,802	1,801	2,270	1,658	1,865	1,640
20	Universidad de Panamá	8,368	8,335	8,235	8,232	8,262	8,308	8,350	8,252	8,501	8,555	8,558	8,584	8,378
21	Universidad Especializada de Las Américas	550	835	1,060	776	1,382	1,603	1,539	980	1,137	1,589	751	1,622	1,152
22	Universidad Tecnológica de Panamá	2,512	2,740	2,802	2,867	2,985	3,350	3,379	2,890	2,914	3,152	3,499	3,609	3,058
23	Universidad Marítima Internacional de Panamá	163	160	188	190	191	192	193	193	187	192	194	193	186
24	Sistema Estatal de Radio	333	336	334	332	331	326	320	317	305	308	313	321	323

**Cuadro No.3 Número de Funcionarios Permanentes y Eventuales en el Sector Público:
Enero-Diciembre de 2014 (Conclusión)**

No.	ENTIDAD	ENERO	FEBRERO	MARZO	ABRIL	MAYO	JUNIO	JULIO	AGOSTO	SEPT.	OCT.	NOV.	DIC.	Promedio Mensual
25	Autoridad Panameña de Seguridad de Alimentos	300	308	316	316	317	317	315	306	289	280	281	289	303
26	Dirección General de Contratación	92	92	93	94	93	89	86	70	68	83	77	81	85
27	Secretaría Nacional de Ciencia, Tecnología e Innovación	92	91	91	93	93	94	86	85	85	91	92	91	90
28	Autoridad de los Recursos Acuáticos	345	377	378	382	380	379	355	350	341	334	331	331	357
29	Tribunal de Contrataciones Públicas	46	49	48	48	46	46	45	43	44	45	45	47	46
30	Autoridad de la Micro, Pequeña y Mediana Empresa	42	169	182	191	215	216	202	193	191	333	243	264	203
31	Zona Franca del Barú	13	14	14	12	12	13	14	11	11	10	11	11	12
32	Secretaría Nacional de Discapacidad	155	155	178	180	187	187	184	171	173	171	170	181	174
33	Autoridad Nacional de Aduana	1,521	1,523	1,524	1,538	1,539	1,547	1,547	1,527	1,521	1,555	1,547	1,590	1,540
34	Instituto Nacional de la Mujer	102	109	109	115	116	115	115	110	111	111	106	108	111
35	Secretaría Nal. de Niñez, Adolescencia y Familia	179	183	185	182	180	179	177	170	161	162	165	181	175
36	Autoridad Nacional de Administración de Tierras	849	851	859	872	873	867	859	831	826	748	750	752	828
37	Autoridad de Pasaporte de Panamá	47	51	86	87	85	90	89	90	88	89	87	88	81
38	Autoridad de Transparencia	24	28	38	40	41	45	46	41	39	39	38	33	38
	Empresas Públicas	11,911	12,702	12,550	12,808	12,802	12,776	12,598	12,294	12,423	12,563	12,434	12,921	12,565
39	Autoridad Marítima de Panamá	1,580	1,589	1,589	1,590	1,589	1,592	1,546	1,496	1,450	1,459	1,459	1,486	1,535
40	Bingos Nacionales	40	40	40	40	42	45	40	36	34	44	44	43	41
41	Autoridad Aeronáutica Civil	746	746	745	765	768	762	768	762	761	766	780	779	762
42	Tocumen, S.A. (Aeropuerto Internacional)	1,048	1,098	1,047	1,013	1,024	1,028	995	964	1,162	1,209	1,136	1,201	1,077
43	Instituto de Acueductos y Alcantarillados Nacionales	2,512	2,866	2,619	2,862	2,835	2,843	2,846	2,724	2,808	2,892	2,791	2,823	2,785
44	Instituto de Mercadeo Agropecuario	627	708	729	733	739	729	699	692	691	715	738	744	712
45	Empresa de Transmisión Eléctrica, S.A.	374	380	398	396	401	394	389	400	383	393	414	425	396
46	Lotería Nacional de Beneficencia	1,713	1,975	2,034	2,042	2,073	2,062	1,999	1,977	1,929	1,875	1,811	1,895	1,949
47	Zona Libre de Colón	671	714	694	734	701	701	725	683	672	675	672	685	694
48	Empresa de Generación Eléctrica, S. A.	23	25	24	23	25	26	25	16	16	19	18	21	22
49	Agencia del Área Económica Especial Panamá Pacífico	91	91	93	97	99	96	101	94	89	92	100	100	95
50	Autoridad de Aseo Urbano y Domiciliario	2,474	2,457	2,524	2,500	2,492	2,485	2,452	2,436	2,414	2,409	2,457	2,705	2,484
51	Empresa Nacional de Autopista, S.A.	12	13	14	13	14	13	13	14	14	15	14	14	14
	Intermediarios Financieros	6,486	6,518	6,582	6,590	6,655	6,632	6,601	6,540	6,460	6,539	6,591	6,592	6,566
52	Superintendencia de Bancos	382	379	379	378	391	389	395	393	395	398	399	398	390
53	Banco de Desarrollo Agropecuario	736	738	737	740	743	739	723	683	625	634	630	619	696
54	Banco Hipotecario Nacional	295	302	330	335	335	325	315	308	303	312	319	325	317
55	Banco Nacional de Panamá	3,112	3,096	3,117	3,143	3,158	3,160	3,148	3,151	3,162	3,170	3,173	3,188	3,148
56	Caja de Ahorros	1,649	1,660	1,675	1,646	1,682	1,675	1,677	1,665	1,647	1,697	1,738	1,720	1,678
57	Comisión Nacional de Valores	86	86	86	87	87	88	89	88	91	91	92	92	89
58	Instituto de Seguro Agropecuario	166	200	201	203	202	200	199	197	180	180	180	188	191
59	Superintendencia de Seguros	60	57	57	58	57	56	55	55	57	57	60	62	58

**Cuadro No.4 Sueldo Bruto Mensual y Acumulado de Funcionarios Permanentes y Eventuales del Sector Público:
Enero - Diciembre de 2014
(En miles de B/.)**

No.	ENTIDAD	ENERO	FEBRERO	MARZO	ABRIL	MAYO	JUNIO	JULIO	AGOSTO	SEPT.	OCT.	NOV.	DIC.	Monto Acumulado
TOTAL SECTOR PÚBLICO		195,726	203,436	203,196	204,831	208,659	215,329	208,779	213,089	221,800	217,268	222,164	223,391	2,537,667
Subtotal Gobierno Central		112,566	118,782	118,196	120,827	123,269	127,113	123,039	129,745	133,603	131,724	137,411	134,740	1,511,016
1	Asamblea Nacional	1,799	1,804	1,806	1,806	1,814	1,803	1,725	1,749	1,737	1,840	1,956	2,055	21,894
2	Contraloría General	4,312	4,357	4,365	4,373	4,385	4,384	4,439	4,449	4,456	4,445	4,429	4,397	52,792
3	Presidencia	1,795	1,938	1,931	1,962	1,884	1,947	1,712	1,856	1,920	1,937	2,081	1,988	22,949
	Servicio de Protección Institucional (SPI)	1,316	1,333	1,320	1,316	1,446	1,364	1,427	1,392	1,366	1,357	1,366	1,489	16,490
4	Gobierno	1,604	1,919	1,837	1,889	1,993	1,942	1,723	1,812	1,904	1,963	2,241	2,176	23,004
5	Seguridad Pública	22,155	22,853	22,704	22,917	23,319	23,159	23,056	23,385	23,330	23,322	23,544	23,839	277,583
6	Relaciones Exteriores	684	740	704	728	751	694	587	646	617	611	633	667	8,060
7	Educación	41,286	43,556	43,878	45,917	47,338	51,214	49,553	54,334	57,257	56,211	60,280	57,201	608,026
8	Comercio e Industrias	695	686	686	691	704	720	682	703	664	668	691	703	8,291
9	Obras Públicas	1,625	1,655	1,648	1,681	1,693	1,689	1,519	1,658	1,643	1,643	1,671	1,638	19,763
10	Desarrollo Agropecuario	2,115	2,282	2,233	2,232	2,257	2,252	2,178	2,213	2,249	2,200	2,259	2,239	26,709
11	Salud	17,223	18,246	18,009	18,259	18,285	18,572	18,548	18,548	19,303	18,600	18,810	18,901	221,009
12	Trabajo y Desarrollo Laboral	845	866	862	881	867	855	813	910	867	856	896	919	10,437
13	Vivienda	866	891	894	895	907	903	759	818	836	813	840	856	10,277
14	Economía y Finanzas	2,803	2,856	2,885	2,937	2,958	2,942	2,851	2,859	2,874	2,827	2,917	2,982	34,693
15	Desarrollo Social	851	984	965	738	970	982	924	943	972	955	955	959	11,199
16	Órgano Judicial	4,074	4,131	4,113	4,149	4,199	4,173	4,179	4,209	4,207	4,258	4,380	4,337	50,408
17	Procuraduría General de la Nación	3,532	3,567	3,537	3,594	3,643	3,668	3,654	3,708	3,692	3,615	3,790	3,764	43,765
18	Tribunal Electoral	1,385	2,438	2,166	2,168	2,160	1,901	1,804	1,919	1,935	1,918	1,950	1,904	23,649
19	Procuraduría de la Administración	167	169	171	175	175	177	173	175	175	175	176	177	2,083
20	Fiscalía General Electoral	256	309	301	308	309	307	302	311	310	301	313	316	3,643
21	Tribunal de Cuentas	138	138	138	144	145	143	141	145	150	146	143	142	1,712
22	Fiscalía de Cuentas	142	147	133	148	147	147	146	146	144	147	146	146	1,738
23	Defensoría del Pueblo	175	189	182	192	191	190	193	193	193	189	194	193	2,274
24	Tribunal Administrativo Tributario	98	99	97	97	100	100	102	94	97	93	103	105	1,186
	Asamblea de Representantes	629	629	629	629	629	887	146	571	706	636	647	645	7,383
Subtotal Sector Descentralizado		83,160	84,653	85,000	84,004	85,390	88,216	85,740	83,344	88,196	85,544	84,753	88,651	1,026,651
Instituciones Descentralizadas		66,207	66,506	67,399	66,070	67,326	70,193	68,201	65,991	70,727	68,006	66,429	69,936	812,992
1	Autoridad Nacional de Ingreso Público	501	523	519	533	549	558	544	522	520	492	491	491	6,246
2	Autoridad del Tránsito y Transporte Terrestre	591	632	663	667	674	677	619	612	596	627	730	690	7,778
3	Autoridad Nacional de los Servicios Públicos	509	532	529	539	542	544	542	534	529	523	511	507	6,343
4	Autoridad Nacional del Ambiente	923	1,108	1,237	1,306	1,273	1,265	1,191	1,261	1,280	1,303	1,387	1,352	14,886
5	Caja de Seguro Social	39,087	37,236	38,124	36,023	36,649	38,761	37,602	36,161	40,060	36,907	36,296	38,444	451,349
6	Aut. de Protec. al Consumidor y Defensa de la Comp.	428	441	434	436	440	436	428	425	419	420	437	426	5,169
7	Sistema de Ahorro y Capitalización	42	44	41	44	45	45	44	44	45	46	46	44	530
8	Instituto para la Formación y Aprovechamiento de Recursos Humanos	364	467	476	488	507	495	416	376	440	456	471	486	5,442
9	Instituto de Investigación Agropecuaria de Panamá	313	312	310	315	315	311	298	291	292	293	295	296	3,640
10	Instituto Nacional de Cultura	660	930	842	852	838	837	835	813	741	749	757	806	9,661
11	Instituto Panameño de Deportes	374	541	503	504	531	511	492	483	430	456	498	500	5,823
12	Instituto Nacional de Formación Profesional y Capacitación para el Desarrollo Humano	300	352	355	371	381	368	361	351	318	311	314	331	4,113
13	Instituto Panameño de Habilitación Especial	1,648	1,671	1,688	1,815	1,803	1,821	1,810	1,840	2,617	2,028	2,081	2,110	22,931
14	Autoridad de Innovación Gubernamental	159	275	228	224	219	225	215	214	209	211	207	208	2,592
15	Instituto Panameño Autónomo Cooperativo	237	254	262	265	265	260	224	219	230	241	238	230	2,924
16	Autoridad de Turismo de Panamá	232	275	272	271	279	284	205	282	288	307	321	303	3,319
17	Instituto Conmemorativo Gorgas	294	297	299	311	310	306	306	305	302	302	304	306	3,641
18	Registro Público de Panamá	578	576	574	603	587	591	558	565	558	548	567	561	6,867
19	Universidad Autónoma de Chiriquí	1,993	2,152	2,011	2,166	2,231	2,302	2,341	2,318	2,312	2,358	1,280	2,468	25,933
20	Universidad de Panamá	9,190	9,201	9,218	9,522	9,611	9,664	9,735	9,818	9,922	9,974	10,002	9,922	115,781
21	Universidad Especializada de Las Américas	474	831	906	694	1,066	1,242	1,113	866	902	1,174	737	1,244	11,249
22	Universidad Tecnológica de Panamá	3,460	3,650	3,752	3,863	3,936	4,340	4,165	3,743	3,730	4,242	4,304	4,095	47,281
23	Universidad Marítima Internacional de Panamá	249	244	272	273	273	282	281	276	264	272	284	278	3,250

**Cuadro No.4 Sueldo Bruto Mensual y Acumulado de Funcionarios Permanentes y Eventuales del Sector Público:
Enero - Diciembre de 2014 (Conclusión)
(En miles de B/.)**

No.	ENTIDAD	ENERO	FEBRERO	MARZO	ABRIL	MAYO	JUNIO	JULIO	AGOSTO	SEPT.	OCT.	NOV.	DIC.	Monto Acumulado
24	Sistema Estatal de Radio	277	280	278	275	275	270	260	267	253	257	281	282	3,256
25	Autoridad Panameña de Seguridad de Alimentos	290	294	302	302	305	306	303	292	265	257	289	282	3,487
26	Dirección General de Contratación	131	131	134	135	134	123	118	90	106	115	107	110	1,436
27	Secretaría Nacional de Ciencia, Tecnología e Innovación	161	157	157	164	167	168	144	140	142	160	171	161	1,893
28	Autoridad de los Recursos Acuáticos	349	373	371	380	373	376	353	344	335	323	317	318	4,212
29	Tribunal de Contrataciones Públicas	67	70	67	67	64	64	61	59	63	64	66	67	781
30	Autoridad de la Micro, Pequeña y Mediana Empresa	64	343	224	237	261	315	224	195	258	340	339	321	3,120
31	Zona Franca del Barú	10	11	11	11	11	11	11	10	9	10	9	10	124
32	Secretaría Nacional de Discapacidad	148	147	162	167	180	178	173	148	160	157	167	172	1,961
33	Autoridad Nacional de Aduana	1,005	1,012	1,008	1,044	1,028	1,042	1,029	1,006	1,013	1,035	1,052	1,050	12,325
34	Instituto Nacional de la Mujer	87	101	89	97	95	94	95	91	92	90	87	87	1,106
35	Secretaría Nal. de Niñez, Adolescencia y Familia	163	166	165	164	163	163	160	147	140	138	141	154	1,864
36	Autoridad Nacional de Administración de Tierras	775	778	781	794	801	794	781	729	739	670	700	686	9,027
37	Autoridad de Pasaporte de Panamá	41	44	75	80	79	83	82	83	80	82	80	80	889
38	Autoridad de Transparencia	35	54	59	65	67	80	79	69	67	67	67	55	765
	Empresas Públicas	9,543	10,666	10,206	10,389	10,443	10,303	10,010	9,833	9,887	9,884	10,645	10,971	122,778
39	Autoridad Marítima de Panamá	1,600	1,612	1,602	1,605	1,620	1,626	1,521	1,505	1,524	1,471	1,625	1,547	18,858
40	Bingos Nacionales	22	22	22	22	24	24	20	18	17	24	24	22	263
41	Autoridad Aeronáutica Civil	803	803	810	842	863	844	812	808	835	883	861	874	10,038
42	Tocumen, S.A. (Aeropuerto Internacional)	1,001	1,130	1,071	1,073	1,054	1,044	1,050	1,009	1,035	1,017	1,380	1,101	12,964
43	Instituto de Acueductos y Alcantarillados Nacionales	1,890	2,470	2,073	2,201	2,199	2,174	2,178	2,182	2,175	2,200	2,175	2,382	26,299
44	Instituto de Mercadeo Agropecuario	402	484	488	485	486	472	442	451	458	476	522	479	5,644
45	Empresa de Transmisión Eléctrica, S.A.	669	673	694	731	722	697	671	622	650	619	667	714	8,130
46	Lotería Nacional de Beneficencia	998	1,274	1,242	1,201	1,221	1,220	1,139	1,170	1,120	1,122	1,136	1,570	14,413
47	Zona Libre de Colón	497	543	518	548	577	529	541	478	485	508	491	492	6,205
48	Empresa de Generación Eléctrica, S. A.	41	41	41	41	45	45	55	28	27	31	31	41	470
49	Agencia del Área Económica Especial Panamá Pacífico	142	138	138	142	143	145	145	133	165	135	149	151	1,725
50	Autoridad de Aseo Urbano y Domiciliario	1,445	1,439	1,473	1,463	1,455	1,449	1,396	1,379	1,361	1,363	1,535	1,567	17,325
51	Empresa Nacional de Autopista	32	37	35	35	34	34	38	50	35	36	47	31	444
	Intermediarios Financieros	7,409	7,482	7,394	7,546	7,621	7,720	7,529	7,520	7,583	7,654	7,679	7,744	90,880
52	Superintendencia de Bancos	585	580	587	584	602	635	639	630	631	633	634	632	7,371
53	Banco de Desarrollo Agropecuario	562	562	564	568	572	567	533	515	515	542	516	568	6,585
54	Banco Hipotecario Nacional	105	112	116	119	120	112	95	100	102	106	109	110	1,306
55	Banco Nacional de Panamá	3,855	3,883	3,843	3,874	3,893	3,925	3,902	3,898	3,915	3,929	3,941	3,947	46,805
56	Caja de Ahorros	1,895	1,903	1,851	1,973	2,001	2,018	1,960	1,980	2,000	2,029	2,021	2,030	23,661
57	Comisión Nacional de Valores	171	170	177	169	172	209	168	168	182	172	185	188	2,130
58	Instituto de Seguro Agropecuario	152	191	174	175	177	173	154	150	158	161	187	180	2,034
59	Superintendencia de Seguros	84	81	81	83	84	81	79	79	81	81	85	90	988

**Cuadro No.5 Número de Funcionarios Permanentes y Eventuales en el Sector Público:
Enero-Diciembre de 2013**

No.	ENTIDAD	ENERO	FEBRERO	MARZO	ABRIL	MAYO	JUNIO	JULIO	AGOSTO	SEPT.	OCT.	NOV.	DIC.	Promedio Mensual
TOTAL SECTOR PÚBLICO		186,019	195,243	197,047	198,691	199,991	202,635	203,298	202,924	203,929	205,861	207,991	209,321	201,079
Subtotal Gobierno Central		118,356	124,083	125,395	126,592	127,412	128,825	129,612	130,264	130,855	131,615	132,086	133,550	128,220
1	Asamblea Nacional	1,494	1,501	1,497	1,500	1,499	1,580	1,640	1,636	1,644	1,644	1,645	1,646	1,577
2	Contraloría General	3,342	3,354	3,361	3,372	3,364	3,424	3,434	3,464	3,464	3,428	3,431	3,377	3,401
3	Presidencia	2,090	2,181	2,174	2,121	2,186	2,199	2,187	2,152	2,194	2,209	2,139	2,136	2,164
	Servicio de Protección Institucional (SPI)	1,202	1,195	1,205	1,376	1,314	1,301	1,305	1,331	1,297	1,297	1,551	1,577	1,329
4	Gobierno y Justicia	2,943	3,042	3,134	3,150	3,112	3,117	3,114	3,119	3,092	3,137	3,131	3,247	3,112
5	Fuerza Pública	23,483	24,075	24,091	24,487	24,446	24,728	24,849	24,901	25,030	25,379	25,402	25,588	24,705
6	Relaciones Exteriores	758	780	786	788	785	795	797	792	796	816	813	817	794
7	Educación	46,607	50,355	50,906	51,599	52,609	53,003	53,639	53,966	54,224	54,515	54,673	55,116	52,601
8	Comercio e Industrias	684	722	865	859	855	851	841	849	858	857	857	859	830
9	Obras Públicas	2,683	2,723	2,741	2,741	2,733	2,731	2,719	2,747	2,738	2,754	2,734	2,803	2,737
10	Desarrollo Agropecuario	2,130	2,296	2,327	2,334	2,347	2,362	2,340	2,377	2,387	2,370	2,378	2,372	2,335
11	Salud	14,147	14,744	14,960	14,899	14,907	14,998	15,104	15,160	15,198	15,139	15,158	15,385	14,983
12	Trabajo y Desarrollo Laboral	952	1,097	1,102	1,081	1,098	1,098	1,094	1,101	1,098	1,096	1,124	1,150	1,091
13	Vivienda	1,285	1,297	1,296	1,293	1,297	1,280	1,263	1,253	1,259	1,297	1,304	1,307	1,286
14	Economía y Finanzas	2,719	2,788	2,835	2,861	2,895	2,895	2,919	2,881	2,969	2,971	2,970	2,948	2,888
15	Desarrollo Social	1,173	1,174	1,161	1,160	1,159	1,157	1,165	1,165	1,156	1,166	1,150	1,150	1,161
16	Órgano Judicial	3,555	3,557	3,566	3,567	3,604	3,655	3,670	3,678	3,687	3,705	3,695	3,734	3,639
17	Procuraduría General de la Nación	3,637	3,599	3,676	3,679	3,660	3,714	3,695	3,697	3,685	3,741	3,792	3,896	3,706
18	Tribunal Electoral	2,090	2,165	2,234	2,225	2,021	2,274	2,298	2,460	2,516	2,538	2,579	2,875	2,356
19	Procuraduría de la Administración	159	157	162	161	162	164	162	158	160	163	166	166	162
20	Fiscalía General Electoral	157	212	249	272	281	269	270	277	274	285	286	287	260
21	Tribunal de Cuentas	98	101	101	98	102	102	102	100	104	103	104	103	102
22	Fiscalía de Cuentas	97	99	97	97	101	106	103	106	108	108	109	108	103
23	Defensoría del Pueblo	180	179	179	181	181	176	175	170	191	189	181	178	180
24	Tribunal Administrativo Tributario	62	61	61	62	62	62	66	66	66	68	68	68	64
	Asamblea de Representantes	629	629	629	629	629	782	669	658	649	650	646	657	655
Subtotal Sector Descentralizado		67,663	71,160	71,652	72,099	72,579	73,810	73,686	72,660	73,074	74,246	75,905	75,771	72,859
Instituciones Descentralizadas		50,440	52,534	52,741	53,018	53,507	54,650	54,570	53,537	53,900	54,963	56,485	55,834	53,848
1	Autoridad del Tránsito y Transporte Terrestre	832	850	849	852	849	844	836	835	832	830	838	838	840
2	Autoridad Nacional de los Servicios Públicos	350	360	360	369	369	372	369	372	375	376	387	395	371
3	Autoridad Nacional del Ambiente	1,215	1,475	1,500	1,510	1,521	1,531	1,541	1,537	1,543	1,543	1,541	1,540	1,500
4	Caja de Seguro Social	25,014	25,234	24,950	24,956	24,920	25,198	24,902	25,193	25,326	25,574	26,080	26,212	25,297
5	Aut. de Protec.c.al Consumidor y Defensa de la Comp.	414	496	487	484	486	491	491	503	503	507	507	512	490
6	Sistema de Ahorro y Capitalización	30	29	30	32	32	32	32	32	30	30	32	33	31
7	Instituto para la Formación y Aprovechamiento de Recursos Humanos	511	666	663	662	662	662	664	683	711	732	733	734	674
8	Instituto de Investigación Agropecuaria de Panamá	567	570	564	568	561	559	557	563	565	570	570	571	565
9	Instituto Nacional de Cultura	795	1,055	1,082	1,084	1,075	1,111	1,131	1,132	1,139	1,139	1,141	1,140	1,085
10	Instituto Panameño de Deportes	451	888	906	907	897	934	947	945	945	951	962	978	893
11	Instituto Nacional de Formación Profesional y Capacitación para el Desarrollo Humano	435	541	542	539	548	558	561	558	558	546	543	543	539
12	Instituto Panameño de Rehabilitación Especial	1,632	1,658	1,705	1,750	1,785	1,836	1,858	1,877	1,889	1,912	1,927	1,943	1,814
13	Autoridad de Innovación Gubernamental	78	76	75	77	78	79	77	82	83	84	86	88	80
14	Instituto Panameño Autónomo Cooperativo	342	338	333	336	334	335	332	338	341	338	344	350	338
15	Autoridad de Turismo de Panamá	275	317	320	318	318	318	321	320	316	317	317	317	315
16	Instituto Conmemorativo Gorgas	268	268	269	271	273	281	281	276	280	281	283	280	276
17	Registro Público de Panamá	657	679	682	690	694	702	702	695	707	702	695	698	692
18	Universidad Autónoma de Chiriquí	1,411	1,447	1,523	1,567	1,590	1,775	1,714	1,506	1,647	1,390	1,390	1,739	1,581
19	Universidad de Panamá	8,143	8,101	8,118	8,046	8,002	8,008	7,928	8,056	8,079	8,110	8,192	8,309	8,091
20	Universidad Especializada de Las Américas	558	707	846	928	1,186	1,449	1,617	761	688	1,391	1,683	720	1,045
21	Universidad Tecnológica de Panamá	2,477	2,700	2,767	2,814	3,002	3,214	3,339	2,861	2,899	3,183	3,475	3,326	3,005
22	Universidad Marítima Internacional de Panamá	159	160	185	187	189	188	176	190	192	192	195	192	184

**Cuadro No.5 Número de Funcionarios Permanentes y Eventuales en el Sector Público
Enero-Diciembre de 2013 (Conclusión)**

No.	ENTIDAD	ENERO	FEBRERO	MARZO	ABRIL	MAYO	JUNIO	JULIO	AGOSTO	SEPT.	OCT.	NOV.	DIC.	Promedio Mensual
23	Sistema Estatal de Radio	300	303	304	303	309	319	324	336	334	335	334	340	320
24	Autoridad Panameña de Seguridad de Alimentos	284	296	295	298	293	293	291	293	292	293	303	308	295
25	Dirección General de Contratación	86	86	88	94	92	90	91	90	92	93	92	92	91
26	Secretaría Nacional de Ciencia, Tecnología e Innovación	87	87	86	86	88	87	88	88	89	91	91	90	88
27	Autoridad de los Recursos Acuáticos	296	295	312	334	346	352	363	363	364	367	389	387	347
28	Tribunal de Contrataciones Públicas	36	50	49	49	50	50	48	48	47	48	47	47	47
29	Autoridad de la Micro, Pequeña y Mediana Empresa	197	206	234	297	325	325	325	324	335	333	333	402	303
30	Zona Franca del Barú	15	14	17	15	12	16	14	16	15	14	13	13	15
31	Secretaría Nacional de Discapacidad	165	183	185	185	183	183	182	183	187	186	178	181	182
32	Autoridad Nacional de Aduana	1,486	1,507	1,508	1,500	1,515	1,517	1,515	1,525	1,538	1,541	1,548	1,547	1,521
33	Instituto Nacional de la Mujer	94	97	105	103	103	103	105	104	108	112	111	116	105
34	Secretaría Nal. de Niñez, Adolescencia y Familia	152	154	166	171	178	179	179	178	182	181	182	182	174
35	Autoridad Nacional de Administración de Tierras	628	641	636	636	642	659	669	674	669	671	671	671	656
	Empresas Públicas	11,163	12,376	12,500	12,628	12,567	12,650	12,634	12,659	12,701	12,809	12,833	13,303	12,502
36	Autoridad Marítima de Panamá	1,509	1,509	1,556	1,567	1,568	1,555	1,583	1,581	1,587	1,591	1,581	1,580	1,564
37	Bingos Nacionales	60	50	45	43	44	44	46	45	46	44	44	44	46
38	Autoridad Aeronáutica Civil	708	754	764	757	760	764	769	779	772	777	776	788	764
39	Tocumen, S.A. (Aeropuerto Internacional)	943	939	956	972	972	1,022	987	978	976	1,014	1,036	1,047	987
40	Instituto de Acueductos y Alcantarillados Nacionales	2,431	2,743	2,777	2,779	2,776	2,773	2,763	2,778	2,809	2,833	2,820	3,220	2,792
41	Instituto de Mercadeo Agropecuario	502	568	581	589	611	624	625	634	642	654	650	670	613
42	Empresa de Transmisión Eléctrica, S.A.	403	395	400	406	405	409	409	411	409	413	402	386	404
43	Lotería Nacional de Beneficencia	1,033	1,856	1,868	1,868	1,894	1,939	1,954	1,967	1,971	1,998	2,006	2,017	1,864
44	Zona Libre de Colón	714	715	706	715	713	702	705	701	715	715	705	696	709
45	Empresa de Generación Eléctrica, S. A.	22	23	23	23	24	22	24	25	25	25	25	25	24
46	Agencia del Área Económica Especial Panamá Pacífico	105	108	107	110	117	112	117	113	108	113	113	112	111
47	Autoridad de Aseo Urbano y Domiciliario	2,724	2,707	2,708	2,790	2,673	2,673	2,641	2,637	2,630	2,621	2,662	2,705	2,681
48	Empresa Nacional de Autopista, S.A.	9	9	9	9	10	11	11	10	11	11	13	13	11
	Intermediarios Financieros	6,060	6,250	6,411	6,453	6,505	6,510	6,482	6,464	6,473	6,474	6,587	6,634	6,442
49	Superintendencia de Bancos	366	362	367	371	375	378	380	382	379	380	381	386	376
50	Banco de Desarrollo Agropecuario	733	737	743	753	756	755	750	755	745	742	741	744	746
51	Banco Hipotecario Nacional	276	304	303	306	312	320	305	303	302	313	311	304	305
52	Banco Nacional de Panamá	2,699	2,851	2,972	2,993	3,010	3,022	3,027	3,029	3,059	3,019	3,083	3,103	2,989
53	Caja de Ahorros	1,699	1,696	1,704	1,701	1,717	1,705	1,683	1,657	1,648	1,675	1,717	1,744	1,696
54	Comisión Nacional de Valores	66	68	72	76	80	79	81	84	82	84	85	85	79
55	Instituto de Seguro Agropecuario	183	183	196	198	201	196	200	198	201	199	207	207	197
56	Superintendencia de Seguros	38	49	54	55	54	55	56	56	57	62	62	61	55

Cuadro No.6 Sueldo Bruto Mensual y Acumulado de Funcionarios Permanentes y Eventuales del Sector Público:
Enero - Diciembre de 2013
 (En miles de B/.)

No.	ENTIDAD	ENERO	FEBRERO	MARZO	ABRIL	MAYO	JUNIO	JULIO	AGOSTO	SEPT.	OCT.	NOV.	DIC.	Monto Acumulado
TOTAL SECTOR PUBLICO		178,341	184,803	190,383	190,015	194,905	198,495	198,948	202,445	200,492	201,442	202,503	207,964	2,350,736
Subtotal Gobierno Central		103,935	108,705	110,008	112,064	112,304	115,476	115,843	116,195	117,573	117,984	118,735	122,366	1,371,188
1	Asamblea Nacional	1,580	1,592	1,597	1,605	1,614	1,910	1,837	1,801	1,810	1,809	1,819	1,815	20,789
2	Contraloría General	3,451	3,461	3,471	3,483	3,471	3,578	3,569	3,587	3,608	3,586	3,592	3,600	42,457
3	Presidencia	1,754	1,848	1,863	1,613	1,866	1,926	1,873	1,850	1,901	1,921	1,975	1,928	22,317
	Servicio de Protección Institucional (SPI)	1,048	1,050	1,055	1,426	1,150	1,136	1,149	1,194	1,157	1,160	1,627	1,375	14,527
4	Gobierno y Justicia	1,587	1,720	1,822	1,802	1,751	1,774	1,774	1,800	1,786	1,822	1,828	1,934	21,400
5	Fuerza Pública	20,403	21,069	20,973	21,350	21,362	21,878	21,782	21,793	22,002	22,345	22,331	22,544	259,832
6	Relaciones Exteriores	743	761	758	783	780	801	786	792	795	838	820	829	9,486
7	Educación	39,139	41,493	42,644	43,962	44,212	44,461	45,184	45,191	45,240	45,368	45,359	47,810	530,063
8	Comercio e Industrias	542	583	735	759	726	724	724	747	748	741	750	750	8,529
9	Obras Públicas	1,514	1,502	1,529	1,545	1,525	1,533	1,571	1,545	1,555	1,580	1,578	1,654	18,631
10	Desarrollo Agropecuario	2,027	2,155	2,133	2,175	2,196	2,203	2,187	2,228	2,258	2,232	2,253	2,248	26,295
11	Salud	14,947	15,907	15,667	15,762	15,714	17,136	17,157	17,322	18,300	17,920	18,107	18,859	202,798
12	Trabajo y Desarrollo Laboral	766	971	850	842	845	853	857	862	847	861	888	910	10,352
13	Vivienda	866	840	839	859	873	869	866	854	849	899	891	896	10,401
14	Economía y Finanzas	2,905	2,882	2,931	2,973	3,014	3,038	3,045	3,033	3,115	3,128	3,120	3,123	36,307
15	Desarrollo Social	681	685	678	678	685	689	693	699	704	698	691	693	8,274
16	Órgano Judicial	3,845	3,848	3,869	3,913	4,009	4,033	4,064	4,073	4,093	4,129	4,106	4,129	48,111
17	Procuraduría General de la Nación	3,217	3,184	3,376	3,344	3,373	3,440	3,424	3,416	3,428	3,537	3,586	3,646	40,971
18	Tribunal Electoral	1,422	1,583	1,598	1,563	1,510	1,647	1,624	1,745	1,716	1,722	1,751	1,948	19,829
19	Procuraduría de la Administración	164	167	167	169	168	167	168	161	163	163	170	168	1,995
20	Fiscalía General Electoral	162	231	272	270	273	257	258	270	254	273	268	269	3,057
21	Tribunal de Cuentas	135	138	137	136	138	136	142	139	144	143	143	141	1,672
22	Fiscalía de Cuentas	135	139	138	139	141	149	145	150	148	149	150	148	1,731
23	Defensoría del Pueblo	179	179	184	189	184	181	177	173	196	194	181	177	2,194
24	Tribunal Administrativo Tributario	94	93	93	95	95	96	100	98	98	101	101	105	1,169
	Asamblea de Representantes	629	629	629	629	629	859	689	672	658	661	650	667	8,001
Subtotal Sector Descentralizado		74,406	76,098	80,375	77,951	82,601	83,019	83,105	86,250	82,919	83,458	83,768	85,598	979,548
Instituciones Descentralizadas		58,500	59,538	63,774	61,388	65,851	66,445	66,035	65,093	65,664	65,976	66,328	66,809	771,401
1	Autoridad del Tránsito y Transporte Terrestre	564	558	545	561	566	573	562	576	570	570	586	581	6,812
2	Autoridad Nacional de los Servicios Públicos	439	483	478	474	486	479	485	482	493	502	524	537	5,862
3	Autoridad Nacional del Ambiente	1,051	1,209	1,175	1,213	1,209	1,216	1,244	1,249	1,254	1,260	1,267	1,267	14,609
4	Caja de Seguro Social	33,716	33,326	37,256	34,457	38,248	38,092	37,463	37,235	37,413	36,994	36,823	37,547	438,570
5	Aut. de Protec. al Consumidor y Defensa de la Comp.	348	425	421	423	446	430	432	441	441	451	449	452	5,159
6	Sistema de Ahorro y Capitalización	42	46	44	47	47	47	47	46	46	44	47	47	560
7	Instituto para la Formación y Aprovechamiento de Recursos Humanos	337	437	438	442	441	442	461	468	487	495	491	493	5,432
8	Instituto de Investigación Agropecuaria de Panamá	314	315	312	317	316	314	308	311	314	317	317	318	3,773
9	Instituto Nacional de Cultura	632	901	854	837	826	856	874	863	875	880	886	894	10,178
10	Instituto Panameño de Deportes	239	601	471	486	458	525	553	500	500	498	513	546	5,890
	Instituto Nacional de Formación Profesional y Capacitación para el Desarrollo Humano	291	351	351	357	369	367	375	368	378	364	361	361	4,293
12	Instituto Panameño de Habilitación Especial	1,512	1,526	1,632	1,703	1,735	1,779	1,769	1,786	1,776	1,799	1,813	1,915	20,745
13	Autoridad de Innovación Gubernamental	138	134	133	144	145	141	140	152	149	152	159	162	1,749
14	Instituto Panameño Autónomo Cooperativo	238	235	233	233	234	242	243	243	244	249	249	253	2,896
15	Autoridad de Turismo de Panamá	230	281	268	265	266	299	274	278	270	268	267	266	3,232
16	Instituto Conmemorativo Gorgas	285	275	283	280	279	308	301	294	298	299	303	300	3,505
17	Registro Público de Panamá	514	548	554	575	566	571	579	567	586	580	577	581	6,798
18	Universidad Autónoma de Chiriquí	1,863	1,916	1,917	1,952	2,039	2,148	2,164	2,037	2,230	2,243	2,257	2,416	25,172
19	Universidad de Panamá	8,479	8,404	8,472	8,487	8,730	8,803	8,770	8,874	8,912	8,980	9,021	9,143	105,075
20	Universidad Especializada de Las Américas	480	603	681	667	844	974	1,047	654	576	952	1,210	600	9,288
21	Universidad Tecnológica de Panamá	3,277	3,362	3,513	3,597	3,802	3,989	4,059	3,759	3,899	4,122	4,194	4,023	45,596
22	Universidad Marítima Internacional de Panamá	236	240	271	266	265	263	269	275	279	274	276	272	3,186
23	Sistema Estatal de Radio	243	240	241	284	265	269	273	277	276	280	279	284	3,211
24	Autoridad Panameña de Seguridad de Alimentos	263	288	279	294	279	284	280	284	282	283	305	303	3,424
25	Dirección General de Contratación	121	121	124	131	127	126	127	127	130	130	130	132	1,526
26	Secretaría Nacional de Ciencia, Tecnología e Innovación	144	146	145	145	148	161	156	155	164	165	165	159	1,853
27	Autoridad de los Recursos Acuáticos	313	310	346	367	357	360	368	364	372	372	424	380	4,333

**Cuadro No.6 Sueldo Bruto Mensual y Acumulado de Funcionarios Permanentes y Eventuales del Sector Público:
Enero - Diciembre de 2013 (Conclusión)
(En miles de B/.)**

No.	ENTIDAD	ENERO	FEBRERO	MARZO	ABRIL	MAYO	JUNIO	JULIO	AGOSTO	SEPT.	OCT.	NOV.		Monto Acumulado
28	Tribunal de Contrataciones Públicas	51	92	69	68	73	69	66	67	66	70	68	69	828
29	Autoridad de la Micro, Pequeña y Mediana Empresa	230	259	332	388	331	335	341	336	338	340	338	461	4,029
30	Zona Franca del Barú	11	12	12	12	12	12	11	12	12	12	12	11	141
31	Secretaría Nacional de Discapacidad	157	172	168	169	167	170	175	173	173	175	162	168	2,029
32	Autoridad Nacional de Aduana	1,009	979	983	980	997	995	998	1,000	1,024	1,020	1,022	1,021	12,028
33	Instituto Nacional de la Mujer	81	84	91	86	86	87	88	88	90	93	94	95	1,063
34	Secretaría Nal. de Niñez, Adolescencia y Familia	136	134	155	155	163	160	161	160	166	163	166	164	1,883
35	Autoridad Nacional de Administración de Tierras	516	535	527	526	529	556	572	592	581	580	578	578	6,670
	Empresas Públicas	9,282	9,672	9,736	9,606	9,701	9,445	9,914	14,006	10,062	10,254	10,201	11,665	123,544
36	Autoridad Marítima de Panamá	1,491	1,488	1,537	1,557	1,555	1,541	1,589	1,590	1,578	1,582	1,571	1,715	18,794
37	Bingos Nacionales	28	24	28	27	22	22	22	23	23	22	21	22	284
38	Autoridad Aeronáutica Civil	726	817	782	794	797	809	798	806	803	837	826	857	9,652
39	Tocumen, S.A. (Aeropuerto Internacional)	1,058	962	970	1,042	1,025	993	963	965	927	907	937	965	11,714
40	Instituto de Acueductos y Alcantarillados Nacionales	1,520	1,962	1,796	1,813	1,810	1,796	1,798	6,104	2,242	2,080	2,057	3,405	28,383
41	Instituto de Mercadeo Agropecuario	354	381	391	393	405	415	415	424	436	438	443	441	4,936
42	Empresa de Transmisión Eléctrica, S.A.	592	621	622	637	687	669	648	693	657	691	740	729	7,986
43	Lotería Nacional de Beneficencia	989	1,134	1,101	1,119	1,127	1,192	1,167	1,159	1,143	1,191	1,200	1,190	13,712
44	Zona Libre de Colón	728	518	737	424	522	259	772	505	519	774	529	526	6,813
45	Empresa de Generación Eléctrica, S. A.	37	37	37	43	41	40	40	43	42	41	43	55	499
46	Agencia del Área Económica Especial Panamá Pacífico	161	159	158	158	158	162	163	160	160	157	168	162	1,926
47	Autoridad de Aseo Urbano y Domiciliario	1,574	1,546	1,549	1,573	1,518	1,518	1,510	1,504	1,503	1,505	1,632	1,567	18,499
48	Empresa Nacional de Autopista, S.A.	24	23	28	26	34	29	29	30	29	29	34	31	346
	Intermediarios Financieros	6,624	6,888	6,865	6,957	7,049	7,129	7,156	7,151	7,193	7,228	7,239	7,124	84,603
49	Superintendencia de Bancos	554	553	554	560	588	590	593	597	590	584	587	593	6,943
50	Banco de Desarrollo Agropecuario	538	540	544	558	563	575	561	571	567	559	564	569	6,709
51	Banco Hipotecario Nacional	86	106	105	108	105	108	108	107	104	112	116	121	1,286
52	Banco Nacional de Panamá	3,410	3,593	3,510	3,522	3,529	3,528	3,566	3,545	3,590	3,615	3,631	3,637	42,676
53	Caja de Ahorros	1,736	1,747	1,754	1,814	1,887	1,918	1,925	1,916	1,921	1,924	1,909	1,779	22,230
54	Comisión Nacional de Valores	106	119	138	149	154	162	158	163	162	169	171	173	1,824
55	Instituto de Seguro Agropecuario	153	168	179	169	152	173	171	177	178	175	174	167	2,036
56	Superintendencia de Seguros	41	62	81	77	71	75	74	75	81	90	87	85	899

**Cuadro No.7 SUELDO BRUTO MENSUAL Y NÚMERO DE FUNCIONARIOS, PERMANENTES Y EVENTUALES, EN EL SECTOR PÚBLICO:
DICIEMBRE DE 2014**

No.	ENTIDAD	PERMANENTES			EVENTUALES 2/			TOTALES		
		SUELDO BRUTO 1/ (en miles de B./.) (1)	FUNCIONARIOS (2)	SUELDO PROMEDIO (en Balboas) (3)=(1)/(2)*1000	SUELDO BRUTO (en miles de B./.) (4)	FUNCIONARIOS (5)	SUELDO PROMEDIO (en Balboas) (6)=(4)/(5)*1000	SUELDO BRUTO (en miles de B./.) (7)=(1+4)	FUNCIONARIOS (8)=(2+5)	SUELDO PROMEDIO (en Balboas) (9)=(7)/(8)*1000
	GOBIERNO CENTRAL	125,758	123,020	1,022	8,982	12,612	712	134,740	135,632	993
1	Asamblea Nacional	1,781	1,609	1,107	274	290	946	2,055	1,899	1,082
2	Contraloría General	3,754	2,727	1,377	643	692	929	4,397	3,419	1,286
3	Presidencia	1,738	1,993	872	250	176	1,421	1,988	2,169	916
	Servicio de Protección Institucional (SPI)	1,358	1,477	919	131	193	679	1,489	1,670	892
4	Gobierno	1,812	2,895	626	365	360	1,013	2,176	3,255	669
5	Seguridad Pública	23,330	26,079	895	510	556	916	23,839	26,635	895
6	Relaciones Exteriores	612	574	1,066	55	27	2,026	667	601	1,109
7	Educación	53,126	48,762	1,090	4,075	6,861	594	57,201	55,623	1,028
8	Comercio e Industrias	688	791	869	16	5	3,100	703	796	883
9	Obras Públicas	1,531	2,522	607	107	163	655	1,638	2,685	610
10	Desarrollo Agropecuario	2,123	2,099	1,012	115	203	569	2,239	2,302	973
11	Salud	18,415	14,890	1,237	487	873	558	18,901	15,763	1,199
12	Trabajo y Desarrollo Laboral	691	916	755	228	236	966	919	1,152	798
13	Vivienda y Ordenamiento Territorial	753	1,085	694	103	152	679	856	1,237	692
14	Economía y Finanzas	2,301	2,078	1,107	681	625	1,090	2,982	2,703	1,103
15	Desarrollo Social	927	1,520	610	32	59	544	959	1,579	607
16	Órgano Judicial	4,042	3,646	1,109	295	248	1,188	4,337	3,894	1,114
17	Procuraduría General de la Nación	3,753	4,036	930	11	13	854	3,764	4,049	930
18	Tribunal Electoral	1,514	1,983	763	390	629	620	1,904	2,612	729
19	Procuraduría de la Administración	170	159	1,072	6	10	635	177	169	1,046
20	Fiscalía General Electoral	109	74	1,469	207	239	868	316	313	1,010
21	Tribunal de Cuentas	141	96	1,473	0	1	450	142	97	1,463
22	Fiscalía de Cuentas	146	105	1,389	-	-	..	146	105	1,389
23	Defensoría del Pueblo	193	188	1,026	-	-	..	193	188	1,026
24	Tribunal Administrativo Tributario	105	71	1,475	1	1	650	105	72	1,463
	Asamblea de Representantes	645	645	1,000	-	-	..	645	645	1,000
	SECTOR DESCENTRALIZADO	79,339	64,958	1,221	9,312	12,522	744	88,651	77,480	1,144
	INSTITUCIONES DESCENTRALIZADAS	62,062	47,161	1,316	7,874	10,806	729	69,936	57,967	1,206
1	Autoridad Nacional de Ingreso Público	347	411	845	144	163	883	491	574	856
2	Autoridad del Tránsito y Transporte Terrestre	560	810	692	130	207	628	690	1,017	679
3	Autoridad Nacional de los Servicios Públicos	507	384	1,321	-	-	..	507	384	1,321
4	Autoridad Nacional del Ambiente	1,196	1,356	882	156	207	755	1,352	1,563	865
5	Caja de Seguro Social	36,853	24,860	1,482	1,590	1,546	1,029	38,444	26,406	1,456
6	Autoridad de Protección al Consumidor y Defensa de la Competencia	358	408	878	68	76	898	426	484	881
7	Sistema de Ahorro y Capitalización	28	18	1,538	17	14	1,179	44	32	1,381
8	Instituto para la Formación y Aprovechamiento de Recursos Humanos	341	486	701	146	218	668	486	704	691
9	Instituto de Investigación Agropecuaria de Panamá	291	524	555	5	12	448	296	536	553
10	Instituto Nacional de Cultura	806	987	817	-	-	..	806	987	817
11	Instituto Panameño de Deportes	270	452	597	230	427	540	500	879	569
12	Instituto Nal. de Formación Profesional y Capacitación para el Desarrollo Humano	261	385	678	70	124	566	331	509	651
13	Instituto Panameño de Rehabilitación Especial	1,955	1,783	1,096	154	169	914	2,110	1,952	1,081
14	Autoridad de Innovación Gubernamental	202	114	1,776	6	2	2,775	208	116	1,793
15	Instituto Panameño Autónomo Cooperativo	194	270	717	36	32	1,135	230	302	761
16	Autoridad de Turismo de Panamá	242	278	872	61	48	1,265	303	326	930
17	Instituto Conmemorativo Gorgas	269	222	1,210	38	63	597	306	285	1,074
18	Registro Público de Panamá	557	668	834	4	2	2,000	561	670	837

**Cuadro No.7 SUELDO BRUTO MENSUAL Y NÚMERO DE FUNCIONARIOS, PERMANENTES Y EVENTUALES, EN EL SECTOR PÚBLICO:
DICIEMBRE DE 2014 (Conclusión)**

No.	ENTIDAD	PERMANENTES			EVENTUALES 2/			TOTALES		
		SUELDO BRUTO 1/ (en miles de B./) (1)	FUNCIONARIOS (2)	SUELDO PROMEDIO (en Balboas) (3)=(1)/(2)*1000	SUELDO BRUTO (en miles de B./) (4)	FUNCIONARIOS (5)	SUELDO PROMEDIO (en Balboas) (6)=(4)/(5)*1000	SUELDO BRUTO (en miles de B./) (7)=(1+4)	FUNCIONARIOS (8)=(2+5)	SUELDO PROMEDIO (en Balboas) (9)=(7)/(8)*1000
19	Universidad Autónoma de Chiriquí	2,052	1,366	1,502	416	499	834	2,468	1,865	1,323
20	Universidad de Panamá	7,124	4,416	1,613	2,798	4,168	671	9,922	8,584	1,156
21	Universidad Especializada de Las Américas	447	395	1,132	797	1,227	649	1,244	1,622	767
22	Universidad Tecnológica de Panamá	3,548	2,521	1,407	547	1,088	503	4,095	3,609	1,135
23	Universidad Marítima Internacional de Panamá	260	174	1,495	18	19	953	278	193	1,442
24	Sistema Estatal de Radio	282	321	878	-	-	..	282	321	878
25	Autoridad Panameña de Seguridad de Alimentos	277	278	996	5	11	489	282	289	977
26	Dirección General de Contratación	110	81	1,362	-	-	..	110	81	1,362
27	Secretaría Nacional de Ciencia, Tecnología e Innovación	161	91	1,769	-	-	..	161	91	1,769
28	Autoridad de los Recursos Acuáticos	317	330	961	1	1	500	318	331	959
29	Tribunal de Contrataciones Públicas	67	47	1,435	-	-	..	67	47	1,435
30	Autoridad de la Micro, Pequeña y Mediana Empresa	68	56	1,207	253	208	1,218	321	264	1,216
31	Zona Franca del Barú	10	11	934	-	-	..	10	11	934
32	Secretaría Nacional de Discapacidad	167	171	974	5	10	515	172	181	949
33	Autoridad Nacional de Aduana	885	1,342	659	166	248	669	1,050	1,590	661
34	Instituto Nacional de la Mujer	78	94	835	9	14	611	87	108	806
35	Secretaría Nacional de Niñez, Adolescencia y Familia	150	178	842	4	3	1,233	154	181	848
36	Autoridad Nacional de Administración de Tierras	686	752	912	-	-	..	686	752	912
37	Autoridad de Pasaporte de Panamá	80	88	909	-	-	..	80	88	909
38	Autoridad de Transparencia	55	33	1,673	-	-	..	55	33	1,673
	EMPRESAS PÚBLICAS	9,817	11,563	849	1,154	1,358	850	10,971	12,921	849
39	Autoridad Marítima de Panamá	1,547	1,486	1,041	-	-	..	1,547	1,486	1,041
40	Bingos Nacionales	22	43	515	-	-	..	22	43	515
41	Autoridad Aeronáutica Civil	838	757	1,106	36	22	1,652	874	779	1,122
42	Aeropuerto Internacional de Tocumen	1,101	1,201	917	-	-	..	1,101	1,201	917
43	Instituto de Acueductos y Alcantarillados Nacionales	1,946	2,536	767	437	287	1,521	2,382	2,823	844
44	Instituto de Mercadeo Agropecuario	210	261	806	269	483	557	479	744	644
45	Empresa de Transmisión Eléctrica, S.A.	714	425	1,679	-	-	..	714	425	1,679
46	Lotería Nacional de Beneficencia	1,293	1,586	815	277	309	897	1,570	1,895	829
47	Zona Libre de Colón	457	624	732	35	61	568	492	685	718
48	Empresa de Generación Eléctrica, S. A.	41	21	1,961	-	-	..	41	21	1,961
49	Agencia del Área Económica Especial Panamá Pacífico	151	100	1,505	-	-	..	151	100	1,505
50	Autoridad de Aseo Urbano y Domiciliario	1,467	2,509	585	100	196	510	1,567	2,705	579
51	Empresa Nacional de Autopista, S.A.	31	14	2,213	-	-	..	31	14	2,213
	INTERMEDIARIOS FINANCIEROS	7,460	6,234	1,197	284	358	793	7,744	6,592	1,175
52	Superintendencia de Bancos	631	397	1,589	1	1	560	632	398	1,587
53	Banco de Desarrollo Agropecuario	505	563	898	63	56	1,125	568	619	918
54	Banco Hipotecario Nacional	101	307	330	9	18	492	110	325	339
55	Banco Nacional de Panamá	3,826	3,038	1,259	121	150	805	3,947	3,188	1,238
56	Caja de Ahorros	1,981	1,648	1,202	49	72	674	2,030	1,720	1,180
57	Superintendencia del Mercado de Valores	188	92	2,039	-	-	..	188	92	2,039
58	Instituto de Seguro Agropecuario	138	127	1,084	42	61	688	180	188	955
59	Superintendencia de Seguros	90	62	1,459	-	-	..	90	62	1,459
	TOTAL DEL SECTOR PÚBLICO	205,097	187,978	1,091	18,294	25,134	728	223,391	213,112	1,048

1/ No se incluye pago correspondiente a vigencias expiradas.

2/ Incluye empleados transitorios y contingentes.

3/ Incluye pago de vacaciones correspondientes a la primera quincena de enero por B/.1,321,939.66.

4/ Incluye pago por B/.3,264.90 a 157 meteorólogos.

(-) Cantidad nula o cero.

(..) Dato no aplicable

Cuadro No.8 DIFERENCIAS EN EL SUELDO BRUTO MENSUAL Y NÚMERO DE FUNCIONARIOS, PERMANENTES Y EVENTUALES, EN EL SECTOR PÚBLICO:
DICIEMBRE 2014 - DICIEMBRE 2013

No	ENTIDAD	TOTALES DICIEMBRE 2014		TOTALES DICIEMBRE 2013		DIFERENCIAS					
						TOTALES		EVENTUALES 1/		PERMANENTES	
		SUELDO BRUTO (en miles de B./.)	FUNCIO- NARIOS	SUELDO BRUTO (en miles de B./.)	FUNCIO- NARIOS	SUELDO BRUTO (en miles de B./.)	FUNCIO- NARIOS	SUELDO BRUTO (en miles de B./.)	FUNCIO- NARIOS	SUELDO BRUTO (en miles de B./.)	FUNCIO-NARIOS
	GOBIERNO CENTRAL	134,740	135,632	122,366	133,550	12,374	2,082	-2,324	-1,883	14,698	3,965
1	Asamblea Nacional	2,055	1,899	1,815	1,646	240	253	268	285	-28	-32
2	Contraloría General	4,397	3,419	3,600	3,377	797	42	209	44	588	-2
3	Presidencia	1,988	2,169	1,928	2,136	60	33	137	59	-77	-26
	Servicio de Protección Institucional (SPI)	1,489	1,670	1,375	1,577	114	93	125	184	-11	-91
4	Gobierno	2,176	3,255	1,934	3,247	242	8	59	-4	184	12
5	Seguridad Pública	23,839	26,635	22,544	25,588	1,295	1,047	-30	-26	1,326	1,073
6	Relaciones Exteriores	667	601	829	817	-162	-216	-23	-43	-139	-173
7	Educación	57,201	55,623	47,810	55,116	9,391	507	-2,496	-1,779	11,887	2,286
8	Comercio e Industrias	703	796	750	859	-47	-63	-38	-54	-9	-9
9	Obras Públicas	1,638	2,685	1,654	2,803	-16	-118	-17	-56	1	-62
10	Desarrollo Agropecuario	2,239	2,302	2,248	2,372	-9	-70	-19	-34	9	-36
11	Salud	18,901	15,763	18,859	15,385	42	378	-380	-231	423	609
12	Trabajo y Desarrollo Laboral	919	1,152	910	1,150	9	2	35	23	-26	-21
13	Vivienda y Ordenamiento Territorial	856	1,237	896	1,307	-40	-70	-21	-14	-19	-56
14	Economía y Finanzas	2,982	2,703	3,123	2,948	-141	-245	-61	-42	-80	-203
15	Desarrollo Social	959	1,579	693	1,150	266	429	32	59	234	370
16	Órgano Judicial	4,337	3,894	4,129	3,734	208	160	99	89	109	71
17	Procuraduría General de la Nación	3,764	4,049	3,646	3,896	118	153	-15	-13	133	166
18	Tribunal Electoral	1,904	2,612	1,948	2,875	-44	-263	-171	-311	127	48
19	Procuraduría de la Administración	177	169	168	166	9	3	-1	-1	9	4
20	Fiscalía General Electoral	316	313	269	287	47	26	45	34	2	-8
21	Tribunal de Cuentas	142	97	141	103	1	-6	-3	-3	3	-3
22	Fiscalía de Cuentas	146	105	148	108	-2	-3	-7	-7	5	4
23	Defensoría del Pueblo	193	188	177	178	16	10	-13	-11	29	21
24	Tribunal Adm. Tributario	105	72	105	68	0	4	-1	-3	2	7
	Asamblea de Representantes	645	645	667	657	-22	-12	-38	-28	16	16
	SECTOR DESCENTRALIZADO	88,651	77,480	85,598	75,771	3,053	1,709	236	-111	2,817	1,820
	INSTITUCIONES DESCENTRALIZADAS	69,936	57,967	66,809	55,834	3,127	2,133	211	255	2,916	1,878
1	Autoridad Nacional de Ingreso Público	491	574	-	-	491	574	144	163	347	411
2	Autoridad del Tránsito y Transporte Terrestre	690	1,017	581	838	109	179	52	114	57	65
3	Autoridad Nacional de los Servicios Públicos	507	384	537	395	-30	-11	0	0	-30	-11
4	Autoridad Nacional del Ambiente	1,352	1,563	1,267	1,540	85	23	-179	-282	264	305
5	Caja de Seguro Social	38,444	26,406	37,547	26,212	897	194	248	438	648	-244
6	Autoridad de Protec. al Consumidor y Defensa de la Competencia	426	484	452	512	-26	-28	-23	-22	-3	-6
7	Sistema de Ahorro y Capitalización	44	32	57	33	-13	-1	-6	2	-6	-3
8	Instituto para la Formación y Aprovechamiento de Recursos Humanos	486	704	493	734	-7	-30	13	-7	-19	-23
9	Instituto de Investigación Agropecuaria de Panamá	296	536	318	571	-22	-35	3	1	-25	-36
10	Instituto Nacional de Cultura	806	987	894	1,140	-88	-153	-187	-294	99	141
11	Instituto Panameño de Deportes	500	879	546	978	-46	-99	-51	-105	5	6
12	Instituto Nacional de Formación Profesional y Capacitación para el Desarrollo Humano	331	509	361	543	-30	-34	3	9	-33	-43
13	Instituto Panameño de Habilitación Especial	2,110	1,952	1,915	1,943	195	9	3	13	191	-4
14	Autoridad de Innovación Gubernamental	208	116	162	88	46	28	3	0	43	28
15	Instituto Panameño Autónomo Cooperativo	230	302	253	350	-23	-48	9	2	-32	-50
16	Autoridad de Turismo de Panamá	303	326	266	317	37	9	27	8	10	1
17	Instituto Conmemorativo Gorgas	306	285	300	280	6	5	2	2	5	3
18	Registro Público de Panamá	561	670	581	698	-20	-28	0	0	-20	-28
19	Universidad Autónoma de Chiriquí	2,468	1,865	2,416	1,739	52	126	-111	-48	163	174
20	Universidad de Panamá	9,922	8,584	9,143	8,309	779	275	-151	-580	930	855
21	Universidad Especializada de Las Américas	1,244	1,622	600	720	644	902	579	901	65	1
22	Universidad Tecnológica de Panamá	4,095	3,609	4,023	3,326	72	283	18	132	54	151
23	Universidad Marítima Internacional de Panamá	278	193	272	192	6	1	-4	-10	10	11
24	Sistema Estatal de Radio	282	321	284	340	-2	-19	0	0	-2	-19
25	Autoridad Panameña de Seguridad de Alimentos	282	289	303	308	-21	-19	-2	4	-19	-23
26	Dirección General de Contratación	110	81	132	92	-22	-11	-	-	-22	-11
27	Secretaría Nacional de Ciencia, Tecnología e Innovación	161	91	159	90	2	1	-	-	2	1
28	Autoridad de los Recursos Acuáticos	318	331	380	387	-62	-56	-33	-39	-30	-17
29	Tribunal de Contrataciones Públicas	67	47	69	47	-2	0	-	-	-2	0

Cuadro No.8 DIFERENCIAS EN EL SUELDO BRUTO MENSUAL Y NÚMERO DE FUNCIONARIOS, PERMANENTES Y EVENTUALES, EN EL SECTOR PÚBLICO:
DICIEMBRE 2014 - DICIEMBRE 2013 (Conclusión)

No.	ENTIDAD	TOTALES DICIEMBRE 2014		TOTALES DICIEMBRE 2013		DIFERENCIAS TOTALES		DIFERENCIAS EVENTUALES 1/		DIFERENCIAS PERMANENTES	
		SUELDO BRUTO (en miles de B./.)	FUNCIO- NARIOS	SUELDO BRUTO (en miles de B./.)	FUNCIO- NARIOS	SUELDO BRUTO (en miles de B./.)	FUNCIO- NARIOS	SUELDO BRUTO (en miles de B./.)	FUNCIO- NARIOS	SUELDO BRUTO (en miles de B./.)	FUNCIO- NARIOS
30	Autoridad de la Micro, Pequeña y Mediana Empresa	321	264	461	402	-140	-138	-141	-152	1	14
31	Zona Franca del Barú	10	11	11	13	-1	-2	0	-1	-1	-1
32	Secretaría Nacional de Discapacidad	172	181	168	181	4	0	-8	-13	12	13
33	Autoridad Nacional de Aduana	1,050	1,590	1,021	1,547	29	43	21	42	9	1
34	Instituto Nacional de la Mujer	87	108	95	116	-8	-8	1	0	-9	-8
35	Secretaría Nal. de Niñez, Adolescencia y Familia	154	181	164	182	-10	-1	0	-1	-10	0
36	Autoridad Nacional de Administración de Tierras	686	752	578	671	108	81	-20	-22	128	103
37	Autoridad de Pasaporte de Panamá	80	88	0	0	80	88	0	0	80	88
38	Autoridad de Transparencia	55	33	0	0	55	33	0	0	55	33
	EMPRESAS PÚBLICAS	10,971	12,921	11,665	13,303	-694	-382	-16	-352	-678	-30
39	Autoridad Marítima de Panamá	1,547	1,486	1,715	1,580	-168	-94	-	-	-168	-94
40	Bingos Nacionales	22	43	22	44	0	-1	-	-	0	-1
41	Autoridad Aeronáutica Civil	874	779	857	788	17	-9	-4	-2	21	-7
42	Aeropuerto Internacional de Tocumen	1,101	1,201	965	1,047	136	154	-11	-12	147	166
43	Instituto de Acueductos y Alcantarillados Nacionales	2,382	2,823	3,405	3,220	-1,023	-397	-164	-452	-858	55
44	Instituto de Mercadeo Agropecuario	479	744	441	670	38	74	31	73	7	1
45	Empresa de Transmisión Eléctrica, S.A.	714	425	729	386	-15	39	-	-	-15	39
46	Lotería Nacional de Beneficencia	1,570	1,895	1,190	2,017	380	-122	122	27	258	-149
47	Zona Libre de Colón	492	685	526	696	-34	-11	12	16	-46	-27
48	Empresa de Generación Eléctrica, S. A.	41	21	55	25	-14	-4	-2	-2	-12	-2
49	Agencia del Área Económica Especial Panamá Pacífico	151	100	162	112	-11	-12	-	-	-11	-12
50	Autoridad de Aseo Urbano y Domiciliario	1,567	2,705	1,567	2,705	0	0	0	0	0	0
51	Empresa Nacional de Autopista, S.A.	31	14	31	13	0	1	-	-	0	1
	INTERMEDIARIOS FINANCIEROS	7,744	6,592	7,124	6,634	620	-42	41	-14	579	-28
52	Superintendencia de Bancos	632	398	593	386	39	12	-14	-15	53	27
53	Banco de Desarrollo Agropecuario	568	619	569	744	-1	-125	-11	-47	10	-78
54	Banco Hipotecario Nacional	110	325	121	304	-11	21	-8	-10	-3	31
55	Banco Nacional de Panamá	3,947	3,188	3,637	3,103	310	85	47	53	263	32
56	Caja de Ahorros	2,030	1,720	1,779	1,744	251	-24	11	14	240	-38
57	Superintendencia del Mercado de Valores	188	92	173	85	15	7	0	0	15	7
58	Instituto de Seguro Agropecuario	180	188	167	207	13	-19	17	-9	-4	-10
59	Superintendencia de Seguros	90	62	85	61	5	1	0	0	5	1
	TOTAL DEL SECTOR PÚBLICO	223,391	213,112	207,964	209,321	15,427	3,791	-2,088	-1,994	17,515	5,785

1/ Incluye funcionarios transitorios y contingentes.

(...) No aplica.

**Cuadro No.9 DIFERENCIAS EN EL SUELDO BRUTO MENSUAL Y NÚMERO DE FUNCIONARIOS, PERMANENTES Y EVENTUALES, EN EL SECTOR PÚBLICO:
DICIEMBRE 2014 - NOVIEMBRE 2014**

ENTIDAD	TOTALES DICIEMBRE 2014		TOTALES NOVIEMBRE 2014		DIFERENCIAS TOTALES		DIFERENCIAS EVENTUALES 1/		DIFERENCIAS PERMANENTES	
	SUELDO BRUTO (en miles de B./)	FUNCIONARIOS	SUELDO BRUTO (en miles de B./)	FUNCIONARIOS	SUELDO BRUTO (en miles de B./)	FUNCIONARIOS	SUELDO BRUTO (en miles de B./)	FUNCIONARIOS	SUELDO BRUTO (en miles de B./)	FUNCIONARIOS
GOBIERNO CENTRAL	134,740	135,632	137,411	134,097	-2,671	1,535	-63	494	-2,608	1,041
1 Asamblea Nacional	2,055	1,899	1,956	1,761	100	138	96	121	4	17
2 Contraloría General	4,397	3,419	4,429	3,469	-32	-50	-33	-56	2	6
3 Presidencia	1,988	2,169	2,081	2,163	-93	6	-35	10	-58	-4
Servicio de Protección Institucional (SPI)	1,489	1,670	1,366	1,481	124	189	127	186	-3	3
4 Gobierno	2,176	3,255	2,241	3,173	-65	82	-2	79	-63	3
5 Seguridad Pública	23,839	26,635	23,544	26,289	295	346	-20	-2	315	348
6 Relaciones Exteriores	667	601	633	564	34	37	2	3	32	34
7 Educación	57,201	55,623	60,280	55,329	-3,079	294	-175	30	-2,904	264
8 Comercio e Industrias	703	796	691	769	12	27	0	2	12	25
9 Obras Públicas	1,638	2,685	1,671	2,695	-33	-10	-3	5	-30	-15
10 Desarrollo Agropecuario	2,239	2,302	2,259	2,283	-20	19	-4	23	-16	-4
11 Salud	18,901	15,763	18,810	15,543	92	220	-4	33	96	187
12 Trabajo y Desarrollo Laboral	919	1,152	896	1,133	23	19	7	7	16	12
13 Vivienda y Ordenamiento Territorial	856	1,237	840	1,221	16	16	7	12	9	4
14 Economía y Finanzas	2,982	2,703	2,917	2,652	64	51	36	34	28	17
15 Desarrollo Social	959	1,579	955	1,573	4	6	1	4	3	2
16 Órgano Judicial	4,337	3,894	4,380	3,867	-44	27	-11	0	-32	27
17 Procuraduría General de la Nación	3,764	4,049	3,790	3,962	-26	87	0	-1	-26	88
18 Tribunal Electoral	1,904	2,612	1,950	2,598	-46	14	-51	2	6	12
19 Procuraduría de la Administración	177	169	176	168	1	1	0	0	1	1
20 Fiscalía General Electoral	316	313	313	308	3	5	0	2	3	3
21 Tribunal de Cuentas	142	97	143	98	-1	-1	0	0	-1	-1
22 Fiscalía de Cuentas	146	105	146	105	0	0	0	0	0	0
23 Defensoría del Pueblo	193	188	194	187	-1	1	0	0	-1	1
24 Tribunal Admin. Tributario	105	72	103	66	2	6	0	0	2	6
Asamblea de Representantes	645	645	647	640	-2	5	0	0	-2	5
SECTOR DESCENTRALIZADO	88,651	77,480	84,753	75,351	3,898	2,129	-1,442	1,295	5,340	834
INSTITUCIONES DESCENTRALIZADAS	69,936	57,967	66,429	56,326	3,507	1,641	-1,772	1,136	5,279	505
1 Autoridad Nacional de Ingreso Público	491	574	491	575	0	-1	-4	0	4	-1
2 Autoridad del Tránsito y Transporte Terrestre	690	1,017	730	1,019	-39	-2	0	1	-40	-3
3 Autoridad Nacional de los Servicios Públicos	507	384	511	386	-4	-2	0	0	-4	-2
4 Autoridad Nacional del Ambiente	1,352	1,563	1,387	1,552	-35	11	-22	-26	-13	37
5 Caja de Seguro Social	38,444	26,406	36,296	26,190	2,148	216	57	35	2,091	181
6 Autoridad de Protección al Consumidor y Defensa de la Competencia	426	484	437	484	-10	0	0	1	-10	-1
7 Sistema de Ahorro y Capitalización	44	32	46	33	-2	-1	0	0	-2	-1
8 Inst. para la Formación y Aprovechamiento de Recursos Humanos	486	704	471	686	16	18	-4	5	20	13
9 Instituto de Investigación Agropecuaria de Panamá	296	536	295	536	2	0	0	0	2	0
10 Instituto Nacional de Cultura	806	987	757	948	50	39	0	0	50	39
11 Instituto Panameño de Deportes	500	879	498	866	2	13	-4	8	6	5
12 Instituto Nacional de Formación Profesional y Capacitación para el Desarrollo Humano	331	509	314	487	17	22	-3	3	21	19
13 Instituto Panameño de Habilitación Especial	2,110	1,952	2,081	1,945	29	7	-4	0	33	7
14 Autoridad de Innovación Gubernamental	208	116	207	114	1	2	0	0	1	2
15 Instituto Panameño Autónomo Cooperativo	230	302	238	320	-8	-18	3	2	-11	-20
16 Autoridad de Turismo de Panamá	303	326	321	323	-18	3	-3	-3	-15	6
17 Instituto Conmemorativo Gorgas	306	285	304	283	2	2	0	0	2	2
18 Registro Público de Panamá	561	670	567	666	-6	4	0	0	-6	4
19 Universidad Autónoma de Chiriquí 2/	2,468	1,865	1,280	1,658	1,188	207	155	204	1,033	3
20 Universidad de Panamá 2/	9,922	8,584	10,002	8,555	-80	29	-2,209	-112	2,129	141

**Cuadro No.9 DIFERENCIAS EN EL SUELDO BRUTO MENSUAL Y NÚMERO DE FUNCIONARIOS, PERMANENTES Y EVENTUALES, EN EL SECTOR PÚBLICO:
DICIEMBRE 2014 - NOVIEMBRE 2014 (Conclusión)**

ENTIDAD	TOTALES DICIEMBRE 2014		TOTALES NOVIEMBRE 2014		DIFERENCIAS TOTALES		DIFERENCIAS EVENTUALES ^{1/}		DIFERENCIAS PERMANENTES	
	SUELDO BRUTO (en miles de B./.)	FUNCIONARIOS	SUELDO BRUTO (en miles de B./.)	FUNCIONARIOS	SUELDO BRUTO (en miles de B./.)	FUNCIONARIOS	SUELDO BRUTO (en miles de B./.)	FUNCIONARIOS	SUELDO BRUTO (en miles de B./.)	FUNCIONARIOS
21 Universidad Especializada de las Américas	1,244	1,622	737	751	507	871	502	869	5	2
22 Universidad Tecnológica de Panamá ^{2/}	4,095	3,609	4,304	3,499	-210	110	-244	95	34	15
23 Universidad Marítima Internacional de Panamá	278	193	284	194	-6	-1	-3	-2	-3	1
24 Sistema Estatal de Radio	282	321	281	313	1	8	0	0	1	8
25 Autoridad Panameña de Seguridad de Alimentos	282	289	289	281	-6	8	0	0	-6	8
26 Dirección General de Contratación	110	81	107	77	3	4	0	0	3	4
27 Secretaría Nacional de Ciencia, Tecnología e Innovación	161	91	171	92	-10	-1	0	0	-10	-1
28 Autoridad de los Recursos Acuáticos	318	331	317	331	0	0	0	0	0	0
29 Tribunal de Contrataciones Públicas	67	47	66	45	2	2	0	0	2	2
30 Autoridad de la Micro, Pequeña y Mediana Empresa	321	264	339	243	-18	21	-6	15	-12	6
31 Zona Franca del Barú	10	11	9	11	1	0	0	0	1	0
32 Secretaría Nacional de Discapacidad	172	181	167	170	5	11	0	0	5	11
33 Autoridad Nacional de Aduana	1,050	1,590	1,052	1,547	-2	43	18	41	-20	2
34 Instituto Nacional de la Mujer	87	108	87	106	0	2	-2	0	2	2
35 Secretaría de Niñez, Adolescencia y Familia	154	181	141	165	12	16	0	0	12	16
36 Autoridad Nacional de Administración de Tierras	686	752	700	750	-14	2	0	0	-14	2
37 Autoridad de Pasaporte de Panamá	80	88	80	87	0	1	0	0	0	1
38 Autoridad de Transparencia	55	33	67	38	-12	-5	0	0	-12	-5
EMPRESAS PÚBLICAS	10,971	12,921	10,645	12,434	326	487	341	178	-15	309
39 Autoridad Marítima de Panamá	1,547	1,486	1,625	1,459	-78	27	0	0	-78	27
40 Bingos Nacionales	22	43	24	44	-2	-1	0	0	-2	-1
41 Autoridad Aeronáutica Civil	874	779	861	780	13	-1	0	0	13	-1
42 Aeropuerto Internacional de Tocumén	1,101	1,201	1,380	1,136	-279	65	0	0	-279	65
43 Instituto de Acueductos y Alcantarillados Nacionales	2,382	2,823	2,175	2,791	207	32	206	1	1	31
44 Instituto de Mercadeo Agropecuario	479	744	522	738	-43	6	-16	5	-28	1
45 Empresa de Transmisión Eléctrica, S.A.	714	425	667	414	46	11	0	0	46	11
46 Lotería Nacional de Beneficencia	1,570	1,895	1,136	1,811	434	84	104	23	330	61
47 Zona Libre de Colón	492	685	491	672	0	13	7	12	-7	1
48 Empresa de Generación Eléctrica, S. A.	41	21	31	18	10	3	0	0	10	3
49 Agencia del Área Económica Especial Panamá Pacífico	151	100	149	100	2	0	0	0	2	0
50 Autoridad de Aseo Urbano y Domiciliario ^{3/}	1,567	2,705	1,535	2,457	32	248	39	137	-7	111
51 Empresa Nacional de Autopistas	31	14	47	14	-16	0	0	0	-16	0
INTERMEDIARIOS FINANCIEROS	7,744	6,592	7,679	6,591	65	1	-10	-19	75	20
52 Superintendencia de Bancos	632	398	634	399	-3	-1	0	0	-3	-1
53 Banco de Desarrollo Agropecuario	568	619	516	630	52	-11	2	2	50	-13
54 Banco Hipotecario Nacional	110	325	109	319	1	6	1	0	0	6
55 Banco Nacional de Panamá	3,947	3,188	3,941	3,173	5	15	-4	-6	10	21
56 Caja de Ahorros	2,030	1,720	2,021	1,738	9	-18	-13	-22	22	4
57 Superintendencia del Mercado de Valores	188	92	185	92	3	0	0	0	3	0
58 Instituto de Seguro Agropecuario	180	188	187	180	-8	8	5	7	-13	1
59 Superintendencia de Seguros	90	62	85	60	5	2	0	0	5	2
TOTAL DEL SECTOR PÚBLICO	223,391	213,112	222,164	209,448	1,227	3,664	-1,505	1,789	2,732	1,875

^{1/} Incluye funcionarios transitorios y contingentes.

**Cuadro No.10 SUELDO BRUTO MENSUAL Y NÚMERO DE FUNCIONARIOS, PERMANENTES Y EVENTUALES, EN EL SECTOR PÚBLICO:
DICIEMBRE DE 2013**

No.	ENTIDAD	PERMANENTES			EVENTUALES <u>2/</u>			TOTALES		
		SUELDO BRUTO <u>1/</u> (en miles de B./)	FUNCIONARIOS	SUELDO PROMEDIO (en Balboas) (3)=(1)/(2)*1000	SUELDO BRUTO (en miles de B./)	FUNCIONARIOS	SUELDO PROMEDIO (en Balboas) (6)=(4)/(5)*1000	SUELDO BRUTO (en miles de B./)	FUNCIONARIOS	SUELDO PROMEDIO (en Balboas) (9)=(7)/(8)*1000
		(1)	(2)	(3)	(4)	(5)	(6)	(7)=(1+4)	(8)=(2+5)	(9)
	GOBIERNO CENTRAL	111,060	119,055	933	11,306	14,495	780	122,366	133,550	916
1	Asamblea Nacional	1,809	1,641	1,102	6	5	1,200	1,815	1,646	1,103
2	Contraloría General	3,166	2,729	1,160	434	648	670	3,600	3,377	1,066
3	Presidencia	1,815	2,019	899	113	117	966	1,928	2,136	903
	Servicio de Protección Institucional (SPI)	1,369	1,568	873	6	9	667	1,375	1,577	872
4	Gobierno	1,628	2,883	565	306	364	841	1,934	3,247	596
5	Seguridad Pública	22,004	25,006	880	540	582	928	22,544	25,588	881
6	Relaciones Exteriores	751	747	1,005	78	70	1,114	829	817	1,015
7	Educación	41,239	46,476	887	6,571	8,640	761	47,810	55,116	867
8	Comercio e Industrias	697	800	871	53	59	898	750	859	873
9	Obras Públicas	1,530	2,584	592	124	219	566	1,654	2,803	590
10	Desarrollo Agropecuario	2,114	2,135	990	134	237	565	2,248	2,372	948
11	Salud	17,992	14,281	1,260	867	1,104	785	18,859	15,385	1,226
12	Trabajo y Desarrollo Laboral	717	937	765	193	213	906	910	1,150	791
13	Vivienda y Ordenamiento Territorial	772	1,141	677	124	166	747	896	1,307	686
14	Economía y Finanzas	2,381	2,281	1,044	742	667	1,112	3,123	2,948	1,059
15	Desarrollo Social	693	1,150	603	-	-	..	693	1,150	603
16	Órgano Judicial	3,933	3,575	1,100	196	159	1,233	4,129	3,734	1,106
17	Procuraduría General de la Nación	3,620	3,870	935	26	26	1,000	3,646	3,896	936
18	Tribunal Electoral	1,387	1,935	717	561	940	597	1,948	2,875	678
19	Procuraduría de la Administración	161	155	1,039	7	11	636	168	166	1,012
20	Fiscalía General Electoral	107	82	1,305	162	205	790	269	287	937
21	Tribunal de Cuentas	138	99	1,394	3	4	750	141	103	1,369
22	Fiscalía de Cuentas	141	101	1,396	7	7	1,000	148	108	1,370
23	Defensoría del Pueblo	164	167	982	13	11	1,182	177	178	994
24	Tribunal Administrativo Tributario	103	64	1,609	2	4	500	105	68	1,544
	Asamblea de Representantes	629	629	1,000	38	28	1,357	667	657	1,015
	SECTOR DESCENTRALIZADO	76,522	63,138	1,212	9,076	12,633	718	85,598	75,771	1,130
	INSTITUCIONES DESCENTRALIZADAS	59,146	45,283	1,306	7,663	10,551	726	66,809	55,834	1,197
25	Autoridad del Tránsito y Transporte Terrestre	503	745	675	78	93	839	581	838	693
26	Autoridad Nacional de los Servicios Públicos	537	395	1,359	-	-	..	537	395	1,359
27	Autoridad Nacional del Ambiente	932	1,051	887	335	489	685	1,267	1,540	823
28	Caja de Seguro Social	36,205	25,104	1,442	1,342	1,108	1,211	37,547	26,212	1,432
29	Autoridad de Protección al Consumidor y Defensa de la Competencia	361	414	872	91	98	929	452	512	883
30	Sistema de Ahorro y Capitalización	34	21	1,619	23	12	1,917	57	33	1,727
31	IFARHU	360	509	707	133	225	591	493	734	672
32	IDIAP	316	560	564	2	11	182	318	571	557
33	INAC	707	846	836	187	294	636	894	1,140	784
34	PANDEPORTES	265	446	594	281	532	528	546	978	558
35	INADEH	294	428	687	67	115	583	361	543	665
36	IPHE	1,764	1,787	987	151	156	968	1,915	1,943	986
37	Autoridad de Innovación Gubernamental	159	86	1,849	3	2	1,500	162	88	1,841
38	IPACCOOP	226	320	706	27	30	900	253	350	723
39	Autoridad de Turismo de Panamá	232	277	838	34	40	850	266	317	839
40	Instituto Conmemorativo Gorgas	264	219	1,205	36	61	590	300	280	1,071
41	Registro Público de Panamá	577	696	829	4	2	2,000	581	698	832
42	Universidad Autónoma de Chiriquí	1,889	1,192	1,585	527	547	963	2,416	1,739	1,389
43	Universidad de Panamá	6,194	3,561	1,739	2,949	4,748	621	9,143	8,309	1,100
44	Universidad Especializada de Las Américas	382	394	970	218	326	669	600	720	833
45	Universidad Tecnológica de Panamá	3,494	2,370	1,474	529	956	553	4,023	3,326	1,210
46	Universidad Marítima Internacional de Panamá	250	163	1,534	22	29	759	272	192	1,417
47	SER TV	284	340	835	-	-	..	284	340	835
48	Autoridad Panameña de Seguridad de Alimentos	296	301	983	7	7	1,000	303	308	984

**Cuadro No.10 SUELDO BRUTO MENSUAL Y NÚMERO DE FUNCIONARIOS, PERMANENTES Y EVENTUALES, EN EL SECTOR PÚBLICO:
DICIEMBRE DE 2013 (Conclusión)**

No.	ENTIDAD	PERMANENTES			EVENTUALES 2/			TOTALES		
		SUELDO BRUTO 1/ (en miles de B./.) (1)	FUNCIONARIOS (2)	SUELDO PROMEDIO (en Balboas) (3)=(1)/(2)*1000	SUELDO BRUTO (en miles de B./.) (4)	FUNCIONARIOS (5)	SUELDO PROMEDIO (en Balboas) (6)=(4)/(5)*1000	SUELDO BRUTO (en miles de B./.) (7)=(1+4)	FUNCIONARIOS (8)=(2+5)	SUELDO PROMEDIO (en Balboas) (9)=(7)/(8)*1000
49	Dirección General de Contratación	132	92	1,435	-	-	..	132	92	1,435
50	SENACYT	159	90	1,767	-	-	..	159	90	1,767
51	Autoridad de los Recursos Acuáticos	347	347	1,000	33	40	825	380	387	982
52	Tribunal de Contrataciones Públicas	69	47	1,468	-	-	..	69	47	1,468
53	Autoridad de la Micro, Pequeña y Mediana Empresa	67	42	1,595	394	360	1,094	461	402	1,147
54	Zona Franca del Barú	11	12	917	0	1	0	11	13	846
55	SENADIS	155	158	981	13	23	565	168	181	928
56	Autoridad Nacional de Aduana	876	1,341	653	145	206	704	1,021	1,547	660
57	Instituto Nacional de la Mujer	87	102	853	8	14	571	95	116	819
58	Secretaría Nacional de Niñez, Adolescencia y Familia	160	178	899	4	4	1,000	164	182	901
59	Autoridad Nacional de Administración de Tierras	558	649	860	20	22	909	578	671	861
	EMPRESAS PÚBLICAS	10,495	11,593	905	1,170	1,710	684	11,665	13,303	877
60	Autoridad Marítima de Panamá	1,715	1,580	1,534	-	-	..	1,715	1,580	1,085
61	Bingos Nacionales	22	44	500	-	-	..	22	44	500
62	Autoridad Aeronáutica Civil	817	764	1,069	40	24	1,667	857	788	1,088
63	Aeropuerto Internacional de Tocumén	954	1,035	922	11	12	917	965	1,047	922
64	IDAAN	2,804	2,481	1,130	601	739	813	3,405	3,220	1,057
65	IIMA	203	260	781	238	410	580	441	670	658
66	Empresa de Transmisión Eléctrica, S.A.	729 b/	386	1,889	-	-	..	729	386	1,889
67	Lotería Nacional de Beneficencia	1,035	1,735	597	155	282	550	1,190	2,017	590
68	Zona Libre de Colón	503	651	773	23	45	511	526	696	756
69	Empresa de Generación Eléctrica, S. A.	53	23	2,304	2	2	1,000	55	25	2,200
70	Agencia del Área Económica Especial Panamá Pacífico	162	112	1,446	-	-	..	162	112	1,446
71	Autoridad de Aseo Urbano y Domiciliario 3/	1,467	2,509	585	100	196	510	1,567	2,705	579
72	Empresa Nacional de Autopista, S.A.	31	13	2,385	-	-	..	31	13	2,385
	INTERMEDIARIOS FINANCIEROS	6,881	6,262	1,099	243	372	4,038	7,124	6,634	1,074
73	Superintendencia de Bancos	578	370	1,562	15	16	938	593	386	1,536
74	B. D. A.	495	641	772	74	103	718	569	744	765
75	Banco Hipotecario Nacional	104	276	377	17	28	607	121	304	398
76	Banco Nacional de Panamá	3,563	3,006	1,185	74	97	763	3,637	3,103	1,172
77	Caja de Ahorros	1,741	1,686	1,033	38	58	655	1,779	1,744	1,020
78	Superintendencia del Mercado de Valores	173	85	2,035	-	-	..	173	85	2,035
79	I. S. A.	142	137	1,036	25	70	357	167	207	807
80	Superintendencia de Seguros	85	61	1,393	-	-	..	85	61	1,393
	TOTAL DEL SECTOR PÚBLICO	187,582	182,193	1,030	20,382	27,128	751	207,964	209,321	994

1/ No se incluye pago correspondiente a vigencias expiradas.

2/ Incluye empleados transitorios y contingentes.

3/ Creada mediante Ley 51 de 2010.

a/ Incluye el pago por B/.179,920.55 correspondiente a las nuevas contrataciones de personal eventual.

b/ Se incluye pago a los meteorólogos por B/.3,286.72.

(-) Cantidad nula o cero.

(..) Dato no aplicable

**Cuadro No.11 SUELDO BRUTO MENSUAL Y NÚMERO DE FUNCIONARIOS, PERMANENTES Y EVENTUALES, EN EL SECTOR PÚBLICO:
NOVIEMBRE DE 2014**

No.	ENTIDAD	PERMANENTES			EVENTUALES 2/			TOTALES		
		SUELDO BRUTO 1/ (en miles de B/.)	FUNCIONARIOS	SUELDO PROMEDIO (en Balboas) (3)=(1)/(2)*1000	SUELDO BRUTO (en miles de B/.)	FUNCIONARIOS	SUELDO PROMEDIO (en Balboas) (6)=(4)/(5)*1000	SUELDO BRUTO (en miles de B/.)	FUNCIONARIOS	SUELDO PROMEDIO (en Balboas) (9)=(7)/(8)*1000
		(1)	(2)	(3)	(4)	(5)	(6)	(7)=(1+4)	(8)=(2+5)	(9)
	GOBIERNO CENTRAL	128,366	121,979	1,052	9,045	12,118	746	137,411	134,097	1,025
1	Asamblea Nacional	1,778	1,592	1,117	178	169	1,054	1,956	1,761	1,111
2	Contraloría General	3,753	2,721	1,379	676	748	904	4,429	3,469	1,277
3	Presidencia	1,796	1,997	899	285	166	1,716	2,081	2,163	962
	Servicio de Protección Institucional (SPI)	1,361	1,474	924	4	7	595	1,366	1,481	922
4	Gobierno	1,874	2,892	648	367	281	1,306	2,241	3,173	706
5	Seguridad Pública	23,015	25,731	894	529	558	948	23,544	26,289	896
6	Relaciones Exteriores	581	540	1,075	52	24	2,186	633	564	1,122
7	Educación	56,030	48,498	1,155	4,250	6,831	622	60,280	55,329	1,089
8	Comercio e Industrias	675	766	882	16	3	5,233	691	769	899
9	Obras Públicas	1,561	2,537	615	110	158	695	1,671	2,695	620
10	Desarrollo Agropecuario	2,140	2,103	1,018	119	180	662	2,259	2,283	990
11	Salud	18,319	14,703	1,246	491	840	584	18,810	15,543	1,210
12	Trabajo y Desarrollo Laboral	675	904	747	221	229	966	896	1,133	791
13	Vivienda y Ordenamiento Territorial	743	1,081	688	96	140	687	840	1,221	688
14	Economía y Finanzas	2,272	2,061	1,102	645	591	1,092	2,917	2,652	1,100
15	Desarrollo Social	924	1,518	609	32	55	573	955	1,573	607
16	Órgano Judicial	4,074	3,619	1,126	306	248	1,233	4,380	3,867	1,133
17	Procuraduría General de la Nación	3,779	3,948	957	12	14	821	3,790	3,962	957
18	Tribunal Electoral	1,508	1,971	765	442	627	704	1,950	2,598	750
19	Procuraduría de la Administración	169	158	1,072	6	10	635	176	168	1,046
20	Fiscalía General Electoral	106	71	1,492	207	237	875	313	308	1,017
21	Tribunal de Cuentas	143	97	1,472	0	1	450	143	98	1,462
22	Fiscalía de Cuentas	146	105	1,389	-	-	..	146	105	1,389
23	Defensoría del Pueblo	194	187	1,036	-	-	..	194	187	1,036
24	Tribunal Administrativo Tributario	102	65	1,575	1	1	650	103	66	1,561
	Asamblea de Representantes	647	640	1,011	-	-	..	647	640	1,011
	SECTOR DESCENTRALIZADO	74,000	64,124	1,154	10,753	11,227	958	84,753	75,351	1,125
	INSTITUCIONES DESCENTRALIZADAS	56,783	46,656	1,217	9,646	9,670	998	66,429	56,326	1,179
1	Autoridad Nacional de Ingreso Público	344	412	834	147	163	905	491	575	854
2	Autoridad del Tránsito y Transporte Terrestre	600	813	738	130	206	630	730	1,019	716
3	Autoridad Nacional de los Servicios Públicos	511	386	1,324	-	-	..	511	386	1,324
4	Autoridad Nacional del Ambiente	1,209	1,319	916	178	233	765	1,387	1,552	894
5	Caja de Seguro Social	34,763	24,679	1,409	1,534	1,511	1,015	36,296	26,190	1,386
6	Autoridad de Protección al Consumidor y Defensa de la Competencia	368	409	901	68	75	910	437	484	902
7	Sistema de Ahorro y Capitalización	29	19	1,551	17	14	1,179	46	33	1,393
8	Instituto para la Formación y Aprovechamiento de Recursos Humanos	321	473	679	150	213	702	471	686	686
9	Instituto de Investigación Agropecuaria de Panamá	289	524	552	5	12	448	295	536	550
10	Instituto Nacional de Cultura	757	948	798	-	-	..	757	948	798
11	Instituto Panameño de Deportes	263	447	589	235	419	560	498	866	575
12	Instituto Nal. de Formación Profesional y Capacitación para el Desarrollo Humano	240	366	656	74	121	609	314	487	644
13	Instituto Panameño de Habilitación Especial	1,922	1,776	1,082	159	169	939	2,081	1,945	1,070
14	Autoridad de Innovación Gubernamental	201	112	1,796	6	2	2,775	207	114	1,813
15	Instituto Panameño Autónomo Cooperativo	204	290	705	34	30	1,125	238	320	744
16	Autoridad de Turismo de Panamá	258	272	948	63	51	1,241	321	323	994
17	Instituto Conmemorativo Gorgas	266	220	1,210	38	63	598	304	283	1,074
18	Registro Público de Panamá	563	664	848	4	2	2,000	567	666	852

**Cuadro No.11 SUELDO BRUTO MENSUAL Y NÚMERO DE FUNCIONARIOS, PERMANENTES Y EVENTUALES, EN EL SECTOR PÚBLICO:
NOVIEMBRE DE 2014 (Conclusión)**

No.	ENTIDAD	PERMANENTES			EVENTUALES 2/			TOTALES		
		SUELDO BRUTO 1/ (en miles de B/.) (1)	FUNCIONARIOS (2)	SUELDO PROMEDIO (en Balboas) (3)=(1)/(2)*1000	SUELDO BRUTO (en miles de B/.) (4)	FUNCIONARIOS (5)	SUELDO PROMEDIO (en Balboas) (6)=(4)/(5)*1000	SUELDO BRUTO (en miles de B/.) (7)=(1+4)	FUNCIONARIOS (8)=(2+5)	SUELDO PROMEDIO (en Balboas) (9)=(7)/(8)*1000
19	Universidad Autónoma de Chiriquí	1,020	1,363	748	261	295	885	1,280	1,658	772
20	Universidad de Panamá	4,995	4,275	1,168	5,007	4,280	1,170	10,002	8,555	1,169
21	Universidad Especializada de Las Américas	442	393	1,125	295	358	823	737	751	981
22	Universidad Tecnológica de Panamá	3,514	2,506	1,402	791	993	796	4,304	3,499	1,230
23	Universidad Marítima Internacional de Panamá	263	173	1,519	21	21	1,005	284	194	1,463
24	Sistema Estatal de Radio	281	313	897	-	-	..	281	313	897
25	Autoridad Panameña de Seguridad de Alimentos	283	270	1,049	5	11	489	289	281	1,028
26	Dirección General de Contratación	107	77	1,395	-	-	..	107	77	1,395
27	Secretaría Nacional de Ciencia, Tecnología e Innovación	171	92	1,861	-	-	..	171	92	1,861
28	Autoridad de los Recursos Acuáticos	317	330	960	1	1	500	317	331	958
29	Tribunal de Contrataciones Públicas	66	45	1,461	-	-	..	66	45	1,461
30	Autoridad de la Micro, Pequeña y Mediana Empresa	80	50	1,592	259	193	1,342	339	243	1,393
31	Zona Franca del Barú	9	11	801	-	-	..	9	11	801
32	Secretaría Nacional de Discapacidad	162	160	1,010	5	10	515	167	170	980
33	Autoridad Nacional de Aduana	904	1,340	675	148	207	715	1,052	1,547	680
34	Instituto Nacional de la Mujer	77	92	836	10	14	746	87	106	824
35	Secretaría Nacional de Niñez, Adolescencia y Familia	138	162	850	4	3	1,233	141	165	857
36	Autoridad Nacional de Administración de Tierras	700	750	933	-	-	..	700	750	933
37	Autoridad de Pasaporte de Panamá	80	87	917	-	-	..	80	87	917
38	Autoridad de Transparencia	67	38	1,768	-	-	..	67	38	1,768
	EMPRESAS PÚBLICAS	9,831	11,254	874	813	1,180	689	10,645	12,434	856
39	Autoridad Marítima de Panamá	1,625	1,459	1,114	-	-	..	1,625	1,459	1,114
40	Bingos Nacionales	24	44	541	-	-	..	24	44	541
41	Autoridad Aeronáutica Civil	825	758	1,088	36	22	1,652	861	780	1,104
42	Aeropuerto Internacional de Tocumen	1,380	1,136	1,215	-	-	..	1,380	1,136	1,215
43	Instituto de Acueductos y Alcantarillados Nacionales	1,945	2,505	777	230	286	805	2,175	2,791	779
44	Instituto de Mercadeo Agropecuario	238	260	915	285	478	595	522	738	708
45	Empresa de Transmisión Eléctrica, S.A.	667	414	1,612	-	-	..	667	414	1,612
46	Lotería Nacional de Beneficencia	962	1,525	631	173	286	606	1,136	1,811	627
47	Zona Libre de Colón	464	623	744	28	49	564	491	672	731
48	Empresa de Generación Eléctrica, S. A.	31	18	1,729	-	-	..	31	18	1,729
49	Agencia del Área Económica Especial Panamá Pacífico	149	100	1,488	-	-	..	149	100	1,488
50	Autoridad de Aseo Urbano y Domiciliario	1,474	2,398	615	61	59	1,033	1,535	2,457	625
51	Empresa Nacional de Autopista, S.A.	47	14	3,389	-	-	..	47	14	3,389
	INTERMEDIARIOS FINANCIEROS	7,385	6,214	1,188	294	377	780	7,679	6,591	1,165
52	Superintendencia de Bancos	634	398	1,592	1	1	560	634	399	1,590
53	Banco de Desarrollo Agropecuario	455	576	790	61	54	1,132	516	630	820
54	Banco Hipotecario Nacional	101	301	335	8	18	461	109	319	342
55	Banco Nacional de Panamá	3,816	3,017	1,265	125	156	801	3,941	3,173	1,242
56	Caja de Ahorros	1,959	1,644	1,192	62	94	660	2,021	1,738	1,163
57	Superintendencia del Mercado de Valores	185	92	2,006	-	-	..	185	92	2,006
58	Instituto de Seguro Agropecuario	150	126	1,193	37	54	686	187	180	1,041
59	Superintendencia de Seguros	85	60	1,421	-	-	..	85	60	1,421
	TOTAL DEL SECTOR PÚBLICO	202,366	186,103	1,087	19,798	23,345	848	222,164	209,448	1,061

1/ No se incluye pago correspondiente a vigencias expiradas.

2/ Incluye empleados transitorios y contingentes.

a/ Incluye pago de planillas adicionales por B/946,101.36.

b/ Incluye pago por B/2,901.10 a 138 meteorólogos.

(-) Cantidad nula o cero.

(..) Dato no aplicable