



REPÚBLICA DE PANAMÁ
CONTRALORÍA GENERAL DE LA REPÚBLICA

INFORME DE LA PLANILLA DEL SECTOR PÚBLICO
Del Mes de Febrero de 2014



Marzo de 2014

REPÚBLICA DE PANAMÁ
CONTRALORÍA GENERAL DE LA REPÚBLICA
Dirección de Asesoría Económica y Financiera

GIOCONDA TORRES DE BIANCHINI
Contralora General

LUIS FELIPE ICAZA F.
Subcontralor General

EDWIN R. HERRERA
Secretario General

WINSTON I. SÁNCHEZ A.
Director

Unidad de Análisis e Informes Especiales

Coordinadora:
Rocío M. Berroa

Asesores Económicos y Financieros:
Indira S. Suklal de Castillo
Erick O. Monrroy

ÍNDICE GENERAL

	Pág.
RESUMEN	vi
PLANILLA DEL SECTOR PÚBLICO A FEBRERO DE 2014	
1 NÚMERO DE FUNCIONARIOS	1
A. COMPORTAMIENTO MENSUAL Y PROMEDIO DEL PERÍODO ENERO A FEBRERO: AÑOS 2014 Y 2013	1
B. GOBIERNO CENTRAL	1
B.1 FUNCIONARIOS PERMANENTES Y EVENTUALES	1
B.2 FUNCIONARIOS PERMANENTES	2
B.3 FUNCIONARIOS EVENTUALES	2
C. SECTOR DESCENTRALIZADO	3
C.1 FUNCIONARIOS PERMANENTES Y EVENTUALES	3
C.2 FUNCIONARIOS PERMANENTES	3
C.3 FUNCIONARIOS EVENTUALES	4
2 SUELDO BRUTO	5
A. COMPORTAMIENTO MENSUAL Y ACUMULADO DEL PERÍODO ENERO A FEBRERO: AÑOS 2014 Y 2013	5
B. GOBIERNO CENTRAL	5
B.1 SUELDO BRUTO TOTAL	5
B.2 SUELDO BRUTO PERMANENTES	6
B.3 SUELDO BRUTO EVENTUALES	6
C. SECTOR DESCENTRALIZADO	7
C.1 SUELDO BRUTO TOTAL	7
C.2 SUELDO BRUTO PERMANENTES	7
C.3 SUELDO BRUTO EVENTUALES	8

ÍNDICE DE CUADROS

PLANILLA DEL SECTOR PÚBLICO, DE ENERO A FEBRERO DE 2014 Y 2013		Pág.
CUADRO No.1	NÚMERO DE FUNCIONARIOS DEL SECTOR PÚBLICO: ENERO-FEBRERO: AÑOS 2014 Y 2013.	1
CUADRO No.2	SUELDO BRUTO DE LA PLANILLA DEL SECTOR PÚBLICO: ENERO-FEBRERO: AÑOS 2014 Y 2013.	5
CUADRO No.3	NÚMERO DE FUNCIONARIOS PERMANENTES Y EVENTUALES EN EL SECTOR PÚBLICO: ENERO-FEBRERO DE 2014.	9
CUADRO No.4	SUELDO BRUTO MENSUAL Y ACUMULADO DE FUNCIONARIOS PERMANENTES Y EVENTUALES DEL SECTOR PÚBLICO: ENERO - FEBRERO DE 2014.	11
CUADRO No.5	NÚMERO DE FUNCIONARIOS PERMANENTES Y EVENTUALES EN EL SECTOR PÚBLICO: ENERO - FEBRERO DE 2013.	13
CUADRO No.6	SUELDO BRUTO MENSUAL Y ACUMULADO DE FUNCIONARIOS PERMANENTES Y EVENTUALES DEL SECTOR PÚBLICO: ENERO - FEBRERO DE 2013.	15
CUADRO No.7	SUELDO BRUTO MENSUAL Y NÚMERO DE FUNCIONARIOS PERMANENTES Y EVENTUALES, EN EL SECTOR PÚBLICO: FEBRERO DE 2014.	17
CUADRO No.8	DIFERENCIAS EN EL SUELDO BRUTO MENSUAL Y NÚMERO DE FUNCIONARIOS, PERMANENTES Y EVENTUALES, EN EL SECTOR PÚBLICO: FEBRERO 2014 - FEBRERO 2013.	19
CUADRO No.9	DIFERENCIAS EN EL SUELDO BRUTO MENSUAL Y NÚMERO DE FUNCIONARIOS, PERMANENTES Y EVENTUALES, EN EL SECTOR PÚBLICO: FEBRERO 2014 - ENERO 2014.	21
CUADRO No.10	SUELDO BRUTO MENSUAL Y NÚMERO DE FUNCIONARIOS PERMANENTES Y EVENTUALES, EN EL SECTOR PÚBLICO: FEBRERO DE 2013.	23
CUADRO No.11	SUELDO BRUTO MENSUAL Y NÚMERO DE FUNCIONARIOS PERMANENTES Y EVENTUALES, EN EL SECTOR PÚBLICO: ENERO DE 2013.	25

ÍNDICE DE GRÁFICAS

Pág.

PLANILLA DEL SECTOR PÚBLICO		
I. NÚMERO DE FUNCIONARIOS A FEBRERO DE 2014		
GOBIERNO CENTRAL		
GRÁFICA No.1	NÚMERO DE FUNCIONARIOS PERMANENTES Y EVENTUALES DEL GOBIERNO CENTRAL: ENERO-FEBRERO, 2014 Y 2013	2
GRÁFICA No.2	NÚMERO DE FUNCIONARIOS PERMANENTES DEL GOBIERNO CENTRAL: ENERO-FEBRERO, 2014 Y 2013	2
GRÁFICA No.3	NÚMERO DE FUNCIONARIOS EVENTUALES DEL GOBIERNO CENTRAL: ENERO-FEBRERO, 2014 Y 2013	3
SECTOR DESCENTRALIZADO		
GRÁFICA No.4	NÚMERO DE FUNCIONARIOS PERMANENTES Y EVENTUALES DEL SECTOR DESCENTRALIZADO: ENERO-FEBRERO, 2014 Y 2013	3
GRÁFICA No.5	NÚMERO DE FUNCIONARIOS PERMANENTES DEL SECTOR DESCENTRALIZADO: ENERO-FEBRERO, 2014 Y 2013	4
GRÁFICA No.6	NÚMERO DE FUNCIONARIOS EVENTUALES DEL SECTOR DESCENTRALIZADO: ENERO-FEBRERO, 2014 Y 2013	4
II. SUELDO BRUTO A FEBRERO DE 2014		
GOBIERNO CENTRAL		
GRÁFICA No.7	SUELDO BRUTO DE FUNCIONARIOS PERMANENTES Y EVENTUALES DEL GOBIERNO CENTRAL: ENERO-FEBRERO, 2014 Y 2013	5
GRÁFICA No.8	SUELDO BRUTO DE FUNCIONARIOS PERMANENTES DEL GOBIERNO CENTRAL: ENERO-FEBRERO, 2014 Y 2013	6
GRÁFICA No.9	SUELDO BRUTO DE FUNCIONARIOS EVENTUALES DEL GOBIERNO CENTRAL: ENERO-FEBRERO, 2014 Y 2013	6
SECTOR DESCENTRALIZADO		
GRÁFICA No.10	SUELDO BRUTO DE FUNCIONARIOS PERMANENTES Y EVENTUALES DEL SECTOR DESCENTRALIZADO: ENERO-FEBRERO, 2014 Y 2013	7
GRÁFICA No.11	SUELDO BRUTO DE FUNCIONARIOS PERMANENTES DEL SECTOR DESCENTRALIZADO: ENERO-FEBRERO, 2014 Y 2013	7
GRÁFICA No.12	SUELDO BRUTO DE FUNCIONARIOS EVENTUALES DEL SECTOR DESCENTRALIZADO: ENERO-FEBRERO, 2014 Y 2013	8

RESUMEN

PLANILLA DEL SECTOR PÚBLICO

1. La planilla del Sector Público registró en el mes febrero de 2014, un total de 203,459 funcionarios y un sueldo bruto de B/.203.4 millones.
2. La tasa de crecimiento del número de funcionarios de febrero de 2014 con respecto a igual período de 2013 fue de 4.2%, y la tasa de crecimiento de los salarios pagados en el mismo período fue de 10.1%.
3. La planilla de febrero de 2014 registra un total de 203,459 funcionarios, de los cuales 183,331 son permanentes y 20,128 son eventuales. De este total, 129,609 corresponden al Gobierno Central y 73,850 al Sector Descentralizado.
4. El sueldo bruto de la planilla de febrero de 2014 fue de B/.203.4 millones de los cuales B/.187.5 millones corresponden a permanentes y B/.15.9 millones a eventuales. En la composición por sector, B/.118.8 millones pertenecen al Gobierno Central y B/.84.7 millones al Sector Descentralizado.
5. La planilla de febrero de 2014 respecto a febrero de 2013, refleja un aumento neto de B/.18.6 millones en el sueldo bruto, de los cuales B/.16.5 millones corresponden al aumento del sueldo de funcionarios permanentes y B/.2.1 millones a funcionarios eventuales.
6. El número de funcionarios de febrero 2014 respecto a febrero 2013, refleja un aumento neto de 8,216 funcionarios, de los cuales 7,177 se debe a funcionarios permanentes y 1,039 a eventuales.
7. La planilla del mes de febrero de 2014, respecto al mes de enero de 2014, registró un aumento de B/.7.7 millones en el sueldo bruto, correspondiente al aumento de B/.2.0 millones en permanentes y B/.5.7 millones en eventuales.
8. El número de funcionarios de enero de 2014 a febrero de 2014, registró un aumento neto de 9,098 funcionarios, conformado por el aumento de 2,732 permanentes y 6,366 eventuales. Esto se debió fundamentalmente a los aumentos de funcionarios en las siguientes instituciones: Ministerio de Educación con 3,397, Tribunal Electoral con 1,100, Ministerio de Salud con 618, Instituto de Acueductos y Alcantarillados con 354, Universidad de las Américas con 285, Lotería Nacional de Beneficencia con 262, Instituto Panameño de Deportes con 262, Instituto Nacional de Cultura con 239, Ministerio de Seguridad Pública con 230 y Universidad Tecnológica de Panamá con 228.

El comportamiento de contratación de funcionarios permite establecer que entre enero de 2014 y febrero de 2014, la tasa de crecimiento de funcionarios eventuales aumentó en 46.3% y la de permanentes en 1.5%.

Siguiendo con la misma comparación, el monto de salarios pagados a funcionarios eventuales aumentó en 56.2% y los funcionarios permanentes en 1.1%.

Reiteramos nuestra recomendación de que la tasa de contratación de personal a laborar en el Estado, se dé sobre lo estrictamente necesario en el marco de los objetivos, los planes estratégicos institucionales, los programas de trabajo, requerimientos reales orientados a aumentar su productividad, el logro de las metas que tiene cada institución pública, dando cumplimiento a las normas y disposiciones administrativas que guarden el ordenamiento institucional.

PLANILLA DEL SECTOR PÚBLICO AL MES DE FEBRERO DE 2014

El Informe de la Planilla del Sector Público que se presenta corresponde al Período: Febrero-2014-2013. La fuente de esta información la constituyen los registros centrales de pago de la Contraloría General de la República y los informes de planillas que nos remiten las instituciones.¹

Actualmente, la planilla consta de ochenta y tres (83) entidades conformadas de la siguiente manera: 24 del Gobierno Central, 38 de las Instituciones Descentralizadas (*se crearon tres nuevas entidades: Autoridad Nacional de Ingreso Público, Autoridad de Pasaporte de Panamá y la Autoridad de Transparencia*), 13 de las Empresas Públicas y 8 de los Intermediarios Financieros; excluye a la Autoridad del Canal, los Bomberos, los municipios con excepción del pago a los Representantes de Corregimiento. Esta Planilla excluye los pagos por horas extras, vigencias expiradas, XIII mes, gastos de representación y jubilaciones.

PLANILLA DEL SECTOR PÚBLICO

1. NÚMERO DE FUNCIONARIOS

A. Comportamiento Mensual y Promedio del Período Enero – Febrero: Años 2014 y 2013

En el período enero-febrero de 2014, la planilla del sector público reflejó un promedio mensual de 198,910 funcionarios y un aumento de 8,279 funcionarios (4.3%) al ser comparado con el mismo período del 2013.

**Cuadro No.1 NÚMERO DE FUNCIONARIOS DEL SECTOR PÚBLICO
ENERO - FEBRERO: AÑOS 2014 Y 2013**

MES	2014	2013	DIFERENCIA	VARIACIÓN PORCENTUAL
Enero	194,361	186,019	8,342	4.5
Febrero	203,459	195,243	8,216	4.2
Total Promedio	198,910	190,631	8,279	4.3

La planilla de febrero de 2014, registró un total de 203,459 funcionarios, de los cuales 183,331 son permanentes y 20,128 son eventuales. (Ver Cuadro No.7)

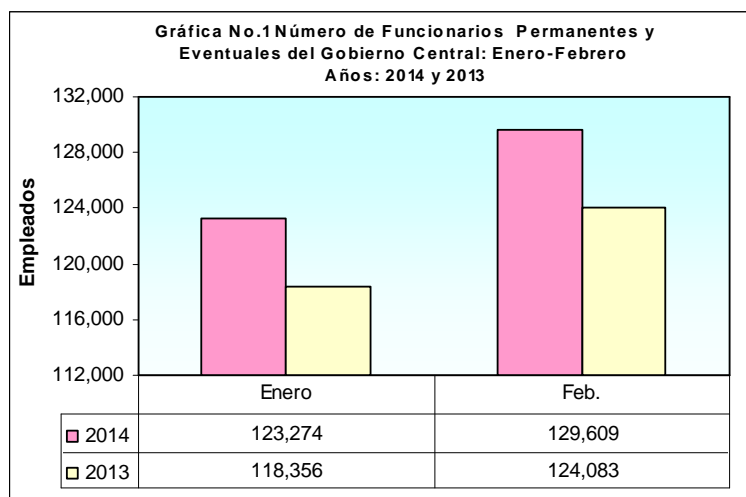
De este total (203,459 funcionarios en febrero de 2014), 129,609 corresponden al Gobierno Central y 73,850 al Sector Descentralizado. (Ver Cuadro No.7)

B. Gobierno Central

B.1 Funcionarios Permanentes y Eventuales

En la Gráfica No.1 se muestra el número de funcionarios del Gobierno Central por mes, al 28 de febrero de 2014 y febrero de 2013, la cual registró un aumento neto de 5,526 funcionarios, es decir, 4.5%. (Ver Cuadro No.3 y No.5)

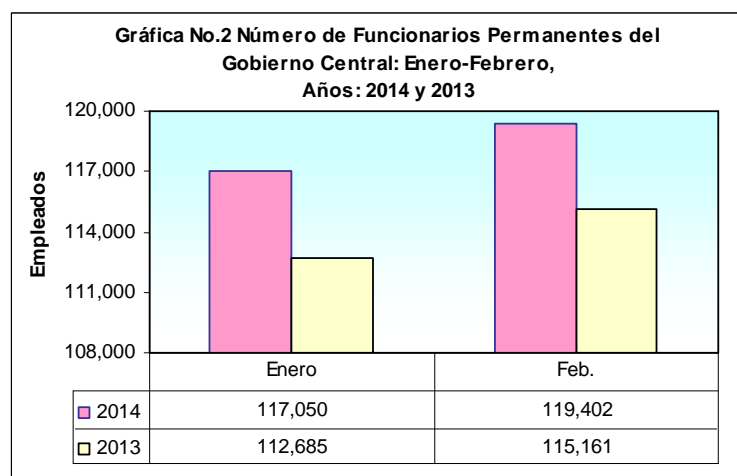
¹ No debe interpretarse que el total de funcionarios nombrados es igual al total de funcionarios pagados en el mes, ya que un número de funcionarios se acogen a vacaciones, licencias u otras situaciones, lo que puede generar diferencias en estos totales.



Al comparar el mes de febrero de 2014 respecto al mes de enero de 2014, se observa un aumento neto de 6,335 funcionarios, debido principalmente a los aumentos de empleados en el Ministerio de Educación de 3,397, Tribunal Electoral de 1,100, Ministerio de Salud de 618, y Ministerio de Seguridad Pública de 230. (Ver Cuadro No.9)

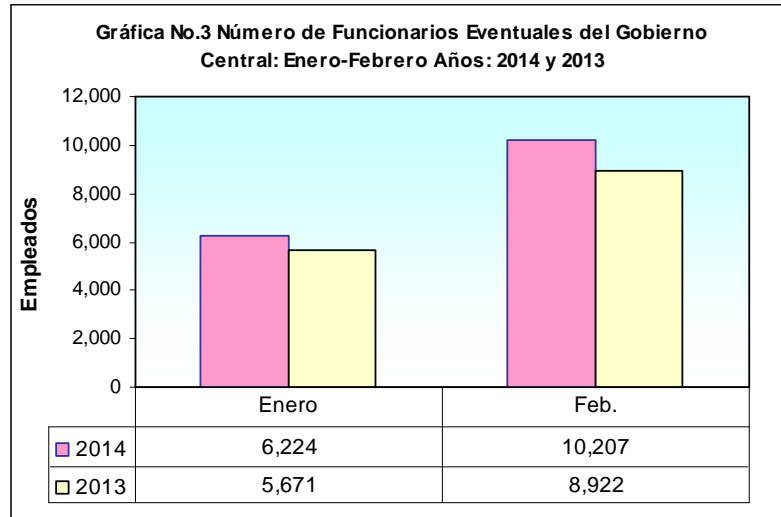
B.2 Funcionarios Permanentes

Al comparar el número total de funcionarios permanentes en febrero de 2014 con febrero de 2013, se refleja un aumento neto de 4,241 funcionarios. Esto se debe, fundamentalmente, al aumento de 1,661 en el Ministerio de Educación, 1,290 en el Ministerio de Seguridad Pública, 365 en el Ministerio de Salud, 297 en el Servicio de Protección Institucional, 258 en la Procuraduría General de la Nación y 288 en el Tribunal Electoral. (Ver cuadro No.8)



B.3 Funcionarios Eventuales

En el número de funcionarios eventuales del Gobierno Central de febrero 2014 respecto a febrero 2013, se observa un aumento neto de 1,285 funcionarios (14.4%), fundamentalmente por el aumento de 583 en el Tribunal Electoral y de 481 en el Ministerio de Desarrollo Social. No obstante, se muestra una significativa disminución de 207 en el Ministerio de Salud. (Ver Cuadro No.8)

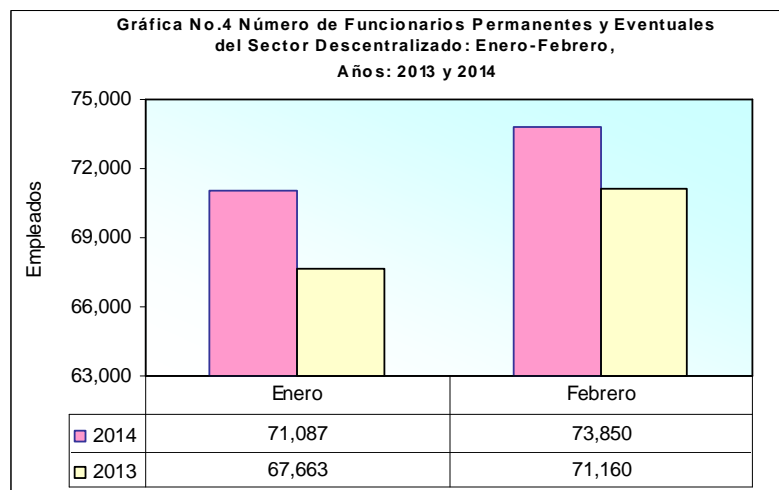


C. Sector Descentralizado

C.1 Funcionarios Permanentes y Eventuales

Al 28 de febrero de 2014, el Sector Descentralizado presentó un total de 73,850 funcionarios; de los cuales, 54,630 son funcionarios de las Instituciones Descentralizadas, 12,702 de las Empresas Públicas y 6,518 de los Intermediarios Financieros. (Ver Cuadro No.7)

Al comparar el número de funcionarios de febrero 2014 con febrero de 2013, se observa un aumento de 2,690 funcionarios (3.8%), y al hacer la comparación de febrero 2014 respecto a enero del 2014, se observa un aumento de 2,763 funcionarios. (Ver Cuadro No.8 y No.9)

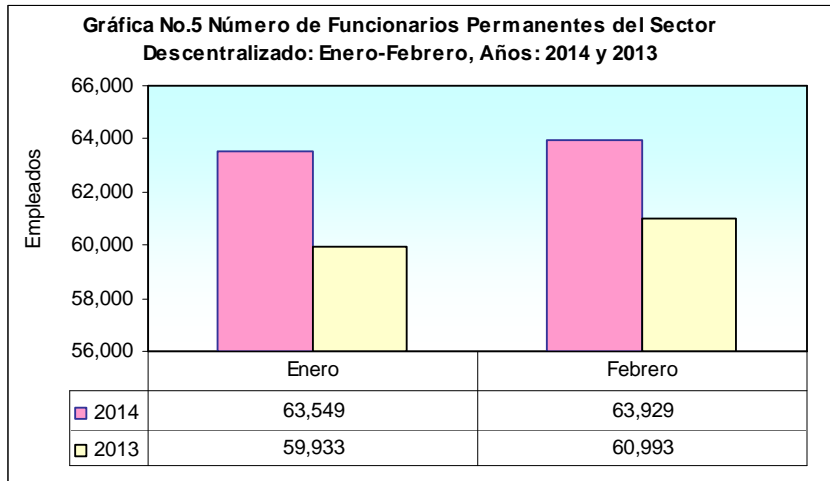


C.2 Funcionarios Permanentes

El Sector Descentralizado, registra un aumento de 2,936 funcionarios permanentes (4.8%) al pasar de 60,993 funcionarios en febrero de 2013 a 63,929 funcionarios en febrero de 2014. Del total de funcionarios permanentes del Sector Descentralizado el 72.4% son de las Instituciones Descentralizadas, el 18.1% de las Empresas Públicas y 9.5% de los Intermediarios Financieros. (Ver Cuadros No.7, No.8 y No.10)

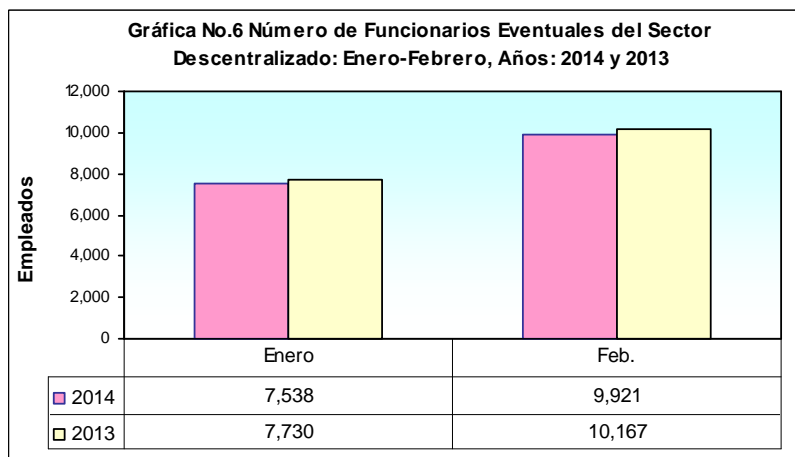
Las Instituciones que presentaron un mayor aumento en el número de funcionarios permanentes en el período señalado fueron: Caja de Seguro Social con 798, Universidad de Panamá con 424, Banco Nacional de Panamá con 253, Autoridad Nacional de Administración de Tierras con 229, Aeropuerto Internacional de Tocumen con 159. (Ver Cuadro No.8)

Por otro lado, al comparar la planilla de los funcionarios permanentes de febrero de 2014 con enero de 2014, el Sector Descentralizado reflejó un aumento de 380 funcionarios, debido fundamentalmente al aumento de 144 en la Universidad Tecnológica de Panamá y de 121 en la Universidad de Panamá. (Ver cuadro No.9)



C.3 Funcionarios Eventuales

El número de funcionarios eventuales para el mes de febrero de 2014, con respecto al mismo mes de 2013 presentó una disminución de 246 funcionarios (2.4%). Esto se debió a la disminución de 115 en las Instituciones Descentralizadas; específicamente en la Autoridad Nacional del Ambiente con 225, Universidad Autónoma de Chiriquí con 219 y la Universidad de Panamá con 190. (Ver cuadro No.8)



2. SUELDO BRUTO

A. Comportamiento Mensual y Acumulado del Período Enero – Febrero: Años 2014 y 2013

El Sueldo Bruto acumulado de la planilla del Sector Público para el período enero-febrero de 2014 totaliza B/.399.2 millones, lo que refleja un aumento de B/.36.0 millones (9.9%) respecto a igual período de 2013.

**Cuadro No.2 SUELDO BRUTO DE LA PLANILLA DEL SECTOR PÚBLICO
ENERO - FEBRERO: AÑOS 2014 Y 2013
(En miles de B/.)**

MES	2014	2013	DIFERENCIA	VARIACIÓN PORCENTUAL
Enero	195,726	178,341	17,385	9.7
Febrero	203,436	184,803	18,633	10.1
Total	399,162	363,144	36,018	9.9

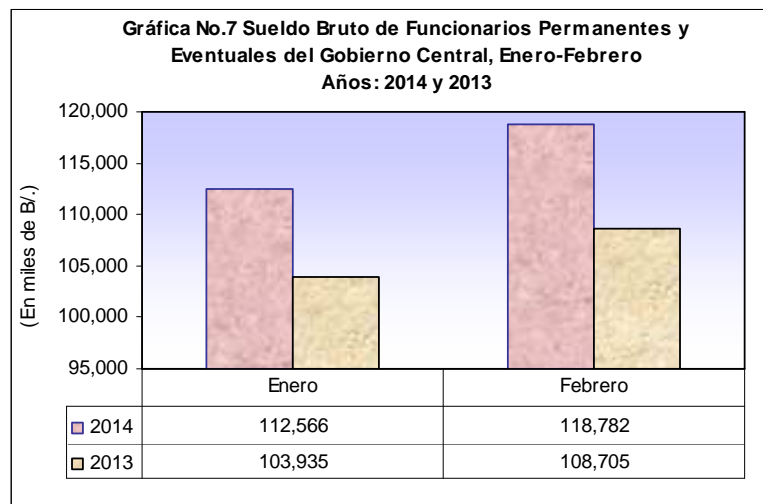
B. Gobierno Central

B.1 Sueldo Bruto Total

La participación del Gobierno Central en la Planilla del Sector Público (B/.203.4 millones) para el mes de febrero de 2014, es de 58.4% (B/.118.8 millones). (Ver Cuadro No.7).

El Sueldo Bruto de febrero de 2014 con respecto a enero de 2014, aumentó en B/.6.2 millones (5.5%). (Ver Cuadro No.9)

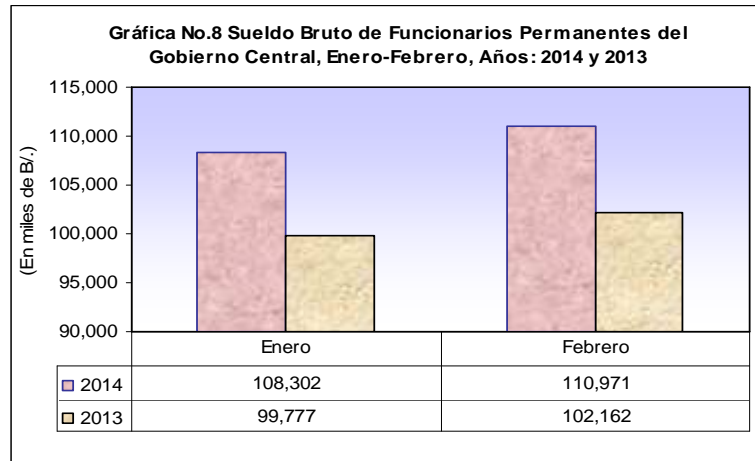
La planilla del Gobierno Central para febrero de 2014 con respecto a febrero de 2013, aumentó en B/.10.1 millones al pasar de B/.108.7 millones en el 2013 a B/.118.8 millones en el 2014. (Ver Cuadro No.8)



B.2 Sueldo Bruto Permanentes

El Sueldo Bruto del personal permanente del Gobierno Central registró, en febrero de 2014, un aumento neto de B/.8.8 millones respecto a febrero de 2013, debido principalmente al aumento de B/.2.7 millones en el Ministerio de Salud, B/.2.0 millones en el Ministerio de Educación, B/.1.6 millones en el Ministerio de Seguridad Pública, B/.699 mil en la Contraloría General de la República, B/.380 mil en la Procuraduría General de la Nación, y B/.309 mil en el Tribunal Electoral. (Ver Cuadro No.8)

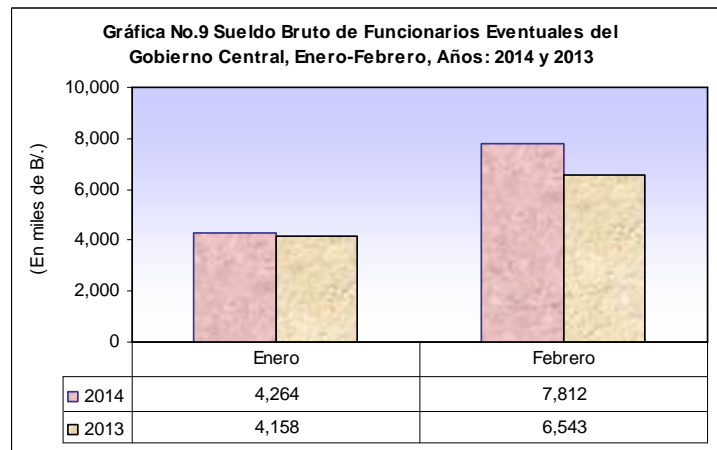
Al ser comparado con el mes anterior, el Sueldo Bruto de los funcionarios permanentes de enero de 2014, aumentó en B/.2.7 millones (2.5%). (Ver Cuadro No.9)



B.3 Sueldo Bruto Eventuales

La Gráfica No.9, muestra un aumento de B/.1.3 millones (19.4%), en el Sueldo Bruto de los funcionarios eventuales del Gobierno Central de febrero 2014 respecto a febrero de 2013. Este resultado se dio fundamentalmente por el aumento de B/.546 mil en el Tribunal Electoral, B/.270 mil en el Ministerio de Desarrollo Social, B/.229 mil en el Ministerio de Seguridad Pública, B/.197 mil en la Contraloría General de la República y B/.154 en el Ministerio de Gobierno. No obstante, se registró una disminución significativa de B/.354 mil en el Ministerio de Salud. (Ver Cuadro No.8)

Del mes de enero de 2014 a febrero de 2014 se registró un aumento de B/.3.5 millones; es decir, 83.2%, al pasar los sueldos brutos de B/.4.3 millones en enero de 2014 a B/.7.8 millones en febrero de 2014. (Ver Cuadro No.9)

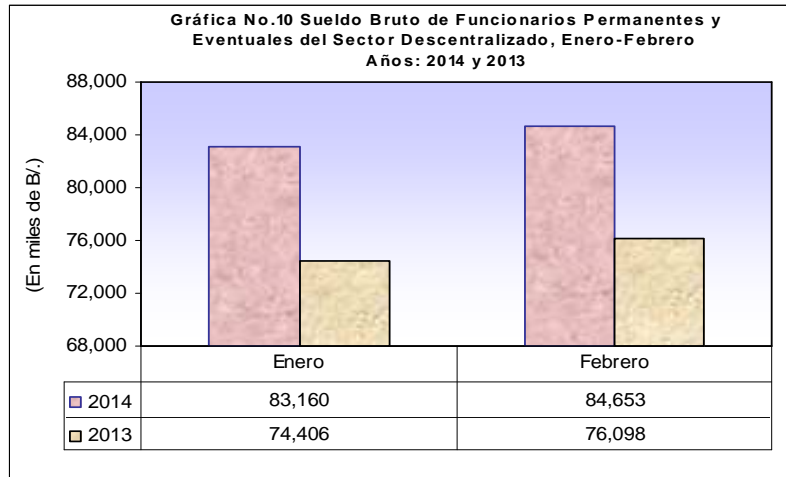


C. Sector Descentralizado

C.1 Sueldo Bruto Total

El Sector Descentralizado, registró en el mes de febrero de 2014 un Sueldo Bruto en funcionarios permanentes y eventuales de B/.84.7 millones es decir un incremento de 11.2% al ser comparado con igual período de 2013 (B/.76.1 millones). (Ver Cuadro No.8)

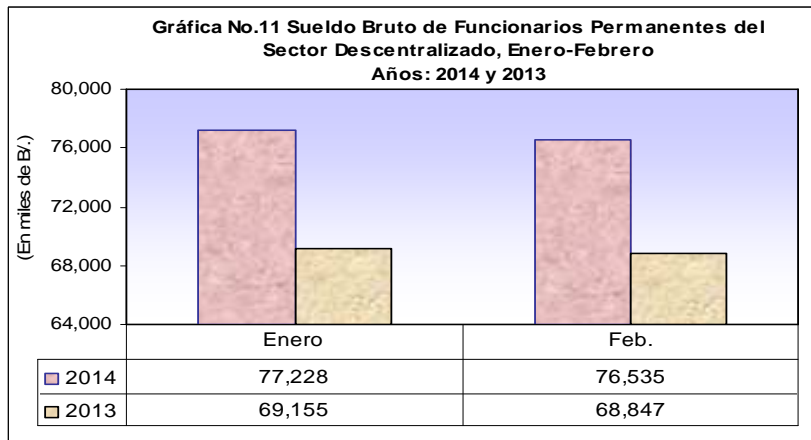
Al ser comparada con el monto del mes de enero de 2014, registró un aumento de B/.1.5 millones (1.8%).



C.2 Sueldo Bruto Permanentes

El Sueldo Bruto de los funcionarios permanentes a febrero de 2014 alcanzó un monto de B/.76.5 millones; es decir, un incremento de 11.2% (B/.7.7 millones) respecto a febrero de 2013. (Ver Cuadro No.8)

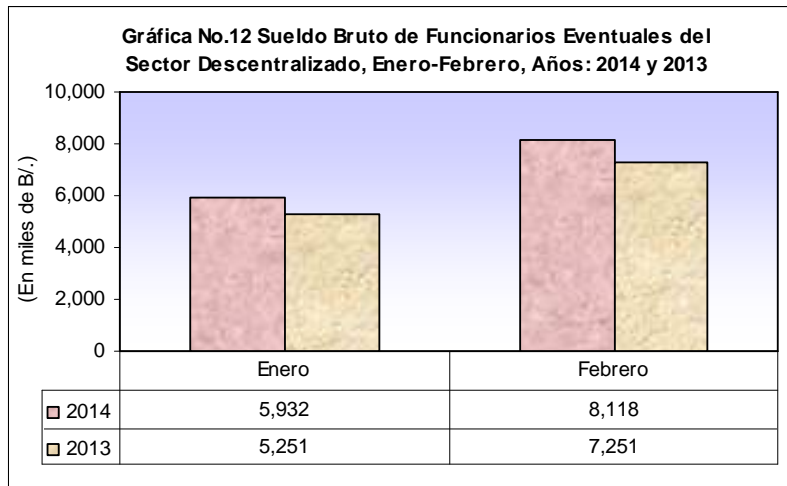
Este incremento se dio fundamentalmente en las planillas de las Instituciones Descentralizadas (B/.6.3 millones). Las instituciones que registraron aumento significativo fueron: Caja de Seguro Social con B/.3.7 millones, Universidad de Panamá con B/.645 mil, Autoridad Nacional de Administración de Tierras con B/.258 mil y Universidad Tecnológica de Panamá con B/.247 mil. Por su parte, en las Empresas Públicas también se dieron aumentos representativos, tal es el caso del IDAAN con B/.372 mil y el Banco Nacional de Panamá con B/.311 mil. (Ver Cuadro No.8)



C.3 Sueldo Bruto Eventuales

La planilla de los funcionarios eventuales del Sector Descentralizado, al 28 de febrero de 2014, registró un aumento de 12.0% (B/.867 mil) al ser comparada con la planilla de febrero de 2013; y una disminución de 36.8% (B/.2.2 millones) al ser comparada con enero de 2014. (Ver Cuadro No.8 y 9)

Entre las instituciones que presentaron aumento significativos en el pago del sueldo bruto del personal eventual en febrero de 2014, con respecto a febrero de 2013 se destacan: Caja de Seguro Social con B/.203 mil, Universidad de las Américas con B/.167 mil, Universidad de Panamá con B/.152 mil, Lotería Nacional de Beneficencia con B/.145 mil, Instituto de Acueductos y Alcantarillados Nacionales con B/.136 mil, y Universidad Autónoma de Chiriquí con B/.113 mil. No obstante, se registró una disminución significativa de B/.167 mil en la Autoridad Nacional del Ambiente. (Ver Cuadro No.8)



**Cuadro No.3 Número de Funcionarios Permanentes y Eventuales en el Sector Público:
Enero-Febrero de 2014**

No.	ENTIDAD	ENERO	FEBRERO	Promedio Mensual
TOTAL SECTOR PUBLICO		194,361	203,459	198,910
Subtotal Gobierno Central		123,274	129,609	126,442
1	Asamblea Nacional	1,638	1,643	1,641
2	Contraloría General de la República	3,357	3,370	3,364
3	Presidencia	2,071	2,179	2,125
	Servicio de Protección Institucional (SPI)	1,480	1,498	1,489
4	Gobierno	2,838	3,034	2,936
5	Seguridad Pública	25,193	25,423	25,308
6	Relaciones Exteriores	660	681	671
7	Educación	48,717	52,114	50,416
8	Comercio e Industrias	799	789	794
9	Obras Públicas	2,763	2,798	2,781
10	Desarrollo Agropecuario	2,129	2,333	2,231
11	Salud	14,284	14,902	14,593
12	Trabajo y Desarrollo Laboral	1,094	1,116	1,105
13	Vivienda	1,259	1,289	1,274
14	Economía y Finanzas	2,604	2,633	2,619
15	Desarrollo Social	1,420	1,622	1,521
16	Órgano Judicial	3,704	3,738	3,721
17	Procuraduría General de la Nación	3,835	3,859	3,847
18	Tribunal Electoral	1,936	3,036	2,486
19	Procuraduría de la Administración	164	165	165
20	Fiscalía General Electoral	260	305	283
21	Tribunal de Cuentas	99	98	99
22	Fiscalía de Cuentas	100	105	103
23	Defensoría del Pueblo	178	186	182
24	Tribunal Administrativo Tributario	63	64	64
	Asamblea de Representantes	629	629	629
Subtotal Sector Descentralizado		71,087	73,850	72,469
Instituciones Descentralizadas		52,690	54,630	53,660
1	Autoridad Nacional de Ingreso Público	548	563	556
2	Autoridad del Tránsito y Transporte Terrestre	866	929	898
3	Autoridad Nacional de los Servicios Públicos	392	393	393
4	Autoridad Nacional del Ambiente	1,043	1,251	1,147
5	Caja de Seguro Social	25,964	26,096	26,030
6	Aut. de Protecc. al Consumidor y Defensa de la Comp.	492	502	497
7	Sistema de Ahorro y Capitalización	32	27	30
8	Instituto para la Formación y Aprovechamiento de Recursos Humanos	520	679	600
9	Instituto de Investigación Agropecuaria de Panamá	563	562	563
10	Instituto Nacional de Cultura	802	1,041	922
11	Instituto Panameño de Deportes	675	937	806
12	Instituto Nacional de Formación Profesional y Capacitación para el Desarrollo Humano	433	508	471
13	Instituto Panameño de Habilitación Especial	1,732	1,763	1,748
14	Autoridad de Innovación Gubernamental	87	127	107
15	Instituto Panameño Autónomo Cooperativo	342	350	346
16	Autoridad de Turismo de Panamá	274	303	289
17	Instituto Conmemorativo Gorgas	273	275	274
18	Registro Público de Panamá	698	695	697
19	Universidad Autónoma de Chiriquí	1,221	1,223	1,222
20	Universidad de Panamá	8,368	8,335	8,352
21	Universidad Especializada de Las Américas	550	835	693
22	Universidad Tecnológica de Panamá	2,512	2,740	2,626
23	Universidad Marítima Internacional de Panamá	163	160	162
24	Sistema Estatal de Radio	333	336	335

**Cuadro No.3 Número de Funcionarios Permanentes y Eventuales en el Sector Público:
Enero-Febrero de 2013 (Conclusión)**

No.	ENTIDAD	ENERO	FEBRERO	Promedio Mensual
25	Autoridad Panameña de Seguridad de Alimentos	300	308	304
26	Dirección General de Contratación	92	92	92
27	Secretaría Nacional de Ciencia, Tecnología e Innovación	92	91	92
28	Autoridad de los Recursos Acuáticos	345	377	361
29	Tribunal de Contrataciones Públicas	46	49	48
30	Autoridad de la Micro, Pequeña y Mediana Empresa	42	169	106
31	Zona Franca del Barú	13	14	14
32	Secretaría Nacional de Discapacidad	155	155	155
33	Autoridad Nacional de Aduana	1,521	1,523	1,522
34	Instituto Nacional de la Mujer	102	109	106
35	Secretaría Nal. de Niñez, Adolescencia y Familia	179	183	181
36	Autoridad Nacional de Administración de Tierras	849	851	850
37	Autoridad de Pasaporte de Panamá	47	51	49
38	Autoridad de Transparencia	24	28	26
	Empresas Públicas	11,911	12,702	12,307
39	Autoridad Marítima de Panamá	1,580	1,589	1,585
40	Bingos Nacionales	40	40	40
41	Autoridad Aeronáutica Civil	746	746	746
42	Tocumen, S.A. (Aeropuerto Internacional)	1,048	1,098	1,073
43	Instituto de Acueductos y Alcantarillados Nacionales	2,512	2,866	2,689
44	Instituto de Mercadeo Agropecuario	627	708	668
45	Empresa de Transmisión Eléctrica, S.A.	374	380	377
46	Lotería Nacional de Beneficencia	1,713	1,975	1,844
47	Zona Libre de Colón	671	714	693
48	Empresa de Generación Eléctrica, S. A.	23	25	24
49	Agencia del Área Económica Especial Panamá Pacífico	91	91	91
50	Autoridad de Aseo Urbano y Domiciliario	2,474	2,457	2,466
51	Empresa Nacional de Autopista, S.A.	12	13	13
	Intermediarios Financieros	6,486	6,518	6,502
52	Superintendencia de Bancos	382	379	381
53	Banco de Desarrollo Agropecuario	736	738	737
54	Banco Hipotecario Nacional	295	302	299
55	Banco Nacional de Panamá	3,112	3,096	3,104
56	Caja de Ahorros	1,649	1,660	1,655
57	Comisión Nacional de Valores	86	86	86
58	Instituto de Seguro Agropecuario	166	200	183
59	Superintendencia de Seguros	60	57	59

**Cuadro No.4 Sueldo Bruto Mensual y Acumulado de Funcionarios Permanentes y Eventuales del
Sector Público: Enero - Febrero de 2014
(En miles de B/.)**

No.	ENTIDAD	ENERO	FEBRERO	Monto Acumulado
TOTAL SECTOR PUBLICO		195,726	203,436	399,162
Subtotal Gobierno Central		112,566	118,782	231,349
1	Asamblea Nacional	1,799	1,804	3,603
2	Contraloría General	4,312	4,357	8,669
3	Presidencia	1,795	1,938	3,733
	Servicio de Protección Institucional (SPI)	1,316	1,333	2,648
4	Gobierno	1,604	1,919	3,523
5	Seguridad Pública	22,155	22,853	45,008
6	Relaciones Exteriores	684	740	1,424
7	Educación	41,286	43,556	84,842
8	Comercio e Industrias	695	686	1,380
9	Obras Públicas	1,625	1,655	3,280
10	Desarrollo Agropecuario	2,115	2,282	4,397
11	Salud	17,223	18,246	35,469
12	Trabajo y Desarrollo Laboral	845	866	1,711
13	Vivienda	866	891	1,757
14	Economía y Finanzas	2,803	2,856	5,659
15	Desarrollo Social	851	984	1,835
16	Órgano Judicial	4,074	4,131	8,204
17	Procuraduría General de la Nación	3,532	3,567	7,099
18	Tribunal Electoral	1,385	2,438	3,823
19	Procuraduría de la Administración	167	169	336
20	Fiscalía General Electoral	256	309	565
21	Tribunal de Cuentas	138	138	276
22	Fiscalía de Cuentas	142	147	289
23	Defensoría del Pueblo	175	189	363
24	Tribunal Administrativo Tributario	98	99	196
	Asamblea de Representantes	629	629	1,258
Subtotal Sector Descentralizado		83,160	84,653	167,813
Instituciones Descentralizadas		66,207	66,506	124,124
1	Autoridad Nacional de Ingreso Público	501	523	
2	Autoridad del Tránsito y Transporte Terrestre	591	632	1,222
3	Autoridad Nacional de los Servicios Públicos	509	532	1,042
4	Autoridad Nacional del Ambiente	923	1,108	2,031
5	Caja de Seguro Social	39,087	37,236	76,323
6	Aut. de Protec. al Consumidor y Defensa de la Comp.	428	441	868
7	Sistema de Ahorro y Capitalización	42	44	86
8	Instituto para la Formación y Aprovechamiento de Recursos Humanos	364	467	831
9	Instituto de Investigación Agropecuaria de Panamá	313	312	625
10	Instituto Nacional de Cultura	660	930	1,589
11	Instituto Panameño de Deportes	374	541	915
12	Instituto Nacional de Formación Profesional y Capacitación para el Desarrollo Humano	300	352	652
13	Instituto Panameño de Habilitación Especial	1,648	1,671	3,319
14	Autoridad de Innovación Gubernamental	159	275	434
15	Instituto Panameño Autónomo Cooperativo	237	254	491
16	Autoridad de Turismo de Panamá	232	275	507
17	Instituto Conmemorativo Gorgas	294	297	591
18	Registro Público de Panamá	578	576	1,154
19	Universidad Autónoma de Chiriquí	1,993	2,152	4,145
20	Universidad de Panamá	9,190	9,201	18,391
21	Universidad Especializada de Las Américas	474	831	1,305
22	Universidad Tecnológica de Panamá	3,460	3,650	7,111
23	Universidad Marítima Internacional de Panamá	249	244	493

Cuadro No.4 Sueldo Bruto Mensual y Acumulado de Funcionarios Permanentes y Eventuales del Sector Público: Enero - Febrero de 2014 (Conclusión)
(En miles de B./)

No.	ENTIDAD	ENERO	FEBRERO	Monto Acumulado
24	Sistema Estatal de Radio	277	280	557
25	Autoridad Panameña de Seguridad de Alimentos	290	294	584
26	Dirección General de Contratación	131	131	262
27	Secretaría Nacional de Ciencia, Tecnología e Innovación	161	157	318
28	Autoridad de los Recursos Acuáticos	349	373	721
29	Tribunal de Contrataciones Públicas	67	70	137
30	Autoridad de la Micro, Pequeña y Mediana Empresa	64	343	408
31	Zona Franca del Barú	10	11	21
32	Secretaría Nacional de Discapacidad	148	147	296
33	Autoridad Nacional de Aduana	1,005	1,012	2,017
34	Instituto Nacional de la Mujer	87	101	188
35	Secretaría Nal. de Niñez, Adolescencia y Familia	163	166	328
36	Autoridad Nacional de Administración de Tierras	775	778	1,553
37	Autoridad de Pasaporte de Panamá	41	44	85
38	Autoridad de Transparencia	35	54	89
	Empresas Públicas	9,543	10,666	20,209
39	Autoridad Marítima de Panamá	1,600	1,612	3,212
40	Bingos Nacionales	22	22	45
41	Autoridad Aeronáutica Civil	803	803	1,607
42	Tocumen, S.A. (Aeropuerto Internacional)	1,001	1,130	2,131
43	Instituto de Acueductos y Alcantarillados Nacionales	1,890	2,470	4,359
44	Instituto de Mercadeo Agropecuario	402	484	886
45	Empresa de Transmisión Eléctrica, S.A.	669	673	1,342
46	Lotería Nacional de Beneficencia	998	1,274	2,272
47	Zona Libre de Colón	497	543	1,039
48	Empresa de Generación Eléctrica, S. A.	41	41	83
49	Agencia del Área Económica Especial Panamá Pacífico	142	138	280
50	Autoridad de Aseo Urbano y Domiciliario	1,445	1,439	2,884
51	Empresa Nacional de Autopista	32	37	69
	Intermediarios Financieros	7,409	7,482	14,891
52	Superintendencia de Bancos	585	580	1,165
53	Banco de Desarrollo Agropecuario	562	562	1,124
54	Banco Hipotecario Nacional	105	112	217
55	Banco Nacional de Panamá	3,855	3,883	7,738
56	Caja de Ahorros	1,895	1,903	3,798
57	Comisión Nacional de Valores	171	170	341
58	Instituto de Seguro Agropecuario	152	191	343
59	Superintendencia de Seguros	84	81	165

**Cuadro No.5 Número de Funcionarios Permanentes y Eventuales en el Sector Público:
Enero-Febrero de 2013**

No.	ENTIDAD	ENERO	FEBRERO	Promedio Mensual
TOTAL SECTOR PÚBLICO		186,019	195,243	190,631
Subtotal Gobierno Central		118,356	124,083	121,220
1	Asamblea Nacional	1,494	1,501	1,498
2	Contraloría General	3,342	3,354	3,348
3	Presidencia	2,090	2,181	2,136
	Servicio de Protección Institucional (SPI)	1,202	1,195	1,199
4	Gobierno y Justicia	2,943	3,042	2,993
5	Fuerza Pública	23,483	24,075	23,779
6	Relaciones Exteriores	758	780	769
7	Educación	46,607	50,355	48,481
8	Comercio e Industrias	684	722	703
9	Obras Públicas	2,683	2,723	2,703
10	Desarrollo Agropecuario	2,130	2,296	2,213
11	Salud	14,147	14,744	14,446
12	Trabajo y Desarrollo Laboral	952	1,097	1,025
13	Vivienda	1,285	1,297	1,291
14	Economía y Finanzas	2,719	2,788	2,754
15	Desarrollo Social	1,173	1,174	1,174
16	Órgano Judicial	3,555	3,557	3,556
17	Procuraduría General de la Nación	3,637	3,599	3,618
18	Tribunal Electoral	2,090	2,165	2,128
19	Procuraduría de la Administración	159	157	158
20	Fiscalía General Electoral	157	212	185
21	Tribunal de Cuentas	98	101	100
22	Fiscalía de Cuentas	97	99	98
23	Defensoría del Pueblo	180	179	180
24	Tribunal Administrativo Tributario	62	61	62
	Asamblea de Representantes	629	629	629
Subtotal Sector Descentralizado		67,663	71,160	69,412
Instituciones Descentralizadas		50,440	52,534	51,487
1	Autoridad del Tránsito y Transporte Terrestre	832	850	841
2	Autoridad Nacional de los Servicios Públicos	350	360	355
3	Autoridad Nacional del Ambiente	1,215	1,475	1,345
4	Caja de Seguro Social	25,014	25,234	25,124
5	Aut. de Protec.c.al Consumidor y Defensa de la Comp.	414	496	455
6	Sistema de Ahorro y Capitalización	30	29	30
7	Instituto para la Formación y Aprovechamiento de Recursos Humanos	511	666	589
8	Instituto de Investigación Agropecuaria de Panamá	567	570	569
9	Instituto Nacional de Cultura	795	1,055	925
10	Instituto Panameño de Deportes	451	888	670
11	Instituto Nacional de Formación Profesional y Capacitación para el Desarrollo Humano	435	541	488
12	Instituto Panameño de Habilitación Especial	1,632	1,658	1,645
13	Autoridad de Innovación Gubernamental	78	76	77
14	Instituto Panameño Autónomo Cooperativo	342	338	340
15	Autoridad de Turismo de Panamá	275	317	296
16	Instituto Conmemorativo Gorgas	268	268	268
17	Registro Público de Panamá	657	679	668
18	Universidad Autónoma de Chiriquí	1,411	1,447	1,429
19	Universidad de Panamá	8,143	8,101	8,122
20	Universidad Especializada de Las Américas	558	707	633
21	Universidad Tecnológica de Panamá	2,477	2,700	2,589
22	Universidad Marítima Internacional de Panamá	159	160	160

**Cuadro No.5 Número de Funcionarios Permanentes y Eventuales en el Sector Público
Enero-Febrero de 2013 (Conclusión)**

No.	ENTIDAD	ENERO	FEBRERO	Promedio Mensual
23	Sistema Estatal de Radio	300	303	302
24	Autoridad Panameña de Seguridad de Alimentos	284	296	290
25	Dirección General de Contratación	86	86	86
26	Secretaría Nacional de Ciencia, Tecnología e Innovación	87	87	87
27	Autoridad de los Recursos Acuáticos	296	295	296
28	Tribunal de Contrataciones Públicas	36	50	43
29	Autoridad de la Micro, Pequeña y Mediana Empresa	197	206	202
30	Zona Franca del Barú	15	14	15
31	Secretaría Nacional de Discapacidad	165	183	174
32	Autoridad Nacional de Aduana	1,486	1,507	1,497
33	Instituto Nacional de la Mujer	94	97	96
34	Secretaría Nal. de Niñez, Adolescencia y Familia	152	154	153
35	Autoridad Nacional de Administración de Tierras	628	641	635
	Empresas Públicas	11,163	12,376	11,770
36	Autoridad Marítima de Panamá	1,509	1,509	1,509
37	Bingos Nacionales	60	50	55
38	Autoridad Aeronáutica Civil	708	754	731
39	Tocumen, S.A. (Aeropuerto Internacional)	943	939	941
40	Instituto de Acueductos y Alcantarillados Nacionales	2,431	2,743	2,587
41	Instituto de Mercadeo Agropecuario	502	568	535
42	Empresa de Transmisión Eléctrica, S.A.	403	395	399
43	Lotería Nacional de Beneficencia	1,033	1,856	1,445
44	Zona Libre de Colón	714	715	715
45	Empresa de Generación Eléctrica, S. A.	22	23	23
46	Agencia del Área Económica Especial Panamá Pacífico	105	108	107
47	Autoridad de Aseo Urbano y Domiciliario	2,724	2,707	2,716
48	Empresa Nacional de Autopista, S.A.	9	9	
	Intermediarios Financieros	6,060	6,250	6,155
49	Superintendencia de Bancos	366	362	364
50	Banco de Desarrollo Agropecuario	733	737	735
51	Banco Hipotecario Nacional	276	304	290
52	Banco Nacional de Panamá	2,699	2,851	2,775
53	Caja de Ahorros	1,699	1,696	1,698
54	Comisión Nacional de Valores	66	68	67
55	Instituto de Seguro Agropecuario	183	183	183
56	Superintendencia de Seguros	38	49	44

Cuadro No.6 Sueldo Bruto Mensual y Acumulado de Funcionarios Permanentes y Eventuales del Sector Público: Enero - Febrero de 2013
(En miles de B/.)

No.	ENTIDAD	ENERO	FEBRERO	Monto Acumulado
TOTAL SECTOR PUBLICO		178,341	184,803	363,144
Subtotal Gobierno Central		103,935	108,705	212,640
1	Asamblea Nacional	1,580	1,592	3,172
2	Contraloría General	3,451	3,461	6,912
3	Presidencia	1,754	1,848	3,602
	Servicio de Protección Institucional (SPI)	1,048	1,050	2,098
4	Gobierno y Justicia	1,587	1,720	3,307
5	Fuerza Pública	20,403	21,069	41,472
6	Relaciones Exteriores	743	761	1,504
7	Educación	39,139	41,493	80,632
8	Comercio e Industrias	542	583	1,125
9	Obras Públicas	1,514	1,502	3,016
10	Desarrollo Agropecuario	2,027	2,155	4,182
11	Salud	14,947	15,907	30,854
12	Trabajo y Desarrollo Laboral	766	971	1,737
13	Vivienda	866	840	1,706
14	Economía y Finanzas	2,905	2,882	5,787
15	Desarrollo Social	681	685	1,366
16	Órgano Judicial	3,845	3,848	7,693
17	Procuraduría General de la Nación	3,217	3,184	6,401
18	Tribunal Electoral	1,422	1,583	3,005
19	Procuraduría de la Administración	164	162	326
20	Fiscalía General Electoral	162	231	393
21	Tribunal de Cuentas	135	138	273
22	Fiscalía de Cuentas	135	139	274
23	Defensoría del Pueblo	179	179	358
24	Tribunal Administrativo Tributario	94	93	187
	Asamblea de Representantes	629	629	1,258
Subtotal Sector Descentralizado		74,406	76,098	150,504
Instituciones Descentralizadas		58,500	59,538	118,038
1	Autoridad del Tránsito y Transporte Terrestre	564	558	1,122
2	Autoridad Nacional de los Servicios Públicos	439	483	922
3	Autoridad Nacional del Ambiente	1,051	1,209	2,260
4	Caja de Seguro Social	33,716	33,326	67,042
5	Aut. de Protecc. al Consumidor y Defensa de la Comp.	348	425	773
6	Sistema de Ahorro y Capitalización	42	46	88
7	Instituto para la Formación y Aprovechamiento de Recursos Humanos	337	437	774
8	Instituto de Investigación Agropecuaria de Panamá	314	315	629
9	Instituto Nacional de Cultura	632	901	1,533
10	Instituto Panameño de Deportes	239	601	840
11	Instituto Nacional de Formación Profesional y Capacitación	291	351	642
12	Instituto Panameño de Habilitación Especial	1,512	1,526	3,038
13	Autoridad de Innovación Gubernamental	138	134	272
14	Instituto Panameño Autónomo Cooperativo	238	235	473
15	Autoridad de Turismo de Panamá	230	281	511
16	Instituto Conmemorativo Gorgas	285	275	560
17	Registro Público de Panamá	514	548	1,062
18	Universidad Autónoma de Chiriquí	1,863	1,906	3,769
19	Universidad de Panamá	8,479	8,404	16,883
20	Universidad Especializada de Las Américas	480	603	1,083
21	Universidad Tecnológica de Panamá	3,277	3,362	6,639
22	Universidad Marítima Internacional de Panamá	236	240	476
23	Sistema Estatal de Radio	243	240	483
24	Autoridad Panameña de Seguridad de Alimentos	263	288	551
25	Dirección General de Contratación	121	121	242
26	Secretaría Nacional de Ciencia, Tecnología e Innovación	144	146	290
27	Autoridad de los Recursos Acuáticos	313	310	623

Cuadro No.6 Sueldo Bruto Mensual y Acumulado de Funcionarios Permanentes y Eventuales del Sector Público: Enero - Febrero de 2013 (Conclusión)
(En miles de B/.)

No.	ENTIDAD	ENERO	FEBRERO	Monto Acumulado
28	Tribunal de Contrataciones Públicas	51	92	143
29	Autoridad de la Micro, Pequeña y Mediana Empresa	230	259	489
30	Zona Franca del Barú	11	12	23
31	Secretaría Nacional de Discapacidad	157	172	329
32	Autoridad Nacional de Aduana	1,009	979	1,988
33	Instituto Nacional de la Mujer	81	84	165
34	Secretaría Nal. de Niñez, Adolescencia y Familia	136	134	270
35	Autoridad Nacional de Administración de Tierras	516	535	1,051
	Empresas Públicas	9,282	9,672	18,954
36	Autoridad Marítima de Panamá	1,491	1,488	2,979
37	Bingos Nacionales	28	24	52
38	Autoridad Aeronáutica Civil	726	817	1,543
39	Tocumen, S.A. (Aeropuerto Internacional)	1,058	962	2,020
40	Instituto de Acueductos y Alcantarillados Nacionales	1,520	1,962	3,482
41	Instituto de Mercadeo Agropecuario	354	381	735
42	Empresa de Transmisión Eléctrica, S.A.	592	621	1,213
43	Lotería Nacional de Beneficencia	989	1,134	2,123
44	Zona Libre de Colón	728	518	1,246
45	Empresa de Generación Eléctrica, S. A.	37	37	74
46	Agencia del Área Económica Especial Panamá Pacífico	161	159	320
47	Autoridad de Aseo Urbano y Domiciliario	1,574	1,546	3,120
48	Empresa Nacional de Autopista, S.A.	24	23	47
	Intermediarios Financieros	6,624	6,888	13,512
49	Superintendencia de Bancos	554	553	1,107
50	Banco de Desarrollo Agropecuario	538	540	1,078
51	Banco Hipotecario Nacional	86	106	192
52	Banco Nacional de Panamá	3,410	3,593	7,003
53	Caja de Ahorros	1,736	1,747	3,483
54	Comisión Nacional de Valores	106	119	225
55	Instituto de Seguro Agropecuario	153	168	321
56	Superintendencia de Seguros	41	62	103

**Cuadro No.7 SUELDO BRUTO MENSUAL Y NÚMERO DE FUNCIONARIOS, PERMANENTES Y EVENTUALES, EN EL SECTOR PÚBLICO:
FEBRERO DE 2014**

No.	ENTIDAD	PERMANENTES			EVENTUALES 2/			TOTALES		
		SUELDO BRUTO 1/ (en miles de B./) (1)	FUNCIONARIOS (2)	SUELDO PROMEDIO (en Balboas) (3)=(1)/(2)*1000	SUELDO BRUTO (en miles de B./) (4)	FUNCIONARIOS (5)	SUELDO PROMEDIO (en Balboas) (6)=(4)/(5)*1000	SUELDO BRUTO (en miles de B./) (7)=(1+4)	FUNCIONARIOS (8)=(2+5)	SUELDO PROMEDIO (en Balboas) (9)=(7)/(8)*1000
	GOBIERNO CENTRAL	110,971	119,402	929	7,812	10,207	765	118,782	129,609	916
1	Asamblea Nacional	1,801	1,641	1,097	3	2	1,700	1,804	1,643	1,098
2	Contraloría General	3,738	2,722	1,373	619	648	955	4,357	3,370	1,293
3	Presidencia	1,800	2,062	873	138	117	1,178	1,938	2,179	889
4	Servicio de Protección Institucional (SPI)	1,320	1,490	886	13	8	1,596	1,333	1,498	890
5	Gobierno	1,636	2,862	572	283	172	1,646	1,919	3,034	632
6	Seguridad Pública	22,192	24,906	891	661	517	1,279	22,853	25,423	899
7	Relaciones Exteriores	654	625	1,047	86	56	1,534	740	681	1,087
8	Educación	40,682	47,030	865	2,874	5,084	565	43,556	52,114	836
9	Comercio e Industrias	686	789	869	-	-	-	686	789	869
10	Obras Públicas	1,530	2,568	596	125	230	544	1,655	2,798	592
11	Desarrollo Agropecuario	2,114	2,129	993	167	204	821	2,282	2,333	978
12	Salud	17,837	14,561	1,225	409	341	1,199	18,246	14,902	1,224
13	Trabajo y Desarrollo Laboral	702	931	754	165	185	890	866	1,116	776
14	Vivienda y Ordenamiento Territorial	776	1,136	683	115	153	750	891	1,289	691
15	Economía y Finanzas	2,250	2,104	1,069	607	529	1,147	2,856	2,633	1,085
16	Desarrollo Social	714	1,141	626	270	481	561	1,622	984	607
17	Órgano Judicial	3,937	3,580	1,100	193	158	1,224	4,131	3,738	1,105
18	Procuraduría General de la Nación	3,554	3,845	924	13	14	896	3,567	3,859	924
19	Tribunal Electoral	1,576	1,969	800	862	1,067	808	2,438	3,036	803
20	Procuraduría de la Administración	162	155	1,047	7	10	665	169	165	1,024
21	Fiscalía General Electoral	107	74	1,441	203	231	877	309	305	1,014
22	Tribunal de Cuentas	138	98	1,406	-	-	..	138	98	1,406
23	Fiscalía de Cuentas	147	105	1,403	-	-	..	147	105	1,403
24	Defensoría del Pueblo	189	186	1,014	-	-	..	189	186	1,014
25	Tribunal Administrativo Tributario	99	64	1,539	-	-	..	99	64	1,539
26	Asamblea de Representantes	629	629	1,000	-	-	..	629	629	1,000
	SECTOR DESCENTRALIZADO	76,535	63,929	1,197	8,118	9,921	818	84,653	73,850	1,146
	INSTITUCIONES DESCENTRALIZADAS	59,840	46,260	1,294	6,666	8,370	796	66,506	54,630	1,217
27	Autoridad Nacional de Ingreso Público	404	451	897	119	112	1,063	523	563	930
28	Autoridad del Tránsito y Transporte Terrestre	500	726	688	132	203	650	632	929	680
29	Autoridad Nacional de los Servicios Públicos	532	393	1,355	-	-	..	532	393	1,355
30	Autoridad Nacional del Ambiente	923	1,041	887	185	210	881	1,108	1,251	886
31	Caja de Seguro Social	35,918	24,943	1,440	1,318	1,153	1,143	37,236	26,096	1,427
32	Autoridad de Protección al Consumidor y Defensa de la Competencia	367	423	868	74	79	932	441	502	878
33	Sistema de Ahorro y Capitalización	33	17	1,913	11	10	1,121	44	27	1,619
34	Instituto para la Formación y Aprovechamiento de Recursos Humanos	366	520	704	101	159	635	467	679	688
35	Instituto de Investigación Agropecuaria de Panamá	307	550	557	5	12	448	312	562	555
36	Instituto Nacional de Cultura	664	799	832	265	242	1,095	930	1,041	893
37	Instituto Panameño de Deportes	270	462	583	272	475	572	541	937	578
38	Instituto Nal. de Formación Profesional y Capacitación para el Desarrollo Humano	290	408	712	61	100	613	352	508	692
39	Instituto Panameño de Habilitación Especial	1,612	1,694	952	59	69	852	1,671	1,763	948
40	Autoridad de Innovación Gubernamental	268	126	2,124	7	1	7,250	275	127	2,165
41	Instituto Panameño Autónomo Cooperativo	228	313	728	26	37	701	254	350	726
42	Autoridad de Turismo de Panamá	227	268	849	48	35	1,364	275	303	908
43	Instituto Conmemorativo Gorgas	261	214	1,219	36	61	590	297	275	1,080
44	Registro Público de Panamá	572	693	825	4	2	2,000	576	695	829
45	Universidad Autónoma de Chiriquí	1,920	1,205	1,593	232	18	12,907	2,152	1,223	1,760
46	Universidad de Panamá	6,493	4,046	1,605	2,708	4,289	631	9,201	8,335	1,104
47	Universidad Especializada de Las Américas	449	387	1,159	383	448	854	831	835	996
48	Universidad Tecnológica de Panamá	3,468	2,451	1,415	182	289	631	3,650	2,740	1,332
49	Universidad Marítima Internacional de Panamá	244	160	1,528	-	-	..	244	160	1,528
50	Sistema Estatal de Radio	280	336	834	-	-	..	280	336	834
51	Autoridad Panameña de Seguridad de Alimentos	288	296	972	6	12	521	294	308	955
52	Dirección General de Contratación	131	92	1,424	-	-	..	131	92	1,424
53	Secretaría Nacional de Ciencia, Tecnología e Innovación	157	91	1,724	-	-	..	157	91	1,724
54	Autoridad de los Recursos Acuáticos	356	354	1,005	17	23	727	373	377	988
55	Tribunal de Contrataciones Públicas	70	49	1,435	-	-	..	70	49	1,435
56	Autoridad de la Micro, Pequeña y Mediana Empresa	89	49	1,815	254	120	2,120	343	169	2,032
57	Zona Franca del Barú	10	13	807	0	1	373	11	14	776
58	Secretaría Nacional de Discapacidad	147	155	951	-	-	..	147	155	951

**Cuadro No.7 SUELDO BRUTO MENSUAL Y NÚMERO DE FUNCIONARIOS, PERMANENTES Y EVENTUALES, EN EL SECTOR PÚBLICO:
FEBRERO DE 2014**

No.	ENTIDAD	PERMANENTES			EVENTUALES 2/			TOTALES		
		SUELDO BRUTO 1/ (en miles de B./) (1)	FUNCIONARIOS (2)	SUELDO PROMEDIO (en Balboas) (3)=(1)/(2)*1000	SUELDO BRUTO (en miles de B./) (4)	FUNCIONARIOS (5)	SUELDO PROMEDIO (en Balboas) (6)=(4)/(5)*1000	SUELDO BRUTO (en miles de B./) (7)=(1+4)	FUNCIONARIOS (8)=(2+5)	SUELDO PROMEDIO (en Balboas) (9)=(7)/(8)*1000
57	Autoridad Nacional de Aduana	874	1,328	658	138	195	708	1,012	1,523	665
58	Instituto Nacional de la Mujer	83	98	851	17	11	1,570	101	109	924
59	Secretaría Nacional de Niñez, Adolescencia y Familia	161	179	900	4	4	1,100	166	183	905
60	Autoridad Nacional de Administración de Tierras	778	851	914	-	-	..	778	851	914
61	Autoridad de Pasaporte de Panamá	44	51	865	-	-	..	44	51	865
62	Autoridad de Transparencia	54	28	1,916	-	-	..	54	28	1,916
	EMPRESAS PÚBLICAS	9,515	11,569	822	1,151	1,133	1,016	10,666	12,702	840
63	Autoridad Marítima de Panamá	1,612	1,589	1,014	-	-	..	1,612	1,589	1,014
64	Bingos Nacionales	22	40	560	-	-	..	22	40	560
65	Autoridad Aeronáutica Civil	765	724	1,056	39	22	1,752	803	746	1,077
66	Aeropuerto Internacional de Tocumen	1,130	1,098	1,029	-	-	..	1,130	1,098	1,029
67	Instituto de Acueductos y Alcantarillados Nacionales	1,919	2,503	767	551	363	1,518	2,470	2,866	862
68	Instituto de Mercadeo Agropecuario	232	271	857	251	437	575	484	708	683
69	Empresa de Transmisión Eléctrica, S.A.	673	380	1,772	-	-	..	673	380	1,772
70	Lotería Nacional de Beneficencia	1,009	1,710	590	265	265	999	1,274	1,975	645
71	Zona Libre de Colón	498	668	745	45	46	969	543	714	760
72	Empresa de Generación Eléctrica, S. A.	41	25	1,657	-	-	..	41	25	1,657
73	Agencia del Área Económica Especial Panamá Pacífico	138	91	1,521	-	-	..	138	91	1,521
74	Autoridad de Aseo Urbano y Domiciliario	1,439	2,457	586	-	-	..	1,439	2,457	586
75	Empresa Nacional de Autopista, S.A.	37	13	2,840	-	-	..	37	13	2,840
	INTERMEDIARIOS FINANCIEROS	7,179	6,100	1,177	302	418	723	7,482	6,518	1,148
76	Superintendencia de Bancos	580	379	1,531	-	-	..	580	379	1,531
77	Banco de Desarrollo Agropecuario	488	635	769	73	103	713	562	738	761
78	Banco Hipotecario Nacional	105	292	358	8	10	785	112	302	372
79	Banco Nacional de Panamá	3,743	2,913	1,285	140	183	765	3,883	3,096	1,254
80	Caja de Ahorros	1,869	1,607	1,163	33	53	626	1,903	1,660	1,146
81	Superintendencia del Mercado de Valores	170	86	1,975	-	-	..	170	86	1,975
82	Instituto de Seguro Agropecuario	143	131	1,092	48	69	693	191	200	954
83	Superintendencia de Seguros	81	57	1,416	-	-	..	81	57	1,416
	TOTAL DEL SECTOR PÚBLICO	187,506	183,331	1,023	15,930	20,128	791	203,436	203,459	1,000

1/ No se incluye pago correspondiente a vigencias expiradas.

2/ Incluye empleados transitorios y contingentes.

a/ Incluye el pago de vacaciones de la primera quincena de marzo de 2014, por B/1.4 millones.

b/ Incluye pago por B/2,834.52 a 134 meteorólogos.

(-) Cantidad nula o cero.

(..) Dato no aplicable


**Cuadro No.8 DIFERENCIAS EN EL SUELDO BRUTO MENSUAL Y NÚMERO DE FUNCIONARIOS, PERMANENTES Y EVENTUALES, EN EL SECTOR PÚBLICO:
FEBRERO 2014 - FEBRERO 2013**

No.	ENTIDAD	TOTALES FEBRERO 2014		TOTALES FEBRERO 2013		DIFERENCIAS TOTALES		DIFERENCIAS EVENTUALES 1/		DIFERENCIAS PERMANENTES	
		SUELDO BRUTO (en miles de B./.)	FUNCIONARIOS	SUELDO BRUTO (en miles de B./.)	FUNCIONARIOS	SUELDO BRUTO (en miles de B./.)	FUNCIONARIOS	SUELDO BRUTO (en miles de B./.)	FUNCIONARIOS	SUELDO BRUTO (en miles de B./.)	FUNCIONARIOS
	GOBIERNO CENTRAL	118,782	129,609	108,705	124,083	10,077	5,526	1,269	1,285	8,809	4,241
1	Asamblea Nacional	1,804	1,643	1,592	1,501	212	142	-8	-5	220	147
2	Contraloría General	4,357	3,370	3,461	3,354	896	16	197	23	699	-7
3	Presidencia	1,938	2,179	1,848	2,181	90	-2	50	31	40	-33
	Servicio de Protección Institucional (SPI)	1,333	1,498	1,050	1,195	283	303	10	6	273	297
4	Gobierno	1,919	3,034	1,720	3,042	199	-8	154	66	45	-74
5	Seguridad Pública	22,853	25,423	21,069	24,075	1,784	1,348	229	58	1,555	1,290
6	Relaciones Exteriores	740	681	761	780	-21	-99	40	13	-61	-112
7	Educación	43,556	52,114	41,493	50,355	2,063	1,759	66	98	1,997	1,661
8	Comercio e Industrias	686	789	583	722	103	67	-45	-46	148	113
9	Obras Públicas	1,655	2,798	1,502	2,723	153	75	42	66	111	9
10	Desarrollo Agropecuario	2,282	2,333	2,155	2,296	127	37	18	4	108	33
11	Salud	18,246	14,902	15,907	14,744	2,339	158	-354	-207	2,693	365
12	Trabajo y Desarrollo Laboral	866	1,116	971	1,097	-105	19	-6	0	-98	19
13	Vivienda y Ordenamiento Territorial	891	1,289	840	1,297	51	-8	7	7	44	-15
14	Economía y Finanzas	2,856	2,633	2,882	2,788	-26	-155	-83	-71	58	-84
15	Desarrollo Social	984	1,622	685	1,174	299	448	270	481	29	-33
16	Órgano Judicial	4,131	3,738	3,848	3,557	283	181	54	69	228	112
17	Procuraduría General de la Nación	3,567	3,859	3,184	3,599	383	260	3	2	380	258
18	Tribunal Electoral	2,438	3,036	1,583	2,165	855	871	546	583	309	288
19	Procuraduría de la Administración	169	165	162	157	7	8	3	5	4	3
20	Fiscalía General Electoral	309	305	231	212	78	93	77	102	2	-9
21	Tribunal de Cuentas	138	98	138	101	0	-3	0	0	0	-3
22	Fiscalía de Cuentas	147	105	139	99	8	6	0	0	8	6
23	Defensoría del Pueblo	189	186	179	179	10	7	0	0	10	7
24	Tribunal Admin. Tributario	99	64	93	61	6	3	0	0	6	3
	Asamblea de Representantes	629	629	629	629	0	0	0	0	0	0
	SECTOR DESCENTRALIZADO	84,653	73,850	76,098	71,160	8,555	2,690	867	-246	7,688	2,936
	INSTITUCIONES DESCENTRALIZADAS	66,506	54,630	59,538	52,534	6,968	2,096	708	-115	6,259	2,211
25	Autoridad Nacional de Ingreso Público	523	563	-	-	523	563	119	112	404	451
26	Autoridad del Tránsito y Transporte Terrestre	632	929	558	850	74	79	65	131	9	-52
27	Autoridad Nacional de los Servicios Públicos	532	393	483	360	49	33	0	0	49	33
28	Autoridad Nacional del Ambiente	1,108	1,251	1,209	1,475	-101	-224	-167	-225	66	1
29	Caja de Seguro Social	37,236	26,096	33,326	25,234	3,910	862	203	64	3,707	798
30	Autoridad de Protec. al Consumidor y Defensa de la Competencia	441	502	425	496	16	6	-4	-6	20	12
31	Sistema de Ahorro y Capitalización	44	27	46	29	-2	-2	-4	-1	2	-1
32	Instituto para la Formación y Aprovechamiento de Recursos Humanos	467	679	437	666	30	13	-3	-2	33	15
33	Instituto de Investigación Agropecuaria de Panamá	312	562	315	570	-3	-8	2	0	-5	-8
34	Instituto Nacional de Cultura	930	1,041	901	1,055	29	-14	-18	-31	46	17
35	Instituto Panameño de Deportes	541	937	601	888	-60	49	-87	37	28	12
36	Instituto Nacional de Formación Profesional y Capacitación para el Desarrollo Humano	352	508	351	541	1	-33	-4	-11	4	-22
37	Instituto Panameño de Habilitación Especial	1,671	1,763	1,526	1,658	145	105	14	18	131	87
38	Autoridad de Innovación Gubernamental	275	127	134	76	141	51	6	0	135	51
39	Instituto Panameño Autónomo Cooperativo	254	350	235	338	19	12	12	17	7	-5
40	Autoridad de Turismo de Panamá	275	303	281	317	-6	-14	-5	-10	-1	-4
41	Instituto Conmemorativo Gorgas	297	275	275	268	22	7	8	13	14	-6
42	Registro Público de Panamá	576	695	548	679	28	16	0	0	28	16
43	Universidad Autónoma de Chiriquí	2,152	1,223	1,906	1,447	246	-224	113	-219	133	-5
44	Universidad de Panamá	9,201	8,335	8,404	8,101	797	234	152	-190	645	424
45	Universidad Especializada de Las Américas	831	835	603	707	228	128	167	130	62	-2
46	Universidad Tecnológica de Panamá	3,650	2,740	3,362	2,700	288	40	41	52	247	-12
47	Universidad Marítima Internacional de Panamá	244	160	240	160	4	0	0	0	4	0
48	Sistema Estatal de Radio	280	336	240	303	40	33	0	0	40	33
49	Autoridad Panameña de Seguridad de Alimentos	294	308	288	296	6	12	6	12	0	0
50	Dirección General de Contratación	131	92	121	86	10	6	0	0	10	6
51	Secretaría Nacional de Ciencia, Tecnología e Innovación	157	91	146	87	11	4	0	0	11	4
52	Autoridad de los Recursos Acuáticos	373	377	310	295	63	82	17	23	46	59
53	Tribunal de Contrataciones Públicas	70	49	92	50	-22	-1	0	0	-22	-1

Cuadro No.8 DIFERENCIAS EN EL SUELDO BRUTO MENSUAL Y NÚMERO DE FUNCIONARIOS, PERMANENTES Y EVENTUALES, EN EL SECTOR PÚBLICO:
FEBRERO 2014 - FEBRERO 2013 (CONCLUSIÓN)

No.	ENTIDAD	TOTALES ENERO 2014		TOTALES ENERO 2013		DIFERENCIAS TOTALES		DIFERENCIAS EVENTUALES ^{1/}		DIFERENCIAS PERMANENTES	
		SUELDO BRUTO (en miles de B./.)	FUNCIONARIOS	SUELDO BRUTO (en miles de B./.)	FUNCIONARIOS	SUELDO BRUTO (en miles de B./.)	FUNCIONARIOS	SUELDO BRUTO (en miles de B./.)	FUNCIONARIOS	SUELDO BRUTO (en miles de B./.)	FUNCIONARIOS
54	Autoridad de la Micro, Pequeña y Mediana Empresa	343	169	259	206	84	-37	59	-43	25	6
55	Zona Franca del Barú	11	14	12	14	-1	0	-1	-1	-1	1
56	Secretaría Nacional de Discapacidad	147	155	172	183	-25	-28	-12	-16	-13	-12
57	Autoridad Nacional de Aduana	1,012	1,523	979	1,507	33	16	25	38	8	-22
58	Instituto Nacional de la Mujer	101	109	84	97	17	12	14	8	2	4
59	Secretaría Nal. de Niñez, Adolescencia y Familia	166	183	134	154	32	29	4	4	27	25
60	Autoridad Nacional de Administración de Tierras	778	851	535	641	243	210	-15	-19	258	229
61	Autoridad de Pasaporte de Panamá	44	51	0	0	44	51	0	0	44	51
62	Autoridad de Transparencia	54	28	0	0	54	28	0	0	54	28
EMPRESAS PÚBLICAS		10,666	12,702	9,672	12,376	994	326	214	-76	780	402
63	Autoridad Marítima de Panamá	1,612	1,589	1,488	1,509	124	80	0	0	124	80
64	Bingos Nacionales	22	40	24	50	-2	-10	0	0	-2	-10
65	Autoridad Aeronáutica Civil	803	746	817	754	-14	-8	0	-2	-13	-6
66	Aeropuerto Internacional de Tocumén	1,130	1,098	962	939	168	159	0	0	168	159
67	Instituto de Acueductos y Alcantarillados Nacionales	2,470	2,866	1,962	2,743	508	123	136	58	372	65
68	Instituto de Mercadeo Agropecuario	484	708	381	568	103	140	71	140	31	0
69	Empresa de Transmisión Eléctrica, S.A.	673	380	621	395	52	-15	0	0	52	-15
70	Lotería Nacional de Beneficencia	1,274	1,975	1,134	1,856	140	119	145	25	-5	94
71	Zona Libre de Colón	543	714	518	715	25	-1	10	-1	15	0
72	Empresa de Generación Eléctrica, S. A.	41	25	37	23	4	2	0	-1	4	3
73	Agencia del Área Económica Especial Panamá Pacífico	138	91	159	108	-21	-17	0	0	-21	-17
74	Autoridad de Aseo Urbano y Domiciliario	1,439	2,457	1,546	2,707	-107	-250	-148	-295	41	45
75	Empresa Nacional de Autopista, S.A.	37	13	23	9	14	4	0	0	14	4
INTERMEDIARIOS FINANCIEROS		7,482	6,518	6,888	6,250	594	268	-55	-55	648	323
76	Superintendencia de Bancos	580	379	553	362	27	17	-2	-1	29	18
77	Banco de Desarrollo Agropecuario	562	738	540	737	22	1	-1	-4	22	5
78	Banco Hipotecario Nacional	112	302	106	304	6	-2	-1	-5	8	3
79	Banco Nacional de Panamá	3,883	3,096	3,593	2,851	290	245	-21	-8	311	253
80	Caja de Ahorros	1,903	1,660	1,747	1,696	156	-36	-28	-48	183	12
81	Superintendencia del Mercado de Valores	170	86	119	68	51	18	0	0	51	18
82	Instituto de Seguro Agropecuario	191	200	168	183	23	17	-2	11	25	6
83	Superintendencia de Seguros	81	57	62	49	19	8	0	0	19	8
TOTAL DEL SECTOR PÚBLICO		203,436	203,459	184,803	195,243	18,633	8,216	2,136	1,039	16,497	7,177

 Aumentos Significativos

 Disminuciones Significativas

^{1/} Incluye funcionarios transitorios y contingentes.

**Cuadro No.9 DIFERENCIAS EN EL SUELDO BRUTO MENSUAL Y NÚMERO DE FUNCIONARIOS, PERMANENTES Y EVENTUALES, EN EL SECTOR PÚBLICO:
FEBRERO 2014 -ENERO 2014**

ENTIDAD	TOTALES FEBRERO 2014		TOTALES ENERO 2014		DIFERENCIAS TOTALES		DIFERENCIAS EVENTUALES _{1/}		DIFERENCIAS PERMANENTES	
	SUELDO BRUTO (en miles de B/.)	FUNCIONARIOS	SUELDO BRUTO (en miles de B/.)	FUNCIONARIOS	SUELDO BRUTO (en miles de B/.)	FUNCIONARIOS	SUELDO BRUTO (en miles de B/.)	FUNCIONARIOS	SUELDO BRUTO (en miles de B/.)	FUNCIONARIOS
GOBIERNO CENTRAL	118,782	129,609	112,566	123,274	6,216	6,335	3,547	3,983	2,669	2,352
1 Asamblea Nacional	1,804	1,643	1,799	1,638	5	5	3	2	2	3
2 Contraloría General	4,357	3,370	4,312	3,357	45	13	17	21	28	-8
3 Presidencia	1,938	2,179	1,795	2,071	144	108	134	113	9	-5
Servicio de Protección Institucional (SPI)	1,333	1,498	1,316	1,480	17	18	13	8	4	10
4 Gobierno	1,919	3,034	1,604	2,838	315	196	263	150	51	46
5 Seguridad Pública	22,853	25,423	22,155	25,193	699	230	411	223	288	7
6 Relaciones Exteriores	740	681	684	660	57	21	54	24	3	-3
7 Educación	43,556	52,114	41,286	48,717	2,271	3,397	933	1,456	1,338	1,941
8 Comercio e Industrias	686	789	695	799	-9	-10	0	0	-9	-10
9 Obras Públicas	1,655	2,798	1,625	2,763	31	35	23	42	8	-7
10 Desarrollo Agropecuario	2,282	2,333	2,115	2,129	167	204	167	204	-1	0
11 Salud	18,246	14,902	17,223	14,284	1,023	618	406	337	618	281
12 Trabajo y Desarrollo Laboral	866	1,116	845	1,094	22	22	23	24	-1	-2
13 Vivienda y Ordenamiento Territorial	891	1,289	866	1,259	25	30	33	37	-8	-7
14 Economía y Finanzas	2,856	2,633	2,803	2,604	54	29	27	18	27	11
15 Desarrollo Social	984	1,622	851	1,420	133	202	121	206	12	-4
16 Órgano Judicial	4,131	3,738	4,074	3,704	57	34	8	4	49	30
17 Procuraduría General de la Nación	3,567	3,859	3,532	3,835	34	24	1	2	33	22
18 Tribunal Electoral	2,438	3,036	1,385	1,936	1,053	1,100	862	1,067	191	33
19 Procuraduría de la Administración	169	165	167	164	2	1	0	0	2	1
20 Fiscalía General Electoral	309	305	256	260	54	45	48	45	5	0
21 Tribunal de Cuentas	138	98	138	99	0	-1	0	0	0	-1
22 Fiscalía de Cuentas	147	105	142	100	6	5	0	0	6	5
23 Defensoría del Pueblo	189	186	175	178	14	8	0	0	14	8
24 Tribunal Admin. Tributario	99	64	98	63	1	1	0	0	1	1
Asamblea de Representantes	629	629	629	629	0	0	0	0	0	0
SECTOR DESCENTRALIZADO	84,653	73,850	83,160	71,087	1,493	2,763	2,186	2,383	-693	380
INSTITUCIONES DESCENTRALIZADAS	66,506	54,630	66,207	52,690	298	1,940	1,254	1,607	-955	333
25 Autoridad Nacional de Ingreso Público	523	563	501	548	22	15	46	38	-24	-23
26 Autoridad del Tránsito y Transporte Terrestre	632	929	591	866	41	63	42	72	-2	-9
27 Autoridad Nacional de los Servicios Públicos	532	393	509	392	23	1	0	0	23	1
28 Autoridad Nacional del Ambiente	1,108	1,251	923	1,043	185	208	185	210	0	-2
29 Caja de Seguro Social	37,236	26,096	39,087	25,964	-1,851	132	-373	67	-1,477	65
30 Autoridad de Protección al Consumidor y Defensa de la Competencia	441	502	428	492	13	10	3	-1	11	11
31 Sistema de Ahorro y Capitalización	44	27	42	32	2	-5	-1	-2	2	-3
32 Inst. para la Formación y Aprovechamiento de Recursos Humanos	467	679	364	520	103	159	101	159	2	0
33 Instituto de Investigación Agropecuaria de Panamá	312	562	313	563	-1	-1	1	1	-2	-2
34 Instituto Nacional de Cultura	930	1,041	660	802	270	239	265	242	5	-3
35 Instituto Panameño de Deportes	541	937	374	675	167	262	165	260	2	2
36 Instituto Nacional de Formación Profesional y Capacitación para el Desarrollo Humano	352	508	300	433	51	75	61	100	-10	-25
37 Instituto Panameño de Rehabilitación Especial	1,671	1,763	1,648	1,732	24	31	28	36	-4	-5
38 Autoridad de Innovación Gubernamental	275	127	159	87	116	40	7	1	109	39
39 Instituto Panameño Autónomo Cooperativo	254	350	237	342	17	8	16	12	1	-4
40 Autoridad de Turismo de Panamá	275	303	232	274	44	29	48	35	-4	-6
41 Instituto Comemorativo Gorgas	297	275	294	273	3	2	1	2	2	0
42 Registro Público de Panamá	576	695	578	698	-2	-3	4	2	-6	-5
43 Universidad Autónoma de Chiriquí ^{2/}	2,152	1,223	1,993	1,221	159	2	115	-11	44	13
44 Universidad de Panamá ^{2/}	9,201	8,335	9,190	8,368	11	-33	-112	-154	123	121

Cuadro No.9 DIFERENCIAS EN EL SUELDO BRUTO MENSUAL Y NÚMERO DE FUNCIONARIOS, PERMANENTES Y EVENTUALES, EN EL SECTOR PÚBLICO:
FEBRERO 2014 - ENERO 2014 (Conclusión)

ENTIDAD	TOTALES ENERO 2014		TOTALES DICIEMBRE 2013		DIFERENCIAS TOTALES		DIFERENCIAS EVENTUALES 1/		DIFERENCIAS PERMANENTES	
	SUELDO BRUTO (en miles de B./)	FUNCIONARIOS	SUELDO BRUTO (en miles de B./)	FUNCIONARIOS	SUELDO BRUTO (en miles de B./)	FUNCIONARIOS	SUELDO BRUTO (en miles de B./)	FUNCIONARIOS	SUELDO BRUTO (en miles de B./)	FUNCIONARIOS
45 Universidad Especializada de las Américas	831	835	474	550	358	285	278	285	80	0
46 Universidad Tecnológica de Panamá 2/	3,650	2,740	3,460	2,512	190	228	76	84	114	144
47 Universidad Marítima Internacional de Panamá	244	160	249	163	-4	-3	0	0	-4	-3
48 Sistema Estatal de Radio	280	336	277	333	4	3	0	0	4	3
49 Autoridad Panameña de Seguridad de Alimentos	294	308	290	300	4	8	6	12	-2	-4
50 Dirección General de Contratación	131	92	131	92	0	0	0	0	0	0
51 Secretaría Nacional de Ciencia, Tecnología e Innovación	157	91	161	92	-4	-1	0	0	-4	-1
52 Autoridad de los Recursos Acuáticos	373	377	349	345	24	32	17	23	7	9
53 Tribunal de Contrataciones Públicas	70	49	67	46	3	3	0	0	3	3
54 Autoridad de la Micro, Pequeña y Mediana Empresa	343	169	64	42	279	127	254	120	25	7
55 Zona Franca del Barú	11	14	10	13	1	1	0	1	0	0
56 Secretaría Nacional de Discapacidad	147	155	148	155	-1	0	0	0	-1	0
57 Autoridad Nacional de Aduana	1,012	1,523	1,005	1,521	8	2	1	2	6	0
58 Instituto Nacional de la Mujer	101	109	87	102	13	7	17	11	-4	-4
59 Secretaría de Niñez, Adolescencia y Familia	166	183	163	179	3	4	0	0	3	4
60 Autoridad Nacional de Administración de Tierras	778	851	775	849	4	2	0	0	4	2
61 Autoridad de Pasaporte de Panamá	44	51	41	47	3	4	0	0	3	4
62 Autoridad de Transparencia	54	28	35	24	18	4	0	0	18	4
EMPRESAS PÚBLICAS	10,666	12,702	9,543	11,911	1,123	791	910	737	213	54
63 Autoridad Marítima de Panamá	1,612	1,589	1,600	1,580	11	9	0	0	11	9
64 Bingos Nacionales	22	40	22	40	0	0	0	0	0	0
65 Autoridad Aeronáutica Civil	803	746	803	746	0	0	1	0	-1	0
66 Aeropuerto Internacional de Tocumén	1,130	1,098	1,001	1,048	128	50	0	0	128	50
67 Instituto de Acueductos y Alcantarillados Nacionales	2,470	2,866	1,890	2,512	580	354	551	363	29	-9
68 Instituto de Mercadeo Agropecuario	484	708	402	627	82	81	48	63	34	18
69 Empresa de Transmisión Eléctrica, S.A.	673	380	669	374	4	6	0	0	4	6
70 Lotería Nacional de Beneficencia	1,274	1,975	998	1,713	275	262	265	265	11	-3
71 Zona Libre de Colón	543	714	497	671	46	43	45	46	1	-3
72 Empresa de Generación Eléctrica, S. A.	41	25	41	23	0	2	0	0	0	2
73 Agencia del Área Económica Especial Panamá Pacífico	138	91	142	91	-4	0	0	0	-4	0
74 Autoridad de Aseo Urbano y Domiciliario 3/	1,439	2,457	1,445	2,474	-6	-17	0	0	-6	-17
75 Empresa Nacional de Autopistas	37	13	32	12	5	1	0	0	5	1
INTERMEDIARIOS FINANCIEROS	7,482	6,518	7,409	6,486	72	32	22	39	50	-7
76 Superintendencia de Bancos	580	379	585	382	-4	-3	0	0	-4	-3
77 Banco de Desarrollo Agropecuario	562	738	562	736	0	2	4	8	-4	-6
78 Banco Hipotecario Nacional	112	302	105	295	7	7	8	10	-1	-3
79 Banco Nacional de Panamá	3,883	3,096	3,855	3,112	28	-16	-8	-5	36	-11
80 Caja de Ahorros	1,903	1,660	1,895	1,649	7	11	-5	-8	12	19
81 Superintendencia del Mercado de Valores	170	86	171	86	-1	0	0	0	-1	0
82 Instituto de Seguro Agropecuario	191	200	152	166	38	34	24	34	15	0
83 Superintendencia de Seguros	81	57	84	60	-3	-3	0	0	-3	-3
TOTAL DEL SECTOR PÚBLICO	203,436	203,459	195,726	194,361	7,710	9,098	5,733	6,366	1,976	2,732

■ Aumentos Significativos
■ Disminuciones Significativas

1/ Incluye funcionarios transitorios y contingentes.

**Cuadro No.10 SUELDO BRUTO MENSUAL Y NÚMERO DE FUNCIONARIOS, PERMANENTES Y EVENTUALES, EN EL SECTOR PÚBLICO:
FEBRERO DE 2013**

No.	ENTIDAD	PERMANENTES			EVENTUALES 2/			TOTALES		
		SUELDO BRUTO 1/ (en miles de B./) (1)	FUNCIONARIOS (2)	SUELDO PROMEDIO (en Balboas) (3)=(1)/(2)*1000	SUELDO BRUTO en miles de B./ (4)	FUNCIONARIOS (5)	SUELDO PROMEDIO (en Balboas) (6)=(4)/(5)*1000	SUELDO BRUTO (en miles de B./) (7)=(1+4)	FUNCIONARIOS (8)=(2+5)	SUELDO PROMEDIO (en Balboas) (9)=(7)/(8)*1000
	GOBIERNO CENTRAL	102,162	115,161	887	6,543	8,922	733	108,705	124,083	876
1	Asamblea Nacional	1,581	1,494	1,114	11	7	1,571	1,592	1,501	1,061
2	Contraloría General	3,039	2,729	840	422	625	675	3,461	3,354	1,032
3	Presidencia	1,760	2,095	878	88	86	1,023	1,848	2,181	847
	SPI	1,047	1,193	878	3	2	1,500	1,050	1,195	879
4	Gobierno	1,591	2,936	542	129	106	1,217	1,720	3,042	565
5	Seguridad Pública	20,637	23,616	874	432	459	941	21,069	24,075	875
6	Relaciones Exteriores	715	737	970	46	43	1,070	761	780	976
7	Educación	38,685	45,369	853	2,808	4,986	563	41,493	50,355	824
8	Comercio e Industrias	538	676	796	45	46	978	583	722	807
9	Obras Públicas	1,419	2,559	555	83	164	506	1,502	2,723	552
10	Desarrollo Agropecuario	2,006	2,096	957	149	200	745	2,155	2,296	939
11	Salud	15,144	14,196	1,067	763	548	1,392	15,907	14,744	1,079
12	Trabajo y Desarrollo Laboral	800	912	877	171	185	924	971	1,097	885
13	Vivienda y Ordenamiento Territorial	732	1,151	636	108	146	740	840	1,297	648
14	Economía y Finanzas	2,192	2,188	1,002	690	600	1,150	2,882	2,788	1,034
15	Desarrollo Social	685	1,174	583	-	-	..	685	1,174	583
16	Órgano Judicial	3,709	3,468	1,069	139	89	1,562	3,848	3,557	1,082
17	Procuraduría General de la Nación	3,174	3,587	885	10	12	833	3,184	3,599	885
18	Tribunal Electoral	1,267	1,681	754	316	484	653	1,583	2,165	731
19	Procuraduría de la Administración	158	152	885	4	5	800	162	157	1,032
20	Fiscalía General Electoral	105	83	1,265	126	129	977	231	212	1,090
21	Tribunal de Cuentas	138	101	1,366	-	-	..	138	101	1,366
22	Fiscalía de Cuentas	139	99	1,404	-	-	..	139	99	1,404
23	Defensoría del Pueblo	179	179	1,000	-	-	..	179	179	1,000
24	Tribunal Administrativo Tributario	93	61	1,525	-	-	..	93	61	1,525
	Asamblea de Representantes	629	629	1,000	-	-	..	629	629	1,000
	SECTOR DESCENTRALIZADO	68,847	60,993	1,129	7,251	10,167	713	76,098	71,160	1,069
	INSTITUCIONES DESCENTRALIZADAS	53,581	44,049	1,216	5,957	8,485	702	59,538	52,534	1,133
25	Autoridad del Tránsito y Transporte Terrestre	491	778	631	67	72	931	558	850	656
26	Autoridad Nacional de los Servicios Públicos	483	360	1,342	-	-	..	483	360	1,342
27	Autoridad Nacional del Ambiente	857	1,040	1,342	352	435	809	1,209	1,475	820
28	Caja de Seguro Social	32,211	24,145	1,334	1,115	1,089	1,024	33,326	25,234	1,321
29	Autoridad de Protección al Consumidor y Defensa de la Competencia	347	411	844	78	85	918	425	496	857
30	Sistema de Ahorro y Capitalización	31	18	1,722	15	11	1,364	46	29	1,586
31	IFARHU	333	505	659	104	161	646	437	666	656
32	IDIAF	312	558	559	3	12	250	315	570	553
33	INAC	618	782	790	283	273	1,037	901	1,055	854
34	PANDEPORTES	242	450	538	359	438	820	601	888	677
35	INADEH	286	430	665	65	111	586	351	541	649
36	IPHE	1,481	1,607	922	45	51	882	1,526	1,658	920
37	Autoridad de Innovación Gubernamental	133	75	1,773	1	1	1,480	134	76	1,763
38	IPACOOOP	221	318	695	14	20	700	235	338	695
39	Autoridad de Turismo de Panamá	228	272	838	53	45	1,178	281	317	886
40	Instituto Conmemorativo Gorgas	247	220	1,123	28	48	583	275	268	1,026
41	Registro Público de Panamá	544	677	804	4	2	2,000	548	679	807
42	Universidad Autónoma de Chiriquí	1,787	1,210	1,477	119	237	502	1,906	1,447	1,317

Cuadro No.10 SUELDO BRUTO MENSUAL Y NÚMERO DE FUNCIONARIOS, PERMANENTES Y EVENTUALES, EN EL SECTOR PÚBLICO:
FEBRERO DE 2013 (CONCLUSIÓN)

No.	ENTIDAD	PERMANENTES			EVENTUALES ^{2/}			TOTALES		
		SUELDO BRUTO ^{1/} (en miles de B./.) (1)	FUNCIONARIOS (2)	SUELDO PROMEDIO (en Balboas) (3)=(1)/(2)*1000	SUELDO BRUTO (en miles de B./.) (4)	FUNCIONARIOS (5)	SUELDO PROMEDIO (en Balboas) (6)=(4)/(5)*1000	SUELDO BRUTO (en miles de B./.) (7)=(1+4)	FUNCIONARIOS (8)=(2+5)	SUELDO PROMEDIO (en Balboas) (9)=(7)/(8)*1000
43	Universidad de Panamá	5,848	3,622	1,615	2,556	4,479	571	8,404	8,101	1,037
44	Universidad Especializada de Las Américas	387	389	995	216	318	679	603	707	853
45	Universidad Tecnológica de Panamá	3,221	2,463	1,308	141	237	595	3,362	2,700	1,245
46	Universidad Marítima Internacional de Panamá	240	160	1,500	-	-	..	240	160	1,500
47	SER TV	240	303	792	-	-	..	240	303	792
48	Autoridad Panameña de Seguridad de Alimentos	288	296	973	-	-	..	288	296	973
49	Dirección General de Contratación	121	86	1,407	-	-	..	121	86	1,407
50	SENACYT	146	87	1,678	-	-	..	146	87	1,678
51	Autoridad de los Recursos Acuáticos	310	295	1,051	-	-	..	310	295	1,051
52	Tribunal de Contrataciones Públicas	92	50	1,840	-	-	..	92	50	1,840
53	Autoridad de la Micro, Pequeña y Mediana Empresa	64	43	1,488	195	163	1,196	259	206	1,257
54	Zona Franca del Barú	11	12	917	1	2	500	12	14	857
55	SENADIS	160	167	958	12	16	733	172	183	940
56	Autoridad Nacional de Aduana	866	1,350	641	113	157	720	979	1,507	650
57	Instituto Nacional de la Mujer	81	94	862	3	3	1,000	84	97	866
58	Secretaría Nacional de Niñez, Adolescencia y Familia	134	154	870	-	-	..	134	154	870
59	Autoridad Nacional de Administración de Tierras	520	622	836	15	19	789	535	641	835
	EMPRESAS PÚBLICAS	8,735	11,167	782	937	1,209	775	9,672	12,376	782
60	Autoridad Marítima de Panamá	1,488	1,509	986	-	-	..	1,488	1,509	986
61	Bingos Nacionales	24	50	480	-	-	..	24	50	480
62	Autoridad Aeronáutica Civil	778	730	1,066	39	24	1,625	817	754	1,084
63	Tocumen, S.A. (Aeropuerto Internacional)	-	962	1,024	-	-	..	962	939	1,024
64	IDAAN	1,547	2,438	635	415	305	1,361	1,962	2,743	715
65	IIMA	201	271	742	180	297	606	381	568	671
66	Empresa de Transmisión Eléctrica, S.A.	621 a/	395	1,572	-	-	..	621	395	1,572
67	Lotería Nacional de Beneficencia	1,014	1,616	627	120	240	500	1,134	1,856	611
68	Zona Libre de Colón	483	668	723	35	47	745	518	715	724
69	Empresa de Generación Eléctrica, S. A.	37	22	1,682	0	1	0	37	23	1,609
70	Agencia del Área Económica Especial Panamá Pacífico	159	108	1,472	-	-	..	159	108	1,472
71	Autoridad de Aseo Urbano y Domiciliario ^{3/}	1,398	2,412	580	148	295	502	1,546	2,707	571
72	Empresa Nacional de Autopista, S.A.	23	9	2,556	-	-	..	23	9	2,556
	INTERMEDIARIOS FINANCIEROS	6,531	5,777	1,131	357	473	5,604	6,888	6,250	1,102
73	Superintendencia de Bancos	551	361	1,526	2	1	2,000	553	362	1,528
74	B. D. A.	466	630	740	74	107	692	540	737	733
75	Banco Hipotecario Nacional	97	289	336	9	15	603	106	304	349
76	Banco Nacional de Panamá	3,432	2,660	1,290	161	191	843	3,593	2,851	1,260
77	Caja de Ahorros	1,686	1,595	1,057	61	101	604	1,747	1,696	1,030
78	Superintendencia del Mercado de Valores	119	68	1,750	-	-	..	119	68	1,750
79	I. S. A.	118	125	944	50	58	862	168	183	918
80	Superintendencia de Seguros	62	49	1,265	-	-	..	62	49	1,265
	TOTAL DEL SECTOR PÚBLICO	171,009	176,154	971	13,794	19,089	723	184,803	195,243	947

^{1/} No se incluye pago correspondiente a vigencias expiradas.

^{2/} Incluye empleados transitorios y contingentes.

^{3/} Creada mediante Ley 51 de 2010.

a/ Se incluye pago a los meteorólogos por B/.3,583.56

(-) Cantidad nula o cero.

(..) Dato no aplicable

Cuadro No.11 SUELDO BRUTO MENSUAL Y NÚMERO DE FUNCIONARIOS, PERMANENTES Y EVENTUALES, EN EL SECTOR PÚBLICO:
ENERO DE 2014

No.	ENTIDAD	PERMANENTES			EVENTUALES 2/			TOTALES		
		SUELDO BRUTO 1/ (en miles de B./) (1)	FUNCIONARIOS (2)	SUELDO PROMEDIO (en Balboas) (3)=(1)/(2)*1000	SUELDO BRUTO (en miles de B./) (4)	FUNCIONARIOS (5)	SUELDO PROMEDIO (en Balboas) (6)=(4)/(5)*1000	SUELDO BRUTO (en miles de B./) (7)=(1+4)	FUNCIONARIOS (8)=(2+5)	SUELDO PROMEDIO (en Balboas) (9)=(7)/(8)*1000
	GOBIERNO CENTRAL	108,302	117,050	925	4,264	6,224	685	112,566	123,274	913
1	Asamblea Nacional	1,799	1,638	1,098	-	-	..	1,799	1,638	1,098
2	Contraloría General	3,710	2,730	1,359	602	627	960	4,312	3,357	1,285
3	Presidencia	1,791	2,067	866	4	4	925	1,795	2,071	866
	Servicio de Protección Institucional (SPI)	1,316	1,480	889	-	-	..	1,316	1,480	889
4	Gobierno	1,585	2,816	563	20	22	891	1,604	2,838	565
5	Seguridad Pública	21,904	24,899	880	251	294	853	22,155	25,193	879
6	Relaciones Exteriores	651	628	1,037	32	32	1,009	684	660	1,036
7	Educación	39,344	45,089	873	1,941	3,628	535	41,286	48,717	847
8	Comercio e Industrias	695	799	869	-	-	..	695	799	869
9	Obras Públicas	1,522	2,575	591	103	188	546	1,625	2,763	588
10	Desarrollo Agropecuario	2,115	2,129	994	-	-	..	2,115	2,129	994
11	Salud	17,220	14,280	1,206	3	4	800	17,223	14,284	1,206
12	Trabajo y Desarrollo Laboral	703	933	753	142	161	881	845	1,094	772
13	Vivienda y Ordenamiento Territorial	784	1,143	686	81	116	701	866	1,259	687
14	Economía y Finanzas	2,223	2,093	1,062	580	511	1,134	2,803	2,604	1,076
15	Desarrollo Social	702	1,145	613	149	275	541	851	1,420	599
16	Órgano Judicial	3,889	3,550	1,095	185	154	1,202	4,074	3,704	1,100
17	Procuraduría General de la Nación	3,521	3,823	921	11	12	938	3,532	3,835	921
18	Tribunal Electoral	1,385	1,936	716	-	-	..	1,385	1,936	716
19	Procuraduría de la Administración	161	154	1,044	7	10	665	167	164	1,021
20	Fiscalía General Electoral	101	74	1,369	154	186	829	256	260	983
21	Tribunal de Cuentas	138	99	1,393	-	-	..	138	99	1,393
22	Fiscalía de Cuentas	142	100	1,418	-	-	..	142	100	1,418
23	Defensoría del Pueblo	175	178	982	-	-	..	175	178	982
24	Tribunal Administrativo Tributario	98	63	1,549	-	-	..	98	63	1,549
	Asamblea de Representantes	629	629	1,000	-	-	..	629	629	1,000
	SECTOR DESCENTRALIZADO	77,228	63,549	1,215	5,932	7,538	787	83,160	71,087	1,170
	INSTITUCIONES DESCENTRALIZADAS	60,795	45,927	1,324	5,412	6,763	800	66,207	52,690	1,257
25	Autoridad Nacional de Ingreso Público	428	474	904	73	74	985	501	548	915
26	Autoridad del Tránsito y Transporte Terrestre	501	735	682	90	131	683	591	866	682
27	Autoridad Nacional de los Servicios Públicos	509	392	1,299	-	-	..	509	392	1,299
28	Autoridad Nacional del Ambiente	923	1,043	885	-	-	..	923	1,043	885
29	Caja de Seguro Social	37,396	24,878	1,503	1,691	1,086	1,557	39,087	25,964	1,505
30	Autoridad de Protección al Consumidor y Defensa de la Competencia	357	412	865	71	80	889	428	492	869
31	Sistema de Ahorro y Capitalización	30	20	1,516	12	12	983	42	32	1,316
32	Instituto para la Formación y Aprovechamiento de Recursos Humanos	364	520	700	-	-	..	364	520	700
33	Instituto de Investigación Agropecuaria de Panamá	309	552	559	4	11	389	313	563	556
34	Instituto Nacional de Cultura	660	802	823	-	-	..	660	802	823
35	Instituto Panameño de Deportes	268	460	583	106	215	494	374	675	555
36	Instituto Nal. de Formación Profesional y Capacitación para el Desarrollo Humano	300	433	694	-	-	..	300	433	694
37	Instituto Panameño de Habilitación Especial	1,616	1,699	951	31	33	944	1,648	1,732	951
38	Autoridad de Innovación Gubernamental	159	87	1,825	-	-	..	159	87	1,825
39	Instituto Panameño Autónomo Cooperativo	227	317	716	10	25	389	237	342	692
40	Autoridad de Turismo de Panamá	232	274	845	-	-	..	232	274	845
41	Instituto Conmemorativo Gorgas	259	214	1,211	35	59	587	294	273	1,076
42	Registro Público de Panamá	578	698	828	-	-	..	578	698	828
43	Universidad Autónoma de Chiriquí	1,876	1,192	1,574	117	29	4,034	1,993	1,221	1,632
44	Universidad de Panamá	6,370	3,925	1,623	2,820	4,443	635	9,190	8,368	1,098
45	Universidad Especializada de Las Américas	369	387	953	105	163	643	550	474	861
46	Universidad Tecnológica de Panamá	3,354	2,307	1,454	106	205	519	3,460	2,512	1,378
47	Universidad Marítima Internacional de Panamá	249	163	1,527	-	-	..	249	163	1,527
48	Sistema Estatal de Radio	277	333	831	-	-	..	277	333	831
49	Autoridad Panameña de Seguridad de Alimentos	290	300	967	-	-	..	290	300	967
50	Dirección General de Contratación	131	92	1,423	-	-	..	131	92	1,423
51	Secretaría Nacional de Ciencia, Tecnología e Innovación	161	92	1,747	-	-	..	161	92	1,747
52	Autoridad de los Recursos Acuáticos	349	345	1,011	-	-	..	349	345	1,011
53	Tribunal de Contrataciones Públicas	67	46	1,460	-	-	..	67	46	1,460
54	Autoridad de la Micro, Pequeña y Mediana Empresa	64	42	1,532	-	-	..	64	42	1,532
55	Zona Franca del Barú	10	13	786	-	-	..	10	13	786
56	Secretaría Nacional de Discapacidad	148	155	957	-	-	..	148	155	957
57	Autoridad Nacional de Aduana	868	1,328	653	137	193	709	1,005	1,521	660
58	Instituto Nacional de la Mujer	87	102	856	-	-	..	87	102	856
59	Secretaría Nacional de Niñez, Adolescencia y Familia	159	175	906	4	4	1,100	163	179	910
60	Autoridad Nacional de Administración de Tierras	775	849	912	-	-	..	775	849	912
61	Autoridad de Pasaporte de Panamá	41	47	868	-	-	..	41	47	868
62	Autoridad de Transparencia	35	24	1,479	-	-	..	35	24	1,479

**Cuadro No.11 SUELDO BRUTO MENSUAL Y NÚMERO DE FUNCIONARIOS, PERMANENTES Y EVENTUALES, EN EL SECTOR PÚBLICO:
ENERO DE 2014 (Conclusión)**

No.	ENTIDAD	PERMANENTES			EVENTUALES 2/			TOTALES		
		SUELDO BRUTO 1/ (en miles de B./.) (1)	FUNCIONARIOS (2)	SUELDO PROMEDIO (en Balboas) (3)=(1)/(2)*1000	SUELDO BRUTO (en miles de B./.) (4)	FUNCIONARIOS (5)	SUELDO PROMEDIO (en Balboas) (6)=(4)/(5)*1000	SUELDO BRUTO (en miles de B./.) (7)=(1+4)	FUNCIONARIOS (8)=(2+5)	SUELDO PROMEDIO (en Balboas) (9)=(7)/(8)*1000
	EMPRESAS PÚBLICAS	9,303	11,515	808	241	396	608	9,543	11,911	801
63	Autoridad Marítima de Panamá	1,600	1,580	1,013	-	-	..	1,600	1,580	1,013
64	Bingos Nacionales	22	40	560	-	-	..	22	40	560
65	Autoridad Aeronáutica Civil	766	724	1,058	37	22	1,692	803	746	1,077
66	Aeropuerto Internacional de Tocumen	1,001	1,048	956	-	-	..	1,001	1,048	956
67	Instituto de Acueductos y Alcantarillados Nacionales	1,890	2,512	752	-	-	..	1,890	2,512	752
68	Instituto de Mercadeo Agropecuario	199	253	786	203	374	544	402	627	641
69	Empresa de Transmisión Eléctrica, S.A.	669 ^{g/}	374	1,789	-	-	..	669	374	1,789
70	Lotería Nacional de Beneficencia	998	1,713	583	-	-	..	998	1,713	583
71	Zona Libre de Colón	497	671	740	-	-	..	497	671	740
72	Empresa de Generación Eléctrica, S. A.	41	23	1,802	-	-	..	41	23	1,802
73	Agencia del Área Económica Especial Panamá Pacífico	142	91	1,559	-	-	..	142	91	1,559
74	Autoridad de Aseo Urbano y Domiciliario	1,445	2,474	584	-	-	..	1,445	2,474	584
75	Empresa Nacional de Autopista, S.A.	32	12	2,670	-	-	..	32	12	2,670
	INTERMEDIARIOS FINANCIEROS	7,130	6,107	1,167	280	379	738	7,409	6,486	1,142
76	Superintendencia de Bancos	585	382	1,531	-	-	..	585	382	1,531
77	Banco de Desarrollo Agropecuario	492	641	768	69	95	730	562	736	763
78	Banco Hipotecario Nacional	105	295	356	-	-	..	105	295	356
79	Banco Nacional de Panamá	3,707	2,924	1,268	148	188	788	3,855	3,112	1,239
80	Caja de Ahorros	1,857	1,588	1,170	38	61	623	1,895	1,649	1,149
81	Superintendencia del Mercado de Valores	171	86	1,990	-	-	..	171	86	1,990
82	Instituto de Seguro Agropecuario	128	131	978	24	35	692	152	166	918
83	Superintendencia de Seguros	84	60	1,397	-	-	..	84	60	1,397
	TOTAL DEL SECTOR PÚBLICO	185,529	180,599	1,027	10,197	13,762	741	195,726	194,361	1,007

1/ No se incluye pago correspondiente a vigencias expiradas.

2/ Incluye empleados transitorios y contingentes.

a/ Incluye el pago de vacaciones de la primera quincena de febrero de 2014, por B/.1,158,228.80.

b/ Incluye pago por B/.99,583.28 correspondiente a planilla adicional de salarios de personal eventual.

c/ Se incluye pago a 110 meteorólogos por B/.2,887.44.

(-) Cantidad nula o cero.

(..) Dato no aplicable