



REPÚBLICA DE PANAMÁ
CONTRALORÍA GENERAL DE LA REPÚBLICA

INFORME DE LA PLANILLA DEL SECTOR PÚBLICO
Julio de 2014



Agosto de 2014

REPÚBLICA DE PANAMÁ
CONTRALORÍA GENERAL DE LA REPÚBLICA
Dirección de Asesoría Económica y Financiera

GIOCONDA TORRES DE BIANCHINI
Contralora General

LUIS FELIPE ICAZA F.
Subcontralor General

EDWIN R. HERRERA
Secretario General

WINSTON I. SÁNCHEZ A.
Director

Unidad de Análisis e Informes Especiales

Coordinadora:
Rocío M. Berroa

Asesores Económicos y Financieros:
Indira S. Suklal de Castillo
Erick O. Monrroy

ÍNDICE GENERAL

| | Pág. |
|---|----------|
| RESUMEN | vi |
| PLANILLA DEL SECTOR PÚBLICO AL MES DE JULIO DE 2014 | |
| 1 NÚMERO DE FUNCIONARIOS | 1 |
| A. COMPORTAMIENTO MENSUAL Y PROMEDIO DEL PERÍODO ENERO - JULIO: AÑOS 2014 Y 2013 | 1 |
| B. GOBIERNO CENTRAL | 2 |
| B.1 FUNCIONARIOS PERMANENTES Y EVENTUALES | 2 |
| B.2 FUNCIONARIOS PERMANENTES | 2 |
| B.3 FUNCIONARIOS EVENTUALES | 3 |
| C. SECTOR DESCENTRALIZADO | 3 |
| C.1 FUNCIONARIOS PERMANENTES Y EVENTUALES | 3 |
| C.2 FUNCIONARIOS PERMANENTES | 4 |
| C.3 FUNCIONARIOS EVENTUALES | 4 |
| 2 SUELDO BRUTO | 5 |
| A. COMPORTAMIENTO MENSUAL Y ACUMULADO DEL PERÍODO ENERO - JULIO: AÑOS 2014 Y 2013 | 5 |
| B. GOBIERNO CENTRAL | 5 |
| B.1 SUELDO BRUTO TOTAL | 5 |
| B.2 SUELDO BRUTO PERMANENTES | 6 |
| B.3 SUELDO BRUTO EVENTUALES | 6 |
| C. SECTOR DESCENTRALIZADO | 7 |
| C.1 SUELDO BRUTO TOTAL | 7 |
| C.2 SUELDO BRUTO PERMANENTES | 7 |
| C.3 SUELDO BRUTO EVENTUALES | 8 |

ÍNDICE DE CUADROS

| | Pág. |
|---|------|
| PLANILLA DEL SECTOR PÚBLICO, AL MES DE JULIO DE 2014 Y 2013 | |
| CUADRO No.1 NÚMERO DE FUNCIONARIOS DEL SECTOR PÚBLICO: ENERO-JULIO: AÑOS 2014 Y 2013. | 1 |
| CUADRO No.2 SUELDO BRUTO DE LA PLANILLA DEL SECTOR PÚBLICO: ENERO-JULIO: AÑOS 2014 Y 2013. | 5 |
| CUADRO No.3 NÚMERO DE FUNCIONARIOS PERMANENTES Y EVENTUALES EN EL SECTOR PÚBLICO: ENERO-JULIO DE 2014. | 9 |
| CUADRO No.4 SUELDO BRUTO MENSUAL Y ACUMULADO DE FUNCIONARIOS PERMANENTES Y EVENTUALES DEL SECTOR PÚBLICO: ENERO - JULIO DE 2014. | 11 |
| CUADRO No.5 NÚMERO DE FUNCIONARIOS PERMANENTES Y EVENTUALES EN EL SECTOR PÚBLICO: ENERO - JULIO DE 2013. | 13 |
| CUADRO No.6 SUELDO BRUTO MENSUAL Y ACUMULADO DE FUNCIONARIOS PERMANENTES Y EVENTUALES DEL SECTOR PÚBLICO: ENERO - JULIO DE 2013. | 15 |
| CUADRO No.7 SUELDO BRUTO MENSUAL Y NÚMERO DE FUNCIONARIOS PERMANENTES Y EVENTUALES, EN EL SECTOR PÚBLICO: JULIO DE 2014. | 17 |
| CUADRO No.8 DIFERENCIAS EN EL SUELDO BRUTO MENSUAL Y NÚMERO DE FUNCIONARIOS, PERMANENTES Y EVENTUALES, EN EL SECTOR PÚBLICO: JULIO 2014 - JULIO 2013. | 19 |
| CUADRO No.9 DIFERENCIAS EN EL SUELDO BRUTO MENSUAL Y NÚMERO DE FUNCIONARIOS, PERMANENTES Y EVENTUALES, EN EL SECTOR PÚBLICO: JULIO 2014 - JUNIO 2014. | 21 |
| CUADRO No.10 SUELDO BRUTO MENSUAL Y NÚMERO DE FUNCIONARIOS PERMANENTES Y EVENTUALES, EN EL SECTOR PÚBLICO: JULIO DE 2013. | 23 |
| CUADRO No.11 SUELDO BRUTO MENSUAL Y NÚMERO DE FUNCIONARIOS PERMANENTES Y EVENTUALES, EN EL SECTOR PÚBLICO: JUNIO DE 2014. | 25 |

ÍNDICE DE GRÁFICAS

Pág.

| | | |
|------------------------------------|---|---|
| PLANILLA DEL SECTOR PÚBLICO | | |
| I. | NÚMERO DE FUNCIONARIOS AL MES DE JULIO DE 2014 | |
| GOBIERNO CENTRAL | | |
| GRÁFICA No.1 | NÚMERO DE FUNCIONARIOS PERMANENTES Y EVENTUALES DEL GOBIERNO CENTRAL: ENERO-JULIO, AÑOS: 2014 Y 2013 | 2 |
| GRÁFICA No.2 | NÚMERO DE FUNCIONARIOS PERMANENTES DEL GOBIERNO CENTRAL: ENERO-JULIO, AÑOS: 2014 Y 2013 | 2 |
| GRÁFICA No.3 | NÚMERO DE FUNCIONARIOS EVENTUALES DEL GOBIERNO CENTRAL: ENERO-JULIO, AÑOS: 2014 Y 2013 | 3 |
| SECTOR DESCENTRALIZADO | | |
| GRÁFICA No.4 | NÚMERO DE FUNCIONARIOS PERMANENTES Y EVENTUALES DEL SECTOR DESCENTRALIZADO: ENERO-JULIO, AÑOS: 2014 Y 2013 | 3 |
| GRÁFICA No.5 | NÚMERO DE FUNCIONARIOS PERMANENTES DEL SECTOR DESCENTRALIZADO: ENERO-JULIO, AÑOS: 2014 Y 2013 | 4 |
| GRÁFICA No.6 | NÚMERO DE FUNCIONARIOS EVENTUALES DEL SECTOR DESCENTRALIZADO: ENERO-JULIO, AÑOS: 2014 Y 2013 | 4 |
| II. | SUELDO BRUTO AL MES DE JULIO DE 2014 | |
| GOBIERNO CENTRAL | | |
| GRÁFICA No.7 | SUELDO BRUTO DE FUNCIONARIOS PERMANENTES Y EVENTUALES DEL GOBIERNO CENTRAL: ENERO-JULIO, AÑOS: 2014 Y 2013 | 5 |
| GRÁFICA No.8 | SUELDO BRUTO DE FUNCIONARIOS PERMANENTES DEL GOBIERNO CENTRAL: ENERO-JULIO, AÑOS: 2014 Y 2013 | 6 |
| GRÁFICA No.9 | SUELDO BRUTO DE FUNCIONARIOS EVENTUALES DEL GOBIERNO CENTRAL: ENERO-JULIO, AÑOS: 2014 Y 2013 | 6 |
| SECTOR DESCENTRALIZADO | | |
| GRÁFICA No.10 | SUELDO BRUTO DE FUNCIONARIOS PERMANENTES Y EVENTUALES DEL SECTOR DESCENTRALIZADO: ENERO-JULIO, AÑOS: 2014 Y 2013 | 7 |
| GRÁFICA No.11 | SUELDO BRUTO DE FUNCIONARIOS PERMANENTES DEL SECTOR DESCENTRALIZADO: ENERO-JULIO, AÑOS: 2014 Y 2013 | 7 |
| GRÁFICA No.12 | SUELDO BRUTO DE FUNCIONARIOS EVENTUALES DEL SECTOR DESCENTRALIZADO: ENERO-JULIO, AÑOS: 2014 Y 2013 | 8 |

RESUMEN

PLANILLA DEL SECTOR PÚBLICO

1. La planilla del Sector Público registró en el mes julio de 2014, un total de 206,502 funcionarios de los cuales 183,985 son permanentes y 22,517 son eventuales. De este total, 131,221 corresponden al Gobierno Central y 75,281 al Sector Descentralizado.
2. El sueldo bruto de la planilla de julio de 2014 fue de B/.208.8 millones de los cuales B/.193.0 millones corresponden a permanentes y B/.15.8 millones a eventuales. En la composición por sector, B/.123.0 millones pertenecen al Gobierno Central y B/.85.7 millones al Sector Descentralizado.
3. La tasa de crecimiento del número de funcionarios de julio de 2014 con respecto a igual período de 2013 fue de 1.6%, y la tasa de crecimiento de los salarios pagados en el mismo período fue de 4.9%.
4. La planilla de julio de 2014 respecto a julio de 2013, refleja un aumento neto de B/.9.8 millones en el sueldo bruto, correspondiente al aumento del sueldo de funcionarios permanentes en B/.11.6 millones y a la disminución de B/.1.8 millones en eventuales.
5. El número de funcionarios de julio 2014 respecto a julio 2013, refleja un aumento neto de 3,204 funcionarios, correspondiente al aumento de 5,456 funcionarios permanentes y a la disminución de 2,252 eventuales.
6. La planilla del mes de julio de 2014, respecto a junio de 2014, registró una disminución neta de B/.6.5 millones en el sueldo bruto, correspondiente a la disminución de B/.5.0 millones en permanentes y a B/.1.5 millones en eventuales.
7. El número de funcionarios de junio de 2014 a julio de 2014, registró una disminución neta de 2,180 funcionarios, conformado por la disminución de 1,297 en permanentes y de 883 en eventuales.

El comportamiento de contratación de funcionarios permite establecer que entre junio de 2014 y julio de 2014, la tasa de crecimiento de funcionarios eventuales disminuyó en 3.8% y los permanentes en 0.7%.

Siguiendo con la misma comparación, el monto de salarios pagados a funcionarios tanto para eventuales como permanentes disminuyó en 8.8% y 2.5%, respectivamente.

Reiteramos nuestra recomendación de que la tasa de contratación de personal a laborar en el Estado, se dé sobre lo estrictamente necesario en el marco de los objetivos, los planes estratégicos institucionales, los programas de trabajo, requerimientos reales orientados a aumentar su productividad, el logro de las metas que tiene cada institución pública, dando cumplimiento a las normas y disposiciones administrativas que guarden el ordenamiento institucional.

PLANILLA DEL SECTOR PÚBLICO AL MES DE JULIO DE 2014

El Informe de la Planilla del Sector Público que se presenta corresponde al Período: Julio 2014-2013. La fuente de esta información la constituyen los registros centrales de pago de la Contraloría General de la República y los informes de planillas que nos remiten las instituciones.¹

Actualmente, la planilla consta de ochenta y tres (83) entidades conformadas de la siguiente manera: 24 del Gobierno Central, 38 de las Instituciones Descentralizadas, 13 de las Empresas Públicas y 8 de los Intermediarios Financieros; excluye a la Autoridad del Canal, los Bomberos, los Municipios con excepción del pago a los Representantes de Corregimiento. Esta Planilla excluye los pagos por horas extras, vigencias expiradas, XIII mes, gastos de representación y jubilaciones.

PLANILLA DEL SECTOR PÚBLICO

1. NÚMERO DE FUNCIONARIOS

A. Comportamiento Mensual y Promedio del Período Enero – Julio: Años 2014 y 2013

En el período enero-julio de 2014, la planilla del sector público reflejó un promedio mensual de 204,456 funcionarios y un aumento promedio de 8,045 funcionarios (3.5%) al ser comparado con el mismo período del 2013.

**Cuadro No.1 NÚMERO DE FUNCIONARIOS DEL SECTOR PÚBLICO
ENERO - JULIO: AÑOS 2014 Y 2013**

| MES | 2014 | 2013 | DIFERENCIA | VARIACIÓN PORCENTUAL |
|-----------------|----------------|----------------|--------------|----------------------|
| Enero | 194,361 | 186,019 | 8,342 | 4.5 |
| Febrero | 203,554 | 195,243 | 8,311 | 4.3 |
| Marzo | 204,904 | 197,047 | 7,857 | 4.0 |
| Abril | 205,794 | 198,691 | 7,103 | 3.6 |
| Mayo | 207,398 | 199,991 | 7,407 | 3.7 |
| Junio | 208,682 | 202,635 | 6,047 | 3.0 |
| Julio | 206,502 | 203,298 | 3,204 | 1.6 |
| Promedio | 204,456 | 197,561 | 8,045 | 3.5 |

La planilla de julio de 2014, registró un total de 206,502 funcionarios, de los cuales 183,985 son permanentes y 22,517 son eventuales. (Ver Cuadro No.7)

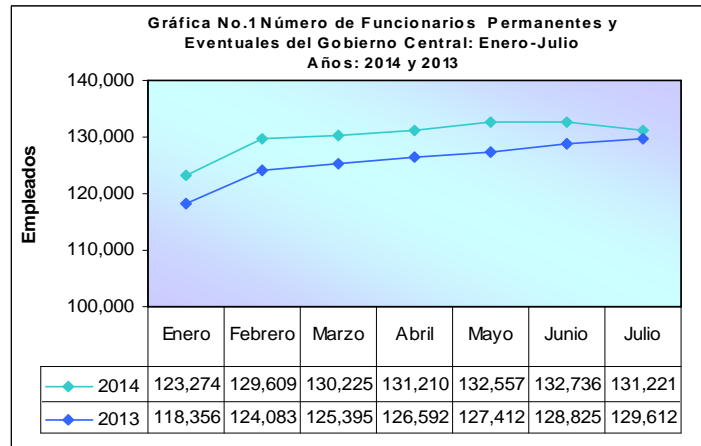
De este total (206,502 funcionarios en julio de 2014), 131,221 corresponden al Gobierno Central y 75,281 al Sector Descentralizado. (Ver Cuadro No.7)

¹ No debe interpretarse que el total de funcionarios nombrados es igual al total de funcionarios pagados en el mes, ya que un número de funcionarios se acogen a vacaciones, licencias u otras situaciones, lo que puede generar diferencias en estos totales.

B. Gobierno Central

B.1 Funcionarios Permanentes y Eventuales

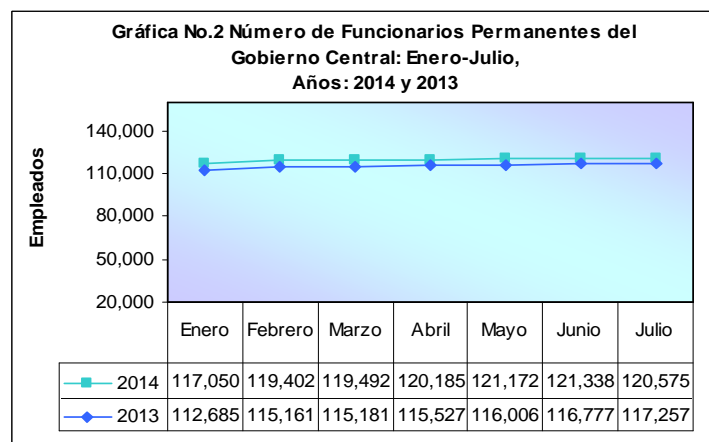
En la Gráfica No.1 se muestra el número de funcionarios del Gobierno Central por mes, al 31 de julio de 2014 y 2013, la cual registró un aumento neto de 1,609 funcionarios, es decir, 1.2%. (Ver Cuadro No.3 y No.5)



Al comparar el mes de julio de 2014 respecto al mes de junio de 2014, se observa una disminución neta de 1,515 funcionarios, debido principalmente a la disminución de 230 empleados en el Ministerio de Obras Públicas, 210 en el Ministerio de la Presidencia, 181 en el Tribunal Electoral y 158 en el Ministerio de Gobierno. Cabe destacar que hubo aumentos significativos que se dieron en el Ministerio de Educación con 181 y en el Servicio de Protección Institucional (SPI) con 152. (Ver Cuadro No.9)

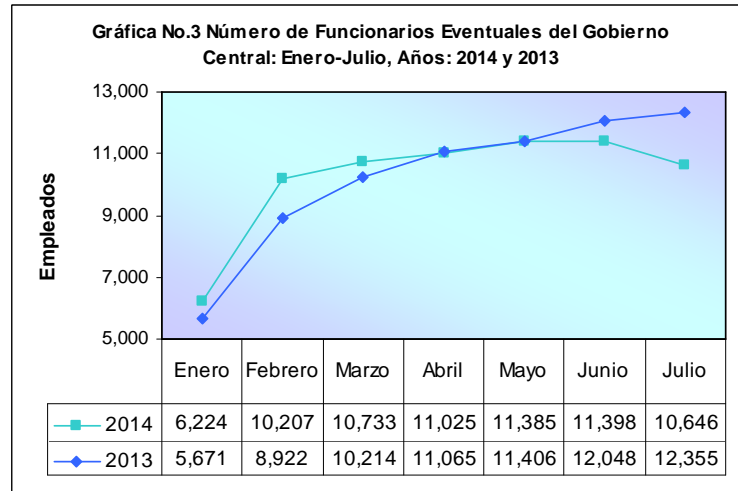
B.2 Funcionarios Permanentes

Al comparar el número total de funcionarios permanentes en julio de 2014 con julio de 2013, se refleja un aumento neto de 3,318 funcionarios. Esto se debe, fundamentalmente, al aumento de 1,554 en el Ministerio de Educación, 1,128 en el Ministerio de Seguridad Pública, 525 en el Ministerio de Salud, 389 en el Ministerio de Desarrollo Social, 258 en la Procuraduría General de la Nación y 423 en el SPI. No obstante, se destacan disminuciones significativas en el Ministerio de la Presidencia con 270, Ministerio de Relaciones Exteriores con 176 y en el Ministerio de Economía y Finanzas con 153. (Ver cuadro No.8)



B.3 Funcionarios Eventuales

En el número de funcionarios eventuales del Gobierno Central de julio 2014 respecto a julio 2013, se observa una disminución neta de 1,709 funcionarios (13.8%), fundamentalmente por la disminución de 1,063 funcionarios en el Ministerio de Educación, 232 en el Ministerio de Salud, 185 en el Ministerio de Obras Públicas y 101 en el Ministerio de Gobierno. (Ver Cuadro No.8)

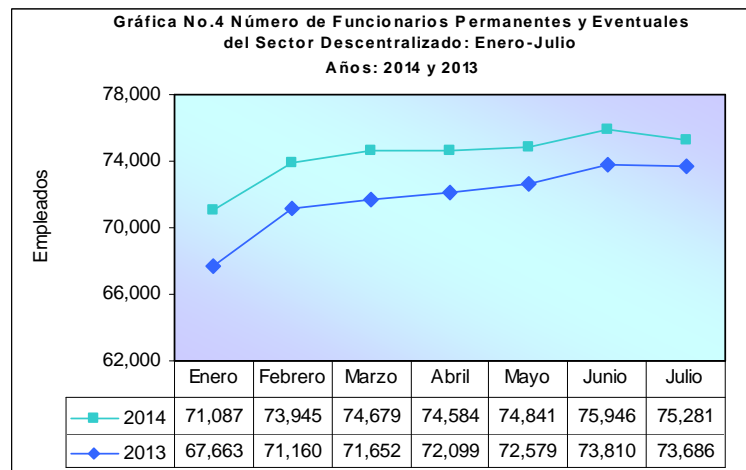


C. Sector Descentralizado

C.1 Funcionarios Permanentes y Eventuales

Al 31 de julio de 2014, el Sector Descentralizado presentó un total de 75,281 funcionarios; de los cuales, 56,082 son funcionarios de las Instituciones Descentralizadas, 12,598 de las Empresas Públicas y 6,601 de los Intermediarios Financieros. (Ver Cuadro No.7)

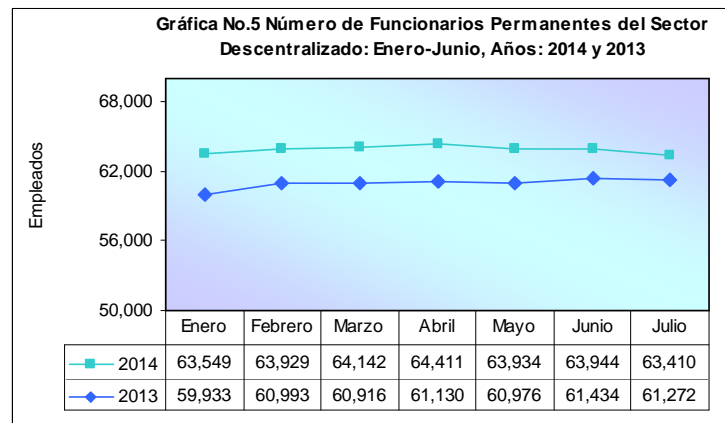
Al comparar el número de funcionarios de julio de 2014 con julio de 2013, se observa un aumento de 1,595 funcionarios (2.2%), y al hacer la comparación de julio 2014 respecto a junio del 2014, se observa una disminución de 665 funcionarios. (Ver Cuadro No.8 y No.9)



C.2 Funcionarios Permanentes

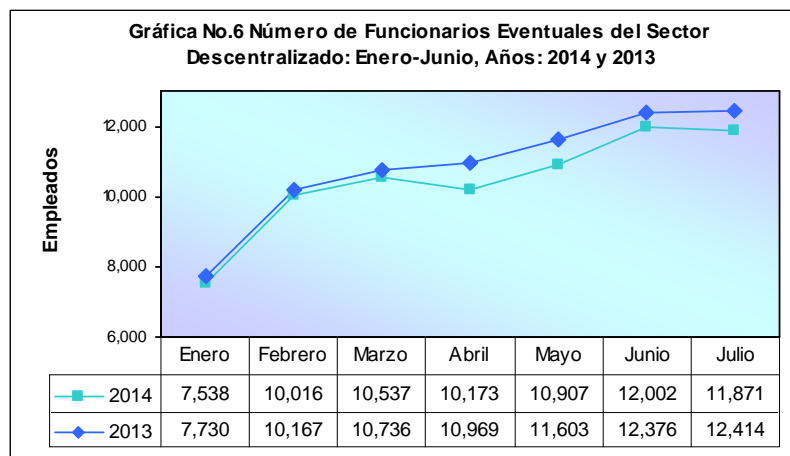
El Sector Descentralizado, registra un aumento de 2,138 funcionarios permanentes (3.5%) al pasar de 61,272 funcionarios en julio de 2013 a 63,410 funcionarios en julio de 2014. Del total de funcionarios permanentes del Sector Descentralizado el 72.2% son de las Instituciones Descentralizadas, el 17.9% de las Empresas Públicas y 9.9% de los Intermediarios Financieros. (Ver Cuadros No.7, No.8 y No.10)

Las Instituciones que presentaron un mayor aumento en el número de funcionarios permanentes en el período señalado fueron: Universidad de Panamá con 837, Autoridad Nacional de Administración de Tierras con 214, Autoridad Nacional del Ambiente con 200, y Banco Nacional de Panamá con 132. (Ver Cuadro No.8)



C.3 Funcionarios Eventuales

El número de funcionarios eventuales para el mes de julio de 2014, con respecto al mismo mes de 2013 presentó una disminución de 543 funcionarios (4.4%). Esto se debió a la disminución de 484 funcionarios en las Instituciones Descentralizadas y 130 en los Intermediarios Financieros; no obstante, hubo aumento de 71 funcionarios en las Empresas Públicas; las instituciones que más incidieron en estas disminuciones fueron: Universidad de Panamá con 415, Autoridad Nacional del Ambiente con 258 y AMPYME con 137. Cabe destacar que se dio un aumento significativo en la Autoridad de Tránsito y Transporte Terrestre con 121 funcionarios. (Ver cuadro No.8)



2. SUELDO BRUTO

A. Comportamiento Mensual y Acumulado del Período Enero –Julio: Años 2014 y 2013

El Sueldo Bruto acumulado de la planilla del Sector Público para el período enero-julio de 2014 totaliza B/.1,440.0 millones, lo que refleja un aumento de B/.104.1 millones (7.8%) respecto a igual período de 2013.

**Cuadro No.2 SUELDO BRUTO DE LA PLANILLA DEL SECTOR PÚBLICO
ENERO - JULIO: AÑOS 2014 Y 2013
(En miles de B/.)**

| MES | 2014 | 2013 | DIFERENCIA | VARIACIÓN PORCENTUAL |
|--------------|------------------|------------------|----------------|----------------------|
| Enero | 195,726 | 178,341 | 17,385 | 9.7 |
| Febrero | 203,436 | 184,803 | 18,633 | 10.1 |
| Marzo | 203,196 | 190,383 | 12,813 | 6.7 |
| Abril | 204,831 | 190,015 | 14,816 | 7.8 |
| Mayo | 208,659 | 194,905 | 13,754 | 7.1 |
| Junio | 215,329 | 198,495 | 16,833 | 8.5 |
| Julio | 208,779 | 198,948 | 9,831 | 4.9 |
| Total | 1,439,956 | 1,335,890 | 104,065 | 7.8 |

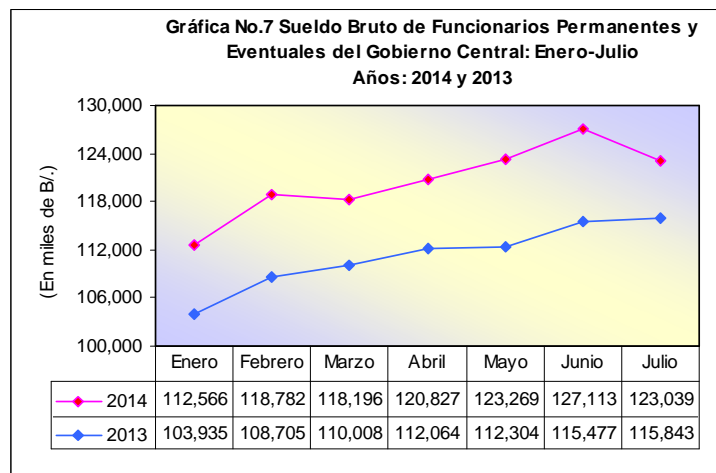
B. Gobierno Central

B.1 Sueldo Bruto Total

La participación del Gobierno Central en la Planilla del Sector Público (B/.208.8 millones) para el mes de julio de 2014, es de 58.9% (B/.123.0 millones). (Ver Cuadro No.7).

El Sueldo Bruto de julio de 2014 con respecto a junio de 2014, disminuyó en B/.4.1 millones (3.2%) debido fundamentalmente a la disminución de B/.1.6 millones en el Ministerio de Educación, B/.320 mil en el Ministerio de Salud, B/.235 mil en el Ministerio de la Presidencia, B/.219 mil en el Ministerio de Gobierno, B/.170 mil en el Ministerio de Obras Públicas, B/.144 mil en el Ministerio de Vivienda y Ordenamiento Territorial, B/.107 mil en el Ministerio de Relaciones Exteriores y B/.103 mil en el Ministerio de Seguridad Pública. (Ver Cuadro No.9)

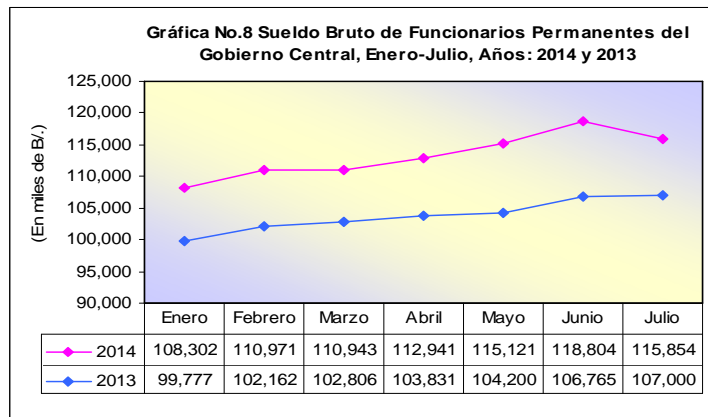
La planilla del Gobierno Central para julio de 2014 con respecto a julio de 2013, aumentó en B/.7.2 millones al pasar de B/.115.8 millones en el 2013 a B/.123.0 millones en el 2014. (Ver Cuadro No.8)



B.2 Sueldo Bruto Permanentes

El Sueldo Bruto del personal permanente del Gobierno Central registró, en julio de 2014, un aumento neto de B/.8.9 millones respecto a julio de 2013, debido principalmente al aumento de B/.5.5 millones en el Ministerio de Educación, B/.1.4 millones en el Ministerio de Salud, B/.1.3 millones en el Ministerio de Seguridad Pública, B/.648 mil en la Contraloría General de la República, B/.283 mil en el SPI, B/.264 mil en la Procuraduría General de la Nación, B/.202 mil en el Ministerio de Desarrollo Social y B/.116 mil en el Tribunal Electoral. No obstante, se dieron disminuciones en el Ministerio de la Presidencia de B/.163 mil, Ministerio de Relaciones Exteriores B/.149 mil y Ministerio de Economía y Finanzas de B/.109 mil. (Ver Cuadro No.8)

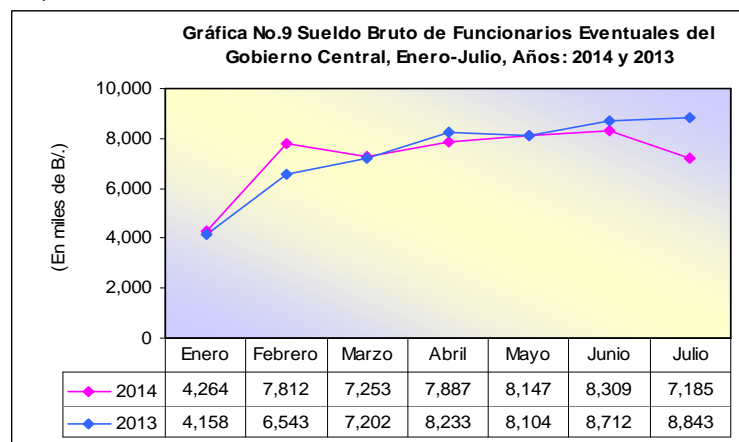
Al ser comparado con el mes anterior, el Sueldo Bruto de los funcionarios permanentes de julio de 2014, disminuyó en B/.3.0 millones (2.5%). (Ver Cuadro No.9)



B.3 Sueldo Bruto Eventuales

La Gráfica No.9, muestra una disminución neta de B/.1.7 millones (18.8%), en el Sueldo Bruto de los funcionarios eventuales del Gobierno Central de julio de 2014 respecto a julio de 2013. Este resultado se dio fundamentalmente por la disminución de B/.1.1 millones en el Ministerio de Educación, B/.293 mil en el Ministerio de Salud y B/.136 mil en el Ministerio de Obras Públicas. No obstante, se registró un significativo aumento de B/.222 mil en la Contraloría General de la República. (Ver Cuadro No.8)

Del mes de junio de 2014 a julio de 2014 se registró una disminución de B/.1.1 millones; es decir, 13.5%, al pasar los sueldos brutos de B/.8.3 millones en junio de 2014 a B/.7.2 millones en julio de 2014. (Ver Cuadro No.9)

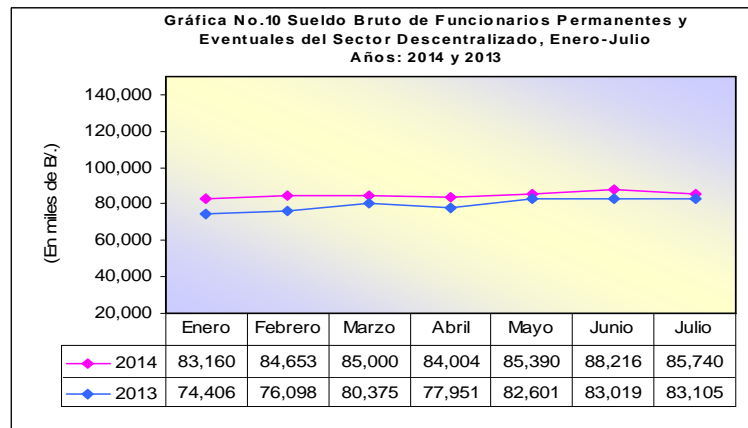


C. Sector Descentralizado

C.1 Sueldo Bruto Total

El Sector Descentralizado, registró en el mes de julio de 2014 un Sueldo Bruto en funcionarios permanentes y eventuales de B/.85.7 millones es decir un incremento de 3.2% (B/.2.6 millones) al ser comparado con igual período de 2013 (B/.83.1 millones). (Ver Cuadro No.8)

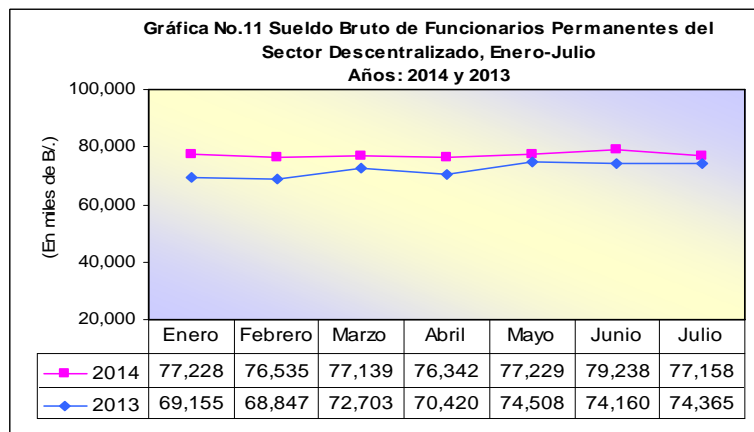
Al ser comparada con el monto del mes de junio de 2014, registró una disminución de B/.2.5 millones (2.8%).



C.2 Sueldo Bruto Permanentes

El Sueldo Bruto de los funcionarios permanentes a julio de 2014 alcanzó un monto de B/.77.2 millones; es decir, un incremento de 3.8% (B/.2.8 millones) respecto a julio de 2013. (Ver Cuadro No.7 y 8)

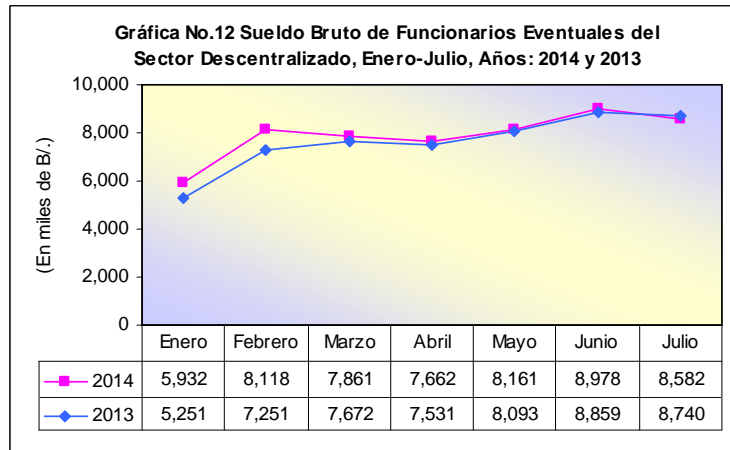
Este incremento se dio fundamentalmente en las planillas de las Instituciones Descentralizadas (B/.2.2 millones). Las instituciones que registraron aumento significativo fueron: Universidad de Panamá con B/.1.0 millones, Autoridad Nacional de Administración de Tierras con B/.231 mil, Autoridad Nacional del Ambiente con B/.124 mil y la Caja de Seguro Social con B/.104 mil. Por su parte, en las Empresas Públicas y en los Intermediarios Financieros también se dieron aumentos representativos, tal es el caso del Banco Nacional de Panamá con B/.354 mil, IDAAN con B/.337 mil y el Aeropuerto Internacional de Tocumen con B/.104 mil. Cabe destacar que se registró una significativa disminución de B/.220 mil en la Zona Libre de Colón. (Ver Cuadro No.8)



C.3 Sueldo Bruto Eventuales

La planilla de los funcionarios eventuales del Sector Descentralizado, al 31 de julio de 2014, registró una disminución neta de 1.8% (B/.158 mil) al ser comparada con la planilla de julio de 2013; y una disminución de 4.4% (B/.396 mil) al ser comparada con junio de 2014. (Ver Cuadro No.8 y 9)

Lo anterior obedece fundamentalmente a la disminución de B/.177 mil en la Autoridad Nacional del Ambiente y B/.124 mil en la Autoridad de la Micro, Pequeña y Mediana Empresa. (Ver Cuadro No.8)



**Cuadro No.3 Número de Funcionarios Permanentes y Eventuales en el Sector Público:
Enero-Julio de 2014**

| No. | ENTIDAD | ENERO | FEBRERO | MARZO | ABRIL | MAYO | JUNIO | JULIO | Promedio Mensual |
|--|--|----------------|----------------|----------------|----------------|----------------|----------------|----------------|------------------|
| TOTAL SECTOR PUBLICO | | 194,361 | 203,554 | 204,904 | 205,794 | 207,398 | 208,682 | 206,502 | 204,456 |
| Subtotal Gobierno Central | | 123,274 | 129,609 | 130,225 | 131,210 | 132,557 | 132,736 | 131,221 | 130,119 |
| 1 | Asamblea Nacional | 1,638 | 1,643 | 1,645 | 1,646 | 1,645 | 1,636 | 1,601 | 1,636 |
| 2 | Contraloría General de la República | 3,357 | 3,370 | 3,391 | 3,390 | 3,394 | 3,395 | 3,498 | 3,399 |
| 3 | Presidencia | 2,071 | 2,179 | 2,191 | 2,210 | 2,176 | 2,127 | 1,917 | 2,124 |
| | Servicio de Protección Institucional (SPI) | 1,480 | 1,498 | 1,480 | 1,470 | 1,551 | 1,573 | 1,725 | 1,540 |
| 4 | Gobierno | 2,838 | 3,034 | 3,089 | 3,106 | 3,197 | 3,197 | 3,039 | 3,071 |
| 5 | Seguridad Pública | 25,193 | 25,423 | 25,690 | 25,863 | 26,050 | 26,042 | 25,976 | 25,748 |
| 6 | Relaciones Exteriores | 660 | 681 | 680 | 671 | 686 | 646 | 575 | 657 |
| 7 | Educación | 48,717 | 52,114 | 51,866 | 52,867 | 53,371 | 53,949 | 54,130 | 52,431 |
| 8 | Comercio e Industrias | 799 | 789 | 787 | 788 | 797 | 803 | 793 | 794 |
| 9 | Obras Públicas | 2,763 | 2,798 | 2,800 | 2,829 | 2,830 | 2,817 | 2,587 | 2,775 |
| 10 | Desarrollo Agropecuario | 2,129 | 2,333 | 2,353 | 2,346 | 2,357 | 2,354 | 2,261 | 2,305 |
| 11 | Salud | 14,284 | 14,902 | 15,546 | 15,601 | 15,614 | 15,420 | 15,397 | 15,252 |
| 12 | Trabajo y Desarrollo Laboral | 1,094 | 1,116 | 1,110 | 1,108 | 1,114 | 1,101 | 1,051 | 1,099 |
| 13 | Vivienda | 1,259 | 1,289 | 1,287 | 1,287 | 1,294 | 1,286 | 1,204 | 1,272 |
| 14 | Economía y Finanzas | 2,604 | 2,633 | 2,688 | 2,704 | 2,731 | 2,719 | 2,671 | 2,679 |
| 15 | Desarrollo Social | 1,420 | 1,622 | 1,624 | 1,186 | 1,623 | 1,627 | 1,599 | 1,529 |
| 16 | Órgano Judicial | 3,704 | 3,738 | 3,729 | 3,740 | 3,756 | 3,739 | 3,779 | 3,741 |
| 17 | Procuraduría General de la Nación | 3,835 | 3,859 | 3,846 | 3,879 | 3,910 | 3,920 | 3,931 | 3,883 |
| 18 | Tribunal Electoral | 1,936 | 3,036 | 2,888 | 2,959 | 2,900 | 2,596 | 2,415 | 2,676 |
| 19 | Procuraduría de la Administración | 164 | 165 | 164 | 169 | 168 | 170 | 165 | 166 |
| 20 | Fiscalía General Electoral | 260 | 305 | 300 | 306 | 304 | 306 | 303 | 298 |
| 21 | Tribunal de Cuentas | 99 | 98 | 98 | 99 | 100 | 99 | 98 | 99 |
| 22 | Fiscalía de Cuentas | 100 | 105 | 98 | 106 | 106 | 106 | 106 | 104 |
| 23 | Defensoría del Pueblo | 178 | 186 | 183 | 188 | 189 | 189 | 188 | 186 |
| 24 | Tribunal Administrativo Tributario | 63 | 64 | 63 | 63 | 65 | 65 | 66 | 64 |
| | Asamblea de Representantes | 629 | 629 | 629 | 629 | 629 | 854 | 146 | 592 |
| Subtotal Sector Descentralizado | | 71,087 | 73,945 | 74,679 | 74,584 | 74,841 | 75,946 | 75,281 | 74,338 |
| Instituciones Descentralizadas | | 52,690 | 54,725 | 55,547 | 55,186 | 55,384 | 56,538 | 56,082 | 55,165 |
| 1 | Autoridad Nacional de Ingreso Público | 548 | 563 | 579 | 594 | 602 | 618 | 607 | 587 |
| 2 | Autoridad del Tránsito y Transporte Terrestre | 866 | 929 | 1,004 | 1,003 | 1,012 | 1,011 | 983 | 973 |
| 3 | Autoridad Nacional de los Servicios Públicos | 392 | 393 | 394 | 400 | 404 | 404 | 402 | 398 |
| 4 | Autoridad Nacional del Ambiente | 1,043 | 1,251 | 1,490 | 1,525 | 1,525 | 1,519 | 1,483 | 1,405 |
| 5 | Caja de Seguro Social | 25,964 | 26,096 | 25,785 | 25,695 | 25,048 | 25,198 | 24,933 | 25,531 |
| 6 | Aut. de Protec. al Consumidor y Defensa de la Comp. | 492 | 502 | 500 | 500 | 502 | 497 | 490 | 498 |
| 7 | Sistema de Ahorro y Capitalización | 32 | 27 | 29 | 31 | 31 | 31 | 31 | 30 |
| 8 | Instituto para la Formación y Aprovechamiento de Recursos Humanos | 520 | 679 | 708 | 732 | 742 | 739 | 700 | 689 |
| 9 | Instituto de Investigación Agropecuaria de Panamá | 563 | 562 | 558 | 562 | 559 | 556 | 555 | 559 |
| 10 | Instituto Nacional de Cultura | 802 | 1,041 | 1,087 | 1,094 | 1,085 | 1,078 | 1,104 | 1,042 |
| 11 | Instituto Panameño de Deportes | 675 | 937 | 944 | 938 | 957 | 953 | 940 | 906 |
| 12 | Instituto Nacional de Formación Profesional y Capacitación para el Desarrollo Humano | 433 | 508 | 521 | 533 | 540 | 537 | 532 | 515 |
| 13 | Instituto Panameño de Rehabilitación Especial | 1,732 | 1,763 | 1,787 | 1,872 | 1,886 | 1,908 | 1,920 | 1,838 |
| 14 | Autoridad de Innovación Gubernamental | 87 | 127 | 129 | 128 | 121 | 123 | 118 | 119 |
| 15 | Instituto Panameño Autónomo Cooperativo | 342 | 350 | 352 | 353 | 355 | 350 | 309 | 344 |
| 16 | Autoridad de Turismo de Panamá | 274 | 303 | 586 | 318 | 321 | 321 | 266 | 341 |
| 17 | Instituto Conmemorativo Gorgas | 273 | 275 | 277 | 285 | 288 | 285 | 286 | 281 |
| 18 | Registro Público de Panamá | 698 | 695 | 694 | 705 | 694 | 698 | 681 | 695 |
| 19 | Universidad Autónoma de Chiriquí | 1,221 | 1,318 | 1,403 | 1,371 | 1,384 | 1,749 | 1,841 | 1,470 |
| 20 | Universidad de Panamá | 8,368 | 8,335 | 8,235 | 8,232 | 8,262 | 8,308 | 8,350 | 8,299 |
| 21 | Universidad Especializada de Las Américas | 550 | 835 | 1,060 | 776 | 1,382 | 1,603 | 1,539 | 1,106 |
| 22 | Universidad Tecnológica de Panamá | 2,512 | 2,740 | 2,802 | 2,867 | 2,985 | 3,350 | 3,379 | 2,948 |
| 23 | Universidad Marítima Internacional de Panamá | 163 | 160 | 188 | 190 | 191 | 192 | 193 | 182 |
| 24 | Sistema Estatal de Radio | 333 | 336 | 334 | 332 | 331 | 326 | 320 | 330 |

**Cuadro No.3 Número de Funcionarios Permanentes y Eventuales en el Sector Público:
Enero-Julio de 2014 (Conclusión)**

| No. | ENTIDAD | ENERO | FEBRERO | MARZO | ABRIL | MAYO | JUNIO | JULIO | Promedio Mensual |
|-----|---|---------------|---------------|---------------|---------------|---------------|---------------|---------------|------------------|
| 25 | Autoridad Panameña de Seguridad de Alimentos | 300 | 308 | 316 | 316 | 317 | 317 | 315 | 313 |
| 26 | Dirección General de Contratación | 92 | 92 | 93 | 94 | 93 | 89 | 86 | 91 |
| 27 | Secretaría Nacional de Ciencia, Tecnología e Innovación | 92 | 91 | 91 | 93 | 93 | 94 | 86 | 91 |
| 28 | Autoridad de los Recursos Acuáticos | 345 | 377 | 378 | 382 | 380 | 379 | 355 | 371 |
| 29 | Tribunal de Contrataciones Públicas | 46 | 49 | 48 | 48 | 46 | 46 | 45 | 47 |
| 30 | Autoridad de la Micro, Pequeña y Mediana Empresa | 42 | 169 | 182 | 191 | 215 | 216 | 202 | 174 |
| 31 | Zona Franca del Barú | 13 | 14 | 14 | 12 | 12 | 13 | 14 | 13 |
| 32 | Secretaría Nacional de Discapacidad | 155 | 155 | 178 | 180 | 187 | 187 | 184 | 175 |
| 33 | Autoridad Nacional de Aduana | 1,521 | 1,523 | 1,524 | 1,538 | 1,539 | 1,547 | 1,547 | 1,534 |
| 34 | Instituto Nacional de la Mujer | 102 | 109 | 109 | 115 | 116 | 115 | 115 | 112 |
| 35 | Secretaría Nal. de Niñez, Adolescencia y Familia | 179 | 183 | 185 | 182 | 180 | 179 | 177 | 181 |
| 36 | Autoridad Nacional de Administración de Tierras | 849 | 851 | 859 | 872 | 873 | 867 | 859 | 861 |
| 37 | Autoridad de Pasaporte de Panamá | 47 | 51 | 86 | 87 | 85 | 90 | 89 | 76 |
| 38 | Autoridad de Transparencia | 24 | 28 | 38 | 40 | 41 | 45 | 46 | 37 |
| | Empresas Públicas | 11,911 | 12,702 | 12,550 | 12,808 | 12,802 | 12,776 | 12,598 | 12,592 |
| 39 | Autoridad Marítima de Panamá | 1,580 | 1,589 | 1,589 | 1,590 | 1,589 | 1,592 | 1,546 | 1,582 |
| 40 | Bingos Nacionales | 40 | 40 | 40 | 40 | 42 | 45 | 40 | 41 |
| 41 | Autoridad Aeronáutica Civil | 746 | 746 | 745 | 765 | 768 | 762 | 768 | 757 |
| 42 | Tocumen, S.A. (Aeropuerto Internacional) | 1,048 | 1,098 | 1,047 | 1,013 | 1,024 | 1,028 | 995 | 1,036 |
| 43 | Instituto de Acueductos y Alcantarillados Nacionales | 2,512 | 2,866 | 2,619 | 2,862 | 2,835 | 2,843 | 2,846 | 2,769 |
| 44 | Instituto de Mercadeo Agropecuario | 627 | 708 | 729 | 733 | 739 | 729 | 699 | 709 |
| 45 | Empresa de Transmisión Eléctrica, S.A. | 374 | 380 | 398 | 396 | 401 | 394 | 389 | 390 |
| 46 | Lotería Nacional de Beneficencia | 1,713 | 1,975 | 2,034 | 2,042 | 2,073 | 2,062 | 1,999 | 1,985 |
| 47 | Zona Libre de Colón | 671 | 714 | 694 | 734 | 701 | 701 | 725 | 706 |
| 48 | Empresa de Generación Eléctrica, S. A. | 23 | 25 | 24 | 23 | 25 | 26 | 25 | 24 |
| 49 | Agencia del Área Económica Especial Panamá Pacífico | 91 | 91 | 93 | 97 | 99 | 96 | 101 | 95 |
| 50 | Autoridad de Aseo Urbano y Domiciliario | 2,474 | 2,457 | 2,524 | 2,500 | 2,492 | 2,485 | 2,452 | 2,483 |
| 51 | Empresa Nacional de Autopista, S.A. | 12 | 13 | 14 | 13 | 14 | 13 | 13 | 13 |
| | Intermediarios Financieros | 6,486 | 6,518 | 6,582 | 6,590 | 6,655 | 6,632 | 6,601 | 6,581 |
| 52 | Superintendencia de Bancos | 382 | 379 | 379 | 378 | 391 | 389 | 395 | 385 |
| 53 | Banco de Desarrollo Agropecuario | 736 | 738 | 737 | 740 | 743 | 739 | 723 | 737 |
| 54 | Banco Hipotecario Nacional | 295 | 302 | 330 | 335 | 335 | 325 | 315 | 320 |
| 55 | Banco Nacional de Panamá | 3,112 | 3,096 | 3,117 | 3,143 | 3,158 | 3,160 | 3,148 | 3,133 |
| 56 | Caja de Ahorros | 1,649 | 1,660 | 1,675 | 1,646 | 1,682 | 1,675 | 1,677 | 1,666 |
| 57 | Comisión Nacional de Valores | 86 | 86 | 86 | 87 | 87 | 88 | 89 | 87 |
| 58 | Instituto de Seguro Agropecuario | 166 | 200 | 201 | 203 | 202 | 200 | 199 | 196 |
| 59 | Superintendencia de Seguros | 60 | 57 | 57 | 58 | 57 | 56 | 55 | 57 |

Cuadro No.4 Sueldo Bruto Mensual y Acumulado de Funcionarios Permanentes y Eventuales del Sector Público:
Enero - Julio de 2014
(En miles de B/.)

| No. | ENTIDAD | ENERO | FEBRERO | MARZO | ABRIL | MAYO | JUNIO | JULIO | Monto Acumulado |
|--|--|----------------|----------------|----------------|----------------|----------------|----------------|----------------|------------------|
| TOTAL SECTOR PÚBLICO | | 195,726 | 203,436 | 203,196 | 204,831 | 208,659 | 215,329 | 208,779 | 1,439,956 |
| Subtotal Gobierno Central | | 112,566 | 118,782 | 118,196 | 120,827 | 123,269 | 127,113 | 123,039 | 843,793 |
| 1 | Asamblea Nacional | 1,799 | 1,804 | 1,806 | 1,806 | 1,814 | 1,803 | 1,725 | 12,557 |
| 2 | Contraloría General | 4,312 | 4,357 | 4,365 | 4,373 | 4,385 | 4,384 | 4,439 | 30,616 |
| 3 | Presidencia | 1,795 | 1,938 | 1,931 | 1,962 | 1,884 | 1,947 | 1,712 | 13,168 |
| | Servicio de Protección Institucional (SPI) | 1,316 | 1,333 | 1,320 | 1,316 | 1,446 | 1,364 | 1,427 | 9,520 |
| 4 | Gobierno | 1,604 | 1,919 | 1,837 | 1,889 | 1,993 | 1,942 | 1,723 | 12,906 |
| 5 | Seguridad Pública | 22,155 | 22,853 | 22,704 | 22,917 | 23,319 | 23,159 | 23,056 | 160,162 |
| 6 | Relaciones Exteriores | 684 | 740 | 704 | 728 | 751 | 694 | 587 | 4,887 |
| 7 | Educación | 41,286 | 43,556 | 43,878 | 45,917 | 47,338 | 51,214 | 49,553 | 322,741 |
| 8 | Comercio e Industrias | 695 | 686 | 686 | 691 | 704 | 720 | 682 | 4,862 |
| 9 | Obras Públicas | 1,625 | 1,655 | 1,648 | 1,681 | 1,693 | 1,689 | 1,519 | 11,510 |
| 10 | Desarrollo Agropecuario | 2,115 | 2,282 | 2,233 | 2,232 | 2,257 | 2,252 | 2,178 | 15,549 |
| 11 | Salud | 17,223 | 18,246 | 18,009 | 18,259 | 18,285 | 18,572 | 18,252 | 126,847 |
| 12 | Trabajo y Desarrollo Laboral | 845 | 866 | 862 | 881 | 867 | 855 | 813 | 5,989 |
| 13 | Vivienda | 866 | 891 | 894 | 895 | 907 | 903 | 759 | 6,116 |
| 14 | Economía y Finanzas | 2,803 | 2,856 | 2,885 | 2,937 | 2,958 | 2,942 | 2,851 | 20,233 |
| 15 | Desarrollo Social | 851 | 984 | 965 | 738 | 970 | 982 | 924 | 6,413 |
| 16 | Órgano Judicial | 4,074 | 4,131 | 4,113 | 4,149 | 4,199 | 4,173 | 4,179 | 29,018 |
| 17 | Procuraduría General de la Nación | 3,532 | 3,567 | 3,537 | 3,594 | 3,643 | 3,668 | 3,654 | 25,196 |
| 18 | Tribunal Electoral | 1,385 | 2,438 | 2,166 | 2,168 | 2,160 | 1,901 | 1,804 | 14,023 |
| 19 | Procuraduría de la Administración | 167 | 169 | 171 | 175 | 175 | 177 | 173 | 1,206 |
| 20 | Fiscalía General Electoral | 256 | 309 | 301 | 308 | 309 | 307 | 302 | 2,092 |
| 21 | Tribunal de Cuentas | 138 | 138 | 138 | 144 | 145 | 143 | 141 | 986 |
| 22 | Fiscalía de Cuentas | 142 | 147 | 133 | 148 | 147 | 147 | 146 | 1,010 |
| 23 | Defensoría del Pueblo | 175 | 189 | 182 | 192 | 191 | 190 | 193 | 1,313 |
| 24 | Tribunal Administrativo Tributario | 98 | 99 | 97 | 97 | 100 | 100 | 102 | 693 |
| | Asamblea de Representantes | 629 | 629 | 629 | 629 | 629 | 887 | 146 | 4,178 |
| Subtotal Sector Descentralizado | | 83,160 | 84,653 | 85,000 | 84,004 | 85,390 | 88,216 | 85,740 | 596,163 |
| Instituciones Descentralizadas | | 66,207 | 66,506 | 67,399 | 66,070 | 67,326 | 70,193 | 68,201 | 471,903 |
| 1 | Autoridad Nacional de Ingreso Público | 501 | 523 | 519 | 533 | 549 | 558 | 544 | 3,728 |
| 2 | Autoridad del Tránsito y Transporte Terrestre | 591 | 632 | 663 | 667 | 674 | 677 | 619 | 4,523 |
| 3 | Autoridad Nacional de los Servicios Públicos | 509 | 532 | 529 | 539 | 542 | 544 | 542 | 3,738 |
| 4 | Autoridad Nacional del Ambiente | 923 | 1,108 | 1,237 | 1,306 | 1,273 | 1,265 | 1,191 | 8,304 |
| 5 | Caja de Seguro Social | 39,087 | 37,236 | 38,124 | 36,023 | 36,649 | 38,761 | 37,602 | 263,481 |
| 6 | Aut. de Protecc. al Consumidor y Defensa de la Comp. | 428 | 441 | 434 | 436 | 440 | 436 | 428 | 3,042 |
| 7 | Sistema de Ahorro y Capitalización | 42 | 44 | 41 | 44 | 45 | 45 | 44 | 305 |
| 8 | Instituto para la Formación y Aprovechamiento de Recursos Humanos | 364 | 467 | 476 | 488 | 507 | 495 | 416 | 3,213 |
| 9 | Instituto de Investigación Agropecuaria de Panamá | 313 | 312 | 310 | 315 | 315 | 311 | 298 | 2,174 |
| 10 | Instituto Nacional de Cultura | 660 | 930 | 842 | 852 | 838 | 837 | 835 | 5,795 |
| 11 | Instituto Panameño de Deportes | 374 | 541 | 503 | 504 | 531 | 511 | 492 | 3,456 |
| 12 | Instituto Nacional de Formación Profesional y Capacitación para el Desarrollo Humano | 300 | 352 | 355 | 371 | 381 | 368 | 361 | 2,488 |
| 13 | Instituto Panameño de Habilitación Especial | 1,648 | 1,671 | 1,688 | 1,815 | 1,803 | 1,821 | 1,810 | 12,256 |
| 14 | Autoridad de Innovación Gubernamental | 159 | 275 | 228 | 224 | 219 | 225 | 215 | 1,544 |
| 15 | Instituto Panameño Autónomo Cooperativo | 237 | 254 | 262 | 265 | 265 | 260 | 224 | 1,766 |
| 16 | Autoridad de Turismo de Panamá | 232 | 275 | 272 | 271 | 279 | 284 | 205 | 1,817 |
| 17 | Instituto Conmemorativo Gorgas | 294 | 297 | 299 | 311 | 310 | 306 | 306 | 2,122 |
| 18 | Registro Público de Panamá | 578 | 576 | 574 | 603 | 587 | 591 | 558 | 4,068 |
| 19 | Universidad Autónoma de Chiriquí | 1,993 | 2,152 | 2,011 | 2,166 | 2,231 | 2,302 | 2,341 | 15,196 |
| 20 | Universidad de Panamá | 9,190 | 9,201 | 9,218 | 9,522 | 9,611 | 9,664 | 9,735 | 66,142 |
| 21 | Universidad Especializada de Las Américas | 474 | 831 | 906 | 694 | 1,066 | 1,242 | 1,113 | 6,327 |
| 22 | Universidad Tecnológica de Panamá | 3,460 | 3,650 | 3,752 | 3,863 | 3,936 | 4,340 | 4,165 | 27,167 |
| 23 | Universidad Marítima Internacional de Panamá | 249 | 244 | 272 | 273 | 273 | 282 | 281 | 1,875 |

**Cuadro No.4 Sueldo Bruto Mensual y Acumulado de Funcionarios Permanentes y Eventuales del Sector Público:
Enero - Julio de 2014 (Conclusión)
(En miles de B/.)**

| No. | ENTIDAD | ENERO | FEBRERO | MARZO | ABRIL | MAYO | JUNIO | JULIO | Monto Acumulado |
|-----|---|--------------|---------------|---------------|---------------|---------------|---------------|---------------|-----------------|
| 24 | Sistema Estatal de Radio | 277 | 280 | 278 | 275 | 275 | 270 | 260 | 1,915 |
| 25 | Autoridad Panameña de Seguridad de Alimentos | 290 | 294 | 302 | 302 | 305 | 306 | 303 | 2,103 |
| 26 | Dirección General de Contratación | 131 | 131 | 134 | 135 | 134 | 123 | 118 | 906 |
| 27 | Secretaría Nacional de Ciencia, Tecnología e Innovación | 161 | 157 | 157 | 164 | 167 | 168 | 144 | 1,118 |
| 28 | Autoridad de los Recursos Acuáticos | 349 | 373 | 371 | 380 | 373 | 376 | 353 | 2,574 |
| 29 | Tribunal de Contrataciones Públicas | 67 | 70 | 67 | 67 | 64 | 64 | 61 | 461 |
| 30 | Autoridad de la Micro, Pequeña y Mediana Empresa | 64 | 343 | 224 | 237 | 261 | 315 | 224 | 1,668 |
| 31 | Zona Franca del Barú | 10 | 11 | 11 | 11 | 11 | 11 | 11 | 76 |
| 32 | Secretaría Nacional de Discapacidad | 148 | 147 | 162 | 167 | 180 | 178 | 173 | 1,157 |
| 33 | Autoridad Nacional de Aduana | 1,005 | 1,012 | 1,008 | 1,044 | 1,028 | 1,042 | 1,029 | 7,168 |
| 34 | Instituto Nacional de la Mujer | 87 | 101 | 89 | 97 | 95 | 94 | 95 | 659 |
| 35 | Secretaría Nal. de Niñez, Adolescencia y Familia | 163 | 166 | 165 | 164 | 163 | 163 | 160 | 1,144 |
| 36 | Autoridad Nacional de Administración de Tierras | 775 | 778 | 781 | 794 | 801 | 794 | 781 | 5,505 |
| 37 | Autoridad de Pasaporte de Panamá | 41 | 44 | 75 | 80 | 79 | 83 | 82 | 483 |
| 38 | Autoridad de Transparencia | 35 | 54 | 59 | 65 | 67 | 80 | 79 | 439 |
| | Empresas Públicas | 9,543 | 10,666 | 10,206 | 10,389 | 10,443 | 10,303 | 10,010 | 71,560 |
| 39 | Autoridad Marítima de Panamá | 1,600 | 1,612 | 1,602 | 1,605 | 1,620 | 1,626 | 1,521 | 11,186 |
| 40 | Bingos Nacionales | 22 | 22 | 22 | 22 | 24 | 24 | 20 | 158 |
| 41 | Autoridad Aeronáutica Civil | 803 | 803 | 810 | 842 | 863 | 844 | 812 | 5,777 |
| 42 | Tocumen, S.A. (Aeropuerto Internacional) | 1,001 | 1,130 | 1,071 | 1,073 | 1,054 | 1,044 | 1,050 | 7,423 |
| 43 | Instituto de Acueductos y Alcantarillados Nacionales | 1,890 | 2,470 | 2,073 | 2,201 | 2,199 | 2,174 | 2,178 | 15,184 |
| 44 | Instituto de Mercadeo Agropecuario | 402 | 484 | 488 | 485 | 486 | 472 | 442 | 3,259 |
| 45 | Empresa de Transmisión Eléctrica, S.A. | 669 | 673 | 694 | 731 | 722 | 697 | 671 | 4,858 |
| 46 | Lotería Nacional de Beneficencia | 998 | 1,274 | 1,242 | 1,201 | 1,221 | 1,220 | 1,139 | 8,295 |
| 47 | Zona Libre de Colón | 497 | 543 | 518 | 548 | 577 | 529 | 541 | 3,751 |
| 48 | Empresa de Generación Eléctrica, S. A. | 41 | 41 | 41 | 41 | 45 | 45 | 55 | 311 |
| 49 | Agencia del Área Económica Especial Panamá Pacífico | 142 | 138 | 138 | 142 | 143 | 145 | 145 | 993 |
| 50 | Autoridad de Aseo Urbano y Domiciliario | 1,445 | 1,439 | 1,473 | 1,463 | 1,455 | 1,449 | 1,396 | 10,121 |
| 51 | Empresa Nacional de Autopista | 32 | 37 | 35 | 35 | 34 | 34 | 38 | 245 |
| | Intermediarios Financieros | 7,409 | 7,482 | 7,394 | 7,546 | 7,621 | 7,720 | 7,529 | 52,700 |
| 52 | Superintendencia de Bancos | 585 | 580 | 587 | 584 | 602 | 635 | 639 | 4,212 |
| 53 | Banco de Desarrollo Agropecuario | 562 | 562 | 564 | 568 | 572 | 567 | 533 | 3,928 |
| 54 | Banco Hipotecario Nacional | 105 | 112 | 116 | 119 | 120 | 112 | 95 | 779 |
| 55 | Banco Nacional de Panamá | 3,855 | 3,883 | 3,843 | 3,874 | 3,893 | 3,925 | 3,902 | 27,176 |
| 56 | Caja de Ahorros | 1,895 | 1,903 | 1,851 | 1,973 | 2,001 | 2,018 | 1,960 | 13,602 |
| 57 | Comisión Nacional de Valores | 171 | 170 | 177 | 169 | 172 | 209 | 168 | 1,236 |
| 58 | Instituto de Seguro Agropecuario | 152 | 191 | 174 | 175 | 177 | 173 | 154 | 1,197 |
| 59 | Superintendencia de Seguros | 84 | 81 | 81 | 83 | 84 | 81 | 79 | 572 |

**Cuadro No.5 Número de Funcionarios Permanentes y Eventuales en el Sector Público:
Enero-Julio de 2013**

| No. | ENTIDAD | ENERO | FEBRERO | MARZO | ABRIL | MAYO | JUNIO | JULIO | Promedio Mensual |
|--|--|----------------|----------------|----------------|----------------|----------------|----------------|----------------|------------------|
| TOTAL SECTOR PÚBLICO | | 186,019 | 195,243 | 197,047 | 198,691 | 199,991 | 202,635 | 203,298 | 197,561 |
| Subtotal Gobierno Central | | 118,356 | 124,083 | 125,395 | 126,592 | 127,412 | 128,825 | 129,612 | 125,754 |
| 1 | Asamblea Nacional | 1,494 | 1,501 | 1,497 | 1,500 | 1,499 | 1,580 | 1,640 | 1,530 |
| 2 | Contraloría General | 3,342 | 3,354 | 3,361 | 3,372 | 3,364 | 3,424 | 3,434 | 3,379 |
| 3 | Presidencia | 2,090 | 2,181 | 2,174 | 2,121 | 2,186 | 2,199 | 2,187 | 2,163 |
| | Servicio de Protección Institucional (SPI) | 1,202 | 1,195 | 1,205 | 1,376 | 1,314 | 1,301 | 1,305 | 1,271 |
| 4 | Gobierno y Justicia | 2,943 | 3,042 | 3,134 | 3,150 | 3,112 | 3,117 | 3,114 | 3,087 |
| 5 | Fuerza Pública | 23,483 | 24,075 | 24,091 | 24,487 | 24,446 | 24,728 | 24,849 | 24,308 |
| 6 | Relaciones Exteriores | 758 | 780 | 786 | 788 | 785 | 795 | 797 | 784 |
| 7 | Educación | 46,607 | 50,355 | 50,906 | 51,599 | 52,609 | 53,003 | 53,639 | 51,245 |
| 8 | Comercio e Industrias | 684 | 722 | 865 | 859 | 855 | 851 | 841 | 811 |
| 9 | Obras Públicas | 2,683 | 2,723 | 2,741 | 2,741 | 2,733 | 2,731 | 2,719 | 2,724 |
| 10 | Desarrollo Agropecuario | 2,130 | 2,296 | 2,327 | 2,334 | 2,347 | 2,362 | 2,340 | 2,305 |
| 11 | Salud | 14,147 | 14,744 | 14,960 | 14,899 | 14,907 | 14,998 | 15,104 | 14,823 |
| 12 | Trabajo y Desarrollo Laboral | 952 | 1,097 | 1,102 | 1,081 | 1,098 | 1,098 | 1,094 | 1,075 |
| 13 | Vivienda | 1,285 | 1,297 | 1,296 | 1,293 | 1,297 | 1,280 | 1,263 | 1,287 |
| 14 | Economía y Finanzas | 2,719 | 2,788 | 2,835 | 2,861 | 2,895 | 2,895 | 2,919 | 2,845 |
| 15 | Desarrollo Social | 1,173 | 1,174 | 1,161 | 1,160 | 1,162 | 1,159 | 1,157 | 1,164 |
| 16 | Órgano Judicial | 3,555 | 3,557 | 3,566 | 3,567 | 3,604 | 3,655 | 3,670 | 3,596 |
| 17 | Procuraduría General de la Nación | 3,637 | 3,599 | 3,676 | 3,679 | 3,660 | 3,714 | 3,695 | 3,666 |
| 18 | Tribunal Electoral | 2,090 | 2,165 | 2,234 | 2,225 | 2,021 | 2,274 | 2,298 | 2,187 |
| 19 | Procuraduría de la Administración | 159 | 157 | 162 | 161 | 162 | 164 | 162 | 161 |
| 20 | Fiscalía General Electoral | 157 | 212 | 249 | 272 | 281 | 269 | 270 | 244 |
| 21 | Tribunal de Cuentas | 98 | 101 | 101 | 98 | 102 | 102 | 102 | 101 |
| 22 | Fiscalía de Cuentas | 97 | 99 | 97 | 97 | 101 | 106 | 103 | 100 |
| 23 | Defensoría del Pueblo | 180 | 179 | 179 | 181 | 181 | 176 | 175 | 179 |
| 24 | Tribunal Administrativo Tributario | 62 | 61 | 61 | 62 | 62 | 62 | 66 | 62 |
| | Asamblea de Representantes | 629 | 629 | 629 | 629 | 629 | 782 | 669 | 657 |
| Subtotal Sector Descentralizado | | 67,663 | 71,160 | 71,652 | 72,099 | 72,579 | 73,810 | 73,686 | 71,807 |
| Instituciones Descentralizadas | | 50,440 | 52,534 | 52,741 | 53,018 | 53,507 | 54,650 | 54,570 | 53,066 |
| 1 | Autoridad del Tránsito y Transporte Terrestre | 832 | 850 | 849 | 852 | 849 | 844 | 836 | 845 |
| 2 | Autoridad Nacional de los Servicios Públicos | 350 | 360 | 360 | 369 | 369 | 372 | 369 | 364 |
| 3 | Autoridad Nacional del Ambiente | 1,215 | 1,475 | 1,500 | 1,510 | 1,521 | 1,531 | 1,541 | 1,470 |
| 4 | Caja de Seguro Social | 25,014 | 25,234 | 24,950 | 24,956 | 24,920 | 25,198 | 24,902 | 25,025 |
| 5 | Aut. de Protec.al Consumidor y Defensa de la Comp. | 414 | 496 | 487 | 484 | 486 | 491 | 491 | 478 |
| 6 | Sistema de Ahorro y Capitalización | 30 | 29 | 30 | 32 | 32 | 32 | 32 | 31 |
| 7 | Instituto para la Formación y Aprovechamiento de Recursos Humanos | 511 | 666 | 663 | 662 | 662 | 662 | 664 | 641 |
| 8 | Instituto de Investigación Agropecuaria de Panamá | 567 | 570 | 564 | 568 | 561 | 559 | 557 | 564 |
| 9 | Instituto Nacional de Cultura | 795 | 1,055 | 1,082 | 1,084 | 1,075 | 1,111 | 1,131 | 1,048 |
| 10 | Instituto Panameño de Deportes | 451 | 888 | 906 | 907 | 897 | 934 | 947 | 847 |
| 11 | Instituto Nacional de Formación Profesional y Capacitación para el Desarrollo Humano | 435 | 541 | 542 | 539 | 548 | 558 | 561 | 532 |
| 12 | Instituto Panameño de Rehabilitación Especial | 1,632 | 1,658 | 1,705 | 1,750 | 1,785 | 1,836 | 1,858 | 1,746 |
| 13 | Autoridad de Innovación Gubernamental | 78 | 76 | 75 | 77 | 78 | 79 | 77 | 77 |
| 14 | Instituto Panameño Autónomo Cooperativo | 342 | 338 | 333 | 336 | 334 | 335 | 332 | 336 |
| 15 | Autoridad de Turismo de Panamá | 275 | 317 | 320 | 318 | 318 | 318 | 321 | 312 |
| 16 | Instituto Conmemorativo Gorgas | 268 | 268 | 269 | 271 | 273 | 281 | 281 | 273 |
| 17 | Registro Público de Panamá | 657 | 679 | 682 | 690 | 694 | 702 | 702 | 687 |
| 18 | Universidad Autónoma de Chiriquí | 1,411 | 1,447 | 1,523 | 1,567 | 1,590 | 1,775 | 1,714 | 1,575 |
| 19 | Universidad de Panamá | 8,143 | 8,101 | 8,118 | 8,046 | 8,002 | 8,008 | 7,928 | 8,049 |
| 20 | Universidad Especializada de Las Américas | 558 | 707 | 846 | 928 | 1,186 | 1,449 | 1,617 | 1,042 |
| 21 | Universidad Tecnológica de Panamá | 2,477 | 2,700 | 2,767 | 2,814 | 3,002 | 3,214 | 3,339 | 2,902 |
| 22 | Universidad Marítima Internacional de Panamá | 159 | 160 | 185 | 187 | 189 | 188 | 176 | 178 |

**Cuadro No.5 Número de Funcionarios Permanentes y Eventuales en el Sector Público
Enero-Julio de 2013 (Conclusión)**

| No. | ENTIDAD | ENERO | FEBRERO | MARZO | ABRIL | MAYO | JUNIO | JULIO | Promedio Mensual |
|-----|---|---------------|---------------|---------------|---------------|---------------|---------------|---------------|------------------|
| 23 | Sistema Estatal de Radio | 300 | 303 | 304 | 303 | 309 | 319 | 324 | 309 |
| 24 | Autoridad Panameña de Seguridad de Alimentos | 284 | 296 | 295 | 298 | 293 | 293 | 291 | 293 |
| 25 | Dirección General de Contratación | 86 | 86 | 88 | 94 | 92 | 90 | 91 | 90 |
| 26 | Secretaría Nacional de Ciencia, Tecnología e Innovación | 87 | 87 | 86 | 86 | 88 | 87 | 88 | 87 |
| 27 | Autoridad de los Recursos Acuáticos | 296 | 295 | 312 | 334 | 346 | 352 | 363 | 328 |
| 28 | Tribunal de Contrataciones Públicas | 36 | 50 | 49 | 49 | 50 | 50 | 48 | 47 |
| 29 | Autoridad de la Micro, Pequeña y Mediana Empresa | 197 | 206 | 234 | 297 | 325 | 325 | 325 | 273 |
| 30 | Zona Franca del Barú | 15 | 14 | 17 | 15 | 12 | 16 | 14 | 15 |
| 31 | Secretaría Nacional de Discapacidad | 165 | 183 | 185 | 185 | 183 | 183 | 182 | 181 |
| 32 | Autoridad Nacional de Aduana | 1,486 | 1,507 | 1,508 | 1,500 | 1,515 | 1,517 | 1,515 | 1,507 |
| 33 | Instituto Nacional de la Mujer | 94 | 97 | 105 | 103 | 103 | 103 | 105 | 101 |
| 34 | Secretaría Nal. de Niñez, Adolescencia y Familia | 152 | 154 | 166 | 171 | 178 | 179 | 179 | 168 |
| 35 | Autoridad Nacional de Administración de Tierras | 628 | 641 | 636 | 636 | 642 | 659 | 669 | 644 |
| | Empresas Públicas | 11,163 | 12,376 | 12,500 | 12,628 | 12,567 | 12,650 | 12,634 | 12,360 |
| 36 | Autoridad Marítima de Panamá | 1,509 | 1,509 | 1,556 | 1,567 | 1,568 | 1,555 | 1,583 | 1,550 |
| 37 | Bingos Nacionales | 60 | 50 | 45 | 43 | 44 | 44 | 46 | 47 |
| 38 | Autoridad Aeronáutica Civil | 708 | 754 | 764 | 757 | 760 | 764 | 769 | 754 |
| 39 | Tocumen, S.A. (Aeropuerto Internacional) | 943 | 939 | 956 | 972 | 972 | 1,022 | 987 | 970 |
| 40 | Instituto de Acueductos y Alcantarillados Nacionales | 2,431 | 2,743 | 2,777 | 2,779 | 2,776 | 2,773 | 2,763 | 2,720 |
| 41 | Instituto de Mercadeo Agropecuario | 502 | 568 | 581 | 589 | 611 | 624 | 625 | 586 |
| 42 | Empresa de Transmisión Eléctrica, S.A. | 403 | 395 | 400 | 406 | 405 | 409 | 409 | 404 |
| 43 | Lotería Nacional de Beneficencia | 1,033 | 1,856 | 1,868 | 1,868 | 1,894 | 1,939 | 1,954 | 1,773 |
| 44 | Zona Libre de Colón | 714 | 715 | 706 | 715 | 713 | 702 | 705 | 710 |
| 45 | Empresa de Generación Eléctrica, S. A. | 22 | 23 | 23 | 23 | 24 | 22 | 24 | 23 |
| 46 | Agencia del Área Económica Especial Panamá Pacífico | 105 | 108 | 107 | 110 | 117 | 112 | 117 | 111 |
| 47 | Autoridad de Aseo Urbano y Domiciliario | 2,724 | 2,707 | 2,708 | 2,790 | 2,673 | 2,673 | 2,641 | 2,702 |
| 48 | Empresa Nacional de Autopista, S.A. | 9 | 9 | 9 | 9 | 10 | 11 | 11 | 10 |
| | Intermediarios Financieros | 6,060 | 6,250 | 6,411 | 6,453 | 6,505 | 6,510 | 6,482 | 6,382 |
| 49 | Superintendencia de Bancos | 366 | 362 | 367 | 371 | 375 | 378 | 380 | 371 |
| 50 | Banco de Desarrollo Agropecuario | 733 | 737 | 743 | 753 | 756 | 755 | 750 | 747 |
| 51 | Banco Hipotecario Nacional | 276 | 304 | 303 | 306 | 312 | 320 | 305 | 304 |
| 52 | Banco Nacional de Panamá | 2,699 | 2,851 | 2,972 | 2,993 | 3,010 | 3,022 | 3,027 | 2,939 |
| 53 | Caja de Ahorros | 1,699 | 1,696 | 1,704 | 1,701 | 1,717 | 1,705 | 1,683 | 1,701 |
| 54 | Comisión Nacional de Valores | 66 | 68 | 72 | 76 | 80 | 79 | 81 | 75 |
| 55 | Instituto de Seguro Agropecuario | 183 | 183 | 196 | 198 | 201 | 196 | 200 | 194 |
| 56 | Superintendencia de Seguros | 38 | 49 | 54 | 55 | 54 | 55 | 56 | 52 |

Cuadro No.6 Sueldo Bruto Mensual y Acumulado de Funcionarios Permanentes y Eventuales del Sector Público:
Enero - Julio de 2013
(En miles de B./)

| No. | ENTIDAD | ENERO | FEBRERO | MARZO | ABRIL | MAYO | JUNIO | JULIO | Monto Acumulado |
|--|---|----------------|----------------|----------------|----------------|----------------|----------------|----------------|------------------|
| TOTAL SECTOR PÚBLICO | | 178,341 | 184,803 | 190,383 | 190,015 | 194,905 | 198,495 | 198,948 | 1,335,890 |
| Subtotal Gobierno Central | | 103,935 | 108,705 | 110,008 | 112,064 | 112,304 | 115,476 | 115,843 | 778,335 |
| 1 | Asamblea Nacional | 1,580 | 1,592 | 1,597 | 1,605 | 1,614 | 1,910 | 1,837 | 11,735 |
| 2 | Contraloría General | 3,451 | 3,461 | 3,471 | 3,483 | 3,471 | 3,578 | 3,569 | 24,484 |
| 3 | Presidencia | 1,754 | 1,848 | 1,863 | 1,613 | 1,866 | 1,926 | 1,873 | 12,743 |
| | Servicio de Protección Institucional (SPI) | 1,048 | 1,050 | 1,055 | 1,426 | 1,150 | 1,136 | 1,149 | 8,014 |
| 4 | Gobierno y Justicia | 1,587 | 1,720 | 1,822 | 1,802 | 1,751 | 1,774 | 1,774 | 12,230 |
| 5 | Fuerza Pública | 20,403 | 21,069 | 20,973 | 21,350 | 21,362 | 21,878 | 21,782 | 148,817 |
| 6 | Relaciones Exteriores | 743 | 761 | 758 | 783 | 780 | 801 | 786 | 5,412 |
| 7 | Educación | 39,139 | 41,493 | 42,644 | 43,962 | 44,212 | 44,461 | 45,184 | 301,095 |
| 8 | Comercio e Industrias | 542 | 583 | 735 | 759 | 726 | 724 | 724 | 4,793 |
| 9 | Obras Públicas | 1,514 | 1,502 | 1,529 | 1,545 | 1,525 | 1,533 | 1,571 | 10,719 |
| 10 | Desarrollo Agropecuario | 2,027 | 2,155 | 2,133 | 2,175 | 2,196 | 2,203 | 2,187 | 15,076 |
| 11 | Salud | 14,947 | 15,907 | 15,667 | 15,762 | 15,714 | 17,136 | 17,157 | 112,290 |
| 12 | Trabajo y Desarrollo Laboral | 766 | 971 | 850 | 842 | 845 | 853 | 857 | 5,984 |
| 13 | Vivienda | 866 | 840 | 839 | 859 | 873 | 869 | 866 | 6,012 |
| 14 | Economía y Finanzas | 2,905 | 2,882 | 2,931 | 2,973 | 3,014 | 3,038 | 3,045 | 20,788 |
| 15 | Desarrollo Social | 681 | 685 | 678 | 678 | 685 | 689 | 693 | 4,789 |
| 16 | Órgano Judicial | 3,845 | 3,848 | 3,869 | 3,913 | 4,009 | 4,033 | 4,064 | 27,581 |
| 17 | Procuraduría General de la Nación | 3,217 | 3,184 | 3,376 | 3,344 | 3,373 | 3,440 | 3,424 | 23,358 |
| 18 | Tribunal Electoral | 1,422 | 1,583 | 1,598 | 1,563 | 1,510 | 1,647 | 1,624 | 10,947 |
| 19 | Procuraduría de la Administración | 164 | 162 | 167 | 169 | 168 | 170 | 166 | 1,166 |
| 20 | Fiscalía General Electoral | 162 | 231 | 272 | 270 | 273 | 257 | 258 | 1,723 |
| 21 | Tribunal de Cuentas | 135 | 138 | 137 | 136 | 138 | 136 | 142 | 962 |
| 22 | Fiscalía de Cuentas | 135 | 139 | 138 | 139 | 141 | 149 | 145 | 986 |
| 23 | Defensoría del Pueblo | 179 | 179 | 184 | 189 | 184 | 181 | 177 | 1,273 |
| 24 | Tribunal Administrativo Tributario | 94 | 93 | 93 | 95 | 95 | 96 | 100 | 666 |
| | Asamblea de Representantes | 629 | 629 | 629 | 629 | 629 | 859 | 689 | 4,693 |
| Subtotal Sector Descentralizado | | 74,406 | 76,098 | 80,375 | 77,951 | 82,601 | 83,019 | 83,105 | 557,555 |
| Instituciones Descentralizadas | | 58,500 | 59,538 | 63,774 | 61,388 | 65,851 | 66,445 | 66,035 | 441,531 |
| 1 | Autoridad del Tránsito y Transporte Terrestre | 564 | 558 | 545 | 561 | 566 | 573 | 562 | 3,929 |
| 2 | Autoridad Nacional de los Servicios Públicos | 439 | 483 | 478 | 474 | 486 | 479 | 485 | 3,324 |
| 3 | Autoridad Nacional del Ambiente | 1,051 | 1,209 | 1,175 | 1,213 | 1,209 | 1,216 | 1,244 | 8,317 |
| 4 | Caja de Seguro Social | 33,716 | 33,326 | 37,256 | 34,457 | 38,248 | 38,092 | 37,463 | 252,558 |
| 5 | Aut. de Protecc. al Consumidor y Defensa de la Comp. | 348 | 425 | 421 | 423 | 446 | 430 | 432 | 2,925 |
| 6 | Sistema de Ahorro y Capitalización | 42 | 46 | 44 | 47 | 47 | 47 | 47 | 320 |
| 7 | Instituto para la Formación y Aprovechamiento de Recursos Humanos | 337 | 437 | 438 | 442 | 441 | 442 | 461 | 2,998 |
| 8 | Instituto de Investigación Agropecuaria de Panamá | 314 | 315 | 312 | 317 | 316 | 314 | 308 | 2,196 |
| 9 | Instituto Nacional de Cultura | 632 | 901 | 854 | 837 | 826 | 856 | 874 | 5,780 |
| 10 | Instituto Panameño de Deportes | 239 | 601 | 471 | 486 | 458 | 525 | 553 | 3,333 |
| 11 | Instituto Nacional de Formación Profesional y Capacitación | 291 | 351 | 351 | 357 | 369 | 367 | 375 | 2,461 |
| 12 | Instituto Panameño de Habilitación Especial | 1,512 | 1,526 | 1,632 | 1,703 | 1,735 | 1,779 | 1,769 | 11,656 |
| 13 | Autoridad de Innovación Gubernamental | 138 | 134 | 133 | 144 | 145 | 141 | 140 | 975 |
| 14 | Instituto Panameño Autónomo Cooperativo | 238 | 235 | 233 | 233 | 234 | 242 | 243 | 1,658 |
| 15 | Autoridad de Turismo de Panamá | 230 | 281 | 268 | 265 | 266 | 299 | 274 | 1,883 |
| 16 | Instituto Conmemorativo Gorgas | 285 | 275 | 283 | 280 | 279 | 308 | 301 | 2,011 |
| 17 | Registro Público de Panamá | 514 | 548 | 554 | 575 | 566 | 571 | 579 | 3,907 |
| 18 | Universidad Autónoma de Chiriquí | 1,863 | 1,906 | 1,917 | 1,952 | 2,039 | 2,148 | 2,164 | 13,989 |
| 19 | Universidad de Panamá | 8,479 | 8,404 | 8,472 | 8,487 | 8,730 | 8,803 | 8,770 | 60,145 |
| 20 | Universidad Especializada de Las Américas | 480 | 603 | 681 | 667 | 844 | 974 | 1,047 | 5,296 |
| 21 | Universidad Tecnológica de Panamá | 3,277 | 3,362 | 3,513 | 3,597 | 3,802 | 3,989 | 4,059 | 25,599 |
| 22 | Universidad Marítima Internacional de Panamá | 236 | 240 | 271 | 266 | 265 | 263 | 269 | 1,810 |
| 23 | Sistema Estatal de Radio | 243 | 240 | 241 | 284 | 265 | 269 | 273 | 1,815 |
| 24 | Autoridad Panameña de Seguridad de Alimentos | 263 | 288 | 279 | 294 | 279 | 284 | 280 | 1,967 |
| 25 | Dirección General de Contratación | 121 | 121 | 124 | 131 | 127 | 126 | 127 | 877 |
| 26 | Secretaría Nacional de Ciencia, Tecnología e Innovación | 144 | 146 | 145 | 145 | 148 | 161 | 156 | 1,045 |
| 27 | Autoridad de los Recursos Acuáticos | 313 | 310 | 346 | 367 | 357 | 360 | 368 | 2,421 |

**Cuadro No.6 Sueldo Bruto Mensual y Acumulado de Funcionarios Permanentes y Eventuales del Sector Público:
Enero - Julio de 2013 (Conclusión)
(En miles de B/.)**

| No. | ENTIDAD | ENERO | FEBRERO | MARZO | ABRIL | MAYO | JUNIO | JULIO | Monto Acumulado |
|-----|--|--------------|--------------|--------------|--------------|--------------|--------------|--------------|-----------------|
| 28 | Tribunal de Contrataciones Públicas | 51 | 92 | 69 | 68 | 73 | 69 | 66 | 488 |
| 29 | Autoridad de la Micro, Pequeña y Mediana Empresa | 230 | 259 | 332 | 388 | 331 | 335 | 341 | 2,216 |
| 30 | Zona Franca del Barú | 11 | 12 | 12 | 12 | 12 | 12 | 11 | 82 |
| 31 | Secretaría Nacional de Discapacidad | 157 | 172 | 168 | 169 | 167 | 170 | 175 | 1,178 |
| 32 | Autoridad Nacional de Aduana | 1,009 | 979 | 983 | 980 | 997 | 995 | 998 | 6,941 |
| 33 | Instituto Nacional de la Mujer | 81 | 84 | 91 | 86 | 86 | 87 | 88 | 603 |
| 34 | Secretaría Nal. de Niñez, Adolescencia y Familia | 136 | 134 | 155 | 155 | 163 | 160 | 161 | 1,064 |
| 35 | Autoridad Nacional de Administración de Tierras | 516 | 535 | 527 | 526 | 529 | 556 | 572 | 3,761 |
| | Empresas Públicas | 9,282 | 9,672 | 9,736 | 9,606 | 9,701 | 9,445 | 9,914 | 67,356 |
| 36 | Autoridad Marítima de Panamá | 1,491 | 1,488 | 1,537 | 1,557 | 1,555 | 1,541 | 1,589 | 10,758 |
| 37 | Bingos Nacionales | 28 | 24 | 28 | 27 | 22 | 22 | 22 | 173 |
| 38 | Autoridad Aeronáutica Civil | 726 | 817 | 782 | 794 | 797 | 809 | 798 | 5,523 |
| 39 | Tocumen, S.A. (Aeropuerto Internacional) | 1,058 | 962 | 970 | 1,042 | 1,025 | 993 | 963 | 7,013 |
| 40 | Instituto de Acueductos y Alcantarillados Nacionales | 1,520 | 1,962 | 1,796 | 1,813 | 1,810 | 1,796 | 1,798 | 12,495 |
| 41 | Instituto de Mercadeo Agropecuario | 354 | 381 | 391 | 393 | 405 | 415 | 415 | 2,754 |
| 42 | Empresa de Transmisión Eléctrica, S.A. | 592 | 621 | 622 | 637 | 687 | 669 | 648 | 4,476 |
| 43 | Lotería Nacional de Beneficencia | 989 | 1,134 | 1,101 | 1,119 | 1,127 | 1,192 | 1,167 | 7,829 |
| 44 | Zona Libre de Colón | 728 | 518 | 737 | 424 | 522 | 259 | 772 | 3,960 |
| 45 | Empresa de Generación Eléctrica, S. A. | 37 | 37 | 37 | 43 | 41 | 40 | 40 | 275 |
| 46 | Agencia del Área Económica Especial Panamá Pacífico | 161 | 159 | 158 | 158 | 158 | 162 | 163 | 1,119 |
| 47 | Autoridad de Aseo Urbano y Domiciliario | 1,574 | 1,546 | 1,549 | 1,573 | 1,518 | 1,518 | 1,510 | 10,788 |
| 48 | Empresa Nacional de Autopista, S.A. | 24 | 23 | 28 | 26 | 34 | 29 | 29 | 193 |
| | Intermediarios Financieros | 6,624 | 6,888 | 6,865 | 6,957 | 7,049 | 7,129 | 7,156 | 48,668 |
| 49 | Superintendencia de Bancos | 554 | 553 | 554 | 560 | 588 | 590 | 593 | 3,992 |
| 50 | Banco de Desarrollo Agropecuario | 538 | 540 | 544 | 558 | 563 | 575 | 561 | 3,879 |
| 51 | Banco Hipotecario Nacional | 86 | 106 | 105 | 108 | 105 | 108 | 108 | 726 |
| 52 | Banco Nacional de Panamá | 3,410 | 3,593 | 3,510 | 3,522 | 3,529 | 3,528 | 3,566 | 24,658 |
| 53 | Caja de Ahorros | 1,736 | 1,747 | 1,754 | 1,814 | 1,887 | 1,918 | 1,925 | 12,781 |
| 54 | Comisión Nacional de Valores | 106 | 119 | 138 | 149 | 154 | 162 | 158 | 986 |
| 55 | Instituto de Seguro Agropecuario | 153 | 168 | 179 | 169 | 152 | 173 | 171 | 1,165 |
| 56 | Superintendencia de Seguros | 41 | 62 | 81 | 77 | 71 | 75 | 74 | 481 |

**Cuadro No.7 SUELDO BRUTO MENSUAL Y NÚMERO DE FUNCIONARIOS, PERMANENTES Y EVENTUALES, EN EL SECTOR PÚBLICO:
JULIO DE 2014**

| No. | ENTIDAD | PERMANENTES | | | EVENTUALES 2/ | | | TOTALES | | |
|-----|--|--|---------------------|---|---|---------------------|---|---|---------------------------|---|
| | | SUELDO BRUTO 1/ (en miles de B./.) (1) | FUNCIONARIOS (2) | SUELDO PROMEDIO (en Balboas) (3)=(1)/(2)*1000 | SUELDO BRUTO (en miles de B./.) (4) | FUNCIONARIOS (5) | SUELDO PROMEDIO (en Balboas) (6)=(4)/(5)*1000 | SUELDO BRUTO (en miles de B./.) (7)=(1+4) | FUNCIONARIOS (8)=(2+5) | SUELDO PROMEDIO (en Balboas) (9)=(7)/(8)*1000 |
| | GOBIERNO CENTRAL | 115,854 | 120,575 | 961 | 7,185 | 10,646 | 675 | 123,039 | 131,221 | 938 |
| 1 | Asamblea Nacional | 1,717 | 1,592 | 1,079 | 8 | 9 | 839 | 1,725 | 1,601 | 1,077 |
| 2 | Contraloría General | 3,741 | 2,722 | 1,374 | 698 | 776 | 900 | 4,439 | 3,498 | 1,269 |
| 3 | Presidencia | 1,607 | 1,809 | 889 | 104 | 108 | 966 | 1,712 | 1,917 | 893 |
| | Servicio de Protección Institucional (SPI) | 1,425 | 1,719 | 829 | 2 | 6 | 257 | 1,427 | 1,725 | 827 |
| 4 | Gobierno | 1,629 | 2,910 | 560 | 93 | 129 | 724 | 1,723 | 3,039 | 567 |
| 5 | Seguridad Pública | 22,609 | 25,463 | 888 | 447 | 513 | 871 | 23,056 | 25,976 | 888 |
| 6 | Relaciones Exteriores | 587 | 575 | 1,020 | - | - | .. | 587 | 575 | 1,020 |
| 7 | Educación | 45,826 | 47,576 | 963 | 3,727 | 6,554 | 569 | 49,553 | 54,130 | 915 |
| 8 | Comercio e Industrias | 682 | 793 | 860 | - | - | .. | 682 | 793 | 860 |
| 9 | Obras Públicas | 1,519 | 2,587 | 587 | - | - | .. | 1,519 | 2,587 | 587 |
| 10 | Desarrollo Agropecuario | 2,086 | 2,115 | 986 | 91 | 146 | 627 | 2,178 | 2,261 | 963 |
| 11 | Salud | 17,880 | 14,781 | 1,210 | 372 | 616 | 603 | 18,252 | 15,397 | 1,185 |
| 12 | Trabajo y Desarrollo Laboral | 660 | 904 | 730 | 152 | 147 | 1,037 | 813 | 1,051 | 773 |
| 13 | Vivienda y Ordenamiento Territorial | 687 | 1,084 | 634 | 72 | 120 | 599 | 759 | 1,204 | 630 |
| 14 | Economía y Finanzas | 2,219 | 2,095 | 1,059 | 632 | 576 | 1,098 | 2,851 | 2,671 | 1,067 |
| 15 | Desarrollo Social | 895 | 1,546 | 579 | 28 | 53 | 537 | 924 | 1,599 | 578 |
| 16 | Órgano Judicial | 3,943 | 3,585 | 1,100 | 237 | 194 | 1,220 | 4,179 | 3,779 | 1,106 |
| 17 | Procuraduría General de la Nación | 3,643 | 3,919 | 930 | 11 | 12 | 917 | 3,654 | 3,931 | 930 |
| 18 | Tribunal Electoral | 1,502 | 1,973 | 761 | 302 | 442 | 684 | 1,804 | 2,415 | 747 |
| 19 | Procuraduría de la Administración | 166 | 154 | 1,076 | 7 | 11 | 655 | 173 | 165 | 1,048 |
| 20 | Fiscalía General Electoral | 102 | 71 | 1,438 | 200 | 232 | 861 | 302 | 303 | 996 |
| 21 | Tribunal de Cuentas | 141 | 97 | 1,449 | 0 | 1 | 450 | 141 | 98 | 1,438 |
| 22 | Fiscalía de Cuentas | 146 | 106 | 1,375 | - | - | .. | 146 | 106 | 1,375 |
| 23 | Defensoría del Pueblo | 193 | 188 | 1,029 | - | - | .. | 193 | 188 | 1,029 |
| 24 | Tribunal Administrativo Tributario | 102 | 65 | 1,563 | 1 | 1 | 650 | 102 | 66 | 1,549 |
| | Asamblea de Representantes | 146 | 146 | 1,000 | - | - | .. | 146 | 146 | 1,000 |
| | SECTOR DESCENTRALIZADO | 77,158 | 63,410 | 1,217 | 8,582 | 11,871 | 723 | 85,740 | 75,281 | 1,139 |
| | INSTITUCIONES DESCENTRALIZADAS | 60,626 | 45,792 | 1,324 | 7,575 | 10,290 | 736 | 68,201 | 56,082 | 1,216 |
| 25 | Autoridad Nacional de Ingreso Público | 387 | 434 | 891 | 157 | 173 | 910 | 544 | 607 | 896 |
| 26 | Autoridad del Tránsito y Transporte Terrestre | 495 | 779 | 636 | 124 | 204 | 608 | 619 | 983 | 630 |
| 27 | Autoridad Nacional de los Servicios Públicos | 542 | 402 | 1,348 | - | - | .. | 542 | 402 | 1,348 |
| 28 | Autoridad Nacional del Ambiente | 1,039 | 1,255 | 828 | 152 | 228 | 666 | 1,191 | 1,483 | 803 |
| 29 | Caja de Seguro Social | 36,051 | 23,559 | 1,530 | 1,550 | 1,374 | 1,128 | 37,602 | 24,933 | 1,508 |
| 30 | Autoridad de Protección al Consumidor y Defensa de la Competencia | 358 | 413 | 867 | 70 | 77 | 908 | 428 | 490 | 873 |
| 31 | Sistema de Ahorro y Capitalización | 29 | 19 | 1,551 | 15 | 12 | 1,246 | 44 | 31 | 1,433 |
| 32 | Instituto para la Formación y Aprovechamiento de Recursos Humanos | 293 | 489 | 599 | 123 | 211 | 584 | 416 | 700 | 595 |
| 33 | Instituto de Investigación Agropecuaria de Panamá | 293 | 542 | 540 | 6 | 13 | 444 | 298 | 555 | 538 |
| 34 | Instituto Nacional de Cultura | 663 | 827 | 802 | 172 | 277 | 622 | 835 | 1,104 | 757 |
| 35 | Instituto Panameño de Deportes | 253 | 452 | 560 | 239 | 488 | 489 | 492 | 940 | 523 |
| 36 | Instituto Nal. de Formación Profesional y Capacitación para el Desarrollo Humano | 294 | 416 | 707 | 67 | 116 | 581 | 361 | 532 | 679 |
| 37 | Instituto Panameño de Rehabilitación Especial | 1,689 | 1,767 | 956 | 121 | 153 | 794 | 1,810 | 1,920 | 943 |
| 38 | Autoridad de Innovación Gubernamental | 209 | 116 | 1,801 | 6 | 2 | 2,775 | 215 | 118 | 1,818 |
| 39 | Instituto Panameño Autónomo Cooperativo | 224 | 309 | 725 | - | - | .. | 224 | 309 | 725 |
| 40 | Autoridad de Turismo de Panamá | 202 | 264 | 765 | 4 | 2 | 1,750 | 205 | 266 | 772 |
| 41 | Instituto Conmemorativo Gorgas | 267 | 223 | 1,198 | 39 | 63 | 616 | 306 | 286 | 1,070 |
| 42 | Registro Público de Panamá | 556 | 680 | 818 | 2 | 1 | 2,000 | 558 | 681 | 820 |

**Cuadro No.7 SUELDO BRUTO MENSUAL Y NÚMERO DE FUNCIONARIOS, PERMANENTES Y EVENTUALES, EN EL SECTOR PÚBLICO:
JULIO DE 2014 (Conclusión)**

| No. | ENTIDAD | PERMANENTES | | | EVENTUALES 2/ | | | TOTALES | | |
|-----|---|---------------------------------------|------------------|---|------------------------------------|------------------|---|--|------------------------|---|
| | | SUELDO BRUTO 1/ (en miles de B./) (1) | FUNCIONARIOS (2) | SUELDO PROMEDIO (en Balboas) (3)=(1)/(2)*1000 | SUELDO BRUTO (en miles de B./) (4) | FUNCIONARIOS (5) | SUELDO PROMEDIO (en Balboas) (6)=(4)/(5)*1000 | SUELDO BRUTO (en miles de B./) (7)=(1+4) | FUNCIONARIOS (8)=(2+5) | SUELDO PROMEDIO (en Balboas) (9)=(7)/(8)*1000 |
| 43 | Universidad Autónoma de Chiriquí | 1,986 | 1,365 | 1,455 | 355 | 476 | 746 | 2,341 | 1,841 | 1,272 |
| 44 | Universidad de Panamá | 7,067 | 4,394 | 1,608 | 2,668 | 3,956 | 674 | 9,735 | 8,350 | 1,166 |
| 45 | Universidad Especializada de Las Américas | 432 | 390 | 1,108 | 680 | 1,149 | 592 | 1,113 | 1,539 | 723 |
| 46 | Universidad Tecnológica de Panamá | 3,505 | 2,498 | 1,403 | 661 | 881 | 750 | 4,165 | 3,379 | 1,233 |
| 47 | Universidad Marítima Internacional de Panamá | 265 | 178 | 1,491 | 16 | 15 | 1,053 | 281 | 193 | 1,457 |
| 48 | Sistema Estatal de Radio | 260 | 320 | 812 | - | - | .. | 260 | 320 | 812 |
| 49 | Autoridad Panameña de Seguridad de Alimentos | 290 | 297 | 976 | 13 | 18 | 722 | 303 | 315 | 962 |
| 50 | Dirección General de Contratación | 115 | 85 | 1,354 | 3 | 1 | 3,000 | 118 | 86 | 1,373 |
| 51 | Secretaría Nacional de Ciencia, Tecnología e Innovación | 144 | 86 | 1,677 | - | - | .. | 144 | 86 | 1,677 |
| 52 | Autoridad de los Recursos Acuáticos | 353 | 354 | 997 | 1 | 1 | 500 | 353 | 355 | 996 |
| 53 | Tribunal de Contrataciones Públicas | 61 | 45 | 1,366 | - | - | .. | 61 | 45 | 1,366 |
| 54 | Autoridad de la Micro, Pequeña y Mediana Empresa | 72 | 56 | 1,293 | 152 | 146 | 1,039 | 224 | 202 | 1,109 |
| 55 | Zona Franca del Barú | 10 | 13 | 806 | 0 | 1 | 149 | 11 | 14 | 759 |
| 56 | Secretaría Nacional de Discapacidad | 167 | 171 | 974 | 7 | 13 | 527 | 173 | 184 | 943 |
| 57 | Autoridad Nacional de Aduana | 870 | 1,327 | 656 | 159 | 220 | 722 | 1,029 | 1,547 | 665 |
| 58 | Instituto Nacional de la Mujer | 86 | 100 | 863 | 9 | 15 | 600 | 95 | 115 | 829 |
| 59 | Secretaría Nacional de Niñez, Adolescencia y Familia | 156 | 173 | 900 | 4 | 4 | 1,100 | 160 | 177 | 904 |
| 60 | Autoridad Nacional de Administración de Tierras | 781 | 859 | 909 | - | - | .. | 781 | 859 | 909 |
| 61 | Autoridad de Pasaporte de Panamá | 82 | 89 | 916 | - | - | .. | 82 | 89 | 916 |
| 62 | Autoridad de Transparencia | 79 | 46 | 1,724 | - | - | .. | 79 | 46 | 1,724 |
| | EMPRESAS PÚBLICAS | 9,244 | 11,362 | 814 | 766 | 1,236 | 619 | 10,010 | 12,598 | 795 |
| 63 | Autoridad Marítima de Panamá | 1,521 | 1,546 | 984 | - | - | .. | 1,521 | 1,546 | 984 |
| 64 | Bingos Nacionales | 20 | 40 | 511 | - | - | .. | 20 | 40 | 511 |
| 65 | Autoridad Aeronáutica Civil | 778 | 746 | 1,043 | 34 | 22 | 1,557 | 812 | 768 | 1,057 |
| 66 | Aeropuerto Internacional de Tocumen | 1,050 | 995 | 1,055 | - | - | .. | 1,050 | 995 | 1,055 |
| 67 | Instituto de Acueductos y Alcantarillados Nacionales | 1,888 | 2,471 | 764 | 290 | 375 | 775 | 2,178 | 2,846 | 765 |
| 68 | Instituto de Mercadeo Agropecuario | 198 | 261 | 759 | 244 | 438 | 557 | 442 | 699 | 633 |
| 69 | Empresa de Transmisión Eléctrica, S.A. | 671 | 389 | 1,725 | - | - | .. | 671 b/ | 389 | 1,725 |
| 70 | Lotería Nacional de Beneficencia | 985 | 1,676 | 588 | 155 | 323 | 478 | 1,139 | 1,999 | 570 |
| 71 | Zona Libre de Colón | 517 | 679 | 762 | 24 | 46 | 512 | 541 | 725 | 746 |
| 72 | Empresa de Generación Eléctrica, S. A. | 55 | 25 | 2,200 | - | - | .. | 55 | 25 | 2,200 |
| 73 | Agencia del Área Económica Especial Panamá Pacífico | 145 | 101 | 1,436 | - | - | .. | 145 | 101 | 1,436 |
| 74 | Autoridad de Aseo Urbano y Domiciliario | 1,378 | 2,420 | 569 | 19 | 32 | 584 | 1,396 | 2,452 | 570 |
| 75 | Empresa Nacional de Autopista, S.A. | 38 | 13 | 2,944 | - | - | .. | 38 | 13 | 2,944 |
| | INTERMEDIARIOS FINANCIEROS | 7,287 | 6,256 | 1,165 | 242 | 345 | 700 | 7,529 | 6,601 | 1,141 |
| 76 | Superintendencia de Bancos | 639 | 395 | 1,618 | - | - | .. | 639 | 395 | 1,618 |
| 77 | Banco de Desarrollo Agropecuario | 504 | 677 | 744 | 29 | 46 | 635 | 533 | 723 | 737 |
| 78 | Banco Hipotecario Nacional | 89 | 299 | 297 | 6 | 16 | 363 | 95 | 315 | 300 |
| 79 | Banco Nacional de Panamá | 3,778 | 2,991 | 1,263 | 124 | 157 | 792 | 3,902 | 3,148 | 1,240 |
| 80 | Caja de Ahorros | 1,925 | 1,619 | 1,189 | 35 | 58 | 609 | 1,960 | 1,677 | 1,169 |
| 81 | Superintendencia del Mercado de Valores | 168 | 89 | 1,883 | - | - | .. | 168 | 89 | 1,883 |
| 82 | Instituto de Seguro Agropecuario | 107 | 131 | 814 | 47 | 68 | 691 | 154 | 199 | 772 |
| 83 | Superintendencia de Seguros | 79 | 55 | 1,429 | - | - | .. | 79 | 55 | 1,429 |
| | TOTAL DEL SECTOR PÚBLICO | 193,013 | 183,985 | 1,049 | 15,766 | 22,517 | 700 | 208,779 | 206,502 | 1,011 |

1/ No se incluye pago correspondiente a vigencias expiradas.

2/ Incluye empleados transitorios y contingentes.

a/ Incluye pago por vacaciones de la primera quincena de agosto por B/1,552,981.57.

b/ Incluye pago por B/2,467.47 a 112 meteorólogos.

(-) Cantidad nula o cero.

(..) Dato no aplicable

Cuadro No.8 DIFERENCIAS EN EL SUELDO BRUTO MENSUAL Y NÚMERO DE FUNCIONARIOS, PERMANENTES Y EVENTUALES, EN EL SECTOR PÚBLICO:
JULIO 2014 - JULIO 2013

| No | ENTIDAD | TOTALES JULIO 2014 | | TOTALES JULIO 2013 | | DIFERENCIAS | | | | | |
|----|--|-----------------------------------|-------------------|-----------------------------------|-------------------|-----------------------------------|-------------------|-----------------------------------|-------------------|-----------------------------------|-------------------|
| | | SUELDO BRUTO (en miles de B./) | FUNCIO- NARIOS | SUELDO BRUTO (en miles de B./) | FUNCIO- NARIOS | TOTALES | | EVENTUALES ^{1/} | | PERMANENTES | |
| | | | | | | SUELDO BRUTO (en miles de B./) | FUNCIO- NARIOS | SUELDO BRUTO (en miles de B./) | FUNCIO- NARIOS | SUELDO BRUTO (en miles de B./) | FUNCIO- NARIOS |
| | GOBIERNO CENTRAL | 123,039 | 131,221 | 115,843 | 129,612 | 7,196 | 1,609 | -1,658 | -1,709 | 8,854 | 3,318 |
| 1 | Asamblea Nacional | 1,725 | 1,601 | 1,837 | 1,640 | -112 | -39 | 5 | 8 | -117 | -47 |
| 2 | Contraloría General | 4,439 | 3,498 | 3,569 | 3,434 | 870 | 64 | 222 | 64 | 648 | 0 |
| 3 | Presidencia | 1,712 | 1,917 | 1,873 | 2,187 | -161 | -270 | 1 | 0 | -163 | -270 |
| | Servicio de Protección Institucional (SPI) | 1,427 | 1,725 | 1,149 | 1,305 | 278 | 420 | -5 | -3 | 283 | 423 |
| 4 | Gobierno | 1,723 | 3,039 | 1,774 | 3,114 | -51 | -75 | -96 | -101 | 44 | 26 |
| 5 | Seguridad Pública | 23,056 | 25,976 | 21,782 | 24,849 | 1,274 | 1,127 | -10 | -1 | 1,284 | 1,128 |
| 6 | Relaciones Exteriores | 587 | 575 | 786 | 797 | -199 | -222 | -50 | -46 | -149 | -176 |
| 7 | Educación | 49,553 | 54,130 | 45,184 | 53,639 | 4,369 | 491 | -1,118 | -1,063 | 5,487 | 1,554 |
| 8 | Comercio e Industrias | 682 | 793 | 724 | 841 | -42 | -48 | -54 | -58 | 12 | 10 |
| 9 | Obras Públicas | 1,519 | 2,587 | 1,571 | 2,719 | -52 | -132 | -136 | -185 | 84 | 53 |
| 10 | Desarrollo Agropecuario | 2,178 | 2,261 | 2,187 | 2,340 | -9 | -79 | -41 | -67 | 31 | -12 |
| 11 | Salud | 18,252 | 15,397 | 17,157 | 15,104 | 1,095 | 293 | -293 | -232 | 1,388 | 525 |
| 12 | Trabajo y Desarrollo Laboral | 813 | 1,051 | 857 | 1,094 | -44 | -43 | -13 | -29 | -32 | -14 |
| 13 | Vivienda y Ordenamiento Territorial | 759 | 1,204 | 866 | 1,263 | -107 | -59 | -65 | -41 | -42 | -18 |
| 14 | Economía y Finanzas | 2,851 | 2,671 | 3,045 | 2,919 | -194 | -248 | -85 | -95 | -109 | -153 |
| 15 | Desarrollo Social | 924 | 1,599 | 693 | 1,157 | 231 | 442 | 28 | 53 | 202 | 389 |
| 16 | Órgano Judicial | 4,179 | 3,779 | 4,064 | 3,670 | 115 | 109 | 42 | 48 | 74 | 61 |
| 17 | Procuraduría General de la Nación | 3,654 | 3,931 | 3,424 | 3,695 | 230 | 236 | -34 | -22 | 264 | 258 |
| 18 | Tribunal Electoral | 1,804 | 2,415 | 1,624 | 2,298 | 180 | 117 | 64 | 63 | 116 | 54 |
| 19 | Procuraduría de la Administración | 173 | 165 | 166 | 162 | 7 | 3 | 1 | 4 | 6 | -1 |
| 20 | Fiscalía General Electoral | 302 | 303 | 258 | 270 | 44 | 33 | 47 | 43 | -3 | -10 |
| 21 | Tribunal de Cuentas | 141 | 98 | 142 | 102 | -1 | -4 | -1 | -1 | 0 | -3 |
| 22 | Fiscalía de Cuentas | 146 | 106 | 145 | 103 | 1 | 3 | -5 | -5 | 6 | 8 |
| 23 | Defensoría del Pueblo | 193 | 188 | 177 | 175 | 16 | 13 | 0 | 0 | 16 | 13 |
| 24 | Tribunal Admin. Tributario | 102 | 66 | 100 | 66 | 2 | 0 | -3 | -3 | 6 | 3 |
| | Asamblea de Representantes | 146 | 146 | 689 | 669 | -543 | -523 | -60 | -40 | -483 | -483 |
| | SECTOR DESCENTRALIZADO | 85,740 | 75,281 | 83,105 | 73,686 | 2,635 | 1,595 | -158 | -543 | 2,793 | 2,138 |
| | INSTITUCIONES DESCENTRALIZADAS | 68,201 | 56,082 | 66,035 | 54,570 | 2,166 | 1,512 | -65 | -484 | 2,231 | 1,996 |
| 25 | Autoridad Nacional de Ingreso Público | 544 | 607 | - | - | 544 | 607 | 157 | 173 | 387 | 434 |
| 26 | Autoridad del Tránsito y Transporte Terrestre | 619 | 983 | 562 | 836 | 57 | 147 | 52 | 121 | 5 | 26 |
| 27 | Autoridad Nacional de los Servicios Públicos | 542 | 402 | 485 | 369 | 57 | 33 | 0 | 0 | 57 | 33 |
| 28 | Autoridad Nacional del Ambiente | 1,191 | 1,483 | 1,244 | 1,541 | -53 | -58 | -177 | -258 | 124 | 200 |
| 29 | Caja de Seguro Social | 37,602 | 24,933 | 37,463 | 24,902 | 139 | 31 | 34 | 26 | 104 | 5 |
| 30 | Autoridad de Protec. al Consumidor y Defensa de la Competencia | 428 | 490 | 432 | 491 | -4 | -1 | -4 | -5 | 0 | 4 |
| 31 | Sistema de Ahorro y Capitalización | 44 | 31 | 47 | 32 | -3 | -1 | -1 | 0 | -2 | -1 |
| 32 | Instituto para la Formación y Aprovechamiento de Recursos Humanos | 416 | 700 | 461 | 664 | -45 | 36 | 9 | 36 | -54 | 0 |
| 33 | Instituto de Investigación Agropecuaria de Panamá | 298 | 555 | 308 | 557 | -10 | -2 | 3 | 2 | -12 | -4 |
| 34 | Instituto Nacional de Cultura | 835 | 1,104 | 874 | 1,131 | -39 | -27 | -20 | -20 | -19 | -7 |
| 35 | Instituto Panameño de Deportes | 492 | 940 | 553 | 947 | -61 | -7 | -25 | -14 | -36 | 7 |
| 36 | Instituto Nacional de Formación Profesional y Capacitación para el Desarrollo Humano | 361 | 532 | 375 | 561 | -14 | -29 | 0 | 0 | -14 | -29 |
| 37 | Instituto Panameño de Habilitación Especial | 1,810 | 1,920 | 1,769 | 1,858 | 41 | 62 | -5 | 19 | 46 | 43 |
| 38 | Autoridad de Innovación Gubernamental | 215 | 118 | 140 | 77 | 41 | 75 | 6 | 2 | 69 | 39 |
| 39 | Instituto Panameño Autónomo Cooperativo | 224 | 243 | 243 | 332 | -19 | -23 | -16 | -15 | -3 | -8 |
| 40 | Autoridad de Turismo de Panamá | 205 | 266 | 274 | 321 | -69 | -55 | -36 | -42 | -33 | -13 |
| 41 | Instituto Conmemorativo Gorgas | 306 | 286 | 301 | 281 | 5 | 5 | 4 | 4 | 1 | 1 |
| 42 | Registro Público de Panamá | 558 | 681 | 579 | 702 | -21 | -21 | -2 | -1 | -19 | -20 |
| 43 | Universidad Autónoma de Chiriquí | 2,341 | 1,841 | 2,164 | 1,714 | 177 | 127 | 94 | 68 | 83 | 59 |
| 44 | Universidad de Panamá | 9,735 | 8,350 | 8,770 | 7,928 | 965 | 422 | -71 | -415 | 1,036 | 837 |
| 45 | Universidad Especializada de Las Américas | 1,113 | 1,539 | 1,047 | 1,617 | 66 | -78 | 11 | -77 | 54 | -1 |
| 46 | Universidad Tecnológica de Panamá | 4,165 | 3,379 | 4,059 | 3,339 | 106 | 40 | 39 | 45 | 68 | -5 |
| 47 | Universidad Marítima Internacional de Panamá | 281 | 193 | 269 | 176 | 12 | 17 | 5 | 6 | 7 | 11 |
| 48 | Sistema Estatal de Radio | 260 | 320 | 273 | 324 | -13 | -4 | 0 | 0 | -13 | -4 |
| 49 | Autoridad Panameña de Seguridad de Alimentos | 303 | 315 | 280 | 291 | 23 | 24 | 13 | 18 | 10 | 6 |
| 50 | Dirección General de Contratación | 118 | 86 | 127 | 91 | -9 | -5 | 3 | 1 | -12 | -6 |
| 51 | Secretaría Nacional de Ciencia, Tecnología e Innovación | 144 | 86 | 156 | 88 | -12 | -2 | 0 | 0 | -12 | -2 |
| 52 | Autoridad de los Recursos Acuáticos | 353 | 355 | 368 | 363 | -15 | -8 | -16 | -23 | 1 | 15 |
| 53 | Tribunal de Contrataciones Públicas | 61 | 45 | 66 | 48 | -5 | -3 | 0 | 0 | -5 | -3 |

Cuadro No.8 DIFERENCIAS EN EL SUELDO BRUTO MENSUAL Y NÚMERO DE FUNCIONARIOS, PERMANENTES Y EVENTUALES, EN EL SECTOR PÚBLICO:
JULIO 2014 - JULIO 2013 (Conclusión)

| No. | ENTIDAD | TOTALES JULIO 2014 | | TOTALES JULIO 2013 | | DIFERENCIAS TOTALES | | DIFERENCIAS EVENTUALES ^{1/} | | DIFERENCIAS PERMANENTES | |
|-----|--|---------------------------------|----------------|---------------------------------|----------------|---------------------------------|---------------|--------------------------------------|---------------|---------------------------------|---------------|
| | | SUELDO BRUTO (en miles de B./.) | FUNCIO-NARIOS | SUELDO BRUTO (en miles de B./.) | FUNCIO-NARIOS | SUELDO BRUTO (en miles de B./.) | FUNCIO-NARIOS | SUELDO BRUTO (en miles de B./.) | FUNCIO-NARIOS | SUELDO BRUTO (en miles de B./.) | FUNCIO-NARIOS |
| 54 | Autoridad de la Micro, Pequeña y Mediana Empresa | 224 | 202 | 341 | 325 | -117 | -123 | -124 | -137 | 7 | 14 |
| 55 | Zona Franca del Barú | 11 | 14 | 11 | 14 | 0 | 0 | -1 | -3 | 0 | 3 |
| 56 | Secretaría Nacional de Discapacidad | 173 | 184 | 175 | 182 | -2 | 2 | -5 | -8 | 4 | 10 |
| 57 | Autoridad Nacional de Aduana | 1,029 | 1,547 | 998 | 1,515 | 31 | 32 | 30 | 40 | 1 | -8 |
| 58 | Instituto Nacional de la Mujer | 95 | 115 | 88 | 105 | 7 | 10 | 1 | 2 | 6 | 8 |
| 59 | Secretaría Nal. de Niñez, Adolescencia y Familia | 160 | 177 | 161 | 179 | -1 | -2 | -3 | -5 | 2 | 3 |
| 60 | Autoridad Nacional de Administración de Tierras | 781 | 859 | 572 | 669 | 209 | 190 | -22 | -24 | 231 | 214 |
| 61 | Autoridad de Pasaporte de Panamá | 82 | 89 | - | - | 82 | 89 | - | - | 82 | 89 |
| 62 | Autoridad de Transparencia | 79 | 46 | - | - | 79 | 46 | - | - | 79 | 46 |
| | EMPRESAS PÚBLICAS | 10,010 | 12,598 | 9,914 | 12,634 | 96 | -36 | 19 | 71 | 77 | -107 |
| 63 | Autoridad Marítima de Panamá | 1,521 | 1,546 | 1,589 | 1,583 | -68 | -37 | 0 | 0 | -68 | -37 |
| 64 | Bingos Nacionales | 20 | 40 | 22 | 46 | -2 | -6 | 0 | 0 | -2 | -6 |
| 65 | Autoridad Aeronáutica Civil | 812 | 768 | 798 | 769 | 14 | -1 | -4 | -1 | 18 | 0 |
| 66 | Aeropuerto Internacional de Tocumen | 1,050 | 995 | 963 | 987 | 87 | 8 | -17 | -6 | 104 | 14 |
| 67 | Instituto de Acueductos y Alcantarillados Nacionales | 2,178 | 2,846 | 1,798 | 2,763 | 380 | 83 | 43 | 27 | 337 | 56 |
| 68 | Instituto de Mercadeo Agropecuario | 442 | 699 | 415 | 625 | 27 | 74 | 22 | 69 | 5 | 5 |
| 69 | Empresa de Transmisión Eléctrica, S.A. | 671 | 389 | 648 | 409 | 23 | -20 | 0 | 0 | 23 | -20 |
| 70 | Lotería Nacional de Beneficencia | 1,139 | 1,999 | 1,167 | 1,954 | -28 | 45 | 26 | 62 | -53 | -17 |
| 71 | Zona Libre de Colón | 541 | 725 | 772 | 705 | -231 | 20 | -11 | 0 | -220 | 20 |
| 72 | Empresa de Generación Eléctrica, S. A. | 55 | 25 | 40 | 24 | 15 | 1 | -2 | -2 | 17 | 3 |
| 73 | Agencia del Área Económica Especial Panamá Pacífico | 145 | 101 | 163 | 117 | -18 | -16 | 0 | 0 | -18 | -16 |
| 74 | Autoridad de Aseo Urbano y Domiciliario | 1,396 | 2,452 | 1,510 | 2,641 | -114 | -189 | -38 | -78 | -75 | -111 |
| 75 | Empresa Nacional de Autopista, S.A. | 38 | 13 | 29 | 11 | 9 | 2 | 0 | 0 | 9 | 2 |
| | INTERMEDIARIOS FINANCIEROS | 7,529 | 6,601 | 7,156 | 6,482 | 373 | 119 | -111 | -130 | 484 | 249 |
| 76 | Superintendencia de Bancos | 639 | 395 | 593 | 380 | 46 | 15 | -14 | -15 | 60 | 30 |
| 77 | Banco de Desarrollo Agropecuario | 533 | 723 | 561 | 750 | -28 | -27 | -55 | -75 | 27 | 48 |
| 78 | Banco Hipotecario Nacional | 95 | 315 | 108 | 305 | -13 | 10 | -10 | -10 | -3 | 20 |
| 79 | Banco Nacional de Panamá | 3,902 | 3,148 | 3,566 | 3,027 | 336 | 121 | -18 | -11 | 354 | 132 |
| 80 | Caja de Ahorros | 1,960 | 1,677 | 1,925 | 1,683 | 35 | -6 | -14 | -20 | 49 | 14 |
| 81 | Superintendencia del Mercado de Valores | 168 | 89 | 158 | 81 | 10 | 8 | 0 | 0 | 10 | 8 |
| 82 | Instituto de Seguro Agropecuario | 154 | 199 | 171 | 200 | -17 | -1 | -1 | 1 | -16 | -2 |
| 83 | Superintendencia de Seguros | 79 | 55 | 74 | 56 | 5 | -1 | 0 | 0 | 5 | -1 |
| | TOTAL DEL SECTOR PÚBLICO | 208,779 | 206,502 | 198,948 | 203,298 | 9,831 | 3,204 | -1,817 | -2,252 | 11,648 | 5,456 |

Aumentos Significativos

Disminuciones Significativas

^{1/} Incluye funcionarios transitorios y contingentes.

(...) No aplica.

Cuadro No.9 DIFERENCIAS EN EL SUELDO BRUTO MENSUAL Y NÚMERO DE FUNCIONARIOS, PERMANENTES Y EVENTUALES, EN EL SECTOR PÚBLICO:
JULIO 2014 - JUNIO 2014

| ENTIDAD | TOTALES JULIO 2014 | | TOTALES JUNIO 2014 | | DIFERENCIAS TOTALES | | DIFERENCIAS EVENTUALES <u>1/</u> | | DIFERENCIAS PERMANENTES | |
|---|------------------------------------|----------------|------------------------------------|----------------|------------------------------------|---------------|------------------------------------|--------------|------------------------------------|--------------|
| | SUELDO BRUTO (en miles de B./.) | FUNCIONARIOS | SUELDO BRUTO (en miles de B./.) | FUNCIONARIOS | SUELDO BRUTO (en miles de B./.) | FUNCIONARIOS | SUELDO BRUTO (en miles de B./.) | FUNCIONARIOS | SUELDO BRUTO (en miles de B./.) | FUNCIONARIOS |
| GOBIERNO CENTRAL | 123,039 | 131,221 | 127,113 | 132,736 | -4,074 | -1,515 | -1,124 | -752 | -2,950 | -763 |
| 1 Asamblea Nacional | 1,725 | 1,601 | 1,803 | 1,636 | -78 | -35 | 0 | 0 | -78 | -35 |
| 2 Contraloría General | 4,439 | 3,498 | 4,384 | 3,395 | 54 | 103 | 52 | 98 | 2 | 5 |
| 3 Presidencia | 1,712 | 1,917 | 1,947 | 2,127 | -235 | -210 | -5 | -4 | -230 | -206 |
| Servicio de Protección Institucional (SPI) | 1,427 | 1,725 | 1,364 | 1,573 | 63 | 152 | -3 | -1 | 66 | 153 |
| 4 Gobierno | 1,723 | 3,039 | 1,942 | 3,197 | -219 | -158 | -132 | -115 | -87 | -43 |
| 5 Seguridad Pública | 23,056 | 25,976 | 23,159 | 26,042 | -103 | -66 | -53 | -39 | -50 | -27 |
| 6 Relaciones Exteriores | 587 | 575 | 694 | 646 | -107 | -71 | -71 | -65 | -36 | -6 |
| 7 Educación | 49,553 | 54,130 | 51,214 | 53,949 | -1,661 | 181 | -365 | 92 | -1,296 | 89 |
| 8 Comercio e Industrias | 682 | 793 | 720 | 803 | -37 | -10 | 0 | 0 | -37 | -10 |
| 9 Obras Públicas | 1,519 | 2,587 | 1,689 | 2,817 | -170 | -230 | -114 | -213 | -55 | -17 |
| 10 Desarrollo Agropecuario | 2,178 | 2,261 | 2,252 | 2,354 | -74 | -93 | -33 | -76 | -41 | -17 |
| 11 Salud | 18,252 | 15,397 | 18,572 | 15,420 | -320 | -23 | 13 | 40 | -333 | -63 |
| 12 Trabajo y Desarrollo Laboral | 813 | 1,051 | 855 | 1,101 | -42 | -50 | -12 | -37 | -30 | -13 |
| 13 Vivienda y Ordenamiento Territorial | 759 | 1,204 | 903 | 1,286 | -144 | -82 | -42 | -39 | -102 | -43 |
| 14 Economía y Finanzas | 2,851 | 2,671 | 2,942 | 2,719 | -91 | -48 | -22 | -14 | -70 | -34 |
| 15 Desarrollo Social | 924 | 1,599 | 982 | 1,627 | -58 | -28 | -1 | -1 | -57 | -27 |
| 16 Órgano Judicial | 4,179 | 3,779 | 4,173 | 3,739 | 6 | 40 | 21 | 28 | -15 | 12 |
| 17 Procuraduría General de la Nación | 3,654 | 3,931 | 3,668 | 3,920 | -13 | 11 | -2 | -2 | -12 | 13 |
| 18 Tribunal Electoral | 1,804 | 2,415 | 1,901 | 2,596 | -97 | -181 | -92 | -175 | -5 | -6 |
| 19 Procuraduría de la Administración | 173 | 165 | 177 | 170 | -4 | -5 | 0 | -1 | -3 | -4 |
| 20 Fiscalía General Electoral | 302 | 303 | 307 | 306 | -5 | -3 | -3 | -3 | -1 | 0 |
| 21 Tribunal de Cuentas | 141 | 98 | 143 | 99 | -2 | -1 | 0 | 0 | -1 | -1 |
| 22 Fiscalía de Cuentas | 146 | 106 | 147 | 106 | -1 | 0 | 0 | 0 | -1 | 0 |
| 23 Defensoría del Pueblo | 193 | 188 | 190 | 189 | 3 | -1 | 0 | 0 | 3 | -1 |
| 24 Tribunal Admin. Tributario | 102 | 66 | 100 | 65 | 2 | 1 | 0 | 0 | 2 | 1 |
| Asamblea de Representantes | 146 | 146 | 887 | 854 | -741 | -708 | -258 | -225 | -483 | -483 |
| SECTOR DESCENTRALIZADO | 85,740 | 75,281 | 88,216 | 75,946 | -2,476 | -665 | -396 | -131 | -2,080 | -534 |
| INSTITUCIONES DESCENTRALIZADAS | 68,201 | 56,082 | 70,193 | 56,538 | -1,992 | -456 | -352 | -86 | -1,640 | -370 |
| 25 Autoridad Nacional de Ingreso Público | 544 | 607 | 558 | 618 | -14 | -11 | -9 | -9 | -5 | -2 |
| 26 Autoridad del Tránsito y Transporte Terrestre | 619 | 983 | 677 | 1,011 | -58 | -28 | -11 | -9 | -46 | -19 |
| 27 Autoridad Nacional de los Servicios Públicos | 542 | 402 | 544 | 404 | -2 | -2 | 0 | 0 | -2 | -2 |
| 28 Autoridad Nacional del Ambiente | 1,191 | 1,483 | 1,265 | 1,519 | -74 | -36 | -11 | -3 | -63 | -33 |
| 29 Caja de Seguro Social | 37,602 | 24,933 | 38,761 | 25,198 | -1,159 | -265 | 115 | 42 | -1,274 | -307 |
| 30 Autoridad de Protección al Consumidor y Defensa de la Competencia | 428 | 490 | 436 | 497 | -8 | -7 | -2 | -2 | -6 | -5 |
| 31 Sistema de Ahorro y Capitalización | 44 | 31 | 45 | 31 | 0 | 0 | 0 | 0 | 0 | 0 |
| 32 Inst. para la Formación y Aprovechamiento de Recursos Humanos | 416 | 700 | 495 | 739 | -78 | -39 | -13 | -8 | -65 | -31 |
| 33 Instituto de Investigación Agropecuaria de Panamá | 298 | 555 | 311 | 556 | -13 | -1 | 0 | -1 | -13 | 0 |
| 34 Instituto Nacional de Cultura | 835 | 1,104 | 837 | 1,078 | -2 | 26 | -7 | -10 | 5 | 36 |
| 35 Instituto Panameño de Deportes | 492 | 940 | 511 | 953 | -19 | -13 | -4 | -5 | -16 | -8 |
| 36 Instituto Nacional de Formación Profesional y Capacitación para el Desarrollo Humano | 361 | 532 | 368 | 537 | -7 | -5 | -1 | -1 | -5 | -4 |
| 37 Instituto Panameño de Habilitación Especial | 1,810 | 1,920 | 1,821 | 1,908 | -11 | 12 | -9 | 6 | -1 | 6 |
| 38 Autoridad de Innovación Gubernamental | 215 | 118 | 225 | 123 | -10 | -5 | 0 | 0 | -10 | -5 |
| 39 Instituto Panameño Autónomo Cooperativo | 224 | 309 | 260 | 350 | -36 | -41 | -30 | -35 | -5 | -6 |
| 40 Autoridad de Turismo de Panamá | 205 | 266 | 284 | 321 | -78 | -55 | -43 | -40 | -35 | -15 |
| 41 Instituto Conmemorativo Gorgas | 306 | 286 | 306 | 285 | 0 | 1 | 0 | -1 | 0 | 2 |
| 42 Registro Público de Panamá | 558 | 681 | 591 | 698 | -33 | -17 | 0 | 0 | -33 | -17 |
| 43 Universidad Autónoma de Chiriquí <u>2/</u> | 2,341 | 1,841 | 2,302 | 1,749 | 39 | 92 | 74 | 76 | -36 | 16 |
| 44 Universidad de Panamá <u>2/</u> | 9,735 | 8,350 | 9,664 | 8,308 | 71 | 42 | 4 | -5 | 67 | 47 |

**Cuadro No.9 DIFERENCIAS EN EL SUELDO BRUTO MENSUAL Y NÚMERO DE FUNCIONARIOS, PERMANENTES Y EVENTUALES, EN EL SECTOR PÚBLICO:
JUNIO 2014 - MAYO 2014 (Conclusión)**

| ENTIDAD | TOTALES JULIO 2014 | | TOTALES JUNIO 2014 | | DIFERENCIAS TOTALES | | DIFERENCIAS EVENTUALES ^{y/} | | DIFERENCIAS PERMANENTES | |
|--|-----------------------------------|----------------|-----------------------------------|-------------------|-----------------------------------|-------------------|--------------------------------------|-------------------|-----------------------------------|-------------------|
| | SUELDO BRUTO (en miles de B./) | FUNCIONARIOS | SUELDO BRUTO (en miles de B./) | FUNCIO- NARIOS | SUELDO BRUTO (en miles de B./) | FUNCIO- NARIOS | SUELDO BRUTO (en miles de B./) | FUNCIO- NARIOS | SUELDO BRUTO (en miles de B./) | FUNCIO- NARIOS |
| 45 Universidad Especializada de las Américas | 1,113 | 1,539 | 1,242 | 1,603 | -130 | -64 | -121 | -66 | -9 | 2 |
| 46 Universidad Tecnológica de Panamá ^{2/} | 4,165 | 3,379 | 4,340 | 3,350 | -175 | 29 | -178 | 19 | 3 | 10 |
| 47 Universidad Marítima Internacional de Panamá | 281 | 193 | 282 | 192 | 0 | 1 | -5 | -3 | 5 | 4 |
| 48 Sistema Estatal de Radio | 260 | 320 | 270 | 326 | -10 | -6 | 0 | 0 | -10 | -6 |
| 49 Autoridad Panameña de Seguridad de Alimentos | 303 | 315 | 306 | 317 | -3 | -2 | 0 | 0 | -3 | -2 |
| 50 Dirección General de Contratación | 118 | 86 | 123 | 89 | -5 | -3 | 0 | 0 | -5 | -3 |
| 51 Secretaría Nacional de Ciencia, Tecnología e Innovación | 144 | 86 | 168 | 94 | -24 | -8 | 0 | 0 | -24 | -8 |
| 52 Autoridad de los Recursos Acuáticos | 353 | 355 | 376 | 379 | -22 | -24 | -14 | -21 | -8 | -3 |
| 53 Tribunal de Contrataciones Públicas | 61 | 45 | 64 | 46 | -3 | -1 | 0 | 0 | -3 | -1 |
| 54 Autoridad de la Micro, Pequeña y Mediana Empresa | 224 | 202 | 315 | 216 | -91 | -14 | -82 | -7 | -9 | -7 |
| 55 Zona Franca del Barú | 11 | 14 | 11 | 13 | 0 | 1 | 0 | 0 | 0 | 1 |
| 56 Secretaría Nacional de Discapacidad | 173 | 184 | 178 | 187 | -5 | -3 | 0 | 0 | -5 | -3 |
| 57 Autoridad Nacional de Aduana | 1,029 | 1,547 | 1,042 | 1,547 | -14 | 0 | -3 | -3 | -10 | 3 |
| 58 Instituto Nacional de la Mujer | 95 | 115 | 94 | 115 | 1 | 0 | 0 | 0 | 1 | 0 |
| 59 Secretaría de Niñez, Adolescencia y Familia | 160 | 177 | 163 | 179 | -3 | -2 | 0 | 0 | -3 | -2 |
| 60 Autoridad Nacional de Administración de Tierras | 781 | 859 | 794 | 867 | -14 | -8 | 0 | 0 | -14 | -8 |
| 61 Autoridad de Pasaporte de Panamá | 82 | 89 | 83 | 90 | -1 | -1 | 0 | 0 | -1 | -1 |
| 62 Autoridad de Transparencia | 79 | 46 | 80 | 45 | 0 | 1 | 0 | 0 | 0 | 1 |
| EMPRESAS PÚBLICAS | 10,010 | 12,598 | 10,303 | 12,776 | -293 | -178 | -35 | -28 | -258 | -150 |
| 63 Autoridad Marítima de Panamá | 1,521 | 1,546 | 1,626 | 1,592 | -105 | -46 | 0 | 0 | -105 | -46 |
| 64 Bingos Nacionales | 20 | 40 | 24 | 45 | -3 | -5 | 0 | 0 | -3 | -5 |
| 65 Autoridad Aeronáutica Civil | 812 | 768 | 844 | 762 | -32 | 6 | 0 | 0 | -31 | 6 |
| 66 Aeropuerto Internacional de Tocumén | 1,050 | 995 | 1,044 | 1,028 | 5 | -33 | 0 | 0 | 5 | -33 |
| 67 Instituto de Acueductos y Alcantarillados Nacionales | 2,178 | 2,846 | 2,174 | 2,843 | 5 | 3 | 9 | 10 | -4 | -7 |
| 68 Instituto de Mercadeo Agropecuario | 442 | 699 | 472 | 729 | -30 | -30 | -12 | -20 | -17 | -10 |
| 69 Empresa de Transmisión Eléctrica, S.A. | 671 | 389 | 697 | 394 | -26 | -5 | 0 | 0 | -26 | -5 |
| 70 Lotería Nacional de Beneficencia | 1,139 | 1,999 | 1,220 | 2,062 | -80 | -63 | -30 | -18 | -50 | -45 |
| 71 Zona Libre de Colón | 541 | 725 | 529 | 701 | 12 | 24 | 0 | 0 | 12 | 24 |
| 72 Empresa de Generación Eléctrica, S. A. | 55 | 25 | 45 | 26 | 10 | -1 | 0 | 0 | 10 | -1 |
| 73 Agencia del Área Económica Especial Panamá Pacífico | 145 | 101 | 145 | 96 | 0 | 5 | 0 | 0 | 0 | 5 |
| 74 Autoridad de Aseo Urbano y Domiciliario ^{3/} | 1,396 | 2,452 | 1,449 | 2,485 | -53 | -33 | -2 | 0 | -51 | -33 |
| 75 Empresa Nacional de Autopistas | 38 | 13 | 34 | 13 | 4 | 0 | 0 | 0 | 4 | 0 |
| INTERMEDIARIOS FINANCIEROS | 7,529 | 6,601 | 7,720 | 6,632 | -191 | -31 | -9 | -17 | -182 | -14 |
| 76 Superintendencia de Bancos | 639 | 395 | 635 | 389 | 5 | 6 | 0 | 0 | 5 | 6 |
| 77 Banco de Desarrollo Agropecuario | 533 | 723 | 567 | 739 | -34 | -16 | 0 | 0 | -34 | -16 |
| 78 Banco Hipotecario Nacional | 95 | 315 | 112 | 325 | -17 | -10 | -7 | -9 | -10 | -1 |
| 79 Banco Nacional de Panamá | 3,902 | 3,148 | 3,925 | 3,160 | -23 | -12 | -4 | -10 | -19 | -2 |
| 80 Caja de Ahorros | 1,960 | 1,677 | 2,018 | 1,675 | -58 | 2 | 3 | 3 | -61 | -1 |
| 81 Superintendencia del Mercado de Valores | 168 | 89 | 209 | 88 | -42 | 1 | 0 | 0 | -42 | 1 |
| 82 Instituto de Seguro Agropecuario | 154 | 199 | 173 | 200 | -20 | -1 | 0 | -1 | -19 | 0 |
| 83 Superintendencia de Seguros | 79 | 55 | 81 | 56 | -3 | -1 | 0 | 0 | -3 | -1 |
| TOTAL DEL SECTOR PÚBLICO | 208,779 | 206,502 | 215,329 | 208,682 | -6,550 | -2,180 | -1,520 | -883 | -5,030 | -1,297 |

Aumentos Significativos
 Disminuciones Significativas

^{1/} Incluye funcionarios transitorios y contingentes.

**Cuadro No.10 SUELDO BRUTO MENSUAL Y NÚMERO DE FUNCIONARIOS, PERMANENTES Y EVENTUALES, EN EL SECTOR PÚBLICO:
JULIO DE 2013**

| No. | ENTIDAD | PERMANENTES | | | EVENTUALES 2/ | | | TOTALES | | |
|-----|---|---|---------------------|---|--|---------------------|---|--|---------------------------|---|
| | | SUELDO BRUTO 1/ (en miles de B./) (1) | FUNCIONARIOS (2) | SUELDO PROMEDIO (en Balboas) (3)=(1)/(2)*1000 | SUELDO BRUTO en miles de B./ (4) | FUNCIONARIOS (5) | SUELDO PROMEDIO (en Balboas) (6)=(4)/(5)*1000 | SUELDO BRUTO (en miles de B./) (7)=(1+4) | FUNCIONARIOS (8)=(2+5) | SUELDO PROMEDIO (en Balboas) (9)=(7)/(8)*1000 |
| | GOBIERNO CENTRAL | 107,000 | 117,257 | 913 | 8,843 | 12,355 | 716 | 115,843 | 129,612 | 894 |
| 1 | Asamblea Nacional | 1,834 | 1,639 | 1,119 | 3 | 1 | 3,000 | 1,837 | 1,640 | 1,120 |
| 2 | Contraloría General | 3,093 | 2,722 | 1,136 | 476 | 712 | 669 | 3,569 | 3,434 | 1,039 |
| 3 | Presidencia | 1,770 | 2,079 | 851 | 103 | 108 | 954 | 1,873 | 2,187 | 856 |
| | SPI | 1,142 | 1,296 | 881 | 7 | 9 | 778 | 1,149 | 1,305 | 880 |
| 4 | Gobierno | 1,585 | 2,884 | 550 | 189 | 230 | 822 | 1,774 | 3,114 | 570 |
| 5 | Seguridad Pública | 21,325 | 24,335 | 876 | 457 | 514 | 889 | 21,782 | 24,849 | 877 |
| 6 | Relaciones Exteriores | 736 | 751 | 980 | 50 | 46 | 1,087 | 786 | 797 | 986 |
| 7 | Educación | 40,339 | 46,022 | 877 | 4,845 | 7,617 | 636 | 45,184 | 53,639 | 842 |
| 8 | Comercio e Industrias | 670 | 783 | 856 | 54 | 58 | 931 | 724 | 841 | 861 |
| 9 | Obras Públicas | 1,435 | 2,534 | 566 | 136 | 185 | 735 | 1,571 | 2,719 | 578 |
| 10 | Desarrollo Agropecuario | 2,055 | 2,127 | 966 | 132 | 213 | 620 | 2,187 | 2,340 | 935 |
| 11 | Salud | 16,492 | 14,256 | 1,157 | 665 | 848 | 784 | 17,157 | 15,104 | 1,136 |
| 12 | Trabajo y Desarrollo Laboral | 692 | 918 | 754 | 165 | 176 | 938 | 857 | 1,094 | 783 |
| 13 | Vivienda y Ordenamiento Territorial | 729 | 1,102 | 662 | 137 | 161 | 851 | 866 | 1,263 | 686 |
| 14 | Economía y Finanzas | 2,328 | 2,248 | 1,036 | 717 | 671 | 1,069 | 3,045 | 2,919 | 1,043 |
| 15 | Desarrollo Social | 693 | 1,157 | 599 | - | - | .. | 693 | 1,157 | 599 |
| 16 | Órgano Judicial | 3,869 | 3,524 | 1,098 | 195 | 146 | 1,336 | 4,064 | 3,670 | 1,107 |
| 17 | Procuraduría General de la Nación | 3,379 | 3,661 | 923 | 45 | 34 | 1,324 | 3,424 | 3,695 | 927 |
| 18 | Tribunal Electoral | 1,386 | 1,919 | 722 | 238 | 379 | 628 | 1,624 | 2,298 | 707 |
| 19 | Procuraduría de la Administración | 160 | 155 | 1,032 | 6 | 7 | 857 | 166 | 162 | 1,025 |
| 20 | Fiscalía General Electoral | 105 | 81 | 1,296 | 153 | 189 | 810 | 258 | 270 | 956 |
| 21 | Tribunal de Cuentas | 141 | 100 | 1,410 | 1 | 2 | 500 | 142 | 102 | 1,392 |
| 22 | Fiscalía de Cuentas | 140 | 98 | 1,429 | 5 | 5 | 1,000 | 145 | 103 | 1,408 |
| 23 | Defensoría del Pueblo | 177 | 175 | 1,011 | - | - | .. | 177 | 175 | 1,011 |
| 24 | Tribunal Administrativo Tributario | 96 | 62 | 1,548 | 4 | 4 | 1,000 | 100 | 66 | 1,515 |
| | Asamblea de Representantes | 629 | 629 | 1,000 | 60 | 40 | 1,500 | 689 | 669 | 1,030 |
| | SECTOR DESCENTRALIZADO | 74,365 | 61,272 | 1,214 | 8,740 | 12,414 | 704 | 83,105 | 73,686 | 1,128 |
| | INSTITUCIONES DESCENTRALIZADAS | 58,395 | 43,796 | 1,333 | 7,640 | 10,774 | 709 | 66,035 | 54,570 | 1,210 |
| 25 | Autoridad del Tránsito y Transporte Terrestre | 490 | 753 | 651 | 72 | 83 | 867 | 562 | 836 | 672 |
| 26 | Autoridad Nacional de los Servicios Públicos | 485 | 369 | 1,314 | - | - | .. | 485 | 369 | 1,314 |
| 27 | Autoridad Nacional del Ambiente | 915 | 1,055 | 867 | 329 | 486 | 677 | 1,244 | 1,541 | 807 |
| 28 | Caja de Seguro Social | 35,947 | 23,554 | 1,526 | 1,516 | 1,348 | 1,125 | 37,463 | 24,902 a/ | 1,504 |
| 29 | Autoridad de Protección al Consumidor y Defensa de la Competencia | 358 | 409 | 875 | 74 | 82 | 902 | 432 | 491 | 880 |
| 30 | Sistema de Ahorro y Capitalización | 31 | 20 | 1,550 | 16 | 12 | 1,333 | 47 | 32 | 1,469 |
| 31 | IFARHU | 347 | 489 | 710 | 114 | 175 | 651 | 461 | 664 | 694 |
| 32 | IDÍAP | 305 | 546 | 559 | 3 | 11 | 273 | 308 | 557 | 553 |
| 33 | INAC | 682 | 834 | 818 | 192 | 297 | 646 | 874 | 1,131 | 773 |
| 34 | PANDEPORTES | 289 | 445 | 649 | 264 | 502 | 526 | 553 | 947 | 584 |
| 35 | INADEH | 308 | 445 | 692 | 67 | 116 | 578 | 375 | 561 | 668 |
| 36 | IPHE | 1,643 | 1,724 | 953 | 126 | 134 | 940 | 1,769 | 1,858 | 952 |
| 37 | Autoridad de Innovación Gubernamental | 140 | 77 | 1,818 | - | - | .. | 140 | 77 | 1,818 |
| 38 | IPACOOOP | 227 | 317 | 716 | 16 | 15 | 1,067 | 243 | 332 | 732 |
| 39 | Autoridad de Turismo de Panamá | 235 | 277 | 848 | 39 | 44 | 886 | 274 | 321 | 854 |
| 40 | Instituto Conmemorativo Gorgas | 266 | 222 | 1,198 | 35 | 59 | 593 | 301 | 281 | 1,071 |
| 41 | Registro Público de Panamá | 575 | 700 | 821 | 4 | 2 | 2,000 | 579 | 702 | 825 |
| 42 | Universidad Autónoma de Chiriquí | 1,903 | 1,306 | 1,457 | 261 | 408 | 640 | 2,164 | 1,714 | 1,263 |

**Cuadro No.10 SUELDO BRUTO MENSUAL Y NÚMERO DE FUNCIONARIOS, PERMANENTES Y EVENTUALES, EN EL SECTOR PÚBLICO:
JULIO DE 2013 (CONCLUSIÓN)**

| No. | ENTIDAD | PERMANENTES | | | EVENTUALES ^{2/} | | | TOTALES | | |
|-----|---|--|----------------|--|-----------------------------------|---------------|--|------------------------------------|----------------|--|
| | | SUELDO BRUTO ^{1/} (en miles de B./.) | FUNCIONARIOS | SUELDO PROMEDIO (en Balboas) (3)=(1)(2)*1000 | SUELDO BRUTO en miles de B./.) | FUNCIONARIOS | SUELDO PROMEDIO (en Balboas) (6)=(4)(5)*1000 | SUELDO BRUTO (en miles de B./.) | FUNCIONARIOS | SUELDO PROMEDIO (en Balboas) (9)=(7)(8)*1000 |
| | | (1) | (2) | (3) | (4) | (5) | (6) | (7)=(1+4) | (8)=(2+5) | (9) |
| 43 | Universidad de Panamá | 6,031 | 3,557 | 1,696 | 2,739 | 4,371 | 627 | 8,770 | 7,928 | 1,106 |
| 44 | Universidad Especializada de Las Américas | 378 | 391 | 967 | 669 | 1,226 | 546 | 1,047 | 1,617 | 647 |
| 45 | Universidad Tecnológica de Panamá | 3,437 | 2,503 | 1,373 | 622 | 836 | 744 | 4,059 | 3,339 | 1,216 |
| 46 | Universidad Marítima Internacional de Panamá | 258 | 167 | 1,545 | 11 | 9 | 1,222 | 269 | 176 | 1,528 |
| 47 | SER TV | 273 | 324 | 843 | - | - | .. | 273 | 324 | 843 |
| 48 | Autoridad Panameña de Seguridad de Alimentos | 280 | 291 | 962 | - | - | .. | 280 | 291 | 962 |
| 49 | Dirección General de Contratación | 127 | 91 | 1,396 | - | - | .. | 127 | 91 | 1,396 |
| 50 | SENACYT | 156 | 88 | 1,773 | - | - | .. | 156 | 88 | 1,773 |
| 51 | Autoridad de los Recursos Acuáticos | 352 | 339 | 1,038 | 16 | 24 | 667 | 368 | 363 | 1,014 |
| 52 | Tribunal de Contrataciones Públicas | 66 | 48 | 1,375 | - | - | .. | 66 | 48 | 1,375 |
| 53 | Autoridad de la Micro, Pequeña y Mediana Empresa | 65 | 42 | 1,548 | 276 | 283 | 975 | 341 | 325 | 1,049 |
| 54 | Zona Franca del Barú | 10 | 10 | 1,000 | 1 | 4 | 250 | 10 | 14 | 786 |
| 55 | SENADIS | 163 | 161 | 1,012 | 12 | 21 | 571 | 175 | 182 | 962 |
| 56 | Autoridad Nacional de Aduana | 869 | 1,335 | 651 | 129 | 180 | 717 | 998 | 1,515 | 659 |
| 57 | Instituto Nacional de la Mujer | 80 | 92 | 870 | 8 | 13 | 615 | 88 | 105 | 838 |
| 58 | Secretaría Nacional de Niñez, Adolescencia y Familia | 154 | 170 | 906 | 7 | 9 | 778 | 161 | 179 | 899 |
| 59 | Autoridad Nacional de Administración de Tierras | 550 | 645 | 853 | 22 | 24 | 917 | 572 | 669 | 855 |
| | EMPRESAS PÚBLICAS | 9,167 | 11,469 | 799 | 747 | 1,165 | 641 | 9,914 | 12,634 | 785 |
| 60 | Autoridad Marítima de Panamá | 1,589 | 1,583 | 1,004 | - | - | .. | 1,589 | 1,583 | 1,004 |
| 61 | Bingos Nacionales | 22 | 46 | 478 | - | - | .. | 22 | 46 | 478 |
| 62 | Autoridad Aeronáutica Civil | 760 | 746 | 1,019 | 38 | 23 | 1,652 | 798 | 769 | 1,038 |
| 63 | Aeropuerto Internacional de Tocumén | 946 | 981 | 964 | 17 | 6 | 2,833 | 963 | 987 | 976 |
| 64 | IDAAN | 1,551 | 2,415 | 642 | 247 | 348 | 710 | 1,798 | 2,763 | 651 |
| 65 | IMA | 193 | 256 | 754 | 222 | 369 | 602 | 415 | 625 | 664 |
| 66 | Empresa de Transmisión Eléctrica, S.A. | 648 ^{b/} | 409 | 1,584 | - | - | .. | 648 | 409 | 1,584 |
| 67 | Lotería Nacional de Beneficencia | 1,038 | 1,693 | 613 | 129 | 261 | 494 | 1,167 | 1,954 | 597 |
| 68 | Zona Libre de Colón | 737 | 659 | 1,118 | 35 | 46 | 761 | 772 | 705 | 1,095 |
| 69 | Empresa de Generación Eléctrica, S. A. | 38 | 22 | 1,727 | 2 | 2 | 1,000 | 40 | 24 | 1,667 |
| 70 | Agencia del Área Económica Especial Panamá Pacífico | 163 | 117 | 1,393 | - | - | .. | 163 | 117 | 1,393 |
| 71 | Autoridad de Aseo Urbano y Domiciliario ^{3/} | 1,453 | 2,531 | 574 | 57 | 110 | 518 | 1,510 | 2,641 | 572 |
| 72 | Empresa Nacional de Autopista, S.A. | 29 | 11 | 2,636 | - | - | .. | 29 | 11 | 2,636 |
| | INTERMEDIARIOS FINANCIEROS | 6,803 | 6,007 | 1,133 | 353 | 475 | 4,431 | 7,156 | 6,482 | 1,104 |
| 73 | Superintendencia de Bancos | 579 | 365 | 1,586 | 14 | 15 | 933 | 593 | 380 | 1,561 |
| 74 | B. D. A. | 477 | 629 | 758 | 84 | 121 | 694 | 561 | 750 | 748 |
| 75 | Banco Hipotecario Nacional | 92 | 279 | 330 | 16 | 26 | 615 | 108 | 305 | 354 |
| 76 | Banco Nacional de Panamá | 3,424 | 2,859 | 1,198 | 142 | 168 | 845 | 3,566 | 3,027 | 1,178 |
| 77 | Caja de Ahorros | 1,876 | 1,605 | 1,169 | 49 | 78 | 628 | 1,925 | 1,683 | 1,144 |
| 78 | Superintendencia del Mercado de Valores | 158 | 81 | 1,951 | - | - | .. | 158 | 81 | 1,951 |
| 79 | I. S. A. | 123 | 133 | 925 | 48 | 67 | 716 | 171 | 200 | 855 |
| 80 | Superintendencia de Seguros | 74 | 56 | 1,321 | - | - | .. | 74 | 56 | 1,321 |
| | TOTAL DEL SECTOR PÚBLICO | 181,365 | 178,529 | 1,016 | 17,583 | 24,769 | 710 | 198,948 | 203,298 | 979 |

^{1/} No se incluye pago correspondiente a vigencias expiradas.

^{2/} Incluye empleados transitorios y contingentes.

^{3/} Creada mediante Ley 51 de 2010.

^{a/} Se incluye pago de vacaciones de agosto por B./ 1,589,367.91

^{b/} Se incluye pago a los meteorólogos por B./ 2,467.48

(-) Cantidad nula o cero.

(..) Dato no aplicable

**Cuadro No.11 SUELDO BRUTO MENSUAL Y NÚMERO DE FUNCIONARIOS, PERMANENTES Y EVENTUALES, EN EL SECTOR PÚBLICO:
JUNIO DE 2014**

| No. | ENTIDAD | PERMANENTES | | | EVENTUALES 2/ | | | TOTALES | | |
|-----|--|--|------------------|---|-------------------------------------|------------------|---|---|------------------------|---|
| | | SUELDO BRUTO 1/ (en miles de B./.) (1) | FUNCIONARIOS (2) | SUELDO PROMEDIO (en Balboas) (3)=(1)/(2)*1000 | SUELDO BRUTO (en miles de B./.) (4) | FUNCIONARIOS (5) | SUELDO PROMEDIO (en Balboas) (6)=(4)/(5)*1000 | SUELDO BRUTO (en miles de B./.) (7)=(1+4) | FUNCIONARIOS (8)=(2+5) | SUELDO PROMEDIO (en Balboas) (9)=(7)/(8)*1000 |
| | GOBIERNO CENTRAL | 118,804 | 121,338 | 979 | 8,309 | 11,398 | 729 | 127,113 | 132,736 | 958 |
| 1 | Asamblea Nacional | 1,795 | 1,627 | 1,103 | 8 | 9 | 839 | 1,803 | 1,636 | 1,102 |
| 2 | Contraloría General | 3,738 | 2,717 | 1,376 | 646 | 678 | 953 | 4,384 | 3,395 | 1,291 |
| 3 | Presidencia | 1,837 | 2,015 | 912 | 109 | 112 | 977 | 1,947 | 2,127 | 915 |
| | Servicio de Protección Institucional (SPI) | 1,359 | 1,566 | 868 | 4 | 7 | 631 | 1,364 | 1,573 | 867 |
| 4 | Gobierno | 1,716 | 2,953 | 581 | 226 | 244 | 924 | 1,942 | 3,197 | 607 |
| 5 | Seguridad Pública | 22,659 | 25,490 | 889 | 500 | 552 | 906 | 23,159 | 26,042 | 889 |
| 6 | Relaciones Exteriores | 623 | 581 | 1,072 | 71 | 65 | 1,096 | 694 | 646 | 1,074 |
| 7 | Educación | 47,122 | 47,487 | 992 | 4,092 | 6,462 | 633 | 51,214 | 53,949 | 949 |
| 8 | Comercio e Industrias | 720 | 803 | 896 | - | - | .. | 720 | 803 | 896 |
| 9 | Obras Públicas | 1,575 | 2,604 | 605 | 114 | 213 | 537 | 1,689 | 2,817 | 600 |
| 10 | Desarrollo Agropecuario | 2,127 | 2,132 | 998 | 125 | 222 | 561 | 2,252 | 2,354 | 957 |
| 11 | Salud | 18,213 | 14,844 | 1,227 | 359 | 576 | 623 | 18,572 | 15,420 | 1,204 |
| 12 | Trabajo y Desarrollo Laboral | 690 | 917 | 753 | 165 | 184 | 896 | 855 | 1,101 | 777 |
| 13 | Vivienda y Ordenamiento Territorial | 789 | 1,127 | 700 | 114 | 159 | 719 | 903 | 1,286 | 702 |
| 14 | Economía y Finanzas | 2,288 | 2,129 | 1,075 | 654 | 590 | 1,108 | 2,942 | 2,719 | 1,082 |
| 15 | Desarrollo Social | 953 | 1,573 | 606 | 29 | 54 | 537 | 982 | 1,627 | 603 |
| 16 | Órgano Judicial | 3,957 | 3,573 | 1,108 | 215 | 166 | 1,297 | 4,173 | 3,739 | 1,116 |
| 17 | Procuraduría General de la Nación | 3,655 | 3,906 | 936 | 13 | 14 | 900 | 3,668 | 3,920 | 936 |
| 18 | Tribunal Electoral | 1,507 | 1,979 | 761 | 395 | 617 | 639 | 1,901 | 2,596 | 732 |
| 19 | Procuraduría de la Administración | 169 | 158 | 1,070 | 8 | 12 | 638 | 177 | 170 | 1,039 |
| 20 | Fiscalía General Electoral | 103 | 71 | 1,457 | 203 | 235 | 864 | 307 | 306 | 1,002 |
| 21 | Tribunal de Cuentas | 142 | 98 | 1,448 | 1 | 1 | 675 | 143 | 99 | 1,440 |
| 22 | Fiscalía de Cuentas | 147 | 106 | 1,383 | - | - | .. | 147 | 106 | 1,383 |
| 23 | Defensoría del Pueblo | 190 | 189 | 1,006 | - | - | .. | 190 | 189 | 1,006 |
| 24 | Tribunal Administrativo Tributario | 99 | 64 | 1,552 | 1 | 1 | 650 | 100 | 65 | 1,538 |
| | Asamblea de Representantes | 629 | 629 | 1,000 | 258 | 225 | 1,147 | 887 | 854 | 1,039 |
| | SECTOR DESCENTRALIZADO | 79,238 | 63,944 | 1,239 | 8,978 | 12,002 | 748 | 88,216 | 75,946 | 1,162 |
| | INSTITUCIONES DESCENTRALIZADAS | 62,267 | 46,162 | 1,349 | 7,927 | 10,376 | 764 | 70,193 | 56,538 | 1,242 |
| 25 | Autoridad Nacional de Ingreso Público | 392 | 436 | 899 | 166 | 182 | 912 | 558 | 618 | 903 |
| 26 | Autoridad del Tránsito y Transporte Terrestre | 542 | 798 | 679 | 135 | 213 | 635 | 677 | 1,011 | 670 |
| 27 | Autoridad Nacional de los Servicios Públicos | 544 | 404 | 1,347 | - | - | .. | 544 | 404 | 1,347 |
| 28 | Autoridad Nacional del Ambiente | 1,103 | 1,288 | 856 | 163 | 231 | 706 | 1,265 | 1,519 | 833 |
| 29 | Caja de Seguro Social | 37,326 | 23,866 | 1,564 | 1,435 | 1,332 | 1,077 | 38,761 | 25,198 | 1,538 |
| | Autoridad de Protección al Consumidor y Defensa de la Competencia | 364 | 418 | 871 | 71 | 79 | 904 | 436 | 497 | 876 |
| 31 | Sistema de Ahorro y Capitalización | 29 | 19 | 1,551 | 15 | 12 | 1,275 | 45 | 31 | 1,445 |
| 32 | Instituto para la Formación y Aprovechamiento de Recursos Humanos | 358 | 520 | 689 | 136 | 219 | 623 | 495 | 739 | 669 |
| 33 | Instituto de Investigación Agropecuaria de Panamá | 305 | 542 | 563 | 6 | 14 | 441 | 311 | 556 | 560 |
| 34 | Instituto Nacional de Cultura | 658 | 791 | 832 | 179 | 287 | 625 | 837 | 1,078 | 777 |
| 35 | Instituto Panameño de Deportes | 269 | 460 | 584 | 242 | 493 | 492 | 511 | 953 | 536 |
| 36 | Instituto Nal. de Formación Profesional y Capacitación para el Desarrollo Humano | 299 | 420 | 713 | 69 | 117 | 588 | 368 | 537 | 686 |
| 37 | Instituto Panameño de Rehabilitación Especial | 1,690 | 1,761 | 960 | 131 | 147 | 888 | 1,821 | 1,908 | 954 |
| 38 | Autoridad de Innovación Gubernamental | 219 | 121 | 1,812 | 6 | 2 | 2,775 | 225 | 123 | 1,828 |
| 39 | Instituto Panameño Autónomo Cooperativo | 229 | 315 | 728 | 30 | 35 | 868 | 260 | 350 | 742 |
| 40 | Autoridad de Turismo de Panamá | 237 | 279 | 850 | 47 | 42 | 1,113 | 284 | 321 | 884 |
| 41 | Instituto Conmemorativo Gorgas | 267 | 221 | 1,208 | 39 | 64 | 612 | 306 | 285 | 1,074 |
| 42 | Registro Público de Panamá | 589 | 697 | 846 | 2 | 1 | 2,000 | 591 | 698 | 847 |

**Cuadro No.11 SUELDO BRUTO MENSUAL Y NÚMERO DE FUNCIONARIOS, PERMANENTES Y EVENTUALES, EN EL SECTOR PÚBLICO:
JUNIO DE 2014 (Conclusión)**

| No. | ENTIDAD | PERMANENTES | | | EVENTUALES ^{2/} | | | TOTALES | | |
|-----|---|---|---------------------|---|---|---------------------|---|---|---------------------------|---|
| | | SUELDO BRUTO ^{1/} (en miles de B./.) (1) | FUNCIONARIOS (2) | SUELDO PROMEDIO (en Balboas) (3)=(1)/(2)*1000 | SUELDO BRUTO (en miles de B./.) (4) | FUNCIONARIOS (5) | SUELDO PROMEDIO (en Balboas) (6)=(4)/(5)*1000 | SUELDO BRUTO (en miles de B./.) (7)=(1+4) | FUNCIONARIOS (8)=(2+5) | SUELDO PROMEDIO (en Balboas) (9)=(7)/(8)*1000 |
| 43 | Universidad Autónoma de Chiriquí | 2,021 | 1,349 | 1,498 | 281 ^{b/} | 400 | 703 | 2,302 | 1,749 | 1,316 |
| 44 | Universidad de Panamá | 7,001 | 4,347 | 1,610 | 2,664 | 3,961 | 673 | 9,664 | 8,308 | 1,163 |
| 45 | Universidad Especializada de Las Américas | 441 | 388 | 1,136 | 802 | 1,215 | 660 | 1,242 | 1,603 | 775 |
| 46 | Universidad Tecnológica de Panamá | 3,502 | 2,488 | 1,407 | 838 | 862 | 972 | 4,340 | 3,350 | 1,296 |
| 47 | Universidad Marítima Internacional de Panamá | 260 | 174 | 1,496 | 21 | 18 | 1,178 | 282 | 192 | 1,466 |
| 48 | Sistema Estatal de Radio | 270 | 326 | 828 | - | - | .. | 270 | 326 | 828 |
| 49 | Autoridad Panameña de Seguridad de Alimentos | 293 | 299 | 979 | 13 | 18 | 722 | 306 | 317 | 964 |
| 50 | Dirección General de Contratación | 120 | 88 | 1,365 | 3 | 1 | 3,000 | 123 | 89 | 1,384 |
| 51 | Secretaría Nacional de Ciencia, Tecnología e Innovación | 168 | 94 | 1,791 | - | - | .. | 168 | 94 | 1,791 |
| 52 | Autoridad de los Recursos Acuáticos | 361 | 357 | 1,011 | 15 | 22 | 673 | 376 | 379 | 992 |
| 53 | Tribunal de Contrataciones Públicas | 64 | 46 | 1,398 | - | - | .. | 64 | 46 | 1,398 |
| 54 | Autoridad de la Micro, Pequeña y Mediana Empresa | 81 | 63 | 1,292 | 233 | 153 | 1,526 | 315 | 216 | 1,458 |
| 55 | Zona Franca del Barú | 10 | 12 | 866 | 1 | 1 | 600 | 11 | 13 | 845 |
| 56 | Secretaría Nacional de Discapacidad | 171 | 174 | 984 | 7 | 13 | 527 | 178 | 187 | 952 |
| 57 | Autoridad Nacional de Aduana | 880 | 1,324 | 665 | 162 | 223 | 726 | 1,042 | 1,547 | 674 |
| 58 | Instituto Nacional de la Mujer | 85 | 100 | 852 | 9 | 15 | 600 | 94 | 115 | 819 |
| 59 | Secretaría Nacional de Niñez, Adolescencia y Familia | 159 | 175 | 908 | 4 | 4 | 1,030 | 163 | 179 | 911 |
| 60 | Autoridad Nacional de Administración de Tierras | 794 | 867 | 916 | - | - | .. | 794 | 867 | 916 |
| 61 | Autoridad de Pasaporte de Panamá | 83 | 90 | 917 | - | - | .. | 83 | 90 | 917 |
| 62 | Autoridad de Transparencia | 80 | 45 | 1,770 | - | - | .. | 80 | 45 | 1,770 |
| | EMPRESAS PÚBLICAS | 9,502 | 11,512 | 825 | 801 | 1,264 | 633 | 10,303 | 12,776 | 806 |
| 63 | Autoridad Marítima de Panamá | 1,626 | 1,592 | 1,021 | - | - | .. | 1,626 | 1,592 | 1,021 |
| 64 | Bingos Nacionales | 24 | 45 | 531 | - | - | .. | 24 | 45 | 531 |
| 65 | Autoridad Aeronáutica Civil | 809 | 740 | 1,093 | 35 | 22 | 1,579 | 844 | 762 | 1,107 |
| 66 | Aeropuerto Internacional de Tocumen | 1,044 | 1,028 | 1,016 | - | - | .. | 1,044 | 1,028 | 1,016 |
| 67 | Instituto de Acueductos y Alcantarillados Nacionales | 1,892 | 2,478 | 764 | 281 | 365 | 770 | 2,174 | 2,843 | 765 |
| 68 | Instituto de Mercadeo Agropecuario | 216 | 271 | 795 | 256 | 458 | 559 | 472 | 729 | 647 |
| 69 | Empresa de Transmisión Eléctrica, S.A. | 697 | 394 | 1,770 | - | - | .. | 697 ^{c/} | 394 | 1,770 |
| 70 | Lotería Nacional de Beneficencia | 1,035 | 1,721 | 601 | 185 | 341 | 541 | 1,220 | 2,062 | 592 |
| 71 | Zona Libre de Colón | 506 | 655 | 772 | 23 | 46 | 505 | 529 | 701 | 755 |
| 72 | Empresa de Generación Eléctrica, S. A. | 45 | 26 | 1,741 | - | - | .. | 45 | 26 | 1,741 |
| 73 | Agencia del Área Económica Especial Panamá Pacífico | 145 | 96 | 1,510 | - | - | .. | 145 | 96 | 1,510 |
| 74 | Autoridad de Aseo Urbano y Domiciliario | 1,429 | 2,453 | 582 | 21 | 32 | 646 | 1,449 | 2,485 | 583 |
| 75 | Empresa Nacional de Autopista, S.A. | 34 | 13 | 2,650 | - | - | .. | 34 | 13 | 2,650 |
| | INTERMEDIARIOS FINANCIEROS | 7,469 | 6,270 | 1,191 | 250 | 362 | 692 | 7,720 | 6,632 | 1,164 |
| 76 | Superintendencia de Bancos | 635 | 389 | 1,631 | - | - | .. | 635 | 389 | 1,631 |
| 77 | Banco de Desarrollo Agropecuario | 538 | 693 | 776 | 29 | 46 | 638 | 567 | 739 | 767 |
| 78 | Banco Hipotecario Nacional | 99 | 300 | 331 | 13 | 25 | 505 | 112 | 325 | 344 |
| 79 | Banco Nacional de Panamá | 3,797 | 2,993 | 1,268 | 129 | 167 | 770 | 3,925 | 3,160 | 1,242 |
| 80 | Caja de Ahorros | 1,985 | 1,620 | 1,225 | 33 | 55 | 593 | 2,018 | 1,675 | 1,205 |
| 81 | Superintendencia del Mercado de Valores | 209 | 88 | 2,377 | - | - | .. | 209 | 88 | 2,377 |
| 82 | Instituto de Seguro Agropecuario | 126 | 131 | 960 | 47 | 69 | 686 | 173 | 200 | 866 |
| 83 | Superintendencia de Seguros | 81 | 56 | 1,448 | - | - | .. | 81 | 56 | 1,448 |
| | TOTAL DEL SECTOR PÚBLICO | 198,043 | 185,282 | 1,069 | 17,286 | 23,400 | 739 | 215,329 | 208,682 | 1,032 |

^{1/} No se incluye pago correspondiente a vigencias expiradas.

^{2/} Incluye empleados transitorios y contingentes.

^{a/} Incluye pago por vacaciones de la primera quincena de julio a 1,415 funcionarios por B/.1,872,064.00 .

^{b/} Incluye pago de planilla adicional por B/.177,478.32 a 313 empleados eventuales.

^{c/} Incluye pago por B/.3,462.44 a 132 meteorólogos.

(-) Cantidad nula o cero.

(..) Dato no aplicable