



REPÚBLICA DE PANAMÁ  
CONTRALORÍA GENERAL DE LA REPÚBLICA

INFORME DE LA PLANILLA DEL SECTOR PÚBLICO  
Período: Enero – Junio de 2012



Agosto de 2012

REPÚBLICA DE PANAMÁ  
CONTRALORÍA GENERAL DE LA REPÚBLICA

Dirección de Asesoría Económica y Financiera

GIOCONDA TORRES DE BIANCHINI  
Contralora General

LUIS FELIPE ICAZA F.  
Subcontralor General

EDWIN R. HERRERA  
Secretario General

ALEXIS A. ARIAS C.  
Director

Unidad de Análisis Económico y Financiero

María De L. Nájera (Coordinadora)

Susana Acosta C.  
José Luis Pittí  
Carlos Saldaña  
Erick Monrroy

Indira S. Suklal de Castillo  
Verónica Del C. Castillo  
Claudio Castillo

## ÍNDICE GENERAL

	Pág.
<b>RESUMEN</b>	vi
<b>1 NÚMERO DE FUNCIONARIOS</b>	<b>1</b>
A. COMPORTAMIENTO MENSUAL Y PROMEDIO DEL PERÍODO ENERO-JUNIO: AÑOS 2012 Y 2011	1
B. GOBIERNO CENTRAL	1
B.1 FUNCIONARIOS PERMANENTES Y EVENTUALES	1
B.2 FUNCIONARIOS PERMANENTES	2
B.3 FUNCIONARIOS EVENTUALES	2
C. SECTOR DESCENTRALIZADO	3
C.1 FUNCIONARIOS PERMANENTES Y EVENTUALES	3
C.2 FUNCIONARIOS PERMANENTES	3
C.3 FUNCIONARIOS EVENTUALES	4
<b>2 SUELDO BRUTO</b>	<b>4</b>
A. COMPORTAMIENTO MENSUAL Y ACUMULADO DEL PERÍODO ENERO-JUNIO: AÑOS 2012 Y 2011	4
B. GOBIERNO CENTRAL	5
B.1 SUELDO BRUTO TOTAL	5
B.2 SUELDO BRUTO PERMANENTES	5
B.3 SUELDO BRUTO EVENTUALES	6
C. SECTOR DESCENTRALIZADO	6
C.1 SUELDO BRUTO TOTAL	6
C.2 SUELDO BRUTO PERMANENTES	7
C.3 SUELDO BRUTO EVENTUALES	7

## ÍNDICE DE CUADROS

	<b>Pág.</b>
<b>PLANILLA DEL SECTOR PÚBLICO, A JUNIO DE 2012</b>	
CUADRO No.1 NÚMERO DE FUNCIONARIOS DEL SECTOR PÚBLICO, ENERO-JUNIO: AÑOS 2012 Y 2011	1
CUADRO No.2 SUELDO BRUTO DE LA PLANILLA DEL SECTOR PÚBLICO, ENERO-JUNIO: AÑOS 2012 Y 2011	5
CUADRO No.3 NÚMERO DE FUNCIONARIOS PERMANENTES Y EVENTUALES EN EL SECTOR PÚBLICO, ENERO-JUNIO DE 2012	9
CUADRO No.4 SUELDO BRUTO MENSUAL Y ACUMULADO DE FUNCIONARIOS PERMANENTES Y EVENTUALES EN EL SECTOR PÚBLICO, ENERO-JUNIO DE 2012	11
CUADRO No.5 NÚMERO DE FUNCIONARIOS PERMANENTES Y EVENTUALES EN EL SECTOR PÚBLICO, ENERO-JUNIO DE 2011	13
CUADRO No.6 SUELDO BRUTO MENSUAL Y ACUMULADO DE FUNCIONARIOS PERMANENTES Y EVENTUALES EN EL SECTOR PÚBLICO, ENERO-JUNIO DE 2011	15
CUADRO No.7 SUELDO BRUTO MENSUAL Y NÚMERO DE FUNCIONARIOS PERMANENTES Y EVENTUALES, EN EL SECTOR PÚBLICO, JUNIO DE 2012	17
CUADRO No.8 DIFERENCIAS EN EL SUELDO BRUTO MENSUAL Y NÚMERO DE FUNCIONARIOS, PERMANENTES Y EVENTUALES, EN EL SECTOR PÚBLICO, JUNIO 2012 - JUNIO 2011	19
CUADRO No.9 DIFERENCIAS EN EL SUELDO BRUTO MENSUAL Y NÚMERO DE FUNCIONARIOS, PERMANENTES Y EVENTUALES, EN EL SECTOR PÚBLICO, JUNIO 2012 - MAYO 2012	21
CUADRO No.10 SUELDO BRUTO MENSUAL Y NÚMERO DE FUNCIONARIOS PERMANENTES Y EVENTUALES, EN EL SECTOR PÚBLICO, MAYO DE 2012	23

## ÍNDICE DE GRÁFICAS

Pág.

### I. NÚMERO DE FUNCIONARIOS A JUNIO DE 2012

#### GOBIERNO CENTRAL

GRÁFICA No.1	NÚMERO DE FUNCIONARIOS PERMANENTES Y EVENTUALES DEL GOBIERNO CENTRAL, ENERO-JUNIO DE 2012 Y 2011	2
GRÁFICA No.2	NÚMERO DE FUNCIONARIOS PERMANENTES DEL GOBIERNO CENTRAL, ENERO-JUNIO DE 2012 Y 2011	2
GRÁFICA No.3	NÚMERO DE FUNCIONARIOS EVENTUALES DEL GOBIERNO CENTRAL, ENERO-JUNIO DE 2012 Y 2011	3

#### SECTOR DESCENTRALIZADO

GRÁFICA No.4	NÚMERO DE FUNCIONARIOS PERMANENTES Y EVENTUALES DEL SECTOR DESCENTRALIZADO, ENERO-JUNIO DE 2012 Y 2011	3
GRÁFICA No.5	NÚMERO DE FUNCIONARIOS PERMANENTES DEL SECTOR DESCENTRALIZADO, ENERO-JUNIO DE 2012 Y 2011	4
GRÁFICA No.6	NÚMERO DE FUNCIONARIOS EVENTUALES DEL SECTOR DESCENTRALIZADO, ENERO-JUNIO DE 2012 Y 2011	4

### II. SUELDO BRUTO A JUNIO DE 2012

#### GOBIERNO CENTRAL

GRÁFICA No.7	SUELDO BRUTO DE FUNCIONARIOS PERMANENTES Y EVENTUALES DEL GOBIERNO CENTRAL, ENERO-JUNIO DE 2012 Y 2011	5
GRÁFICA No.8	SUELDO BRUTO DE FUNCIONARIOS PERMANENTES DEL GOBIERNO CENTRAL, ENERO-JUNIO DE 2012 Y 2011	6
GRÁFICA No.9	SUELDO BRUTO DE FUNCIONARIOS EVENTUALES DEL GOBIERNO CENTRAL, ENERO-JUNIO DE 2012 Y 2011	6

#### SECTOR DESCENTRALIZADO

GRÁFICA No.10	SUELDO BRUTO DE FUNCIONARIOS PERMANENTES Y EVENTUALES DEL SECTOR DESCENTRALIZADO, ENERO-JUNIO DE 2012 Y 2011	7
GRÁFICA No.11	SUELDO BRUTO DE FUNCIONARIOS PERMANENTES DEL SECTOR DESCENTRALIZADO, ENERO-JUNIO DE 2012 Y 2011	7
GRÁFICA No.12	SUELDO BRUTO DE FUNCIONARIOS EVENTUALES DEL SECTOR DESCENTRALIZADO, ENERO-JUNIO DE 2012 Y 2011	8

## RESUMEN

1. La planilla del Sector Público registró en el período enero-junio de 2012, un promedio mensual de 190,276 funcionarios y un monto acumulado en sueldo bruto de B/.1,041.5 millones.
2. La tasa de crecimiento del número promedio de funcionarios de enero-junio de 2012 con respecto a igual período de 2011 fue de 5.4%, y la tasa de crecimiento de los salarios acumulados pagados en el mismo período fue de 10.4%.
3. La planilla de junio de 2012 registra un total de 196,138 funcionarios, de los cuales 172,988 son permanentes y 23,150 son eventuales. De este total, 125,654 corresponden al Gobierno Central y 70,484 al Sector Descentralizado.
4. El sueldo bruto de la planilla de junio de 2012 fue de B/.179.6 millones de los cuales B/.163.0 millones corresponden a permanentes y B/.16.5 millones a eventuales. En la composición por sector, B/.104.5 millones pertenecen al Gobierno Central y B/.75.1 millones al Sector Descentralizado.
5. La planilla de junio de 2012 respecto a junio de 2011, refleja un aumento neto de B/.15.6 millones en el sueldo bruto, de los cuales B/.13.9 millones corresponden a funcionarios permanentes y B/.1.7 millones a funcionarios eventuales.
6. El número de funcionarios de junio 2012 respecto a junio 2011, refleja un aumento neto de 9,841 funcionarios, de los cuales 8,625 son permanentes y 1,216 son eventuales.
7. La planilla del mes de junio de 2012, respecto a la del mes anterior, registró un aumento de B/.1.6 millones en el sueldo bruto, correspondiente al aumento de B/.1.8 millones en eventuales y una disminución de B/.250 mil en permanentes.
8. El número de funcionarios de mayo a junio de 2012, registró un aumento neto de 2,125 funcionarios, conformado por un aumento de 18 permanentes y 2,107 eventuales. El aumento neto se debió fundamentalmente a las siguientes instituciones: Ministerio de Educación 631, Ministerio de Salud 392, Contraloría General 342, 335 Universidad Tecnológica de Panamá 335, Asamblea de Representantes 179, Universidad Autónoma de Chiriquí 178, Universidad Especializada de Las Américas 169 y 145 del Ministerio de Seguridad Pública. No obstante, se registro una disminución en la Caja de Seguro Social de 522 funcionarios.

El comportamiento indicado en los puntos precedentes, permiten establecer que entre mayo y junio de 2012, la tasa de crecimiento de contratación de funcionarios eventuales aumentó en 10.0% y la de funcionarios permanentes en 0.01%.

Por otro lado, el monto de salarios pagados a funcionarios eventuales aumentó en el último mes en 12.3% y el de funcionarios permanentes disminuyó en 0.2%.

Reiteramos nuestra recomendación de que la tasa de contratación de personal a laborar en el Estado, se dé sobre lo estrictamente necesario en el marco de los objetivos, los planes estratégicos institucionales, los programas de trabajo, requerimientos reales orientados a aumentar su productividad, el logro de las metas que tiene cada institución pública, dando cumplimiento a las normas y disposiciones administrativas que guarden el ordenamiento institucional.

## PLANILLA DEL SECTOR PÚBLICO PERÍODO ENERO-JUNIO DE 2012

El Informe de la Planilla del Sector Público que se presenta corresponde al Período: Enero-Junio de 2012. La fuente de esta información la constituyen los registros centrales de pago de la Contraloría General de la República y los informes de planillas que nos remiten las instituciones.<sup>1</sup>

Actualmente, la planilla consta de setenta y nueve (79) entidades conformadas de la siguiente manera: 24 del Gobierno Central, 35 de las Instituciones Descentralizadas, 13 de las Empresas Públicas y 7 de los Intermediarios Financieros; excluye a la Autoridad del Canal, los Bomberos, los municipios y el Centro de Estudios en Técnicas de Imágenes Moleculares. Esta Planilla excluye los pagos por horas extras, vigencias expiradas, XIII mes, gastos de representación y jubilaciones.

### 1. NÚMERO DE FUNCIONARIOS

#### A. Comportamiento Mensual y Promedio del Período Enero-Junio: Años 2012 y 2011

En el período enero-junio de 2012, la planilla del Sector Público reflejó un promedio mensual de 190,276 funcionarios y un aumento de 9,703 funcionarios (5.4%) al ser comparado con el mismo período del 2011.

**Cuadro No.1 NÚMERO DE FUNCIONARIOS DEL SECTOR PÚBLICO  
ENERO - JUNIO: AÑOS 2012 Y 2011**

MES	2012	2011	DIFERENCIA	%
Enero	180,247	171,540	8,707	5.1
Febrero	188,938	179,433	9,505	5.3
Marzo	190,272	180,290	9,982	5.5
Abril	192,045	182,179	9,866	5.4
Mayo	194,013	183,695	10,318	5.6
Junio	196,138	186,297	9,841	5.3
<b>Total Promedio</b>	<b>190,276</b>	<b>180,572</b>	<b>9,703</b>	<b>5.4</b>

La planilla de junio de 2012, registró un total de 196,138 funcionarios, de los cuales 172,988 son permanentes y 23,150 son eventuales. (Ver Cuadro No.7)

De este total (196,138 funcionarios en junio de 2012), 125,654 corresponden al Gobierno Central y 70,484 al Sector Descentralizado. (Ver Cuadro No.3 y No.7)

#### B. Gobierno Central

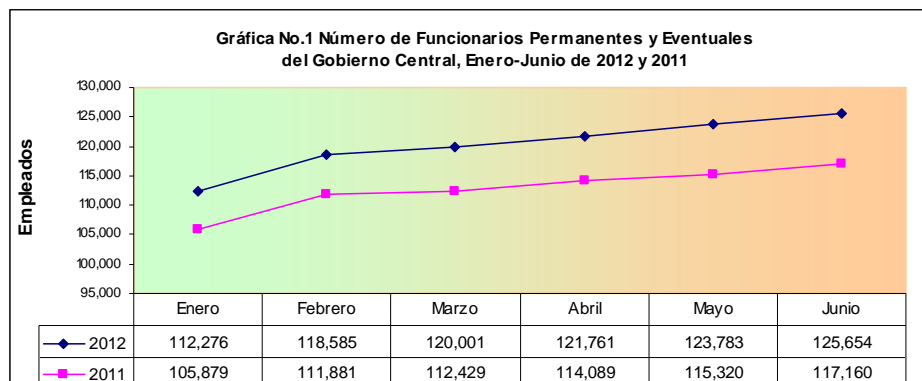
##### B.1 Funcionarios Permanentes y Eventuales

<sup>1</sup> No debe interpretarse que el total de funcionarios nombrados es igual al total de funcionarios pagados en el mes, ya que un número de funcionarios se acogen a vacaciones, licencias u otras situaciones, lo que puede generar diferencias en estos totales.

En la Gráfica No.1 se muestra el número de funcionarios del Gobierno Central por mes, de los años 2012 y 2011.

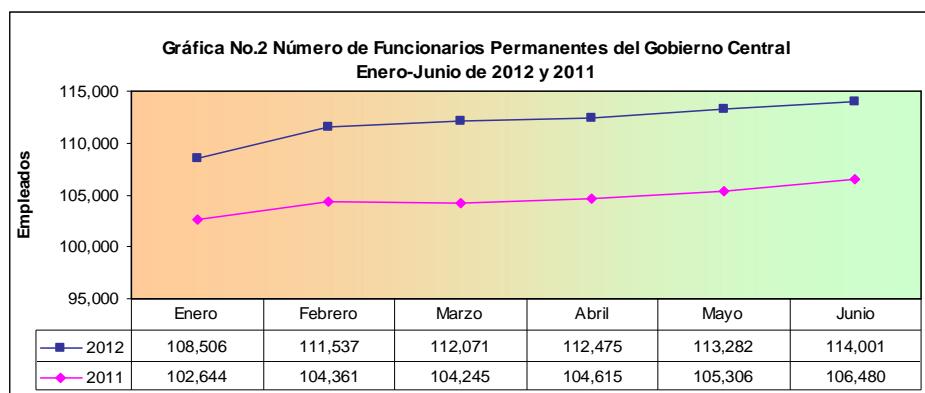
En el 2012, al comparar el mes de junio respecto al mes de mayo, se observa un aumento neto de 1,871 funcionarios. Esto es debido principalmente, a los aumentos de empleados en el Ministerio de Educación de 631, Ministerio de Salud 392, Contraloría General 342 y Ministerio de Seguridad Pública 145. (Ver Cuadro No.9)

Por otro lado, la planilla de junio de 2012 respecto a la de igual período de 2011, registró un aumento neto de 8,494 funcionarios, es decir, 7.2%. (Ver Cuadro No.8)



## B.2 Funcionarios Permanentes

Al comparar el número total de funcionarios permanentes en junio de 2012 con junio de 2011, se refleja un aumento neto de 7,521 funcionarios. Esto se debe, fundamentalmente, al aumento de 2,256 en el Ministerio de Salud, 1,987 en el Ministerio de Seguridad Pública 1,777 en el Ministerio de Educación, 476 en el Ministerio de Gobierno, 454 en la Procuraduría General de la Nación y 348 en la Contraloría General. (Ver Cuadro No.8)

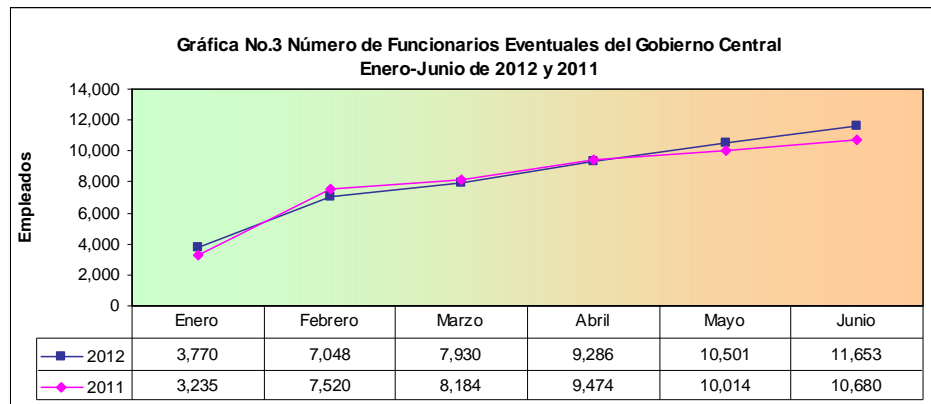


## B.3 Funcionarios Eventuales

En el número de funcionarios eventuales del Gobierno Central de junio 2012 respecto a junio 2011, se observa un aumento neto de 973 funcionarios (9.1%), fundamentalmente por el aumento de 805 en el Ministerio de Educación, 237 en el Ministerio de Comercio e Industrias,



141 en la Contraloría General y 133 en el Ministerio de Trabajo y Desarrollo Laboral; no obstante, disminuyó en 478 en el Ministerio de Salud (Ver Cuadro No.8)

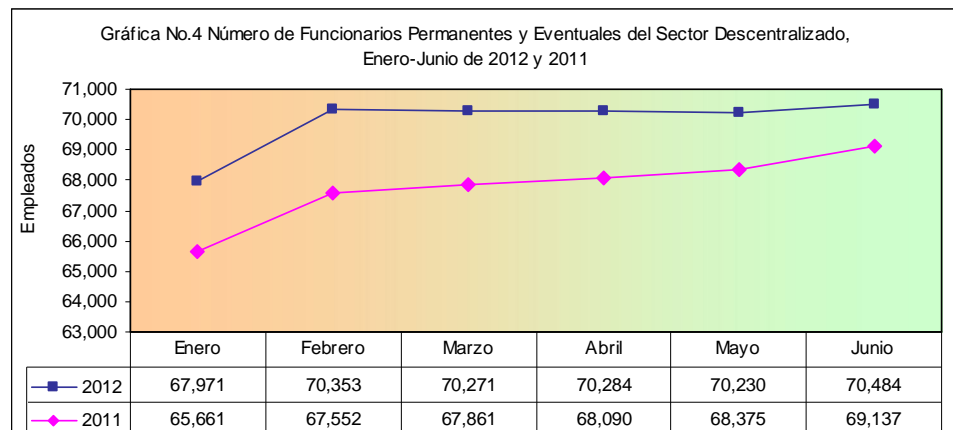


## C. Sector Descentralizado

### C.1 Funcionarios Permanentes y Eventuales

Al 30 de junio de 2012, el Sector Descentralizado presentó un total de 70,484 funcionarios; de los cuales, 51,879 son funcionarios de las Instituciones Descentralizadas, 12,412 de las Empresas Públicas y 6,193 de los Intermediarios Financieros. (Ver Cuadros No.3 y 7)

Al comparar el número de funcionarios de junio 2012 con junio de 2011, se observa un aumento neto de 1,347 funcionarios (1.9%); no obstante, al hacer la comparación de junio 2012 respecto a mayo del mismo año, se observa un aumento de 254 funcionarios. (Ver Cuadro No.8 y No.9)

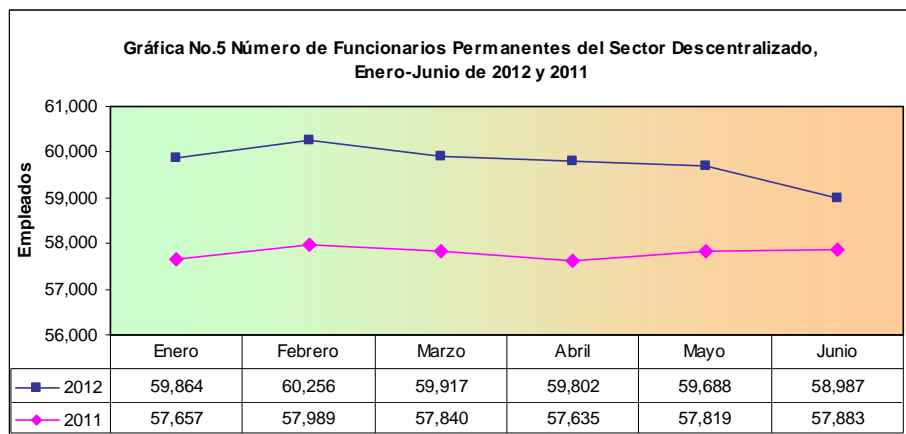


### C.2 Funcionarios Permanentes

El Sector Descentralizado, registra un aumento de 1,104 funcionarios permanentes (1.9%) al pasar de 57,883 funcionarios en junio de 2011 a 58,987 funcionarios en junio de 2012. Del total de funcionarios permanentes del Sector Descentralizado el 71.8% son de las Instituciones Descentralizadas, el 18.6% de las Empresas Públicas y 9.5% de los Intermediarios Financieros. (Ver Cuadro No.7 y 8)

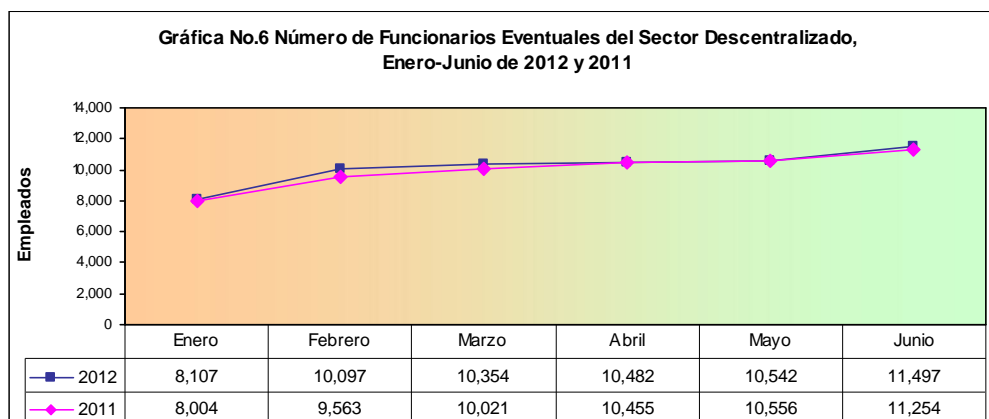
Las Instituciones que presentaron un mayor aumento en el número de funcionarios permanentes en el período señalado son: Autoridad de Aseo Urbano y Domiciliario con 383, Aeropuerto Internacional de Tocumen con 121 y Universidad Tecnológica de Panamá con 104. (Ver Cuadro No.8)

Por otro lado, al comparar la planilla de los funcionarios permanentes de junio 2012 con el mes anterior, el Sector Descentralizado reflejó una disminución de 701 funcionarios, que se debió fundamentalmente a la disminución de 631 funcionarios de la Caja de Seguro Social y 149 del Banco Nacional de Panamá. (Ver cuadro No.9)



### C.3 Funcionarios Eventuales

El número de funcionarios eventuales para el mes de junio de 2012, presentó un aumento neto de 243 funcionarios (2.2%) al ser comparado con junio de 2011. En este resultado se registró un aumento de 741 funcionarios para las Instituciones Descentralizadas, 14 para los Intermediarios Financieros y una disminución de 512 para las Empresas Públicas. Entre las instituciones del Sector Descentralizado que registraron mayores aumentos se destacan: PANDEPORTES con 398, Universidad Autónoma de Chiriquí con 191, Universidad Especializada de las Américas con 135 y la Autoridad de la Micro, Pequeña y Mediana Empresa con 132. No obstante, las instituciones que presentaron disminuciones significativas fueron la Autoridad de Aseo Urbano y Domiciliario con 456 y la Universidad Tecnológica de Panamá con 149. (Ver cuadro No.8)



## 2. SUELDO BRUTO

### A. Comportamiento Mensual y Acumulado del Período Enero-junio: Años 2012 y 2011

El Sueldo Bruto acumulado de la planilla del Sector Público para el período enero- junio de 2012 ascendió a B/.1,041.5 millones, lo que refleja un aumento de B/.98.3 millones (10.4%) respecto a igual período de 2011.

**Cuadro No.2 SUELDO BRUTO DE LA PLANILLA DEL SECTOR PÚBLICO  
ENERO - JUNIO: AÑOS 2012 Y 2011  
(En miles de B/.)**

MES	2012	2011	DIFERENCIA	%
Enero	163,633	147,986	15,647	10.6
Febrero	169,576	154,613	14,963	9.7
Marzo	174,101	156,566	17,535	11.2
Abril	176,603	157,938	18,665	11.8
Mayo	178,016	162,177	15,839	9.8
Junio	179,576	163,965	15,611	9.5
<b>Total</b>	<b>1,041,505</b>	<b>943,245</b>	<b>98,260</b>	<b>10.4</b>

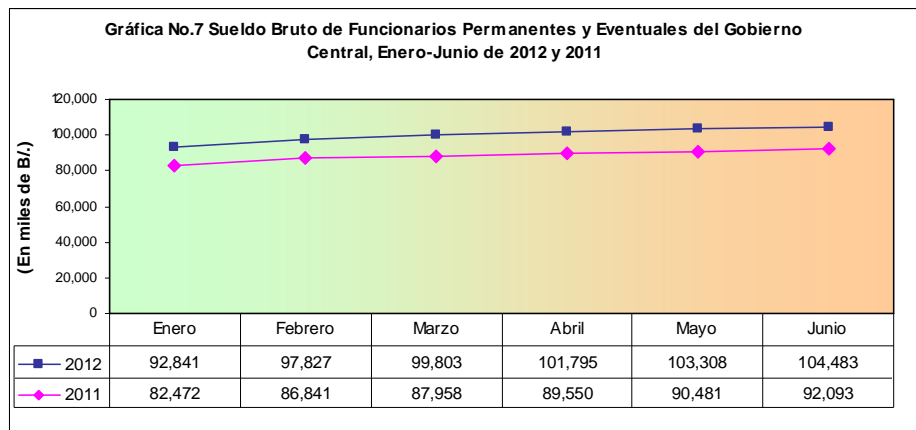
### B. Gobierno Central

#### B.1 Sueldo Bruto Total

La participación del Gobierno Central en la Planilla Acumulada del Sector Público (B/.1,041.5 millones) para el período enero-junio de 2012, es de 57.6% (B/.600.0 millones). (Ver Cuadro No.4).

Con respecto a mayo de 2012, el Sueldo Bruto de junio del Gobierno Central aumentó en B/.1.2 millones (1.1%). (Ver Cuadros No.4 y 9)

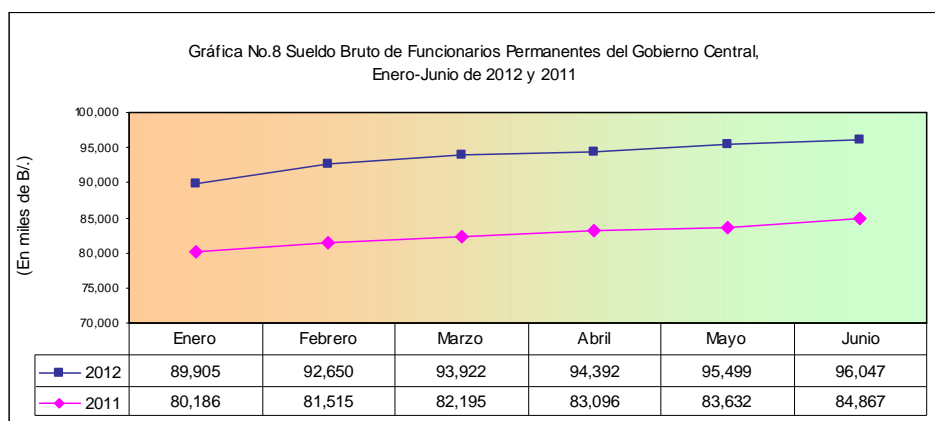
Con respecto a junio de 2011, la planilla del Gobierno Central, aumentó en B/.12.4 millones al pasar de B/.92.1 millones en el 2011 a B/.104.5 millones en el 2012. (Ver Cuadro No.8)



## B.2 Sueldo Bruto Permanentes

El Sueldo Bruto del personal permanente del Gobierno Central registró, en junio de 2012, un aumento neto de B/.11.2 millones respecto a junio de 2011, debido principalmente al aumento neto de B/.3.6 millones en el Ministerio de Seguridad Pública, B/.3.5 millones en el Ministerio de Educación, B/.1.7 millones en el Ministerio de Salud, B/.560 mil en la Procuraduría General de la Nación y B/.362 mil en la Contraloría General de la República. (Ver Cuadro No.8)

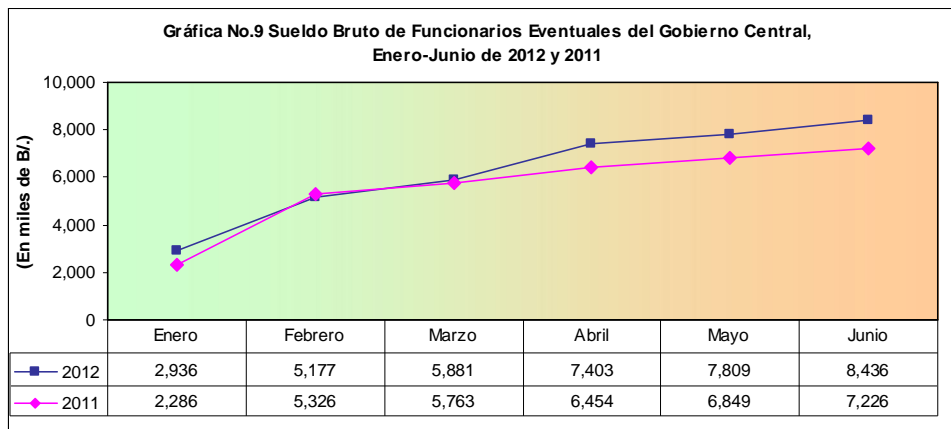
Al ser comparado con el mes anterior, el Sueldo Bruto de los funcionarios permanentes de junio de 2012, aumentó en B/.548 mil (0.6%). (Ver Cuadro No.9)



## B.3 Sueldo Bruto Eventuales

La Gráfica No.9, muestra un incremento de B/.1.2 millones (16.7%), registrado en el Sueldo Bruto de los funcionarios eventuales del Gobierno Central en junio 2012 respecto a junio 2011. Este resultado se dio fundamentalmente por el aumento de B/.776 mil en el Ministerio de Educación, B/.193 mil en el Ministerio de Comercio e Industrias y B/.133 mil en el Ministerio de Trabajo y Desarrollo Laboral. (Ver Cuadro No.8)

Del mes de mayo a junio de 2012, se registró un aumento de B/.627 mil, es decir el 8.0%, al pasar los sueldos brutos de B/.7.8 millones en mayo a B/.8.4 millones en junio de 2012. (Ver Cuadro No.9)

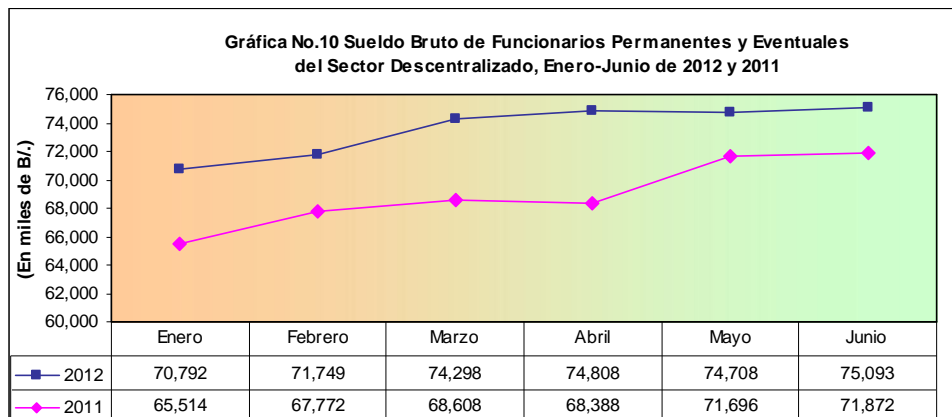


## C. Sector Descentralizado

### C.1 Sueldo Bruto Total

El Sector Descentralizado, registró un Sueldo Bruto acumulado (enero-junio de 2012) de B/.441.4 millones, es decir, un incremento de 6.7% (B/.27.6 millones) al ser comparado con igual período de 2011 (B/.413.9 millones). (Ver Cuadros No.4 y 6)

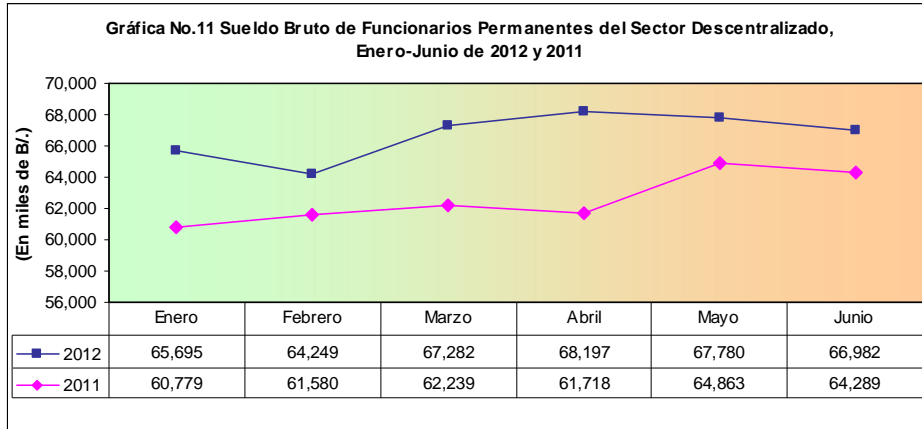
La planilla de junio de 2012 del Sector Descentralizado (permanentes y eventuales), cifrada en B/.75.1 millones registró un incremento de B/.3.2 millones con respecto a junio de 2011 (B/.71.9 millones). Al ser comparada con el monto del mes anterior, registró un aumento de B/.385 mil.



### C.2 Sueldo Bruto Permanentes

El Sueldo Bruto de los funcionarios permanentes a junio de 2012 alcanzó un monto de B/.67.0 millones, correspondiente a un incremento de 4.2% (B/.2.7 millones) respecto a junio de 2011.

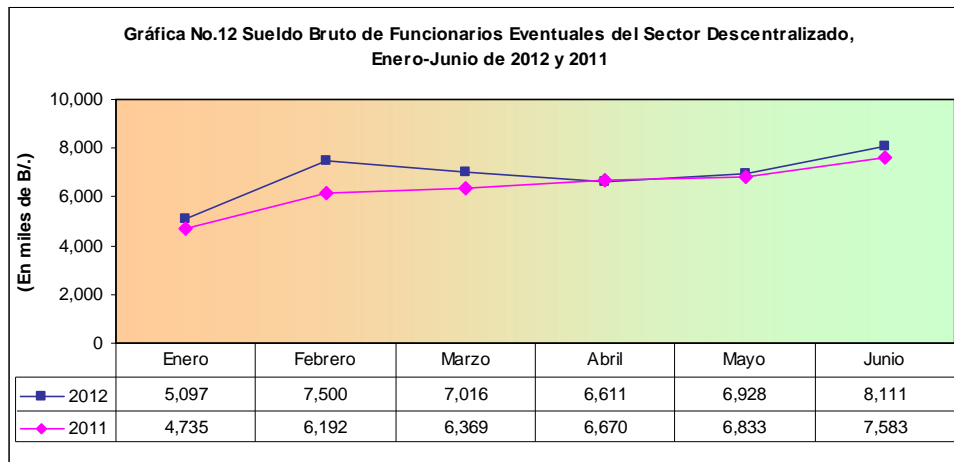
Este incremento se dio fundamentalmente en las planillas de las Instituciones Descentralizadas (B/.1.1 millón). Las instituciones que registraron aumento significativo son: Aeropuerto de Tocumen con B/.317 mil, Autoridad de Aseo Urbano y Domiciliario con B/.299 mil, Universidad Tecnológica de Panamá con B/.252 mil, Caja de Ahorro con B/.239 mil, Instituto de Acueductos y Alcantarillados Nacionales con B/.209 mil, Banco Nacional de Panamá con B/.175 mil, Caja de Seguro Social con B/.105 mil, Autoridad Nacional de los Servicios Públicos con B/.104 mil (Ver Cuadro No.8)



### C.3 Sueldo Bruto Eventuales

La planilla de los funcionarios eventuales del Sector Descentralizado, al 30 de junio de 2012, registró un aumento de 7.0% (B/.528 mil) al ser comparada con la planilla de junio de 2011; y un aumento de 17.1% (B/.1.2 millones) al ser comparada con la de mayo de 2012. (Ver Cuadro No.8 y 9)

Entre las instituciones que presentaron mayores aumentos en el pago del sueldo bruto del personal eventual, con respecto a mayo de 2011 se destacan: Banco Nacional de Panamá con B/.224 mil, PANDEPORTES B/.175 mil, Autoridad de Protección al Consumidor y Defensa de la Competencia B/.170 mil, Universidad Especializada de Las Américas B/.149 mil, Instituto de Acueductos y Alcantarillados Nacionales B/.111 mil y la Universidad de Panamá con B/.100 mil (Ver Cuadro No.8)



**Cuadro No.3 Número de Funcionarios Permanentes y Eventuales en el Sector Público,  
Enero-Junio de 2012**

No.	ENTIDAD	ENERO	FEBRERO	MARZO	ABRIL	MAYO	JUNIO	JULIO	AGOSTO	SEPT.	OCT.	NOV.	DIC.	Promedio Mensual
	<b>TOTAL SECTOR PÚBLICO</b>	<b>180,247</b>	<b>188,938</b>	<b>190,272</b>	<b>192,045</b>	<b>194,013</b>	<b>196,138</b>	<b>0</b>	<b>0</b>	<b>0</b>	<b>0</b>	<b>0</b>	<b>0</b>	<b>190,276</b>
	<b>Subtotal Gobierno Central</b>	<b>112,276</b>	<b>118,585</b>	<b>120,001</b>	<b>121,761</b>	<b>123,783</b>	<b>125,654</b>	<b>0</b>	<b>0</b>	<b>0</b>	<b>0</b>	<b>0</b>	<b>0</b>	<b>120,343</b>
1	Asamblea Nacional	1,459	1,470	1,535	1,554	1,560	1,558							1,523
2	Contraloría General de la República	3,279	3,351	3,345	3,354	3,363	3,705							3,400
3	Presidencia	2,158	2,187	2,234	2,219	2,236	2,258							2,215
	SPI	1,147	1,187	1,170	1,202	1,172	1,143							1,170
4	Gobierno	3,012	3,095	3,124	3,155	3,148	3,170							3,117
5	Seguridad Pública	22,362	22,690	22,904	22,974	22,917	23,062							22,818
6	Relaciones Exteriores	733	780	784	776	775	787							773
7	Educación	44,595	47,962	48,712	50,194	51,401	52,032							49,149
8	Comercio e Industrias	727	971	982	988	972	984							937
9	Obras Públicas	2,807	2,864	2,858	2,860	2,844	2,842							2,846
10	Desarrollo Agropecuario	2,078	2,210	2,275	2,331	2,339	2,334							2,261
11	Salud	12,593	13,756	13,916	13,950	14,775	15,167							14,026
12	Trabajo y Desarrollo Laboral	890	1,061	1,060	1,062	1,064	1,083							1,037
13	Vivienda	1,174	1,176	1,212	1,180	1,189	1,207							1,190
14	Economía y Finanzas	2,355	2,667	2,671	2,689	2,748	2,745							2,646
15	Desarrollo Social	1,196	1,202	1,206	1,204	1,199	1,195							1,200
16	Órgano Judicial	3,341	3,391	3,386	3,378	3,392	3,414							3,384
17	Procuraduría General de la Nación	3,087	3,272	3,309	3,364	3,357	3,378							3,295
18	Tribunal Electoral	1,944	1,943	1,972	1,967	1,956	2,026							1,968
19	Procuraduría de la Administración	146	145	146	147	151	151							148
20	Fiscalía General Electoral	152	163	157	158	161	167							160
21	Tribunal de Cuentas	96	97	98	97	102	100							98
22	Fiscalía de Cuentas	99	100	100	101	101	102							101
23	Defensoría del Pueblo	164	163	164	173	174	176							169
24	Tribunal Administrativo Tributario	54	54	53	56	59	61							56
	Asamblea de Representantes	628	628	628	628	628	807							658
	<b>Subtotal Sector Descentralizado</b>	<b>67,971</b>	<b>70,353</b>	<b>70,271</b>	<b>70,284</b>	<b>70,230</b>	<b>70,484</b>	<b>0</b>	<b>0</b>	<b>0</b>	<b>0</b>	<b>0</b>	<b>0</b>	<b>69,932</b>
	<b>Instituciones Descentralizadas</b>	<b>49,926</b>	<b>51,864</b>	<b>51,764</b>	<b>51,716</b>	<b>51,642</b>	<b>51,879</b>	<b>0</b>	<b>0</b>	<b>0</b>	<b>0</b>	<b>0</b>	<b>0</b>	<b>51,465</b>
1	Autoridad del Tránsito y Transporte Terrestre	804	800	810	798	800	802							802
2	Autoridad Nacional de los Servicios Públicos	292	296	323	324	330	332							316
3	Autoridad Nacional del Ambiente	1,215	1,474	1,473	1,478	1,492	1,488							1,437
4	Caja de Seguro Social	24,930	24,990	24,487	24,392	24,168	23,646							24,436
5	Aut. de Protecc. al Consumidor y Defensa de la Comp.	424	509	533	536	529	522							509
6	Sistema de Ahorro y Capitalización	27	27	28	28	31	31							29
7	IFARHU	559	728	730	725	724	728							699
8	IDIAP	564	557	564	567	565	545							560
9	INAC	635	961	978	986	993	1,008							927
10	PANDEPORTES	500	888	907	942	936	930							851
11	INADEH	469	546	579	578	576	575							554
12	IPHE	1,527	1,547	1,576	1,597	1,638	1,671							1,593
13	Autoridad de Innovación Gubernamental	70	70	78	77	76	76							75
14	IPACOOOP	370	367	363	355	353	352							360
15	Autoridad de Turismo de Panamá	294	346	348	348	350	345							339
16	Instituto Conmemorativo Gorgas	243	247	253	250	245	245							247
17	Registro Público de Panamá	648	649	642	657	662	661							653
18	Universidad Autónoma de Chiriquí	1,298	1,341	1,337	1,350	1,370	1,548							1,374
19	Universidad de Panamá	8,718	8,674	8,602	8,171	8,203	8,202							8,428
20	Universidad Especializada de Las Américas	537	621	672	730	771	940							712
21	Universidad Tecnológica de Panamá	2,406	2,556	2,575	2,733	2,680	3,015							2,661
22	Universidad Marítima Internacional de Panamá	163	159	178	182	186	189							176
23	SER TV	288	288	298	296	298	301							295
24	Autoridad Panameña de Seguridad de Alimentos	289	297	295	296	296	297							295
25	Dirección General de Contratación	53	81	91	88	87	85							81
26	SENACYT	90	92	91	93	90	88							91

**Cuadro No.3 Número de Funcionarios Permanentes y Eventuales en el Sector Público,  
Enero-Junio de 2012 (Conclusión)**

No.	ENTIDAD	ENERO	FEBRERO	MARZO	ABRIL	MAYO	JUNIO	JULIO	AGOSTO	SEPT.	OCT.	NOV.	DIC.	Promedio Mensual
27	Autoridad de los Recursos Acuáticos	291	288	319	334	328	316							313
28	Tribunal de Contrataciones Públicas	35	43	44	44	46	47							43
29	Autoridad de la Micro, Pequeña y Mediana Empresa	159	286	298	307	321	347							286
30	Zona Franca del Barú	11	13	12	12	13	15							13
31	SENADIS	168	181	182	180	186	187							181
32	Autoridad Nacional de Aduana	1,371	1,439	1,454	1,457	1,463	1,493							1,446
33	Instituto Nacional de la Mujer	84	84	92	91	97	95							91
34	Secretaría Nal. de Niñez, Adolescencia y Familia	129	126	161	164	163	165							151
35	Autoridad Nacional de Administración de Tierras	265	293	391	550	576	592							445
	<b>Empresas Públicas</b>	<b>12,094</b>	<b>12,393</b>	<b>12,341</b>	<b>12,328</b>	<b>12,325</b>	<b>12,412</b>	<b>0</b>	<b>0</b>	<b>0</b>	<b>0</b>	<b>0</b>	<b>0</b>	<b>12,316</b>
36	Autoridad Marítima de Panamá	1,516	1,540	1,559	1,570	1,592	1,592							1,562
37	Bingos Nacionales	68	68	66	66	64	64							66
38	Autoridad Aeronáutica Civil	700	756	776	787	783	785							765
39	Tocumen, S.A. (Aeropuerto Internacional)	744	858	895	903	914	923							873
40	IDAAN	2,686	2,824	2,677	2,653	2,640	2,713							2,699
41	IMA	410	406	415	427	427	429							419
42	Empresa de Transmisión Eléctrica, S.A.	372	376	385	392	379	375							380
43	Lotería Nacional de Beneficencia	1,844	1,818	1,810	1,774	1,770	1,770							1,798
44	Zona Libre de Colón	689	684	675	683	693	694							686
45	Empresa de Generación Eléctrica, S. A.	17	22	24	22	23	23							22
46	Agencia del Área Económica Especial Panamá Pacífico	115	113	121	121	119	114							117
47	Autoridad de Aseo Urbano y Domiciliario	2,933	2,928	2,938	2,930	2,921	2,920							2,928
48	Empresa Nacional de Autopista, S.A.						10							2
	<b>Intermediarios Financieros</b>	<b>5,951</b>	<b>6,096</b>	<b>6,166</b>	<b>6,240</b>	<b>6,263</b>	<b>6,193</b>	<b>0</b>	<b>0</b>	<b>0</b>	<b>0</b>	<b>0</b>	<b>0</b>	<b>6,152</b>
49	Superintendencia de Bancos	326	325	326	325	333	340							329
50	B. D. A.	759	761	758	768	783	779							768
51	Banco Hipotecario Nacional	322	347	356	355	356	349							348
52	Banco Nacional de Panamá	2,683	2,776	2,842	2,892	2,871	2,824							2,815
53	Caja de Ahorros	1,610	1,620	1,621	1,636	1,653	1,636							1,629
54	Comisión Nacional de Valores	59	66	66	67	68	68							66
55	I. S. A.	192	201	197	197	199	197							197



**Cuadro No.4 Sueldo Bruto Mensual y Acumulado de Funcionarios Permanentes y Eventuales del Sector Público**  
**Enero-Junio de 2012**  
**(En miles de B./)**

No.	ENTIDAD	ENERO	FEBRERO	MARZO	ABRIL	MAYO	JUNIO	JULIO	AGOSTO	SEPT.	OCT.	NOV.	DIC.	Monto Acumulado
	<b>TOTAL SECTOR PÚBLICO</b>	<b>163,633</b>	<b>169,576</b>	<b>174,101</b>	<b>176,603</b>	<b>178,016</b>	<b>179,576</b>	<b>0</b>	<b>0</b>	<b>0</b>	<b>0</b>	<b>0</b>	<b>0</b>	<b>1,041,505</b>
	<b>Subtotal Gobierno Central</b>	<b>92,841</b>	<b>97,827</b>	<b>99,803</b>	<b>101,795</b>	<b>103,308</b>	<b>104,483</b>	<b>0</b>	<b>0</b>	<b>0</b>	<b>0</b>	<b>0</b>	<b>0</b>	<b>600,057</b>
1	Asamblea Nacional	1,466	1,503	1,612	1,583	1,589	1,592							9,345
2	Contraloría General	3,306	3,354	3,336	3,361	3,376	3,601							20,334
3	Presidencia	2,140	2,179	2,199	2,268	1,874	1,883							12,543
	SPI	516	530	539	528	904	890							3,907
4	Gobierno	1,613	1,725	1,721	1,784	1,755	1,779							10,377
5	Seguridad Pública	16,959	17,206	17,855	17,471	17,472	17,683							104,646
6	Relaciones Exteriores	685	750	749	781	748	797							4,510
7	Educación	35,712	38,058	39,181	41,288	41,724	41,842							237,805
8	Comercio e Industrias	550	786	780	798	785	796							4,495
9	Obras Públicas	1,576	1,560	1,554	1,566	1,553	1,579							9,388
10	Desarrollo Agropecuario	1,726	1,834	1,904	2,045	2,322	2,179							12,010
11	Salud	13,354	14,446	14,379	14,300	15,039	15,302							86,820
12	Trabajo y Desarrollo Laboral	648	780	782	793	781	811							4,595
13	Vivienda	757	734	756	737	758	806							4,548
14	Economía y Finanzas	2,315	2,643	2,585	2,631	2,698	2,681							15,553
15	Desarrollo Social	697	699	698	698	699	692							4,183
16	Órgano Judicial	3,402	3,474	3,466	3,441	3,521	3,507							20,811
17	Procuraduría General de la Nación	2,678	2,827	2,864	2,902	2,867	2,997							17,135
18	Tribunal Electoral	1,305	1,297	1,384	1,350	1,346	1,387							8,069
19	Procuraduría de la Administración	148	146	147	146	149	149							885
20	Fiscalía General Electoral	152	162	157	159	175	171							976
21	Tribunal de Cuentas	134	133	135	134	141	139							816
22	Fiscalía de Cuentas	135	136	137	139	139	144							830
23	Defensoría del Pueblo	158	157	175	177	174	177							1,018
24	Tribunal Administrativo Tributario	81	80	80	87	91	92							511
	Asamblea de Representantes	628	628	628	628	628	807							3,947
	<b>Subtotal Sector Descentralizado</b>	<b>70,792</b>	<b>71,749</b>	<b>74,298</b>	<b>74,808</b>	<b>74,708</b>	<b>75,093</b>	<b>0</b>	<b>0</b>	<b>0</b>	<b>0</b>	<b>0</b>	<b>0</b>	<b>441,448</b>
	<b>Instituciones Descentralizadas</b>	<b>55,904</b>	<b>56,223</b>	<b>58,990</b>	<b>59,195</b>	<b>58,926</b>	<b>58,955</b>	<b>0</b>	<b>0</b>	<b>0</b>	<b>0</b>	<b>0</b>	<b>0</b>	<b>348,193</b>
1	Autoridad del Tránsito y Transporte Terrestre	508	502	509	509	497	504							3,029
2	Autoridad Nacional de los Servicios Públicos	378	376	395	400	410	411							2,370
3	Autoridad Nacional del Ambiente	1,018	1,124	1,109	1,133	1,130	1,139							6,653
4	Caja de Seguro Social	32,367	30,216	33,289	33,880	33,045	32,389							195,186
5	Aut. de Protec. al Consumidor y Defensa de la Comp.	334	488	445	431	429	421							2,548
6	Sistema de Ahorro y Capitalización	38	40	40	40	45	44							247
7	IFARHU	360	465	462	464	463	466							2,680
8	IDJAP	377	372	385	393	390	382							2,299
9	INAC	462	723	737	744	772	762							4,200
10	INDE	275	521	448	478	468	469							2,659
11	INADEH	313	345	355	373	379	370							2,135
12	IPHE	1,343	1,374	1,438	1,462	1,503	1,501							8,621
13	Autoridad de Innovación Gubernamental	134	133	145	142	137	137							828
14	IPACOOOP	246	248	248	247	244	244							1,477
15	Autoridad de Turismo de Panamá	244	302	280	284	281	277							1,668
16	Instituto Conmemorativo Gorgas	260	252	255	258	253	253							1,531
17	Registro Público de Panamá	496	507	508	530	531	529							3,101
18	Universidad Autónoma de Chiriquí	1,645	1,713	1,783	1,789	1,804	1,902							10,636
19	Universidad de Panamá	8,845	9,430	8,867	7,779	8,493	8,402							51,816
20	Universidad Especializada de Las Américas	428	509	576	564	621	748							3,446
21	Universidad Tecnológica de Panamá	2,998	3,275	3,243	3,625	3,402	3,910							20,444
22	Universidad Marítima Internacional de Panamá	237	230	243	250	255	256							1,471
23	SER TV	219	218	232	226	231	230							1,356
24	Autoridad Panameña de Seguridad de Alimentos	247	264	258	282	274	278							1,603
25	Dirección General de Contratación	79	161	150	122	124	116							752
26	SENACYT	147	151	144	148	148	145							883
27	Autoridad de los Recursos Acuáticos	296	291	327	337	334	312							1,897
28	Tribunal de Contrataciones Públicas	44	66	55	55	80	65							365
29	Autoridad de la Micro, Pequeña y Mediana Empresa	177	398	327	329	358	401							1,990
30	Zona Franca del Barú	9	9	9	10	12	12							61
31	SENADIS	151	161	161	157	169	163							962
32	Autoridad Nacional de Aduana	882	931	941	959	944	979							5,636

**Cuadro No.4 Sueldo Bruto Mensual y Acumulado de Funcionarios Permanentes y Eventuales del Sector Público  
Enero-Junio de 2012 (Conclusión)  
(En miles de B./)**

No.	ENTIDAD	ENERO	FEBRERO	MARZO	ABRIL	MAYO	JUNIO	JULIO	AGOSTO	SEPT.	OCT.	NOV.	DIC.	Monto Acumulado
33	Instituto Nacional de la Mujer	71	72	79	76	81	80							459
34	Secretaría Nal. de Niñez, Adolescencia y Familia	114	113	139	145	145	141							797
35	Autoridad Nacional de Administración de Tierras	162	243	417	574	474	517							2,387
	<b>Empresas Públicas</b>	<b>8,674</b>	<b>9,273</b>	<b>9,031</b>	<b>9,255</b>	<b>9,264</b>	<b>9,450</b>	<b>0</b>	<b>0</b>	<b>0</b>	<b>0</b>	<b>0</b>	<b>0</b>	<b>54,947</b>
36	Autoridad Marítima de Panamá	1,481	1,553	1,508	1,525	1,568	1,590							9,225
37	Bingos Nacionales	31	31	30	29	27	27							175
38	Autoridad Aeronáutica Civil	703	784	795	800	806	812							4,700
39	Tocumen, S.A. (Aeropuerto Internacional)	724	994	827	962	942	1,011							5,460
40	IDAAN	1,631	1,663	1,667	1,697	1,699	1,755							10,112
41	IMA	234	243	296	275	279	279							1,606
42	Empresa de Transmisión Eléctrica, S.A.	595	608	587	674	645	614							3,723
43	Lotería Nacional de Beneficencia	1,060	1,168	1,056	1,022	1,064	1,076							6,446
44	Zona Libre de Colón	401	402	399	424	409	418							2,453
45	Empresa de Generación Eléctrica, S. A.	30	37	44	41	37	37							226
46	Agencia del Área Económica Especial Panamá Pacífico	169	169	172	172	165	164							1,011
47	Autoridad de Aseo Urbano y Domiciliario	1,615	1,621	1,650	1,634	1,623	1,645							9,788
48	Empresa Nacional de Autopista						22							22
	<b>Intermediarios Financieros</b>	<b>6,214</b>	<b>6,253</b>	<b>6,277</b>	<b>6,358</b>	<b>6,518</b>	<b>6,688</b>	<b>0</b>	<b>0</b>	<b>0</b>	<b>0</b>	<b>0</b>	<b>0</b>	<b>38,308</b>
48	Superintendencia de Bancos	475	508	514	511	519	530							3,057
49	B. D. A.	534	546	550	555	567	617							3,369
50	Banco Hipotecario Nacional	105	116	119	119	120	118							697
51	Banco Nacional de Panamá	3,271	3,271	3,265	3,297	3,348	3,494							19,946
52	Caja de Ahorros	1,531	1,539	1,545	1,591	1,678	1,640							9,524
53	Comisión Nacional de Valores	109	115	119	120	120	120							703
54	I. S. A.	189	158	165	165	166	169							1,012

Cuadro No.5 Número de Funcionarios Permanentes y Eventuales en el Sector Público  
Enero-Junio de 2011

No.	ENTIDAD	ENERO	FEBRERO	MARZO	ABRIL	MAYO	JUNIO	JULIO	AGOSTO	SEPT.	OCT.	NOV.	DIC.	Promedio Mensual
<b>TOTAL SECTOR PÚBLICO</b>		<b>171,540</b>	<b>179,433</b>	<b>180,290</b>	<b>182,179</b>	<b>183,695</b>	<b>186,297</b>	<b>0</b>	<b>0</b>	<b>0</b>	<b>0</b>	<b>0</b>	<b>0</b>	<b>180,572</b>
<b>Subtotal Gobierno Central</b>		<b>105,879</b>	<b>111,881</b>	<b>112,429</b>	<b>114,089</b>	<b>115,320</b>	<b>117,160</b>	<b>0</b>	<b>0</b>	<b>0</b>	<b>0</b>	<b>0</b>	<b>0</b>	<b>112,793</b>
1	Asamblea Nacional	1,470	1,470	1,478	1,491	1,502	1,511							1,487
2	Contraloría General	3,078	3,083	3,090	3,079	3,123	3,216							3,112
3	Presidencia	2,147	2,194	2,209	2,187	2,228	2,133							2,183
	SPI	994	996	987	1,015	978	1,070							1,007
4	Gobierno y Justicia	2,530	2,605	2,784	2,741	2,804	2,746							2,702
5	Fuerza Pública	19,567	19,957	20,221	20,652	21,007	21,006							20,402
6	Relaciones Exteriores	825	833	834	829	830	813							827
7	Educación	43,036	46,581	46,548	47,660	48,167	49,450							46,907
8	Comercio e Industrias	724	730	738	723	753	757							738
9	Obras Públicas	2,906	3,124	3,072	3,057	3,055	3,041							3,043
10	Desarrollo Agropecuario	2,133	2,155	2,187	2,310	2,324	2,323							2,239
11	Salud	11,658	12,952	12,906	12,865	13,057	13,389							12,805
12	Trabajo y Desarrollo Laboral	839	877	890	910	906	910							889
13	Vivienda	1,299	1,312	1,310	1,306	1,301	1,292							1,303
14	Economía y Finanzas	2,284	2,624	2,692	2,703	2,734	2,766							2,634
15	Desarrollo Social	1,138	1,130	1,120	1,121	1,125	1,124							1,126
16	Órgano Judicial	3,227	3,254	3,269	3,286	3,280	3,275							3,265
17	Procuraduría General de la Nación	2,808	2,807	2,874	2,909	2,914	2,913							2,871
18	Tribunal Electoral	1,948	1,933	1,950	1,971	1,938	1,957							1,950
19	Procuraduría de la Administración	138	139	138	142	141	144							140
20	Fiscalía General Electoral	158	160	159	153	158	159							158
21	Tribunal de Cuentas	93	92	94	97	96	96							95
22	Fiscalía de Cuentas	85	78	83	81	82	79							81
23	Defensoría del Pueblo	165	166	167	161	162	168							165
24	Tribunal Administrativo Tributario				11	26	48							14
	Asamblea de Representantes	629	629	629	629	629	774							653
<b>Subtotal Sector Descentralizado</b>		<b>65,661</b>	<b>67,552</b>	<b>67,861</b>	<b>68,090</b>	<b>68,375</b>	<b>69,137</b>	<b>0</b>	<b>0</b>	<b>0</b>	<b>0</b>	<b>0</b>	<b>0</b>	<b>67,779</b>
<b>Instituciones Descentralizadas</b>		<b>47,842</b>	<b>49,560</b>	<b>49,458</b>	<b>49,672</b>	<b>49,949</b>	<b>50,568</b>	<b>0</b>	<b>0</b>	<b>0</b>	<b>0</b>	<b>0</b>	<b>0</b>	<b>49,508</b>
1	Autoridad del Tránsito y Transporte Terrestre	816	813	842	830	826	835							827
2	Autoridad Nacional de los Servicios Públicos	217	238	246	247	242	242							239
3	Autoridad Nacional del Ambiente	1,096	1,479	1,515	1,524	1,530	1,519							1,444
4	Caja de Seguro Social	24,017	24,337	23,883	23,604	23,339	23,658							23,806
5	Aut. de Protecc.al Consumidor y Defensa de la Co	435	431	508	508	505	514							484
6	Sistema de Ahorro y Capitalización	18	23	21	28	26	26							24
7	IFARHU	648	716	728	727	725	724							711
8	IDIAPI	555	551	550	547	551	547							550
9	INAC	648	891	911	917	927	940							872
10	INDE	431	435	479	534	536	535							492
11	INADEH	478	622	620	615	615	617							595
12	IPHE	1,548	1,558	1,548	1,548	1,597	1,620							1,570
13	Autoridad de Innovación Gubernamental		63	64	64	64	65							53
14	IPACCOOP	341	350	374	371	372	376							364
15	Autoridad de Turismo de Panamá	340	333	336	352	359	357							346
16	Instituto Conmemorativo Gorgas	229	225	228	227	227	226							227
17	Registro Público de Panamá	611	633	645	651	607	614							627
18	Universidad Autónoma de Chiriquí	1,181	1,266	1,244	1,328	1,401	1,427							1,308
19	Universidad de Panamá	8,713	8,858	8,643	8,597	8,887	8,597							8,716
20	Universidad Especializada de Las Américas	495	499	514	732	827	788							643
21	Universidad Tecnológica de Panamá	2,256	2,329	2,450	2,530	2,555	3,060							2,530
22	Universidad Marítima Internacional de Panamá	142	145	172	179	179	182							167
23	SER TV	271	268	265	265	265	265							267
24	Autoridad Panameña de Seguridad de Alimentos	281	292	291	292	290	289							289
25	Dirección General de Contratación	49	51	55	59	60	61							56
26	SENACYT	73	86	87	87	91	94							86
27	Autoridad de los Recursos Acuáticos	249	247	276	311	321	323							288
28	Tribunal de Contrataciones Públicas	33	33	40	40	37	40							37
29	Autoridad de la Micro, Pequeña y Mediana Empres	47	106	178	185	203	219							156
30	Zona Franca del Barú	13	12	13	13	13	16							13

**Cuadro No.5 Número de Funcionarios Permanentes y Eventuales en el Sector Público  
Enero-Junio de 2011 (Conclusión)**

No.	ENTIDAD	ENERO	FEBRERO	MARZO	ABRIL	MAYO	JUNIO	JULIO	AGOSTO	SEPT.	OCT.	NOV.	DIC.	Promedio Mensual
31	SENADIS	152	153	174	176	181	181							170
32	Autoridad Nacional de Aduana	1,291	1,345	1,375	1,400	1,397	1,416							1,371
33	Instituto Nacional de la Mujer	66	71	79	79	79	80							76
34	Secretaría Nal. de Niñez, Adolescencia y Familia	102	101	104	105	115	115							107
	<b>Empresas Públicas</b>	<b>11,662</b>	<b>11,841</b>	<b>12,077</b>	<b>12,090</b>	<b>12,186</b>	<b>12,343</b>	<b>0</b>	<b>0</b>	<b>0</b>	<b>0</b>	<b>0</b>	<b>0</b>	<b>12,033</b>
35	Autoridad Marítima de Panamá	1,304	1,431	1,573	1,590	1,614	1,605							1,520
36	Bingos Nacionales	82	80	80	79	79	79							80
37	Autoridad Aeronáutica Civil	724	742	755	751	770	782							754
38	Tocumen, S.A. (Aeropuerto Internacional)	752	746	755	771	802	863							782
39	IDAAN	2,656	2,683	2,675	2,665	2,658	2,634							2,662
40	IMA	248	283	344	339	294	368							313
41	Empresa de Transmisión Eléctrica, S.A.	378	382	392	388	387	381							385
42	Lotería Nacional de Beneficencia	1,718	1,710	1,700	1,723	1,759	1,808							1,736
43	Zona Libre de Colón	656	652	659	664	702	701							672
44	Empresa de Generación Eléctrica, S. A. Agencia del Área Económica Especial Panamá	14	21	22	22	21	23							21
45	Pacífico	89	89	102	104	101	106							99
46	Autoridad de Aseo Urbano y Domiciliario	3,041	3,022	3,020	2,994	2,999	2,993							3,012
	<b>Intermediarios Financieros</b>	<b>6,157</b>	<b>6,151</b>	<b>6,326</b>	<b>6,328</b>	<b>6,240</b>	<b>6,226</b>	<b>0</b>	<b>0</b>	<b>0</b>	<b>0</b>	<b>0</b>	<b>0</b>	<b>6,238</b>
47	Superintendencia de Bancos	298	311	314	315	317	318							312
48	B. D. A.	772	772	772	774	777	784							775
49	Banco Hipotecario Nacional	351	339	348	343	331	356							345
50	Banco Nacional de Panamá	2,901	2,912	3,071	3,056	2,970	2,907							2,970
51	Caja de Ahorros	1,605	1,570	1,560	1,581	1,590	1,605							1,585
52	Comisión Nacional de Valores	56	56	56	56	56	57							56
53	I. S. A.	174	191	205	203	199	199							195

**Cuadro No.6 Sueldo Bruto Mensual y Acumulado de Funcionarios Permanentes y Eventuales del Sector Público**  
**Enero-Junio de 2011**  
**(En miles de B/.)**

No.	ENTIDAD	ENERO	FEBRERO	MARZO	ABRIL	MAYO	JUNIO	JULIO	AGOSTO	SEPT.	OCT.	NOV.	DIC.	Monto Acumulado
<b>TOTAL SECTOR PUBLICO</b>		<b>147,986</b>	<b>154,613</b>	<b>156,566</b>	<b>157,938</b>	<b>162,177</b>	<b>163,965</b>	<b>0</b>	<b>0</b>	<b>0</b>	<b>0</b>	<b>0</b>	<b>0</b>	<b>943,245</b>
<b>Subtotal Gobierno Central</b>		<b>82,472</b>	<b>86,841</b>	<b>87,958</b>	<b>89,550</b>	<b>90,481</b>	<b>92,093</b>	<b>0</b>	<b>0</b>	<b>0</b>	<b>0</b>	<b>0</b>	<b>0</b>	<b>529,395</b>
1	Asamblea Nacional	1,461	1,465	1,491	1,491	1,507	1,518							8,933
2	Contraloría General	2,940	2,927	2,930	3,030	3,080	3,139							18,046
3	Presidencia	1,978	2,067	2,096	1,817	2,192	1,835							11,985
	SPI	379	379	369	690	363	703							2,883
4	Gobierno y Justicia	1,247	1,513	1,472	1,431	1,663	1,547							8,873
5	Fuerza Pública	12,987	13,214	13,575	14,355	14,126	14,006							82,263
6	Relaciones Exteriores	797	806	792	796	796	780							4,767
7	Educación	32,490	34,355	35,299	36,083	36,528	37,526							212,281
8	Comercio e Industrias	502	568	603	570	589	590							3,422
9	Obras Públicas	1,521	1,677	1,624	1,636	1,630	1,622							9,710
10	Desarrollo Agropecuario	1,709	1,782	1,808	1,904	1,838	1,819							10,860
11	Salud	12,099	13,253	12,979	12,854	13,157	13,681							78,023
12	Trabajo y Desarrollo Laboral	636	604	620	638	617	673							3,788
13	Vivienda	822	804	801	805	803	799							4,834
14	Economía y Finanzas	2,127	2,605	2,551	2,533	2,590	2,612							15,018
15	Desarrollo Social	639	631	628	632	646	643							3,819
16	Órgano Judicial	3,223	3,240	3,261	3,272	3,253	3,262							19,511
17	Procuraduría General de la Nación	2,319	2,365	2,400	2,426	2,437	2,425							14,372
18	Tribunal Electoral	1,269	1,267	1,319	1,240	1,294	1,314							7,703
19	Procuraduría de la Administración	142	139	146	146	145	144							862
20	Fiscalía General Electoral	158	159	160	154	158	161							950
21	Tribunal de Cuentas	125	123	127	128	131	130							764
22	Fiscalía de Cuentas	118	114	118	113	115	111							689
23	Defensoría del Pueblo	155	155	160	148	151	159							928
24	Tribunal Administrativo Tributario	0	0	0	29	41	77							147
	Asamblea de Representantes	629	629	629	629	631	817							3,964
<b>Subtotal Sector Descentralizado</b>		<b>65,514</b>	<b>67,772</b>	<b>68,608</b>	<b>68,388</b>	<b>71,696</b>	<b>71,872</b>	<b>0</b>	<b>0</b>	<b>0</b>	<b>0</b>	<b>0</b>	<b>0</b>	<b>413,850</b>
<b>Instituciones Descentralizadas</b>		<b>52,504</b>	<b>54,288</b>	<b>54,820</b>	<b>54,440</b>	<b>57,439</b>	<b>57,305</b>	<b>0</b>	<b>0</b>	<b>0</b>	<b>0</b>	<b>0</b>	<b>0</b>	<b>330,796</b>
1	Autoridad del Tránsito y Transporte Terrestre	481	490	524	508	513	520							3,036
2	Autoridad Nacional de los Servicios Públicos	285	340	306	316	304	307							1,858
3	Autoridad Nacional del Ambiente	786	1,292	1,077	1,084	1,075	1,069							6,383
4	Caja de Seguro Social	30,978	31,030	31,490	30,681	33,461	32,190							189,830
5	Aut. de Protecc. al Consumidor y Defensa de la	338	336	403	400	399	402							2,278
6	Sistema de Ahorro y Capitalización	27	42	28	36	37	37							207
7	IFARHU	409	420	429	426	448	441							2,573
8	IDIAF	380	373	375	371	374	373							2,246
9	INAC	446	689	649	651	679	695							3,809
10	INDE	198	214	246	373	276	285							1,592
11	INADEH	297	383	382	381	383	380							2,206
12	IPHE	1,267	1,270	1,270	1,280	1,369	1,408							7,864
13	Autoridad de Innovación Gubernamental	0	251	114	116	113	118							712
14	IPACOP	225	234	249	247	247	246							1,448
15	Autoridad de Turismo de Panamá	290	264	269	276	289	279							1,667
16	Instituto Conmemorativo Gorgas	227	226	229	230	244	230							1,386
17	Registro Público de Panamá	469	496	501	502	475	519							2,962
18	Universidad Autónoma de Chiriquí	1,492	1,574	1,505	1,573	1,693	1,862							9,699
19	Universidad de Panamá	8,532	8,569	8,583	8,594	8,646	8,716							51,640
20	Universidad Especializada de Las Américas	403	414	385	540	568	573							2,883
21	Universidad Tecnológica de Panamá	2,664	2,885	2,967	3,106	3,038	3,854							18,514
22	Universidad Marítima Internacional de Panamá	205	216	237	241	243	264							1,406
23	SER TV	194	194	195	217	199	199							1,198
24	Autoridad Panameña de Seguridad de Alimentos	258	253	241	242	242	241							1,477
25	Dirección General de Contratación	72	80	91	91	91	88							513
26	SENACYT	116	143	135	132	140	148							814
27	Autoridad de los Recursos Acuáticos	248	261	297	321	333	321							1,781
28	Tribunal de Contrataciones Públicas	44	43	50	51	52	53							293

**Cuadro No.6 Sueldo Bruto Mensual y Acumulado de Funcionarios Permanentes y Eventuales del Sector Público  
Enero-Junio de 2011 (Conclusión)  
(En miles de B./)**

No.	ENTIDAD	ENERO	FEBRERO	MARZO	ABRIL	MAYO	JUNIO	JULIO	AGOSTO	SEPT.	OCT.	NOV.	DIC.	Monto Acumulado
29	Autoridad de la Micro, Pequeña y Mediana Empresa	61	131	332	219	266	230							1,239
30	Zona Franca del Barú	11	12	11	11	11	12							68
31	SENADIS	134	135	170	154	160	161							914
32	Autoridad Nacional de Aduana	817	871	909	906	897	912							5,312
33	Instituto Nacional de la Mujer	58	66	69	67	67	67							394
34	Secretaría Nal. de Niñez, Adolescencia y Familia	92	91	102	97	107	105							594
	<b>Empresas Públicas</b>	<b>7,563</b>	<b>7,855</b>	<b>8,088</b>	<b>8,113</b>	<b>8,399</b>	<b>8,679</b>	<b>0</b>	<b>0</b>	<b>0</b>	<b>0</b>	<b>0</b>	<b>0</b>	<b>48,697</b>
35	Autoridad Marítima de Panamá	1,301	1,411	1,548	1,547	1,554	1,547							8,908
36	Bingos Nacionales	36	35	35	35	35	35							211
37	Autoridad Aeronáutica Civil	665	703	721	710	743	743							4,285
38	Tocumen, S.A. (Aeropuerto Internacional)	641	691	663	660	663	772							4,090
39	IDAAN	1,349	1,386	1,364	1,388	1,384	1,435							8,306
40	IMA	157	207	246	213	217	261							1,301
41	Empresa de Transmisión Eléctrica, S.A.	569	553	592	603	604	593							3,514
42	Lotería Nacional de Beneficencia	983	966	1,001	1,034	1,075	1,118							6,177
43	Zona Libre de Colón	353	355	373	381	395	463							2,320
44	Empresa de Generación Eléctrica, S. A.	21	29	32	33	33	34							182
45	Agencia del Área Económica Especial Panamá	134	132	146	145	148	155							860
46	Autoridad de Aseo Urbano y Domiciliario	1,354	1,387	1,367	1,364	1,548	1,523							8,543
	<b>Intermediarios Financieros</b>	<b>5,447</b>	<b>5,629</b>	<b>5,700</b>	<b>5,835</b>	<b>5,858</b>	<b>5,888</b>	<b>0</b>	<b>0</b>	<b>0</b>	<b>0</b>	<b>0</b>	<b>0</b>	<b>34,357</b>
47	Superintendencia de Bancos	404	447	452	455	459	461							2,678
48	B. D. A.	502	508	524	536	545	551							3,166
49	Banco Hipotecario Nacional	114	112	111	111	114	116							678
50	Banco Nacional de Panamá	2,951	2,984	2,991	3,098	3,085	3,095							18,204
51	Caja de Ahorros	1,257	1,350	1,375	1,387	1,407	1,415							8,191
52	Comisión Nacional de Valores	86	86	86	88	89	90							525
53	I. S. A.	133	142	161	160	159	160							915

**Cuadro No.7 SUELDO BRUTO MENSUAL Y NÚMERO DE FUNCIONARIOS, PERMANENTES Y EVENTUALES, EN EL SECTOR PÚBLICO  
JUNIO DE 2012**

No.	ENTIDAD	PERMANENTES			EVENTUALES <u>2</u>			TOTALES		
		SUELDO BRUTO <u>1</u> (en miles de B./.) (1)	FUNCIONARIOS (2)	SUELDO PROMEDIO (en Balboas) (3)=(1)/(2)*1000	SUELDO BRUTO (en miles de B./.) (4)	FUNCIONARIOS (5)	SUELDO PROMEDIO (en Balboas) (6)=(4)/(5)*1000	SUELDO BRUTO (en miles de B./.) (7)=(1+4)	FUNCIONARIOS (8)=(2+5)	SUELDO PROMEDIO (en Balboas) (9)=(7)/(8)*1000
	<b>GOBIERNO CENTRAL</b>	<b>96,047</b>	<b>114,001</b>	<b>843</b>	<b>8,436</b>	<b>11,653</b>	<b>724</b>	<b>104,483</b>	<b>125,654</b>	<b>832</b>
1	Asamblea Nacional	1,551	1,495	1,037	41	63	651	1,592	1,558	1,022
2	Contraloría General	2,929	2,672	1,096	672	1,033	651	3,601	3,705	972
3	Presidencia	1,794	2,161	830	89	97	918	1,883	2,258	834
	<b>SPI</b>	<b>883</b>	<b>1,135</b>	<b>778</b>	<b>7</b>	<b>8</b>	<b>875</b>	<b>890</b>	<b>1,143</b>	<b>779</b>
4	Gobierno	1,596	2,971	537	183	199	447	1,779	3,170	561
5	Seguridad Pública	17,293	22,604	765	390	458	852	17,683	23,062	767
6	Relaciones Exteriores	745	741	1,005	52	46	1,130	797	787	1,013
7	Educación	37,626	45,573	826	4,216	6,459	653	41,842	52,032	804
8	Comercio e Industrias	569	718	792	227	266	853	796	984	809
9	Obras Públicas	1,481	2,646	560	98	196	500	1,579	2,842	556
10	Desarrollo Agropecuario	2,030	2,089	972	149	245	608	2,179	2,334	934
11	Salud	14,492	14,212	1,020	810	955	848	15,302	15,167	1,009
12	Trabajo y Desarrollo Laboral	584	834	700	227	249	912	811	1,083	749
13	Vivienda y Ordenamiento Territorial	703	1,071	656	103	136	757	806	1,207	668
14	Economía y Finanzas	2,110	2,183	967	571	562	1,016	2,681	2,745	977
15	Desarrollo Social	692	1,195	579	-	-	..	692	1,195	579
16	Órgano Judicial	3,377	3,325	1,016	130	89	1,461	3,507	3,414	1,027
17	Procuraduría General de la Nación	2,972	3,348	888	25	30	833	2,997	3,378	887
18	Tribunal Electoral	1,194	1,739	687	193	287	672	1,387	2,026	685
19	Procuraduría de la Administración	143	145	888	6	6	1,000	149	151	987
20	Fiscalía General Electoral	110	85	1,294	61	82	744	171	167	1,024
21	Tribunal de Cuentas	134	93	1,441	5	7	714	139	100	1,390
22	Fiscalía de Cuentas	144	102	1,412	-	-	..	144	102	1,412
23	Defensoría del Pueblo	175	175	1,000	2	1	2,000	177	176	1,006
24	Tribunal Administrativo Tributario	92	61	1,508	-	-	..	92	61	1,508
	Asamblea de Representantes	628	628	1,000	179	179	1,000	807	807	1,000
	<b>SECTOR DESCENTRALIZADO</b>	<b>66,982</b>	<b>58,987</b>	<b>1,136</b>	<b>8,111</b>	<b>11,497</b>	<b>705</b>	<b>75,093</b>	<b>70,484</b>	<b>1,065</b>
	<b>INSTITUCIONES DESCENTRALIZADAS</b>	<b>52,363</b>	<b>42,374</b>	<b>1,236</b>	<b>6,592</b>	<b>9,505</b>	<b>694</b>	<b>58,955</b>	<b>51,879</b>	<b>1,136</b>
25	Autoridad del Tránsito y Transporte Terrestre	488	784	622	16	18	889	504	802	628
26	Autoridad Nacional de los Servicios Públicos	411	332	1,238	-	-	..	411	332	1,238
27	Autoridad Nacional del Ambiente	844	1,054	801	295	434	680	1,139	1,488	765
28	Caja de Seguro Social	31,347	22,631	1,385	1,042	1,015	1,027	32,389 <u>a</u>	23,646	1,370
29	Autoridad de Protección al Consumidor y Defensa de la Competencia	351	434	809	70	88	795	421	522	807
30	Sistema de Ahorro y Capitalización	30	20	1,500	14	11	1,273	44	31	1,419
31	IFARHU	357	546	654	109	182	599	466	728	640
32	IDIAF	377	532	709	5	13	385	382	545	701
33	INAC	528	675	782	234	333	703	762	1,008	756
34	PANDEPORTES	243	450	540	226	480	471	469	930	504
35	INADEH	307	451	681	63	124	508	370	575	643
36	IPHE	1,431	1,590	900	70	81	864	1,501	1,671	898
37	Autoridad de Innovación Gubernamental	137	76	1,803	-	-	..	137	76	1,803
38	IPACOOOP	224	325	689	20	27	741	244	352	693
39	Autoridad de Turismo de Panamá	241	288	837	36	57	632	277	345	803
40	Instituto Conmemorativo Gorgas	227	202	1,124	26	43	605	253	245	1,033
41	Registro Público de Panamá	504	639	789	25	22	1,136	529	661	800
42	Universidad Autónoma de Chiriquí	1,730	1,218	1,420	172	330	521	1,902	1,548	1,229

Cuadro No.7 SUELDO BRUTO MENSUAL Y NÚMERO DE FUNCIONARIOS, PERMANENTES Y EVENTUALES, EN EL SECTOR PÚBLICO  
JUNIO DE 2012 (CONCLUSIÓN)

No.	ENTIDAD	PERMANENTES			EVENTUALES 2/			TOTALES		
		SUELDO BRUTO 1/ (en miles de B./.) (1)	FUNCIONARIOS (2)	SUELDO PROMEDIO (en Balboas) (3)=(1)/(2)*1000	SUELDO BRUTO (en miles de B./.) (4)	FUNCIONARIOS (5)	SUELDO PROMEDIO (en Balboas) (6)=(4)/(5)*1000	SUELDO BRUTO (en miles de B./.) (7)=(1+4)	FUNCIONARIOS (8)=(2+5)	SUELDO PROMEDIO (en Balboas) (9)=(7)/(8)*1000
43	Universidad de Panamá	5,866	3,703	1,584	2,536	4,499	564	8,402	8,202	1,024
44	Universidad Especializada de Las Américas	360	378	952	388	562	690	748	940	796
45	Universidad Tecnológica de Panamá	3,195	2,384	1,340	715	631	1,133	3,910	3,015	1,297
46	Universidad Marítima Internacional de Panamá	238	163	1,460	18	26	692	256	189	1,354
47	SER TV	230	301	764	-	-	..	230	301	764
48	Autoridad Panameña de Seguridad de Alimentos	266	285	933	12	12	1,000	278	297	936
49	Dirección General de Contratación	116	85	1,365	-	-	..	116	85	1,365
50	SENACYT	145	88	1,648	-	-	..	145	88	1,648
51	Autoridad de los Recursos Acuáticos	289	283	1,021	23	33	697	312	316	987
52	Tribunal de Contrataciones Públicas	54	40	1,350	11	7	1,571	65	47	1,383
53	Autoridad de la Micro, Pequeña y Mediana Empresa	69	47	1,468	332	300	1,107	401	347	1,156
54	Zona Franca del Barú	11	13	846	1	2	500	12	15	800
55	SENADIS	149	164	909	14	23	609	163	187	872
56	Autoridad Nacional de Aduana	892	1,373	650	87	120	725	979	1,493	656
57	Instituto Nacional de la Mujer	75	86	872	5	9	556	80	95	842
58	Secretaría Nacional de Niñez, Adolescencia y Familia	131	154	851	10	11	909	141	165	855
59	Autoridad Nacional de Administración de Tierras	500	580	862	17	12	1,417	517	592	873
	<b>EMPRESAS PÚBLICAS</b>	<b>8,535</b>	<b>10,986</b>	<b>777</b>	<b>915</b>	<b>1,426</b>	<b>642</b>	<b>9,450</b>	<b>12,412</b>	<b>761</b>
60	Autoridad Marítima de Panamá	1,521	1,513	1,005	69	79	873	1,590	1,592	999
61	Bingos Nacionales	27	64	422	-	-	..	27	64	422
62	Autoridad Aeronáutica Civil	712	699	1,019	100	86	1,163	812	785	1,034
63	Tocumen, S.A. (Aeropuerto Internacional)	1,003	909	1,103	8	14	571	1,011	923	1,095
64	IDAAN	1,425	2,250	633	330	463	713	1,755	2,713	647
65	IMA	188	261	720	91	168	542	279	429	650
66	Empresa de Transmisión Eléctrica, S.A.	614 <u>bl</u>	375	1,637	-	-	..	614	375	1,637
67	Lotería Nacional de Beneficencia	949	1,542	615	127	228	557	1,076	1,770	608
68	Zona Libre de Colón	402	653	616	16	41	390	418	694	602
69	Empresa de Generación Eléctrica, S. A.	37	22	1,682	0	1	0	37	23	1,609
70	Agencia del Área Económica Especial Panamá Pacífico	164	114	1,439	-	-	..	164	114	1,439
71	Autoridad de Aseo Urbano y Domiciliario 3/	1,471	2,574	571	174	346	503	1,645	2,920	563
72	Empresa Nacional de Autopista, S.A.	22	10	2,200	-	-	..	22	10	2,200
	<b>INTERMEDIARIOS FINANCIEROS</b>	<b>6,084</b>	<b>5,627</b>	<b>1,081</b>	<b>604</b>	<b>566</b>	<b>1,067</b>	<b>6,688</b>	<b>6,193</b>	<b>1,080</b>
73	Superintendencia de Bancos	528	339	1,558	2	1	2,000	530	340	1,559
74	B. D. A.	536 <u>cl</u>	661	811	81	118	686	617	779	792
75	Banco Hipotecario Nacional	106	319	332	12	30	400	118	349	338
76	Banco Nacional de Panamá	3,085	2,561	1,205	409	263	1,555	3,494	2,824	1,237
77	Caja de Ahorros	1,587	1,551	1,023	53	85	624	1,640	1,636	1,002
78	Superintendencia de Valores	120	68	1,765	-	-	..	120	68	1,765
79	I. S. A.	122	128	953	47	69	681	169	197	858
	<b>TOTAL DEL SECTOR PÚBLICO</b>	<b>163,029</b>	<b>172,988</b>	<b>942</b>	<b>16,547</b>	<b>23,150</b>	<b>715</b>	<b>179,576</b>	<b>196,138</b>	<b>916</b>

1/ No se incluye pago correspondiente a vigencias expiradas.

2/ Incluye empleados transitorios y contingentes.

3/ Creada mediante Ley 51 de 2010.

bl Se pagaron vacaciones de la primera quincena de julio por B/.1,523,871.95

cl Se incluye pago a Meteorólogos por B/.4,223.13

cl Se incluye pago de planilla adicional ciencias agrícolas, (segundo pago por ajuste salarial retroactivo de 19%. Gaceta oficial No.26688-A, Decreto Ejecutivo No.441 de 22-12-2010)

(-) Cantidad nula o cero.

(.) Dato no aplicable



**Cuadro No.8 DIFERENCIAS EN EL SUELDO BRUTO MENSUAL Y NÚMERO DE FUNCIONARIOS, PERMANENTES Y EVENTUALES, EN EL SECTOR PÚBLICO  
JUNIO 2012 - JUNIO 2011**

No.	ENTIDAD	TOTALES JUNIO 2012		TOTALES JUNIO 2011		DIFERENCIAS TOTALES		DIFERENCIAS EVENTUALES 1/		DIFERENCIAS PERMANENTES	
		SUELDO BRUTO (en miles de B./.)	FUNCIONARIOS	SUELDO BRUTO (en miles de B./.)	FUNCIONARIOS	SUELDO BRUTO (en miles de B./.)	FUNCIONARIOS	SUELDO BRUTO (en miles de B./.)	FUNCIONARIOS	SUELDO BRUTO (en miles de B./.)	FUNCIONARIOS
	<b>GOBIERNO CENTRAL</b>	<b>104,483</b>	<b>125,654</b>	<b>92,093</b>	<b>117,160</b>	<b>12,390</b>	<b>8,494</b>	<b>1,210</b>	<b>973</b>	<b>11,180</b>	<b>7,521</b>
1	Asamblea Legislativa	1,592	1,558	1,518	1,511	74	47	-5	16	79	31
2	Contraloría General	3,601	3,705	3,139	3,216	462	489	100	141	362	348
3	Presidencia SPI	1,883	2,258	1,835	2,133	48	125	7	21	41	104
4	Gobierno 2/	890	1,143	703	1,070	187	73	4	3	183	70
5	Seguridad Pública 3/	1,779	3,170	1,547	2,746	232	424	4	-52	228	476
6	Relaciones Exteriores	17,683	23,062	14,006	21,006	3,677	2,056	56	69	3,621	1,987
7	Educación	797	787	780	813	17	-26	8	4	9	-30
8	Comercio e Industrias	41,842	52,032	37,526	49,450	4,316	2,582	776	805	3,540	1,777
9	Obras Públicas	796	984	590	757	206	227	193	237	13	-10
10	Desarrollo Agropecuario	1,579	2,842	1,622	3,041	-43	-199	-28	-69	-15	-130
11	Salud	2,179	2,334	1,819	2,323	360	11	27	28	333	-17
12	Trabajo y Desarrollo Laboral	15,302	15,167	13,681	13,389	1,621	1,778	-92	-478	1,713	2,256
13	Vivienda y Ordenamiento Territorial	811	1,083	673	910	138	173	133	133	5	40
14	Economía y Finanzas	806	1,207	799	1,292	7	-85	-7	-24	14	-61
15	Desarrollo Social	2,681	2,745	2,612	2,766	69	-21	-14	15	83	-36
16	Órgano Judicial	692	1,195	643	1,124	49	71	0	0	49	71
17	Procuraduría General de la Nación	3,507	3,414	3,262	3,275	245	139	-12	-18	257	157
18	Procuraduría de la Administración	2,997	3,378	2,425	2,913	572	465	12	11	560	454
19	Tribunal Electoral	1,387	2,026	1,314	1,957	73	69	51	89	22	-20
20	Tribunal de Cuentas	149	151	144	144	5	7	3	3	2	4
21	Fiscalía General Electoral	171	167	161	159	10	8	7	10	3	-2
22	Fiscalía de Cuentas	139	100	130	96	9	4	0	1	9	3
23	Defensoría del Pueblo	144	102	111	79	33	23	-1	-1	34	24
24	Tribunal Admin. Tributario	177	176	159	168	18	8	-3	-5	21	13
25	Asamblea de Representantes	92	61	77	48	15	13	0	0	15	13
		807	807	817	774	-10	33	-9	34	-1	-1
	<b>SECTOR DESCENTRALIZADO</b>	<b>75,093</b>	<b>70,484</b>	<b>71,872</b>	<b>69,137</b>	<b>3,221</b>	<b>1,347</b>	<b>528</b>	<b>243</b>	<b>2,693</b>	<b>1,104</b>
	<b>INSTITUCIONES DESCENTRALIZADAS</b>	<b>58,955</b>	<b>51,879</b>	<b>57,305</b>	<b>50,568</b>	<b>1,650</b>	<b>1,311</b>	<b>517</b>	<b>741</b>	<b>1,133</b>	<b>570</b>
25	Autoridad del Tránsito y Transporte Terrestre	504	802	520	835	-16	-33	5	3	-21	-36
26	Autoridad Nacional de los Servicios Públicos	411	332	307	242	104	90	0	0	104	90
27	Autoridad Nacional del Ambiente	1,139	1,488	1,069	1,519	70	-31	2	-29	68	-2
28	Caja de Seguro Social	32,389	23,646	32,190	23,658	199	-12	94	42	105	-54
29	Autoridad de Protec. al Consumidor y Defensa de la Competencia	421	522	402	514	19	8	2	-2	17	10
30	Sistema de Ahorro y Capitalización	44	31	37	26	7	5	0	1	7	4
31	IFARHU	466	728	441	724	25	4	3	6	22	-2
32	IDIAF	382	545	373	547	9	-2	-11	-25	20	23
33	INAC	762	1,008	695	940	67	68	26	6	41	62
34	PANDEPORTES	469	930	285	535	184	395	175	398	9	-3
35	INADEH	370	575	380	617	-10	-42	-10	-23	0	-19
36	IPHE	1,501	1,671	1,408	1,620	93	51	-2	0	95	51
37	Autoridad de Innovación Gubernamental	137	76	118	65	19	11	0	0	19	11
38	IPACOOOP	244	352	246	376	-2	-24	2	1	-4	-25
39	Autoridad de Turismo de Panamá	277	345	279	357	-2	-12	-7	-1	5	-11
40	Instituto Conmemorativo Gorgas	253	245	230	226	23	19	2	4	21	15
41	Registro Público de Panamá	529	661	519	614	10	47	20	14	-10	33
42	Universidad Autónoma de Chiriquí 4/	1,902	1,548	1,862	1,427	40	121	-33	191	73	-70
43	Universidad de Panamá 4/	8,402	8,202	8,716	8,597	-314	-395	100	14	-414	-409
44	Universidad Especializada de Las Américas 4/	748	940	573	788	175	152	149	135	26	17
45	Universidad Tecnológica de Panamá 4/	3,910	3,015	3,854	3,060	56	-45	-196	-149	252	104
46	Universidad Marítima Internacional de Panamá	256	189	264	182	-8	7	1	2	-9	5
47	SER TV	230	301	199	265	31	36	0	0	31	36
48	Autoridad Panameña de Seguridad de Alimentos	278	297	241	289	37	8	12	12	25	-4
49	Dirección General de Contratación	116	85	88	61	28	24	-8	-7	36	31
50	SENACYT	145	88	148	94	-3	-6	-21	-20	18	14
51	Autoridad de los Recursos Acuáticos	312	316	321	323	-9	-7	-3	-2	-6	-5
52	Tribunal de Contrataciones Públicas	65	47	53	40	12	7	-1	-3	13	10

**Cuadro No.8 DIFERENCIAS EN EL SUELDO BRUTO MENSUAL Y NÚMERO DE FUNCIONARIOS, PERMANENTES Y EVENTUALES, EN EL SECTOR PÚBLICO  
JUNIO 2012 - JUNIO 2011 (CONCLUSIÓN)**

No.	ENTIDAD	TOTALES JUNIO 2012		TOTALES JUNIO 2011		DIFERENCIAS TOTALES		DIFERENCIAS EVENTUALES <sup>1/</sup>		DIFERENCIAS PERMANENTES	
		SUELDO BRUTO (en miles de B./.)	FUNCIONARIOS	SUELDO BRUTO (en miles de B./.)	FUNCIONARIOS	SUELDO BRUTO (en miles de B./.)	FUNCIONARIOS	SUELDO BRUTO (en miles de B./.)	FUNCIONARIOS	SUELDO BRUTO (en miles de B./.)	FUNCIONARIOS
53	Autoridad de la Micro, Pequeña y Mediana Empresa	401	347	230	219	171	128	170	132	1	-4
54	Zona Franca del Barú	12	15	12	16	0	-1	-1	-2	1	1
55	SENADIS	163	187	161	181	2	6	2	4	0	2
56	Autoridad Nacional de Aduana	979	1,493	912	1,416	67	77	25	22	42	55
57	Instituto Nacional de la Mujer	80	95	67	80	13	15	5	9	8	6
58	Secretaría Nal. de Niñez, Adolescencia y Familia	141	165	105	115	36	50	-2	-4	38	54
59	Autoridad Nacional de Administración de Tierras	517	592	0	0	517	592	17	12	500	580
	<b>EMPRESAS PÚBLICAS</b>	<b>9,450</b>	<b>12,412</b>	<b>8,679</b>	<b>12,343</b>	<b>771</b>	<b>69</b>	<b>-195</b>	<b>-512</b>	<b>966</b>	<b>581</b>
60	Autoridad Marítima de Panamá	1,590	1,592	1,547	1,605	43	-13	-28	-37	71	24
61	Bingos Nacionales	27	64	35	79	-8	-15	0	0	-8	-15
62	Autoridad Aeronáutica Civil	812	785	743	782	69	3	-1	8	70	-5
63	Tocumen, S.A. (Aeropuerto Internacional)	1,011	923	772	863	239	60	-78	-61	317	121
64	IDAAN	1,755	2,713	1,435	2,634	320	79	111	47	209	32
65	IMA	279	429	261	368	18	61	5	47	13	14
66	Empresa de Transmisión Eléctrica, S.A.	614	375	593	381	21	-6	-6	-4	27	-2
67	Lotería Nacional de Beneficencia	1,076	1,770	1,118	1,808	-42	-38	-13	-52	-29	14
68	Zona Libre de Colón	418	694	463	701	-45	-7	-3	-1	-42	-6
69	Empresa de Generación Eléctrica, S. A.	37	23	34	23	3	0	-5	-3	8	3
70	Agencia del Área Económica Especial Panamá Pacífico	164	114	155	106	9	8	0	0	9	8
71	Autoridad de Aseo Urbano y Domiciliario	1,645	2,920	1,523	2,993	122	-73	-177	-456	299	383
72	Empresa Nacional de Autopista, S.A.	22	10	0	0	22	10		0	22	10
	<b>INTERMEDIARIOS FINANCIEROS</b>	<b>6,688</b>	<b>6,193</b>	<b>5,888</b>	<b>6,226</b>	<b>800</b>	<b>-33</b>	<b>206</b>	<b>14</b>	<b>594</b>	<b>-47</b>
73	Superintendencia de Bancos	530	340	461	318	69	22	-7	-6	76	28
74	B. D. A.	617	779	551	784	66	-5	-3	14	69	-19
75	Banco Hipotecario Nacional	118	349	116	356	2	-7	2	4	0	-11
76	Banco Nacional de Panamá	3,494	2,824	3,095	2,907	399	-83	224	45	175	-128
77	Caja de Ahorros	1,640	1,636	1,415	1,605	225	31	-14	-49	239	80
78	Comisión Nacional de Valores	120	68	90	57	30	11	0	0	30	11
79	I. S. A.	169	197	160	199	9	-2	4	6	5	-8
	<b>TOTAL DEL SECTOR PÚBLICO</b>	<b>179,576</b>	<b>196,138</b>	<b>163,965</b>	<b>186,297</b>	<b>15,611</b>	<b>9,841</b>	<b>1,738</b>	<b>1,216</b>	<b>13,873</b>	<b>8,625</b>

   Aumentos  
   Disminuciones

<sup>1/</sup> Incluye funcionarios transitorios y contingentes.

<sup>2/</sup> Para el 2010 comprende al personal del anterior Ministerio de Gobierno y Justicia, que fue dividido en Gobierno y Seguridad Pública.

<sup>3/</sup> Para el 2010 comprende sólo a la Fuerza Pública (Policía Nacional, Policía Canallera, Dirección de Investigación Judicial), hoy parte del Ministerio de Seguridad Pública, que además incluye al Servicio Aéreo Nacional (SAN), Servicio Nacional de Fronteras (SENAFRONT), y Migración.

<sup>4/</sup> Este renglón presenta oscilaciones debido a que los pagos se efectúan trimestralmente.

**Cuadro No.9 DIFERENCIAS EN EL SUELDO BRUTO MENSUAL Y NÚMERO DE FUNCIONARIOS, PERMANENTES Y EVENTUALES, EN EL SECTOR PÚBLICO  
JUNIO 2012 -MAYO 2012**

ENTIDAD	TOTALES JUNIO 2012		TOTALES MAYO 2012		DIFERENCIAS TOTALES		DIFERENCIAS EVENTUALES 1/		DIFERENCIAS PERMANENTES	
	SUELDO BRUTO (en miles de B/.)	FUNCIONARIOS	SUELDO BRUTO (en miles de B/.)	FUNCIONARIOS	SUELDO BRUTO (en miles de B/.)	FUNCIONARIOS	SUELDO BRUTO (en miles de B/.)	FUNCIONARIOS	SUELDO BRUTO (en miles de B/.)	FUNCIONARIOS
<b>GOBIERNO CENTRAL</b>	<b>104,483</b>	<b>125,654</b>	<b>103,308</b>	<b>123,783</b>	<b>1,175</b>	<b>1,871</b>	<b>627</b>	<b>1,152</b>	<b>548</b>	<b>719</b>
1 Asamblea Legislativa	1,592	1,558	1,589	1,560	3	-2	-6	-1	9	-1
2 Contraloría General	3,601	3,705	3,376	3,363	225	342	154	269	71	73
3 Presidencia	1,883	2,258	1,874	2,236	9	22	1	2	8	20
<b>SPI</b>	890	1,143	904	1,172	-14	-29	0	0	-14	-29
4 Gobierno	1,779	3,170	1,755	3,148	24	22	32	27	-8	-5
5 Seguridad Pública	17,683	23,062	17,472	22,917	211	145	29	5	182	140
6 Relaciones Exteriores	797	787	748	775	49	12	7	3	42	9
7 Educación	41,842	52,032	41,724	51,401	118	631	195	428	-77	203
8 Comercio e Industrias	796	984	785	972	11	12	9	9	2	3
9 Obras Públicas	1,579	2,842	1,553	2,844	26	-2	-2	-2	28	0
10 Desarrollo Agropecuario	2,179	2,334	2,322	2,339	-143	-5	-4	2	-139	-7
11 Salud	15,302	15,167	15,039	14,775	263	392	3	166	260	226
12 Trabajo y Desarrollo Laboral	811	1,083	781	1,064	30	19	20	16	10	3
13 Vivienda y Ordenamiento Territorial	806	1,207	758	1,189	48	18	-2	3	50	15
14 Economía y Finanzas	2,681	2,745	2,698	2,748	-17	-3	-8	1	-9	-4
15 Desarrollo Social	692	1,195	699	1,199	-7	-4	0	0	-7	-4
16 Órgano Judicial	3,507	3,414	3,521	3,392	-14	22	0	-1	-14	23
17 Procuraduría General de la Nación	2,997	3,378	2,867	3,357	130	21	11	7	119	14
18 Tribunal Electoral	1,387	2,026	1,346	1,956	41	70	6	34	35	36
19 Procuraduría de la Administración	149	151	149	151	0	0	1	0	-1	0
20 Fiscalía General Electoral	171	167	175	161	-4	6	2	4	-6	2
21 Tribunal de Cuentas	139	100	141	102	-2	-2	-2	0	0	-2
22 Fiscalía de Cuentas	144	102	139	101	5	1	0	0	5	1
23 Defensoría del Pueblo	177	176	174	174	3	2	2	1	1	1
24 Tribunal Admin. Tributario	92	61	91	59	1	2	0	0	1	2
Asamblea de Representantes	807	807	628	628	179	179	179	179	0	0
<b>SECTOR DESCENTRALIZADO</b>	<b>75,093</b>	<b>70,484</b>	<b>74,708</b>	<b>70,230</b>	<b>385</b>	<b>254</b>	<b>1,183</b>	<b>955</b>	<b>-798</b>	<b>-701</b>
<b>INSTITUCIONES DESCENTRALIZADAS</b>	<b>58,955</b>	<b>51,879</b>	<b>58,926</b>	<b>51,642</b>	<b>29</b>	<b>237</b>	<b>818</b>	<b>764</b>	<b>-789</b>	<b>-527</b>
25 Autoridad del Tránsito y Transporte Terrestre	504	802	497	800	7	2	0	0	7	2
26 Autoridad Nacional de los Servicios Públicos	411	332	410	330	1	2	0	0	1	2
27 Autoridad Nacional del Ambiente	1,139	1,488	1,130	1,492	9	-4	5	-1	4	-3
28 Caja de Seguro Social	32,389	23,646	33,045	24,168	-656	-522	100	109	-756	-631
29 Competencia	421	522	429	529	-8	-7	0	-3	-8	-4
30 Sistema de Ahorro y Capitalización	44	31	45	31	-1	0	0	0	-1	0
31 IFARHU	466	728	463	724	3	4	0	5	3	-1
32 IDIAP	382	545	390	565	-8	-20	-11	-25	3	5
33 INAC	762	1,008	772	993	-10	15	-12	-3	2	18
34 PANDEPORTES	469	930	468	936	1	-6	-1	-8	2	2
35 INADEH	370	575	379	576	-9	-1	-2	-2	-7	1
36 IPHE	1,501	1,671	1,503	1,638	-2	33	-4	1	2	32
37 Autoridad de Innovación Gubernamental	137	76	137	76	0	0	0	0	0	0
38 IPACCOOP	244	352	244	353	0	-1	-1	-1	1	0
39 Autoridad de Turismo de Panamá	277	345	281	350	-4	-5	0	-1	-4	-4
40 Instituto Conmemorativo Gorgas	253	245	253	245	0	0	-1	-1	1	1
41 Registro Público de Panamá	529	661	531	662	-2	-1	-1	0	-1	-1
42 Universidad Autónoma de Chiriquí 2/	1,902	1,548	1,804	1,370	98	178	54	113	44	65
43 Universidad de Panamá 2/	8,402	8,202	8,493	8,203	-91	-1	17	22	-108	-23

Cuadro No.9 DIFERENCIAS EN EL SUELDO BRUTO MENSUAL Y NÚMERO DE FUNCIONARIOS, PERMANENTES Y EVENTUALES, EN EL SECTOR PÚBLICO  
JUNIO 2012 -MAYO 2012 (CONCLUSIÓN)

ENTIDAD	TOTALES JUNIO 2012		TOTALES MAYO 2012		DIFERENCIAS TOTALES		DIFERENCIAS EVENTUALES <sup>1/</sup>		DIFERENCIAS PERMANENTES	
	SUELDO BRUTO (en miles de B./.)	FUNCIONARIOS	SUELDO BRUTO (en miles de B./.)	FUNCIONARIOS	SUELDO BRUTO (en miles de B./.)	FUNCIONARIOS	SUELDO BRUTO (en miles de B./.)	FUNCIONARIOS	SUELDO BRUTO (en miles de B./.)	FUNCIONARIOS
44 Universidad Especializada de las Américas	748	940	621	771	127	169	117	162	10	7
45 Universidad Tecnológica de Panamá <sup>2/</sup>	3,910	3,015	3,402	2,680	508	335	484	333	24	2
46 Universidad Marítima Internacional de Panamá	256	189	255	186	1	3	-1	2	2	1
47 SER TV	230	301	231	298	-1	3	0	0	-1	3
48 Autoridad Panameña de Seguridad de Alimentos	278	297	274	296	4	1	0	0	4	1
49 Dirección General de Contratación	116	85	124	87	-8	-2	0	0	-8	-2
50 SENACYT	145	88	148	90	-3	-2	0	0	-3	-2
51 Autoridad de los Recursos Acuáticos	312	316	334	328	-22	-12	-3	0	-19	-12
52 Tribunal de Contrataciones Públicas	65	47	80	46	-15	1	-1	1	-14	0
53 Autoridad de la Micro, Pequeña y Mediana Empresa	401	347	358	321	43	26	41	25	2	1
54 Zona Franca del Barú	12	15	12	13	0	2	1	2	-1	0
55 SENADIS	163	187	169	186	-6	1	0	1	-6	0
56 Autoridad Nacional de Aduana	979	1,493	944	1,463	35	30	29	29	6	1
57 Instituto Nacional de la Mujer	80	95	81	97	-1	-2	0	0	-1	-2
58 Secretaría de Niñez, Adolescencia y Familia	141	165	145	163	-4	2	0	1	-4	1
59 Autoridad Nacional de Administración de Tierras	517	592	474	576	43	16	8	3	35	13
<b>EMPRESAS PÚBLICAS</b>	<b>9,450</b>	<b>12,412</b>	<b>9,264</b>	<b>12,325</b>	<b>186</b>	<b>87</b>	<b>82</b>	<b>90</b>	<b>104</b>	<b>-3</b>
60 Autoridad Marítima de Panamá	1,590	1,592	1,568	1,592	22	0	-2	-3	24	3
61 Bingos Nacionales	27	64	27	64	0	0	0	0	0	0
62 Autoridad Aeronáutica Civil	812	785	806	783	6	2	3	2	3	0
63 Tocumen, S.A. (Aeropuerto Internacional)	1,011	923	942	914	69	9	8	14	61	-5
64 IDAAN	1,755	2,713	1,699	2,640	56	73	58	76	-2	-3
65 IIMA	279	429	279	427	0	2	-1	4	1	-2
66 Empresa de Transmisión Eléctrica, S.A.	614	375	645	379	-31	-4	0	0	-31	-4
67 Lotería Nacional de Beneficencia	1,076	1,770	1,064	1,770	12	0	11	-4	1	4
68 Zona Libre de Colón	418	694	409	693	9	1	-1	-1	10	2
69 Empresa de Generación Eléctrica, S. A.	37	23	37	23	0	0	0	0	0	0
70 Agencia del Área Económica Especial Panamá Pacífico	164	114	165	119	-1	-5	0	0	-1	-5
71 Autoridad de Aseo Urbano y Domiciliario <sup>3/</sup>	1,645	2,920	1,623	2,921	22	-1	6	2	16	-3
72 Empresa Nacional de Autopistas	22	10	0	0	22	10	0	0	22	10
<b>INTERMEDIARIOS FINANCIEROS</b>	<b>6,688</b>	<b>6,193</b>	<b>6,518</b>	<b>6,263</b>	<b>170</b>	<b>-70</b>	<b>283</b>	<b>101</b>	<b>-113</b>	<b>-171</b>
73 Superintendencia de Bancos	530	340	519	333	11	7	0	0	11	7
74 B. D. A.	617	779	567	783	50	-4	-2	-1	52	-3
75 Banco Hipotecario Nacional	118	349	120	356	-2	-7	1	4	-3	-11
76 Banco Nacional de Panamá	3,494	2,824	3,348	2,871	146	-47	289	102	-143	-149
77 Caja de Ahorros	1,640	1,636	1,678	1,653	-38	-17	-4	-4	-34	-13
78 Comisión Nacional de Valores	120	68	120	68	0	0	0	0	0	0
79 I. S. A.	169	197	166	199	3	-2	-1	0	4	-2
<b>TOTAL DEL SECTOR PÚBLICO</b>	<b>179,576</b>	<b>196,138</b>	<b>178,016</b>	<b>194,013</b>	<b>1,560</b>	<b>2,125</b>	<b>1,810</b>	<b>2,107</b>	<b>-250</b>	<b>18</b>

■ Aumentos  
■ Disminuciones

<sup>1/</sup> Incluye funcionarios transitorios y contingentes.  
<sup>2/</sup> Este renglón presenta oscilaciones debido a que los pagos se efectúan trimestralmente.  
<sup>3/</sup> Incluye la salida de 522 funcionarios que se jubilaron de la Caja de Seguro Social.

**Cuadro No.10 SUELDO BRUTO MENSUAL Y NÚMERO DE FUNCIONARIOS, PERMANENTES Y EVENTUALES, EN EL SECTOR PÚBLICO  
MAYO DE 2012**

No.	ENTIDAD	PERMANENTES			EVENTUALES 2/			TOTALES		
		SUELDO BRUTO 1/ (en miles de B./) (1)	FUNCIONARIOS (2)	SUELDO PROMEDIO (en Balboas) (3)=(1)/(2)*1000	SUELDO BRUTO (en miles de B./) (4)	FUNCIONARIOS (5)	SUELDO PROMEDIO (en Balboas) (6)=(4)/(5)*1000	SUELDO BRUTO (en miles de B./) (7)=(1+4)	FUNCIONARIOS (8)=(2+5)	SUELDO PROMEDIO (en Balboas) (9)=(7)/(8)*1000
	<b>GOBIERNO CENTRAL</b>	<b>95,499</b>	<b>113,282</b>	<b>843</b>	<b>7,809</b>	<b>10,501</b>	<b>744</b>	<b>103,308</b>	<b>123,783</b>	<b>835</b>
1	Asamblea Nacional	1,542	1,496	1,031	47	64	734	1,589	1,560	1,019
2	Contraloría General	2,858	2,599	1,100	518	764	678	3,376	3,363	1,004
3	Presidencia	1,786	2,141	834	88	95	926	1,874	2,236	838
	<b>SPI</b>	<b>897</b>	<b>1,164</b>	<b>771</b>	<b>7</b>	<b>8</b>	<b>875</b>	<b>904</b>	<b>1,172</b>	<b>771</b>
4	Gobierno	1,604	2,976	539	151	172	878	1,755	3,148	557
5	Seguridad Pública	17,111	22,464	762	361	453	797	17,472	22,917	762
6	Relaciones Exteriores	703	732	960	45	43	1,047	748	775	965
7	Educación	37,703	45,370	831	4,021	6,031	667	41,724	51,401	812
8	Comercio e Industrias	567	715	793	218	257	848	785	972	808
9	Obras Públicas	1,453	2,646	549	100	198	505	1,553	2,844	546
10	Desarrollo Agropecuario	2,169	2,096	1,035	153	243	630	2,322	2,339	993
11	Salud	14,232	13,986	1,018	807	789	1,023	15,039	14,775	1,018
12	Trabajo y Desarrollo Laboral	574	831	691	207	233	888	781	1,064	734
13	Vivienda y Ordenamiento Territorial	653	1,056	618	105	133	789	758	1,189	638
14	Economía y Finanzas	2,119	2,187	969	579	561	1,032	2,698	2,748	982
15	Desarrollo Social	699	1,199	583	-	-	..	699	1,199	583
16	Órgano Judicial	3,391	3,302	1,027	130	90	1,444	3,521	3,392	1,038
17	Procuraduría General de la Nación	2,853	3,334	856	14	23	609	2,867	3,357	854
18	Tribunal Electoral	1,159	1,703	681	187	253	739	1,346	1,956	688
19	Procuraduría de la Administración	144	145	856	5	6	833	149	151	987
20	Fiscalía General Electoral	116	83	1,398	59	78	756	175	161	1,087
21	Tribunal de Cuentas	134	95	1,411	7	7	1,000	141	102	1,382
22	Fiscalía de Cuentas	139	101	1,376	-	-	..	139	101	1,376
23	Defensoría del Pueblo	174	174	1,000	-	-	..	174	174	1,000
24	Tribunal Administrativo Tributario	91	59	1,542	-	-	..	91	59	1,542
	Asamblea de Representantes	628	628	1,000	-	-	..	628	628	1,000
	<b>SECTOR DESCENTRALIZADO</b>	<b>67,780</b>	<b>59,688</b>	<b>1,136</b>	<b>6,928</b>	<b>10,542</b>	<b>657</b>	<b>74,708</b>	<b>70,230</b>	<b>1,064</b>
	<b>INSTITUCIONES DESCENTRALIZADAS</b>	<b>53,152</b>	<b>42,901</b>	<b>1,239</b>	<b>5,774</b>	<b>8,741</b>	<b>661</b>	<b>58,926</b>	<b>51,642</b>	<b>1,141</b>
25	Autoridad del Tránsito y Transporte Terrestre	481	782	615	16	18	889	497	800	621
26	Autoridad Nacional de los Servicios Públicos	410	330	1,242	-	-	..	410	330	1,242
27	Autoridad Nacional del Ambiente	840	1,057	795	290	435	667	1,130	1,492	757
28	Caja de Seguro Social	32,103	23,262	1,380	942	906	1,040	33,045 <u>al</u>	24,168	1,367
29	Autoridad de Protección al Consumidor y Defensa de la Competencia	359	438	820	70	91	769	429	529	811
30	Sistema de Ahorro y Capitalización	31	20	1,550	14	11	1,273	45	31	1,452
31	IFARHU	354	547	647	109	177	616	463	724	640
32	IDIAPI	374	527	710	16	38	421	390	565	690
33	INAC	526	657	801	246	336	732	772	993	777
34	PANDEPORTES	241	448	538	227	488	465	468	936	500
35	INADEH	314	450	698	65	126	516	379	576	658
36	IPHE	1,429	1,558	917	74	80	925	1,503	1,638	918
37	Autoridad de Innovación Gubernamental	137	76	1,803	-	-	..	137	76	1,803
38	IPACCOOP	223	325	686	21	28	750	244	353	691
39	Autoridad de Turismo de Panamá	245	292	839	36	58	621	281	350	803
40	Instituto Conmemorativo Gorgas	226	201	1,124	27	44	614	253	245	1,033
41	Registro Público de Panamá	505	640	789	26	22	1,182	531	662	802
42	Universidad Autónoma de Chiriquí	1,686	1,153	1,462	118	217	544	1,804	1,370	1,317

**Cuadro No.10 SUELDO BRUTO MENSUAL Y NÚMERO DE FUNCIONARIOS, PERMANENTES Y EVENTUALES, EN EL SECTOR PÚBLICO  
MAYO DE 2012 (CONCLUSIÓN)**

No.	ENTIDAD	PERMANENTES			EVENTUALES <u>2/</u>			TOTALES		
		SUELDO BRUTO <u>1/</u> (en miles de B./.) (1)	FUNCIONARIOS (2)	SUELDO PROMEDIO (en Balboas) (3)=(1)/(2)*1000	SUELDO BRUTO (en miles de B./.) (4)	FUNCIONARIOS (5)	SUELDO PROMEDIO (en Balboas) (6)=(4)/(5)*1000	SUELDO BRUTO (en miles de B./.) (7)=(1+4)	FUNCIONARIOS (8)=(2+5)	SUELDO PROMEDIO (en Balboas) (9)=(7)/(8)*1000
43	Universidad de Panamá	5,974	3,726	1,603	2,519	4,477	563	8,493	8,203	1,035
44	Universidad Especializada de Las Américas	350	371	943	271	400	678	621	771	805
45	Universidad Tecnológica de Panamá	3,171	2,382	1,331	231	298	775	3,402	2,680	1,269
46	Universidad Marítima Internacional de Panamá	236	162	1,457	19	24	792	255	186	1,371
47	SER TV	231	298	775	-	-	..	231	298	775
48	Autoridad Panameña de Seguridad de Alimentos	262	284	923	12	12	1,000	274	296	926
49	Dirección General de Contratación	124	87	1,425	-	-	..	124	87	1,425
50	SENACYT	148	90	1,644	-	-	..	148	90	1,644
51	Autoridad de los Recursos Acuáticos	308	295	1,044	26	33	788	334	328	1,018
52	Tribunal de Contrataciones Públicas	68	40	1,700	12	6	2,000	80	46	1,739
53	Autoridad de la Micro, Pequeña y Mediana Empresa	67	46	1,457	291	275	1,058	358	321	1,115
54	Zona Franca del Barú	12	13	923	-	-	..	12	13	923
55	SENADIS	155	164	945	14	22	636	169	186	909
56	Autoridad Nacional de Aduana	886	1,372	646	58	91	637	944	1,463	645
57	Instituto Nacional de la Mujer	76	88	864	5	9	556	81	97	835
58	Secretaría Nacional de Niñez, Adolescencia y Familia	135	153	882	10	10	1,000	145	163	890
59	Autoridad Nacional de Administración de Tierras	465	567	820	9	9	1,000	474	576	823
	<b>EMPRESAS PÚBLICAS</b>	<b>8,431</b>	<b>10,989</b>	<b>767</b>	<b>833</b>	<b>1,336</b>	<b>624</b>	<b>9,264</b>	<b>12,325</b>	<b>752</b>
60	Autoridad Marítima de Panamá	1,497	1,510	991	71	82	866	1,568	1,592	985
61	Bingos Nacionales	27	64	422	-	-	..	27	64	422
62	Autoridad Aeronáutica Civil	709	699	1,014	97	84	1,155	806	783	1,029
63	Tocumen, S.A. (Aeropuerto Internacional)	942	914	1,031	-	-	..	942	914	1,031
64	IDAAN	1,427	2,253	633	272	387	703	1,699	2,640	644
65	IMA	187	263	711	92	164	561	279	427	653
66	Empresa de Transmisión Eléctrica, S.A.	645 <u>b/</u>	379	1,702	-	-	..	645	379	1,702
67	Lotería Nacional de Beneficencia	948	1,538	616	116	232	500	1,064	1,770	601
68	Zona Libre de Colón	392	651	602	17	42	405	409	693	590
69	Empresa de Generación Eléctrica, S. A.	37	22	1,682	0	1	0	37	23	1,609
70	Agencia del Área Económica Especial Panamá Pacífico	165	119	1,387	-	-	..	165	119	1,387
71	Autoridad de Aseo Urbano y Domiciliario <u>3/</u>	1,455	2,577	565	168	344	488	1,623	2,921	556
	<b>INTERMEDIARIOS FINANCIEROS</b>	<b>6,197</b>	<b>5,798</b>	<b>1,069</b>	<b>321</b>	<b>465</b>	<b>690</b>	<b>6,518</b>	<b>6,263</b>	<b>1,041</b>
72	Superintendencia de Bancos	517	332	1,557	2	1	2,000	519	333	1,559
73	B. D. A.	484	664	729	83	119	697	567	783	724
74	Banco Hipotecario Nacional	109	330	330	11	26	423	120	356	337
75	Banco Nacional de Panamá	3,228	2,710	1,191	120	161	745	3,348	2,871	1,166
76	Caja de Ahorros	1,621	1,564	1,036	57	89	640	1,678	1,653	1,015
77	Superintendencia de Valores	120	68	1,765	-	-	..	120	68	1,765
78	I. S. A.	118	130	908	48	69	696	166	199	834
	<b>TOTAL DEL SECTOR PÚBLICO</b>	<b>163,279</b>	<b>172,970</b>	<b>944</b>	<b>14,737</b>	<b>21,043</b>	<b>700</b>	<b>178,016</b>	<b>194,013</b>	<b>918</b>

1/ No se incluye pago correspondiente a vigencias expiradas.

2/ Incluye empleados transitorios y contingentes.

3/ Creada mediante Ley 51 de 2010.

a/ Se pagaron vacaciones de la primera quincena de junio por B/.1,421,329.85

b/ Se incluye pago a Meteorólogos por B/.3,214.47

(-) Cantidad nula o cero.

(..) Dato no aplicable