



REPÚBLICA DE PANAMÁ
CONTRALORÍA GENERAL DE LA REPÚBLICA

INFORME DE LA PLANILLA DEL SECTOR PÚBLICO
Junio de 2014



Julio de 2014

REPÚBLICA DE PANAMÁ
CONTRALORÍA GENERAL DE LA REPÚBLICA
Dirección de Asesoría Económica y Financiera

GIOCONDA TORRES DE BIANCHINI
Contralora General

LUIS FELIPE ICAZA F.
Subcontralor General

EDWIN R. HERRERA
Secretario General

WINSTON I. SÁNCHEZ A.
Director

Unidad de Análisis e Informes Especiales

Coordinadora:
Rocío M. Berroa

Asesores Económicos y Financieros:
Indira S. Suklal de Castillo
Erick O. Monrroy

ÍNDICE GENERAL

	Pág.
RESUMEN	vi
PLANILLA DEL SECTOR PÚBLICO AL MES DE JUNIO DE 2014	
1 NÚMERO DE FUNCIONARIOS	1
A. COMPORTAMIENTO MENSUAL Y PROMEDIO DEL PERÍODO ENERO - JUNIO: AÑOS 2014 Y 2013	1
B. GOBIERNO CENTRAL	2
B.1 FUNCIONARIOS PERMANENTES Y EVENTUALES	2
B.2 FUNCIONARIOS PERMANENTES	2
B.3 FUNCIONARIOS EVENTUALES	3
C. SECTOR DESCENTRALIZADO	3
C.1 FUNCIONARIOS PERMANENTES Y EVENTUALES	3
C.2 FUNCIONARIOS PERMANENTES	4
C.3 FUNCIONARIOS EVENTUALES	4
2 SUELDO BRUTO	5
A. COMPORTAMIENTO MENSUAL Y ACUMULADO DEL PERÍODO ENERO - JUNIO: AÑOS 2014 Y 2013	5
B. GOBIERNO CENTRAL	5
B.1 SUELDO BRUTO TOTAL	5
B.2 SUELDO BRUTO PERMANENTES	6
B.3 SUELDO BRUTO EVENTUALES	6
C. SECTOR DESCENTRALIZADO	7
C.1 SUELDO BRUTO TOTAL	7
C.2 SUELDO BRUTO PERMANENTES	7
C.3 SUELDO BRUTO EVENTUALES	8

ÍNDICE DE CUADROS

	Pág.
PLANILLA DEL SECTOR PÚBLICO, AL MES DE JUNIO DE 2014 Y 2013	
CUADRO No.1 NÚMERO DE FUNCIONARIOS DEL SECTOR PÚBLICO: ENERO-JUNIO: AÑOS 2014 Y 2013.	1
CUADRO No.2 SUELDO BRUTO DE LA PLANILLA DEL SECTOR PÚBLICO: ENERO-JUNIO: AÑOS 2014 Y 2013.	5
CUADRO No.3 NÚMERO DE FUNCIONARIOS PERMANENTES Y EVENTUALES EN EL SECTOR PÚBLICO: ENERO-JUNIO DE 2014.	9
CUADRO No.4 SUELDO BRUTO MENSUAL Y ACUMULADO DE FUNCIONARIOS PERMANENTES Y EVENTUALES DEL SECTOR PÚBLICO: ENERO - JUNIO DE 2014.	11
CUADRO No.5 NÚMERO DE FUNCIONARIOS PERMANENTES Y EVENTUALES EN EL SECTOR PÚBLICO: ENERO - JUNIO DE 2013.	13
CUADRO No.6 SUELDO BRUTO MENSUAL Y ACUMULADO DE FUNCIONARIOS PERMANENTES Y EVENTUALES DEL SECTOR PÚBLICO: ENERO - JUNIO DE 2013.	15
CUADRO No.7 SUELDO BRUTO MENSUAL Y NÚMERO DE FUNCIONARIOS PERMANENTES Y EVENTUALES, EN EL SECTOR PÚBLICO: JUNIO DE 2014.	17
CUADRO No.8 DIFERENCIAS EN EL SUELDO BRUTO MENSUAL Y NÚMERO DE FUNCIONARIOS, PERMANENTES Y EVENTUALES, EN EL SECTOR PÚBLICO: JUNIO 2014 - JUNIO 2013.	19
CUADRO No.9 DIFERENCIAS EN EL SUELDO BRUTO MENSUAL Y NÚMERO DE FUNCIONARIOS, PERMANENTES Y EVENTUALES, EN EL SECTOR PÚBLICO: JUNIO 2014 - MAYO 2014.	21
CUADRO No.10 SUELDO BRUTO MENSUAL Y NÚMERO DE FUNCIONARIOS PERMANENTES Y EVENTUALES, EN EL SECTOR PÚBLICO: JUNIO DE 2013.	23
CUADRO No.11 SUELDO BRUTO MENSUAL Y NÚMERO DE FUNCIONARIOS PERMANENTES Y EVENTUALES, EN EL SECTOR PÚBLICO: MAYO DE 2014.	25

ÍNDICE DE GRÁFICAS

Pág.

PLANILLA DEL SECTOR PÚBLICO		
I. NÚMERO DE FUNCIONARIOS AL MES DE JUNIO DE 2014		
GOBIERNO CENTRAL		
GRÁFICA No.1	NÚMERO DE FUNCIONARIOS PERMANENTES Y EVENTUALES DEL GOBIERNO CENTRAL: ENERO-JUNIO, AÑOS: 2014 Y 2013	2
GRÁFICA No.2	NÚMERO DE FUNCIONARIOS PERMANENTES DEL GOBIERNO CENTRAL: ENERO-JUNIO, AÑOS: 2014 Y 2013	2
GRÁFICA No.3	NÚMERO DE FUNCIONARIOS EVENTUALES DEL GOBIERNO CENTRAL: ENERO-JUNIO, AÑOS: 2014 Y 2013	3
SECTOR DESCENTRALIZADO		
GRÁFICA No.4	NÚMERO DE FUNCIONARIOS PERMANENTES Y EVENTUALES DEL SECTOR DESCENTRALIZADO: ENERO-JUNIO, AÑOS: 2014 Y 2013	3
GRÁFICA No.5	NÚMERO DE FUNCIONARIOS PERMANENTES DEL SECTOR DESCENTRALIZADO: ENERO-JUNIO, AÑOS: 2014 Y 2013	4
GRÁFICA No.6	NÚMERO DE FUNCIONARIOS EVENTUALES DEL SECTOR DESCENTRALIZADO: ENERO-JUNIO, AÑOS: 2014 Y 2013	4
II. SUELDO BRUTO AL MES DE JUNIO DE 2014		
GOBIERNO CENTRAL		
GRÁFICA No.7	SUELDO BRUTO DE FUNCIONARIOS PERMANENTES Y EVENTUALES DEL GOBIERNO CENTRAL: ENERO-JUNIO, AÑOS: 2014 Y 2013	5
GRÁFICA No.8	SUELDO BRUTO DE FUNCIONARIOS PERMANENTES DEL GOBIERNO CENTRAL: ENERO-JUNIO, AÑOS: 2014 Y 2013	6
GRÁFICA No.9	SUELDO BRUTO DE FUNCIONARIOS EVENTUALES DEL GOBIERNO CENTRAL: ENERO-JUNIO, AÑOS: 2014 Y 2013	6
SECTOR DESCENTRALIZADO		
GRÁFICA No.10	SUELDO BRUTO DE FUNCIONARIOS PERMANENTES Y EVENTUALES DEL SECTOR DESCENTRALIZADO: ENERO-JUNIO, AÑOS: 2014 Y 2013	7
GRÁFICA No.11	SUELDO BRUTO DE FUNCIONARIOS PERMANENTES DEL SECTOR DESCENTRALIZADO: ENERO-JUNIO, AÑOS: 2014 Y 2013	7
GRÁFICA No.12	SUELDO BRUTO DE FUNCIONARIOS EVENTUALES DEL SECTOR DESCENTRALIZADO: ENERO-JUNIO, AÑOS: 2014 Y 2013	8

RESUMEN PLANILLA DEL SECTOR PÚBLICO

1. La planilla del Sector Público registró en el mes junio de 2014, un total de 208,682 funcionarios de los cuales 185,282 son permanentes y 23,400 son eventuales. De este total, 132,736 corresponden al Gobierno Central y 75,946 al Sector Descentralizado.
2. El sueldo bruto de la planilla de junio de 2014 fue de B/.215.3 millones de los cuales B/.198.0 millones corresponden a permanentes y B/.17.3 millones a eventuales. En la composición por sector, B/.127.1 millones pertenecen al Gobierno Central y B/.88.2 millones al Sector Descentralizado.
3. La tasa de crecimiento del número de funcionarios de junio de 2014 con respecto a igual período de 2013 fue de 3.0%, y la tasa de crecimiento de los salarios pagados en el mismo período fue de 8.5%.
4. La planilla de junio de 2014 respecto a junio de 2013, refleja un aumento neto de B/.16.8 millones en el sueldo bruto, correspondiente al aumento del sueldo de funcionarios permanentes en B/.17.1 millones y a la disminución de B/.285 mil en eventuales.
5. El número de funcionarios de junio 2014 respecto a junio 2013, refleja un aumento neto de 6,047 funcionarios, correspondiente al aumento de 7,071 funcionarios permanentes y a la disminución de 1,024 eventuales.
6. La planilla del mes de junio de 2014, respecto a mayo de 2014, registró un aumento neto de B/.6.7 millones en el sueldo bruto, correspondiente al aumento de B/.5.7 millones en permanentes y a B/.978 mil en eventuales.
7. El número de funcionarios de mayo de 2014 a junio de 2014, registró un aumento neto de 1,284 funcionarios, conformado por el aumento de 1,108 en eventuales y de 176 en permanentes.

El comportamiento de contratación de funcionarios permite establecer que entre mayo de 2014 y junio de 2014, la tasa de crecimiento de funcionarios permanentes aumentó en 0.1% y la de los eventuales en 5.0%.

Siguiendo con la misma comparación, el monto de salarios pagados a funcionarios tanto para permanentes como eventuales aumentó en 3.0% y 6.0%, respectivamente.

Reiteramos nuestra recomendación de que la tasa de contratación de personal a laborar en el Estado, se dé sobre lo estrictamente necesario en el marco de los objetivos, los planes estratégicos institucionales, los programas de trabajo, requerimientos reales orientados a aumentar su productividad, el logro de las metas que tiene cada institución pública, dando cumplimiento a las normas y disposiciones administrativas que guarden el ordenamiento institucional.

PLANILLA DEL SECTOR PÚBLICO AL MES DE JUNIO DE 2014

El Informe de la Planilla del Sector Público que se presenta corresponde al Período: Junio 2014-2013. La fuente de esta información la constituyen los registros centrales de pago de la Contraloría General de la República y los informes de planillas que nos remiten las instituciones.¹

Actualmente, la planilla consta de ochenta y tres (83) entidades conformadas de la siguiente manera: 24 del Gobierno Central, 38 de las Instituciones Descentralizadas, 13 de las Empresas Públicas y 8 de los Intermediarios Financieros; excluye a la Autoridad del Canal, los Bomberos, los municipios con excepción del pago a los Representantes de Corregimiento. Esta Planilla excluye los pagos por horas extras, vigencias expiradas, XIII mes, gastos de representación y jubilaciones.

PLANILLA DEL SECTOR PÚBLICO

1. NÚMERO DE FUNCIONARIOS

A. Comportamiento Mensual y Promedio del Período Enero – Junio: Años 2014 y 2013

En el período enero-junio de 2014, la planilla del sector público reflejó un promedio mensual de 204,116 funcionarios y un aumento promedio de 7,511 funcionarios (3.8%) al ser comparado con el mismo período del 2013.

**Cuadro No.1 NÚMERO DE FUNCIONARIOS DEL SECTOR PÚBLICO
ENERO - JUNIO: AÑOS 2014 Y 2013**

MES	2014	2013	DIFERENCIA	VARIACIÓN PORCENTUAL
Enero	194,361	186,019	8,342	4.5
Febrero	203,554	195,243	8,311	4.3
Marzo	204,904	197,047	7,857	4.0
Abril	205,794	198,691	7,103	3.6
Mayo	207,398	199,991	7,407	3.7
Junio	208,682	202,635	6,047	3.0
Promedio	204,116	196,604	7,511	3.8

La planilla de junio de 2014, registró un total de 208,682 funcionarios, de los cuales 185,282 son permanentes y 23,400 son eventuales. (Ver Cuadro No.7)

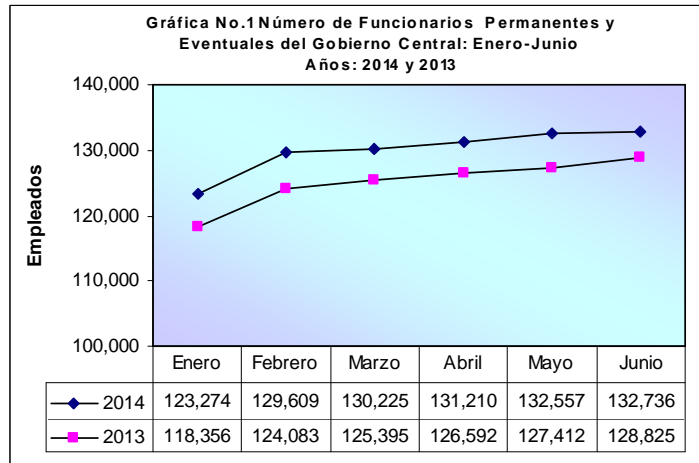
De este total (208,682 funcionarios en junio de 2014), 132,736 corresponden al Gobierno Central y 75,946 al Sector Descentralizado. (Ver Cuadro No.7)

¹ No debe interpretarse que el total de funcionarios nombrados es igual al total de funcionarios pagados en el mes, ya que un número de funcionarios se acogen a vacaciones, licencias u otras situaciones, lo que puede generar diferencias en estos totales.

B. Gobierno Central

B.1 Funcionarios Permanentes y Eventuales

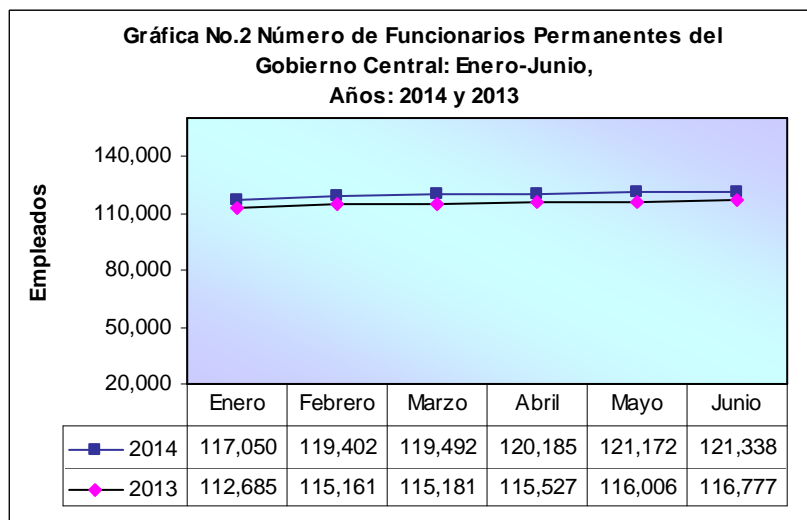
En la Gráfica No.1 se muestra el número de funcionarios del Gobierno Central por mes, al 30 de junio de 2014 y 2013, la cual registró un aumento neto de 3,911 funcionarios, es decir, 3.0%. (Ver Cuadro No.3 y No.5)



Al comparar el mes de junio de 2014 respecto al mes de mayo de 2014, se observa un aumento neto de 179 funcionarios, debido principalmente al aumento de 578 empleados en el Ministerio de Educación y a las disminuciones de 304 en el Tribunal Electoral y 194 en el Ministerio de Salud. (Ver Cuadro No.9)

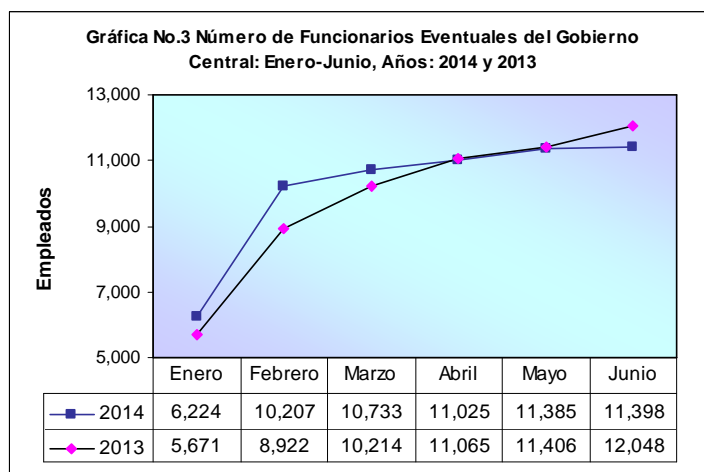
B.2 Funcionarios Permanentes

Al comparar el número total de funcionarios permanentes en junio de 2014 con junio de 2013, se refleja un aumento neto de 4,561 funcionarios. Esto se debe, fundamentalmente, al aumento de 1,726 en el Ministerio de Educación, 1,279 en el Ministerio de Seguridad Pública, 656 en el Ministerio de Salud, 414 en el Ministerio de Desarrollo Social, 226 en la Procuraduría General de la Nación y 272 en el Servicio de Protección Institucional (SPI). (Ver cuadro No.8)



B.3 Funcionarios Eventuales

En el número de funcionarios eventuales del Gobierno Central de junio 2014 respecto a junio 2013, se observa una disminución neta de 650 funcionarios (5.4%), fundamentalmente por la disminución de 780 funcionarios en el Ministerio de Educación y 234 en el Ministerio de Salud. No obstante, se muestra un significativo aumento de 256 en el Tribunal Electoral. (Ver Cuadro No.8)

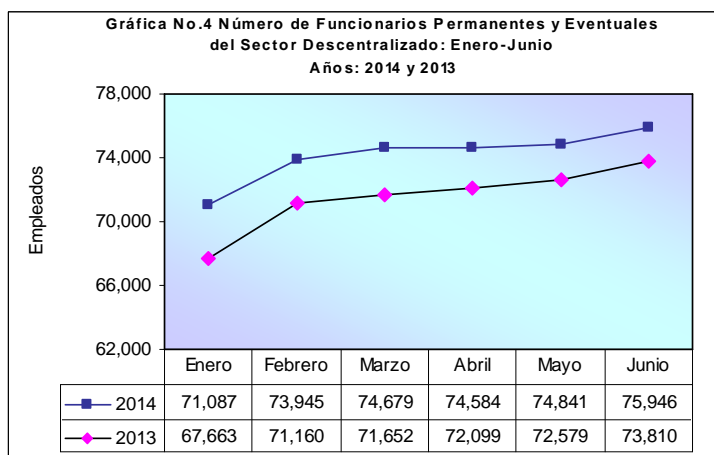


C. Sector Descentralizado

C.1 Funcionarios Permanentes y Eventuales

Al 30 de junio de 2014, el Sector Descentralizado presentó un total de 75,946 funcionarios; de los cuales, 56,538 son funcionarios de las Instituciones Descentralizadas, 12,776 de las Empresas Públicas y 6,632 de los Intermediarios Financieros. (Ver Cuadro No.7)

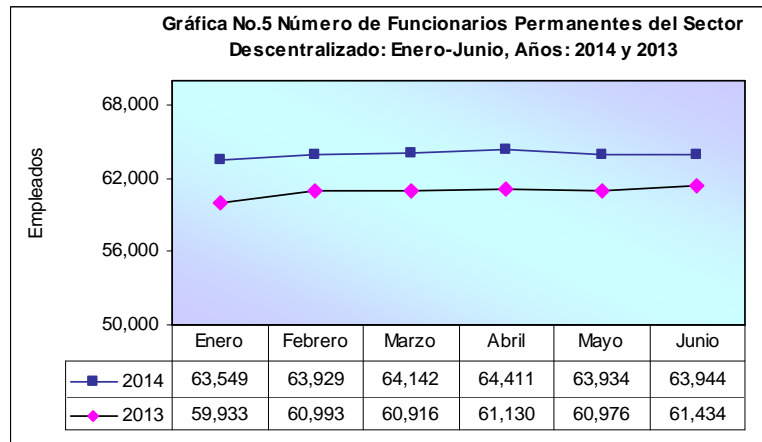
Al comparar el número de funcionarios de junio de 2014 con junio de 2013, se observa un aumento de 2,136 funcionarios (2.9%), y al hacer la comparación de junio 2014 respecto a mayo del 2014, se observa un aumento de 1,105 funcionarios. (Ver Cuadro No.8 y No.9)



C.2 Funcionarios Permanentes

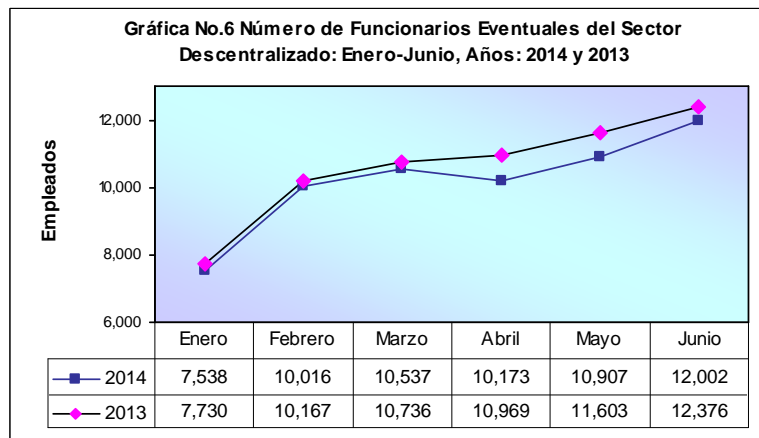
El Sector Descentralizado, registra un aumento de 2,510 funcionarios permanentes (4.1%) al pasar de 61,434 funcionarios en junio de 2013 a 63,944 funcionarios en junio de 2014. Del total de funcionarios permanentes del Sector Descentralizado el 72.2% son de las Instituciones Descentralizadas, el 18.0% de las Empresas Públicas y 9.8% de los Intermediarios Financieros. (Ver Cuadros No.7, No.8 y No.10)

Las Instituciones que presentaron un mayor aumento en el número de funcionarios permanentes en el período señalado fueron: Universidad de Panamá con 787, Autoridad Nacional del Ambiente con 242, Autoridad Nacional de Administración de Tierras con 231 y Banco Nacional de Panamá con 209. (Ver Cuadro No.8)



C.3 Funcionarios Eventuales

El número de funcionarios eventuales para el mes de junio de 2014, con respecto al mismo mes de 2013 presentó una disminución de 374 funcionarios (3.0%). Esto se debió a la disminución de 99 funcionarios en las Instituciones Descentralizadas, 195 en los Intermediarios Financieros y de 80 en las Empresas Públicas; las instituciones que más incidieron en estas disminuciones fueron: Universidad de Panamá con 487, Autoridad de Aseo Urbano y Domiciliario con 255, Autoridad Nacional del Ambiente con 254 y AMPYME con 130. No obstante, cabe destacar que se dieron aumentos significativos en: Universidad Especializada De Las Américas con 156, Autoridad de Tránsito y Transporte Terrestre con 135 y la Universidad Tecnológica de Panamá con 119. (Ver cuadro No.8)



2. SUELDO BRUTO

A. Comportamiento Mensual y Acumulado del Período Enero –Junio: Años 2014 y 2013

El Sueldo Bruto acumulado de la planilla del Sector Público para el período enero-junio de 2014 totaliza B/.1,231.2 millones, lo que refleja un aumento de B/.94.2 millones (8.3%) respecto a igual período de 2013.

**Cuadro No.2 SUELDO BRUTO DE LA PLANILLA DEL SECTOR PÚBLICO
ENERO - JUNIO: AÑOS 2014 Y 2013
(En miles de B/.)**

MES	2014	2013	DIFERENCIA	VARIACIÓN PORCENTUAL
Enero	195,726	178,341	17,385	9.7
Febrero	203,436	184,803	18,633	10.1
Marzo	203,196	190,383	12,813	6.7
Abril	204,831	190,015	14,816	7.8
Mayo	208,659	194,905	13,754	7.1
Junio	215,329	198,495	16,833	8.5
Total	1,231,177	1,136,942	94,234	8.3

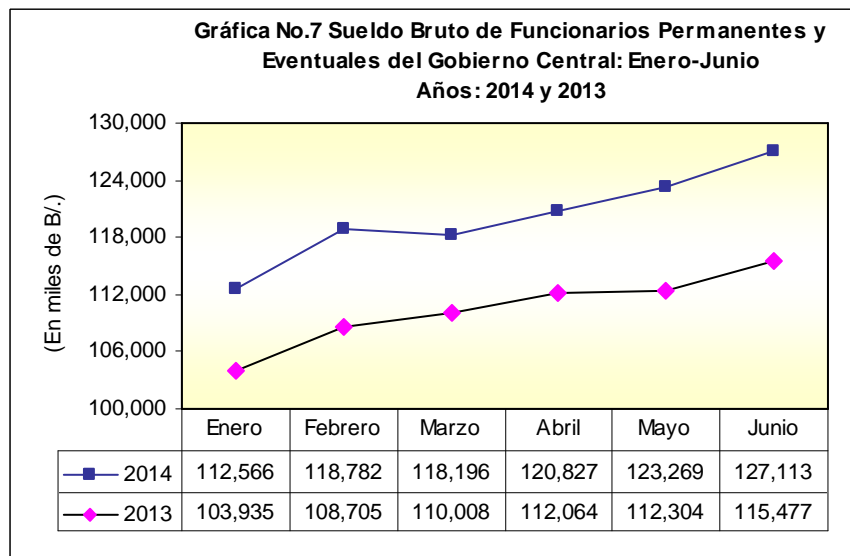
B. Gobierno Central

B.1 Sueldo Bruto Total

La participación del Gobierno Central en la Planilla del Sector Público (B/.215.3 millones) para el mes de junio de 2014, es de 59.0% (B/.127.1 millones). (Ver Cuadro No.7).

El Sueldo Bruto de junio de 2014 con respecto a mayo de 2014, aumentó en B/.3.8 millones (3.1%) debido fundamentalmente al aumento de B/.3.9 millones en el Ministerio de Educación y B/.287 mil en el Ministerio de Salud. (Ver Cuadro No.9)

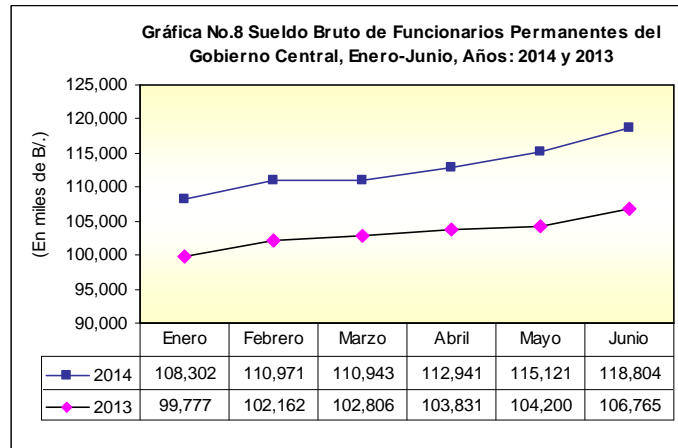
La planilla del Gobierno Central para junio de 2014 con respecto a junio de 2013, aumentó en B/.11.6 millones al pasar de B/.115.5 millones en el 2013 a B/.127.1 millones en el 2014. (Ver Cuadro No.8)



B.2 Sueldo Bruto Permanentes

El Sueldo Bruto del personal permanente del Gobierno Central registró, en junio de 2014, un aumento neto de B/.12.0 millones respecto a junio de 2013, debido principalmente al aumento de B/.7.3 millones en el Ministerio de Educación, B/.1.7 millones en el Ministerio de Salud, B/.1.2 millones en el Ministerio de Seguridad Pública, B/.641 mil en la Contraloría General de la República, B/.264 mil en el Ministerio de Desarrollo Social, B/.258 mil en la Procuraduría General de la Nación y B/.228 mil en el SPI. (Ver Cuadro No.8)

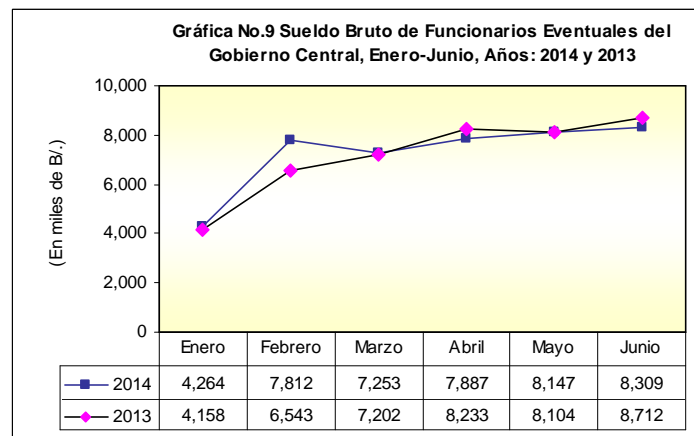
Al ser comparado con el mes anterior, el Sueldo Bruto de los funcionarios permanentes de junio de 2014, aumentó en B/.3.7 millones (3.2%). (Ver Cuadro No.9)



B.3 Sueldo Bruto Eventuales

La Gráfica No.9, muestra una disminución neta de B/.403 mil (4.6%), en el Sueldo Bruto de los funcionarios eventuales del Gobierno Central de junio de 2014 respecto a junio de 2013. Este resultado se dio fundamentalmente por la disminución de B/.579 mil en el Ministerio de Educación y B/.265 mil en el Ministerio de Salud. No obstante, se registró un significativo aumento de B/.172 mil en el Tribunal Electoral y de B/.165 mil en la Contraloría General de la República. (Ver Cuadro No.8)

Del mes de mayo de 2014 a junio de 2014 se registró un aumento de B/.161 mil; es decir, 2.0%, al pasar los sueldos brutos de B/.8.1 millones en mayo de 2014 a B/.8.3 millones en junio de 2014. (Ver Cuadro No.9)

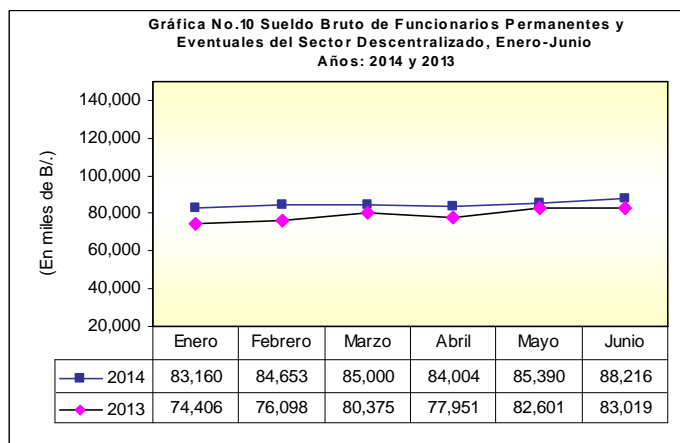


C. Sector Descentralizado

C.1 Sueldo Bruto Total

El Sector Descentralizado, registró en el mes de junio de 2014 un Sueldo Bruto en funcionarios permanentes y eventuales de B/.88.2 millones es decir un incremento de 6.3% (B/.5.2 millones) al ser comparado con igual período de 2013 (B/.83.0 millones). (Ver Cuadro No.8)

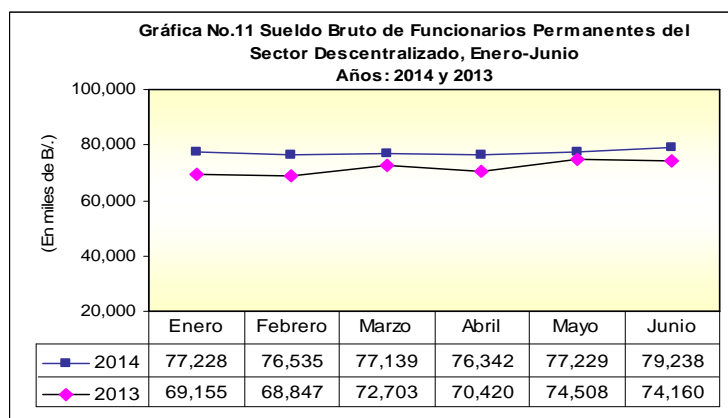
Al ser comparada con el monto del mes de mayo de 2014, registró un aumento de B/.2.8 millones (3.3%).



C.2 Sueldo Bruto Permanentes

El Sueldo Bruto de los funcionarios permanentes a junio de 2014 alcanzó un monto de B/.79.2 millones; es decir, un incremento de 6.8% (B/.5.1 millones) respecto a junio de 2013. (Ver Cuadro No.7 y 8)

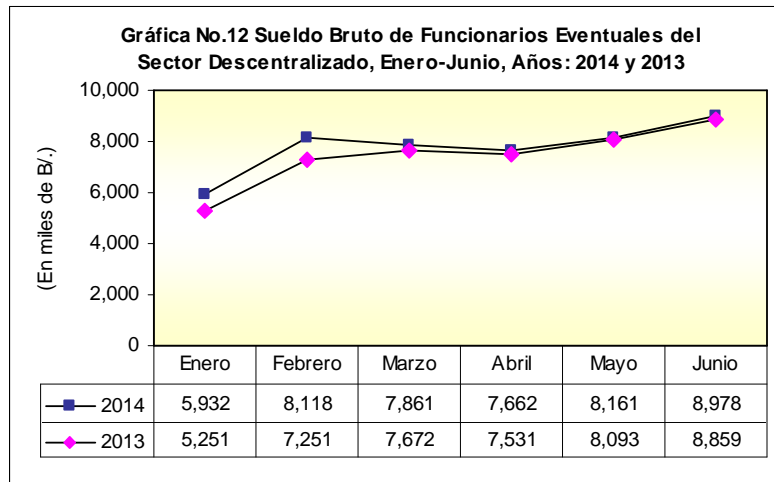
Este incremento se dio fundamentalmente en las planillas de las Instituciones Descentralizadas (B/.3.4 millones). Las instituciones que registraron aumento significativo fueron: Universidad de Panamá con B/.941 mil, Caja de Seguro Social con B/.795 mil, Autoridad Nacional de Administración de Tierras con B/.259 mil, Autoridad Nacional del Ambiente con B/.217 mil, la Universidad Tecnológica de Panamá con B/.128 mil y la UNACHI con B/.103 mil. Por su parte, en las Empresas Públicas y en los Intermediarios Financieros también se dieron aumentos representativos, tal es el caso del Banco Nacional de Panamá con B/.475 mil, IDAAN con B/.344 mil y la Zona Libre de Colón con B/.257 mil. (Ver Cuadro No.8)



C.3 Sueldo Bruto Eventuales

La planilla de los funcionarios eventuales del Sector Descentralizado, al 30 de junio de 2014, registró un aumento neto de 1.3% (B/.119 mil) al ser comparada con la planilla de junio de 2013; y un aumento de 10.0% (B/.816 mil) al ser comparada con mayo de 2014. (Ver Cuadro No.8 y 9)

Lo anterior obedece fundamentalmente al aumento de B/.223 mil en la Universidad Tecnológica de Panamá y B/.211 mil en la Universidad De Las Américas. No obstante, se presentan disminuciones significativas en las siguientes instituciones: B/.167 mil en la Autoridad Nacional del Ambiente, B/.127 mil en la Caja de Seguro Social y B/.123 mil en la Autoridad de Aseo Urbano y Domiciliario. (Ver Cuadro No.8)



**Cuadro No.3 Número de Funcionarios Permanentes y Eventuales en el Sector Público:
Enero-Junio de 2014**

No.	ENTIDAD	ENERO	FEBRERO	MARZO	ABRIL	MAYO	JUNIO	Promedio Mensual
	TOTAL SECTOR PÚBLICO	194,361	203,554	204,904	205,794	207,398	208,682	204,116
	Subtotal Gobierno Central	123,274	129,609	130,225	131,210	132,557	132,736	129,935
1	Asamblea Nacional	1,638	1,643	1,645	1,646	1,645	1,636	1,642
2	Contraloría General de la República	3,357	3,370	3,391	3,390	3,394	3,395	3,383
3	Presidencia	2,071	2,179	2,191	2,210	2,176	2,127	2,159
	Servicio de Protección Institucional (SPI)	1,480	1,498	1,480	1,470	1,551	1,573	1,509
4	Gobierno	2,838	3,034	3,089	3,106	3,197	3,197	3,077
5	Seguridad Pública	25,193	25,423	25,690	25,863	26,050	26,042	25,710
6	Relaciones Exteriores	660	681	680	671	686	646	671
7	Educación	48,717	52,114	51,866	52,867	53,371	53,949	52,147
8	Comercio e Industrias	799	789	787	788	797	803	794
9	Obras Públicas	2,763	2,798	2,800	2,829	2,830	2,817	2,806
10	Desarrollo Agropecuario	2,129	2,333	2,353	2,346	2,357	2,354	2,312
11	Salud	14,284	14,902	15,546	15,601	15,614	15,420	15,228
12	Trabajo y Desarrollo Laboral	1,094	1,116	1,110	1,108	1,114	1,101	1,107
13	Vivienda	1,259	1,289	1,287	1,287	1,294	1,286	1,284
14	Economía y Finanzas	2,604	2,633	2,688	2,704	2,731	2,719	2,680
15	Desarrollo Social	1,420	1,622	1,624	1,186	1,623	1,627	1,517
16	Órgano Judicial	3,704	3,738	3,729	3,740	3,756	3,739	3,734
17	Procuraduría General de la Nación	3,835	3,859	3,846	3,879	3,910	3,920	3,875
18	Tribunal Electoral	1,936	3,036	2,888	2,959	2,900	2,596	2,719
19	Procuraduría de la Administración	164	165	164	169	168	170	167
20	Fiscalía General Electoral	260	305	300	306	304	306	297
21	Tribunal de Cuentas	99	98	98	99	100	99	99
22	Fiscalía de Cuentas	100	105	98	106	106	106	104
23	Defensoría del Pueblo	178	186	183	188	189	189	186
24	Tribunal Administrativo Tributario	63	64	63	63	65	65	64
	Asamblea de Representantes	629	629	629	629	629	854	667
	Subtotal Sector Descentralizado	71,087	73,945	74,679	74,584	74,841	75,946	74,180
	Instituciones Descentralizadas	52,690	54,725	55,547	55,186	55,384	56,538	55,012
1	Autoridad Nacional de Ingreso Público	548	563	579	594	602	618	584
2	Autoridad del Tránsito y Transporte Terrestre	866	929	1,004	1,003	1,012	1,011	971
3	Autoridad Nacional de los Servicios Públicos	392	393	394	400	404	404	398
4	Autoridad Nacional del Ambiente	1,043	1,251	1,490	1,525	1,525	1,519	1,392
5	Caja de Seguro Social	25,964	26,096	25,785	25,695	25,048	25,198	25,631
6	Aut. de Protecc. al Consumidor y Defensa de la Comp.	492	502	500	500	502	497	499
7	Sistema de Ahorro y Capitalización	32	27	29	31	31	31	30
8	Instituto para la Formación y Aprovechamiento de Recursos Humanos	520	679	708	732	742	739	687
9	Instituto de Investigación Agropecuaria de Panamá	563	562	558	562	559	556	560
10	Instituto Nacional de Cultura	802	1,041	1,087	1,094	1,085	1,078	1,031
11	Instituto Panameño de Deportes	675	937	944	938	957	953	901
12	Instituto Nacional de Formación Profesional y Capacitación para el Desarrollo Humano	433	508	521	533	540	537	512
13	Instituto Panameño de Habilitación Especial	1,732	1,763	1,787	1,872	1,886	1,908	1,825
14	Autoridad de Innovación Gubernamental	87	127	129	128	121	123	119
15	Instituto Panameño Autónomo Cooperativo	342	350	352	353	355	350	350
16	Autoridad de Turismo de Panamá	274	303	586	318	321	321	354
17	Instituto Conmemorativo Gorgas	273	275	277	285	288	285	281
18	Registro Público de Panamá	698	695	694	705	694	698	697
19	Universidad Autónoma de Chiriquí	1,221	1,318	1,403	1,371	1,384	1,749	1,408
20	Universidad de Panamá	8,368	8,335	8,235	8,232	8,262	8,308	8,290
21	Universidad Especializada de Las Américas	550	835	1,060	776	1,382	1,603	1,034
22	Universidad Tecnológica de Panamá	2,512	2,740	2,802	2,867	2,985	3,350	2,876
23	Universidad Marítima Internacional de Panamá	163	160	188	190	191	192	181
24	Sistema Estatal de Radio	333	336	334	332	331	326	332

**Cuadro No.3 Número de Funcionarios Permanentes y Eventuales en el Sector Público:
Enero-Junio de 2014 (Conclusión)**

No.	ENTIDAD	ENERO	FEBRERO	MARZO	ABRIL	MAYO	JUNIO	Promedio Mensual
25	Autoridad Panameña de Seguridad de Alimentos	300	308	316	316	317	317	312
26	Dirección General de Contratación	92	92	93	94	93	89	92
27	Secretaría Nacional de Ciencia, Tecnología e Innovación	92	91	91	93	93	94	92
28	Autoridad de los Recursos Acuáticos	345	377	378	382	380	379	374
29	Tribunal de Contrataciones Públicas	46	49	48	48	46	46	47
30	Autoridad de la Micro, Pequeña y Mediana Empresa	42	169	182	191	215	216	169
31	Zona Franca del Barú	13	14	14	12	12	13	13
32	Secretaría Nacional de Discapacidad	155	155	178	180	187	187	174
33	Autoridad Nacional de Aduana	1,521	1,523	1,524	1,538	1,539	1,547	1,532
34	Instituto Nacional de la Mujer	102	109	109	115	116	115	111
35	Secretaría Nal. de Niñez, Adolescencia y Familia	179	183	185	182	180	179	181
36	Autoridad Nacional de Administración de Tierras	849	851	859	872	873	867	862
37	Autoridad de Pasaporte de Panamá	47	51	86	87	85	90	74
38	Autoridad de Transparencia	24	28	38	40	41	45	36
	Empresas Públicas	11,911	12,702	12,550	12,808	12,802	12,776	12,592
39	Autoridad Marítima de Panamá	1,580	1,589	1,589	1,590	1,589	1,592	1,588
40	Bingos Nacionales	40	40	40	40	42	45	41
41	Autoridad Aeronáutica Civil	746	746	745	765	768	762	755
42	Tocumen, S.A. (Aeropuerto Internacional)	1,048	1,098	1,047	1,013	1,024	1,028	1,043
43	Instituto de Acueductos y Alcantarillados Nacionales	2,512	2,866	2,619	2,862	2,835	2,843	2,756
44	Instituto de Mercadeo Agropecuario	627	708	729	733	739	729	711
45	Empresa de Transmisión Eléctrica, S.A.	374	380	398	396	401	394	391
46	Lotería Nacional de Beneficencia	1,713	1,975	2,034	2,042	2,073	2,062	1,983
47	Zona Libre de Colón	671	714	694	734	701	701	703
48	Empresa de Generación Eléctrica, S. A.	23	25	24	23	25	26	24
49	Agencia del Área Económica Especial Panamá Pacífico	91	91	93	97	99	96	95
50	Autoridad de Aseo Urbano y Domiciliario	2,474	2,457	2,524	2,500	2,492	2,485	2,489
51	Empresa Nacional de Autopista, S.A.	12	13	14	13	14	13	13
	Intermediarios Financieros	6,486	6,518	6,582	6,590	6,655	6,632	6,577
52	Superintendencia de Bancos	382	379	379	378	391	389	383
53	Banco de Desarrollo Agropecuario	736	738	737	740	743	739	739
54	Banco Hipotecario Nacional	295	302	330	335	335	325	320
55	Banco Nacional de Panamá	3,112	3,096	3,117	3,143	3,158	3,160	3,131
56	Caja de Ahorros	1,649	1,660	1,675	1,646	1,682	1,675	1,665
57	Comisión Nacional de Valores	86	86	86	87	87	88	87
58	Instituto de Seguro Agropecuario	166	200	201	203	202	200	195
59	Superintendencia de Seguros	60	57	57	58	57	56	58

Cuadro No.4 Sueldo Bruto Mensual y Acumulado de Funcionarios Permanentes y Eventuales del Sector Público:
Enero - Junio de 2014
(En miles de B/.)

No.	ENTIDAD	ENERO	FEBRERO	MARZO	ABRIL	MAYO	JUNIO	Monto Acumulado
	TOTAL SECTOR PÚBLICO	195,726	203,436	203,196	204,831	208,659	215,329	1,231,177
	Subtotal Gobierno Central	112,566	118,782	118,196	120,827	123,269	127,113	720,754
1	Asamblea Nacional	1,799	1,804	1,806	1,806	1,814	1,803	10,832
2	Contraloría General	4,312	4,357	4,365	4,373	4,385	4,384	26,177
3	Presidencia	1,795	1,938	1,931	1,962	1,884	1,947	11,456
	Servicio de Protección Institucional (SPI)	1,316	1,333	1,320	1,316	1,446	1,364	8,094
4	Gobierno	1,604	1,919	1,837	1,889	1,993	1,942	11,184
5	Seguridad Pública	22,155	22,853	22,704	22,917	23,319	23,159	137,107
6	Relaciones Exteriores	684	740	704	728	751	694	4,301
7	Educación	41,286	43,556	43,878	45,917	47,338	51,214	273,189
8	Comercio e Industrias	695	686	686	691	704	720	4,180
9	Obras Públicas	1,625	1,655	1,648	1,681	1,693	1,689	9,991
10	Desarrollo Agropecuario	2,115	2,282	2,233	2,232	2,257	2,252	13,371
11	Salud	17,223	18,246	18,009	18,259	18,285	18,572	108,595
12	Trabajo y Desarrollo Laboral	845	866	862	881	867	855	5,176
13	Vivienda	866	891	894	895	907	903	5,357
14	Economía y Finanzas	2,803	2,856	2,885	2,937	2,958	2,942	17,382
15	Desarrollo Social	851	984	965	738	970	982	5,490
16	Órgano Judicial	4,074	4,131	4,113	4,149	4,199	4,173	24,839
17	Procuraduría General de la Nación	3,532	3,567	3,537	3,594	3,643	3,668	21,542
18	Tribunal Electoral	1,385	2,438	2,166	2,168	2,160	1,901	12,219
19	Procuraduría de la Administración	167	169	171	175	175	177	1,033
20	Fiscalía General Electoral	256	309	301	308	309	307	1,790
21	Tribunal de Cuentas	138	138	138	144	145	143	845
22	Fiscalía de Cuentas	142	147	133	148	147	147	864
23	Defensoría del Pueblo	175	189	182	192	191	190	1,119
24	Tribunal Administrativo Tributario	98	99	97	97	100	100	591
	Asamblea de Representantes	629	629	629	629	629	887	4,032
	Subtotal Sector Descentralizado	83,160	84,653	85,000	84,004	85,390	88,216	510,423
	Instituciones Descentralizadas	66,207	66,506	67,399	66,070	67,326	70,193	403,702
1	Autoridad Nacional de Ingreso Público	501	523	519.45	533	549	558	3,184
2	Autoridad del Tránsito y Transporte Terrestre	591	632	663.115	667	674	677	3,903
3	Autoridad Nacional de los Servicios Públicos	509	532	529.075	539	542	544	3,196
4	Autoridad Nacional del Ambiente	923	1,108	1236.615	1,306	1,273	1,265	7,113
5	Caja de Seguro Social	39,087	37,236	38123.51	36,023	36,649	38,761	225,879
6	Aut. de Protec. al Consumidor y Defensa de la Comp.	428	441	434.359	436	440	436	2,614
7	Sistema de Ahorro y Capitalización	42	44	40.779	44	45	45	260
8	Instituto para la Formación y Aprovechamiento de Recursos Humanos	364	467	475.534	488	507	495	2,796
9	Instituto de Investigación Agropecuaria de Panamá	313	312	309.863	315	315	311	1,876
10	Instituto Nacional de Cultura	660	930	842.46	852	838	837	4,960
11	Instituto Panameño de Deportes	374	541	502.784	504	531	511	2,965
12	Instituto Nacional de Formación Profesional y Capacitación para el Desarrollo Humano	300	352	355	371	381	368	2,127
13	Instituto Panameño de Habilitación Especial	1,648	1,671	1,688	1,815	1,803	1,821	10,445
14	Autoridad de Innovación Gubernamental	159	275	228.27	224	219	225	1,330
15	Instituto Panameño Autónomo Cooperativo	237	254	262.17	265	265	260	1,542
16	Autoridad de Turismo de Panamá	232	275	271.595	271	279	284	1,612
17	Instituto Conmemorativo Gorgas	294	297	298.523	311	310	306	1,816
18	Registro Público de Panamá	578	576	573.83	603	587	591	3,509
19	Universidad Autónoma de Chiriquí	1,993	2,152	2011.238	2,166	2,231	2,302	12,855
20	Universidad de Panamá	9,190	9,201	9218.314	9,522	9,611	9,664	56,407
21	Universidad Especializada de Las Américas	474	831	906.366	694	1,066	1,242	5,214
22	Universidad Tecnológica de Panamá	3,460	3,650	3751.93	3,863	3,936	4,340	23,002
23	Universidad Marítima Internacional de Panamá	249	244	272.35	273	273	282	1,594

**Cuadro No.4 Sueldo Bruto Mensual y Acumulado de Funcionarios Permanentes y Eventuales del Sector Público:
Enero - Junio de 2014 (Conclusión)
(En miles de B/.)**

No.	ENTIDAD	ENERO	FEBRERO	MARZO	ABRIL	MAYO	JUNIO	Monto Acumulado
24	Sistema Estatal de Radio	277	280	278	275	275	270	1,655
25	Autoridad Panameña de Seguridad de Alimentos	290	294	302	302	305	306	1,800
26	Dirección General de Contratación	131	131	134	135	134	123	788
27	Secretaría Nacional de Ciencia, Tecnología e Innovación	161	157	157	164	167	168	974
28	Autoridad de los Recursos Acuáticos	349	373	371	380	373	376	2,221
29	Tribunal de Contrataciones Públicas	67	70	67	67	64	64	400
30	Autoridad de la Micro, Pequeña y Mediana Empresa	64	343	224	237	261	315	1,444
31	Zona Franca del Barú	10	11	11	11	11	11	65
32	Secretaría Nacional de Discapacidad	148	147	162	167	180	178	983
33	Autoridad Nacional de Aduana	1,005	1,012	1,008	1,044	1,028	1,042	6,139
34	Instituto Nacional de la Mujer	87	101	89	97	95	94	563
35	Secretaría Nal. de Niñez, Adolescencia y Familia	163	166	165	164	163	163	983
36	Autoridad Nacional de Administración de Tierras	775	778	781	794	801	794	4,724
37	Autoridad de Pasaporte de Panamá	41	44	75	80	79	83	402
38	Autoridad de Transparencia	35	54	59	65	67	80	360
	Empresas Públicas	9,543	10,666	10,206	10,389	10,443	10,303	61,550
39	Autoridad Marítima de Panamá	1,600	1,612	1,602	1,605	1,620	1,626	9,665
40	Bingos Nacionales	22	22	22	22	24	24	137
41	Autoridad Aeronáutica Civil	803	803	810	842	863	844	4,965
42	Tocumen, S.A. (Aeropuerto Internacional)	1,001	1,130	1,071	1,073	1,054	1,044	6,373
43	Instituto de Acueductos y Alcantarillados Nacionales	1,890	2,470	2,073	2,201	2,199	2,174	13,006
44	Instituto de Mercadeo Agropecuario	402	484	488	485	486	472	2,816
45	Empresa de Transmisión Eléctrica, S.A.	669	673	694	731	722	697	4,187
46	Lotería Nacional de Beneficencia	998	1,274	1,242	1,201	1,221	1,220	7,156
47	Zona Libre de Colón	497	543	518	548	577	529	3,210
48	Empresa de Generación Eléctrica, S. A.	41	41	41	41	45	45	256
49	Agencia del Área Económica Especial Panamá Pacífico	142	138	138	142	143	145	848
50	Autoridad de Aseo Urbano y Domiciliario	1,445	1,439	1,473	1,463	1,455	1,449	8,724
51	Empresa Nacional de Autopista	32	37	35	35	34	34	207
	Intermediarios Financieros	7,409	7,482	7,394	7,546	7,621	7,720	45,171
52	Superintendencia de Bancos	585	580	587	584	602	635	3,573
53	Banco de Desarrollo Agropecuario	562	562	564	568	572	567	3,395
54	Banco Hipotecario Nacional	105	112	116	119	120	112	684
55	Banco Nacional de Panamá	3,855	3,883	3,843	3,874	3,893	3,925	23,273
56	Caja de Ahorros	1,895	1,903	1,851	1,973	2,001	2,018	11,642
57	Comisión Nacional de Valores	171	170	177	169	172	209	1,068
58	Instituto de Seguro Agropecuario	152	191	174	175	177	173	1,043
59	Superintendencia de Seguros	84	81	81	83	84	81	493

**Cuadro No.5 Número de Funcionarios Permanentes y Eventuales en el Sector Público:
Enero-Junio de 2013**

No.	ENTIDAD	ENERO	FEBRERO	MARZO	ABRIL	MAYO	JUNIO	Promedio Mensual
TOTAL SECTOR PÚBLICO		186,019	195,243	197,047	198,691	199,991	202,635	196,604
Subtotal Gobierno Central		118,356	124,083	125,395	126,592	127,412	128,825	125,111
1	Asamblea Nacional	1,494	1,501	1,497	1,500	1,499	1,580	1,512
2	Contraloría General	3,342	3,354	3,361	3,372	3,364	3,424	3,370
3	Presidencia	2,090	2,181	2,174	2,121	2,186	2,199	2,159
	Servicio de Protección Institucional (SPI)	1,202	1,195	1,205	1,376	1,314	1,301	1,266
4	Gobierno y Justicia	2,943	3,042	3,134	3,150	3,112	3,117	3,083
5	Fuerza Pública	23,483	24,075	24,091	24,487	24,446	24,728	24,218
6	Relaciones Exteriores	758	780	786	788	785	795	782
7	Educación	46,607	50,355	50,906	51,599	52,609	53,003	50,847
8	Comercio e Industrias	684	722	865	859	855	851	806
9	Obras Públicas	2,683	2,723	2,741	2,741	2,733	2,731	2,725
10	Desarrollo Agropecuario	2,130	2,296	2,327	2,334	2,347	2,362	2,299
11	Salud	14,147	14,744	14,960	14,899	14,907	14,998	14,776
12	Trabajo y Desarrollo Laboral	952	1,097	1,102	1,081	1,098	1,098	1,071
13	Vivienda	1,285	1,297	1,296	1,293	1,297	1,280	1,291
14	Economía y Finanzas	2,719	2,788	2,835	2,861	2,895	2,895	2,832
15	Desarrollo Social	1,173	1,174	1,161	1,160	1,162	1,159	1,165
16	Órgano Judicial	3,555	3,557	3,566	3,567	3,604	3,655	3,584
17	Procuraduría General de la Nación	3,637	3,599	3,676	3,679	3,660	3,714	3,661
18	Tribunal Electoral	2,090	2,165	2,234	2,225	2,021	2,274	2,168
19	Procuraduría de la Administración	159	157	162	161	162	164	161
20	Fiscalía General Electoral	157	212	249	272	281	269	240
21	Tribunal de Cuentas	98	101	101	98	102	102	100
22	Fiscalía de Cuentas	97	99	97	97	101	106	100
23	Defensoría del Pueblo	180	179	179	181	181	176	179
24	Tribunal Administrativo Tributario	62	61	61	62	62	62	62
	Asamblea de Representantes	629	629	629	629	629	782	655
Subtotal Sector Descentralizado		67,663	71,160	71,652	72,099	72,579	73,810	71,494
Instituciones Descentralizadas		50,440	52,534	52,741	53,018	53,507	54,650	52,815
1	Autoridad del Tránsito y Transporte Terrestre	832	850	849	852	849	844	846
2	Autoridad Nacional de los Servicios Públicos	350	360	360	369	369	372	363
3	Autoridad Nacional del Ambiente	1,215	1,475	1,500	1,510	1,521	1,531	1,459
4	Caja de Seguro Social	25,014	25,234	24,950	24,956	24,920	25,198	25,045
5	Aut. de Protecc.al Consumidor y Defensa de la Comp.	414	496	487	484	486	491	476
6	Sistema de Ahorro y Capitalización	30	29	30	32	32	32	31
7	Instituto para la Formación y Aprovechamiento de Recursos Humanos	511	666	663	662	662	662	638
8	Instituto de Investigación Agropecuaria de Panamá	567	570	564	568	561	559	565
9	Instituto Nacional de Cultura	795	1,055	1,082	1,084	1,075	1,111	1,034
10	Instituto Panameño de Deportes	451	888	906	907	897	934	831
11	Instituto Nacional de Formación Profesional y Capacitación para el Desarrollo Humano	435	541	542	539	548	558	527
12	Instituto Panameño de Habilitación Especial	1,632	1,658	1,705	1,750	1,785	1,836	1,728
13	Autoridad de Innovación Gubernamental	78	76	75	77	78	79	77
14	Instituto Panameño Autónomo Cooperativo	342	338	333	336	334	335	336
15	Autoridad de Turismo de Panamá	275	317	320	318	318	318	311
16	Instituto Conmemorativo Gorgas	268	268	269	271	273	281	272
17	Registro Público de Panamá	657	679	682	690	694	702	684
18	Universidad Autónoma de Chiriquí	1,411	1,447	1,523	1,567	1,590	1,775	1,552
19	Universidad de Panamá	8,143	8,101	8,118	8,046	8,002	8,008	8,070
20	Universidad Especializada de Las Américas	558	707	846	928	1,186	1,449	946
21	Universidad Tecnológica de Panamá	2,477	2,700	2,767	2,814	3,002	3,214	2,829
22	Universidad Marítima Internacional de Panamá	159	160	185	187	189	188	178

**Cuadro No.5 Número de Funcionarios Permanentes y Eventuales en el Sector Público
Enero-Junio de 2013 (Conclusión)**

No.	ENTIDAD	ENERO	FEBRERO	MARZO	ABRIL	MAYO	JUNIO	Promedio Mensual
23	Sistema Estatal de Radio	300	303	304	303	309	319	306
24	Autoridad Panameña de Seguridad de Alimentos	284	296	295	298	293	293	293
25	Dirección General de Contratación	86	86	88	94	92	90	89
26	Secretaría Nacional de Ciencia, Tecnología e Innovación	87	87	86	86	88	87	87
27	Autoridad de los Recursos Acuáticos	296	295	312	334	346	352	323
28	Tribunal de Contrataciones Públicas	36	50	49	49	50	50	47
29	Autoridad de la Micro, Pequeña y Mediana Empresa	197	206	234	297	325	325	264
30	Zona Franca del Barú	15	14	17	15	12	16	15
31	Secretaría Nacional de Discapacidad	165	183	185	185	183	183	181
32	Autoridad Nacional de Aduana	1,486	1,507	1,508	1,500	1,515	1,517	1,506
33	Instituto Nacional de la Mujer	94	97	105	103	103	103	101
34	Secretaría Nal. de Niñez, Adolescencia y Familia	152	154	166	171	178	179	167
35	Autoridad Nacional de Administración de Tierras	628	641	636	636	642	659	640
	Empresas Públicas	11,163	12,376	12,500	12,628	12,567	12,650	12,314
36	Autoridad Marítima de Panamá	1,509	1,509	1,556	1,567	1,568	1,555	1,544
37	Bingos Nacionales	60	50	45	43	44	44	48
38	Autoridad Aeronáutica Civil	708	754	764	757	760	764	751
39	Tocumen, S.A. (Aeropuerto Internacional)	943	939	956	972	972	1,022	967
40	Instituto de Acueductos y Alcantarillados Nacionales	2,431	2,743	2,777	2,779	2,776	2,773	2,713
41	Instituto de Mercadeo Agropecuario	502	568	581	589	611	624	579
42	Empresa de Transmisión Eléctrica, S.A.	403	395	400	406	405	409	403
43	Lotería Nacional de Beneficencia	1,033	1,856	1,868	1,868	1,894	1,939	1,743
44	Zona Libre de Colón	714	715	706	715	713	702	711
45	Empresa de Generación Eléctrica, S. A.	22	23	23	23	24	22	23
46	Agencia del Área Económica Especial Panamá Pacífico	105	108	107	110	117	112	110
47	Autoridad de Aseo Urbano y Domiciliario	2,724	2,707	2,708	2,790	2,673	2,673	2,713
48	Empresa Nacional de Autopista, S.A.	9	9	9	9	10	11	
	Intermediarios Financieros	6,060	6,250	6,411	6,453	6,505	6,510	6,365
49	Superintendencia de Bancos	366	362	367	371	375	378	370
50	Banco de Desarrollo Agropecuario	733	737	743	753	756	755	746
51	Banco Hipotecario Nacional	276	304	303	306	312	320	304
52	Banco Nacional de Panamá	2,699	2,851	2,972	2,993	3,010	3,022	2,925
53	Caja de Ahorros	1,699	1,696	1,704	1,701	1,717	1,705	1,704
54	Comisión Nacional de Valores	66	68	72	76	80	79	74
55	Instituto de Seguro Agropecuario	183	183	196	198	201	196	193
56	Superintendencia de Seguros	38	49	54	55	54	55	51

Cuadro No.6 Sueldo Bruto Mensual y Acumulado de Funcionarios Permanentes y Eventuales del Sector Público:
Enero - Junio de 2013
(En miles de B/.)

No.	ENTIDAD	ENERO	FEBRERO	MARZO	ABRIL	MAYO	JUNIO	Monto Acumulado
TOTAL SECTOR PUBLICO		178,341	184,803	190,383	190,015	194,905	198,495	1,136,942
Subtotal Gobierno Central		103,935	108,705	110,008	112,064	112,304	115,476	662,492
1	Asamblea Nacional	1,580	1,592	1,597	1,605	1,614	1,910	9,898
2	Contraloría General	3,451	3,461	3,471	3,483	3,471	3,578	20,915
3	Presidencia	1,754	1,848	1,863	1,613	1,866	1,926	10,870
	Servicio de Protección Institucional (SPI)	1,048	1,050	1,055	1,426	1,150	1,136	6,865
4	Gobierno y Justicia	1,587	1,720	1,822	1,802	1,751	1,774	10,456
5	Fuerza Pública	20,403	21,069	20,973	21,350	21,362	21,878	127,035
6	Relaciones Exteriores	743	761	758	783	780	801	4,626
7	Educación	39,139	41,493	42,644	43,962	44,212	44,461	255,911
8	Comercio e Industrias	542	583	735	759	726	724	4,069
9	Obras Públicas	1,514	1,502	1,529	1,545	1,525	1,533	9,148
10	Desarrollo Agropecuario	2,027	2,155	2,133	2,175	2,196	2,203	12,889
11	Salud	14,947	15,907	15,667	15,762	15,714	17,136	95,133
12	Trabajo y Desarrollo Laboral	766	971	850	842	845	853	5,127
13	Vivienda	866	840	839	859	873	869	5,146
14	Economía y Finanzas	2,905	2,882	2,931	2,973	3,014	3,038	17,743
15	Desarrollo Social	681	685	678	678	685	689	4,096
16	Órgano Judicial	3,845	3,848	3,869	3,913	4,009	4,033	23,517
17	Procuraduría General de la Nación	3,217	3,184	3,376	3,344	3,373	3,440	19,934
18	Tribunal Electoral	1,422	1,583	1,598	1,563	1,510	1,647	9,323
19	Procuraduría de la Administración	164	162	167	169	168	170	1,000
20	Fiscalía General Electoral	162	231	272	270	273	257	1,465
21	Tribunal de Cuentas	135	138	137	136	138	136	820
22	Fiscalía de Cuentas	135	139	138	139	141	149	841
23	Defensoría del Pueblo	179	179	184	189	184	181	1,096
24	Tribunal Administrativo Tributario	94	93	93	95	95	96	566
	Asamblea de Representantes	629	629	629	629	629	859	4,004
Subtotal Sector Descentralizado		74,406	76,098	80,375	77,951	82,601	83,019	474,450
Instituciones Descentralizadas		58,500	59,538	63,774	61,388	65,851	66,445	375,496
1	Autoridad del Tránsito y Transporte Terrestre	564	558	545	561	566	573	3,367
2	Autoridad Nacional de los Servicios Públicos	439	483	478	474	486	479	2,839
3	Autoridad Nacional del Ambiente	1,051	1,209	1,175	1,213	1,209	1,216	7,073
4	Caja de Seguro Social	33,716	33,326	37,256	34,457	38,248	38,092	215,095
5	Aut. de Protecc. al Consumidor y Defensa de la Comp.	348	425	421	423	446	430	2,493
6	Sistema de Ahorro y Capitalización	42	46	44	47	47	47	273
7	Instituto para la Formación y Aprovechamiento de Recursos Humanos	337	437	438	442	441	442	2,537
8	Instituto de Investigación Agropecuaria de Panamá	314	315	312	317	316	314	1,888
9	Instituto Nacional de Cultura	632	901	854	837	826	856	4,906
10	Instituto Panameño de Deportes	239	601	471	486	458	525	2,780
11	Instituto Nacional de Formación Profesional y Capacitación	291	351	351	357	369	367	2,086
12	Instituto Panameño de Habilitación Especial	1,512	1,526	1,632	1,703	1,735	1,779	9,887
13	Autoridad de Innovación Gubernamental	138	134	133	144	145	141	835
14	Instituto Panameño Autónomo Cooperativo	238	235	233	233	234	242	1,415
15	Autoridad de Turismo de Panamá	230	281	268	265	266	299	1,609
16	Instituto Conmemorativo Gorgas	285	275	283	280	279	308	1,710
17	Registro Público de Panamá	514	548	554	575	566	571	3,328
18	Universidad Autónoma de Chiriquí	1,863	1,906	1,917	1,952	2,039	2,148	11,825
19	Universidad de Panamá	8,479	8,404	8,472	8,487	8,730	8,803	51,375
20	Universidad Especializada de Las Américas	480	603	681	667	844	974	4,249
21	Universidad Tecnológica de Panamá	3,277	3,362	3,513	3,597	3,802	3,989	21,540
22	Universidad Marítima Internacional de Panamá	236	240	271	266	265	263	1,541
23	Sistema Estatal de Radio	243	240	241	284	265	269	1,542
24	Autoridad Panameña de Seguridad de Alimentos	263	288	279	294	279	284	1,687
25	Dirección General de Contratación	121	121	124	131	127	126	750
26	Secretaría Nacional de Ciencia, Tecnología e Innovación	144	146	145	145	148	161	889
27	Autoridad de los Recursos Acuáticos	313	310	346	367	357	360	2,053

**Cuadro No.6 Sueldo Bruto Mensual y Acumulado de Funcionarios Permanentes y Eventuales del Sector Público:
Enero - Junio de 2013 (Conclusión)
(En miles de B/.)**

No.	ENTIDAD	ENERO	FEBRERO	MARZO	ABRIL	MAYO	JUNIO	Monto Acumulado
28	Tribunal de Contrataciones Públicas	51	92	69	68	73	69	422
29	Autoridad de la Micro, Pequeña y Mediana Empresa	230	259	332	388	331	335	1,875
30	Zona Franca del Barú	11	12	12	12	12	12	71
31	Secretaría Nacional de Discapacidad	157	172	168	169	167	170	1,003
32	Autoridad Nacional de Aduana	1,009	979	983	980	997	995	5,943
33	Instituto Nacional de la Mujer	81	84	91	86	86	87	515
34	Secretaría Nal. de Niñez, Adolescencia y Familia	136	134	155	155	163	160	903
35	Autoridad Nacional de Administración de Tierras	516	535	527	526	529	556	3,189
	Empresas Públicas	9,282	9,672	9,736	9,606	9,701	9,445	57,442
36	Autoridad Marítima de Panamá	1,491	1,488	1,537	1,557	1,555	1,541	9,169
37	Bingos Nacionales	28	24	28	27	22	22	151
38	Autoridad Aeronáutica Civil	726	817	782	794	797	809	4,725
39	Tocumen, S.A. (Aeropuerto Internacional)	1,058	962	970	1,042	1,025	993	6,050
40	Instituto de Acueductos y Alcantarillados Nacionales	1,520	1,962	1,796	1,813	1,810	1,796	10,697
41	Instituto de Mercadeo Agropecuario	354	381	391	393	405	415	2,339
42	Empresa de Transmisión Eléctrica, S.A.	592	621	622	637	687	669	3,828
43	Lotería Nacional de Beneficencia	989	1,134	1,101	1,119	1,127	1,192	6,662
44	Zona Libre de Colón	728	518	737	424	522	259	3,188
45	Empresa de Generación Eléctrica, S. A.	37	37	37	43	41	40	235
46	Agencia del Área Económica Especial Panamá Pacífico	161	159	158	158	158	162	956
47	Autoridad de Aseo Urbano y Domiciliario	1,574	1,546	1,549	1,573	1,518	1,518	9,278
48	Empresa Nacional de Autopista, S.A.	24	23	28	26	34	29	164
	Intermediarios Financieros	6,624	6,888	6,865	6,957	7,049	7,129	41,512
49	Superintendencia de Bancos	554	553	554	560	588	590	3,399
50	Banco de Desarrollo Agropecuario	538	540	544	558	563	575	3,318
51	Banco Hipotecario Nacional	86	106	105	108	105	108	618
52	Banco Nacional de Panamá	3,410	3,593	3,510	3,522	3,529	3,528	21,092
53	Caja de Ahorros	1,736	1,747	1,754	1,814	1,887	1,918	10,856
54	Comisión Nacional de Valores	106	119	138	149	154	162	828
55	Instituto de Seguro Agropecuario	153	168	179	169	152	173	994
56	Superintendencia de Seguros	41	62	81	77	71	75	407

**Cuadro No.7 SUELDO BRUTO MENSUAL Y NÚMERO DE FUNCIONARIOS, PERMANENTES Y EVENTUALES, EN EL SECTOR PÚBLICO:
JUNIO DE 2014**

No.	ENTIDAD	PERMANENTES			EVENTUALES 2/			TOTALES		
		SUELDO BRUTO 1/ (en miles de B./) (1)	FUNCIONARIOS (2)	SUELDO PROMEDIO (en Balboas) (3)=(1)/(2)*1000	SUELDO BRUTO (en miles de B./) (4)	FUNCIONARIOS (5)	SUELDO PROMEDIO (en Balboas) (6)=(4)/(5)*1000	SUELDO BRUTO (en miles de B./) (7)=(1+4)	FUNCIONARIOS (8)=(2+5)	SUELDO PROMEDIO (en Balboas) (9)=(7)/(8)*1000
	GOBIERNO CENTRAL	118,804	121,338	979	8,309	11,398	729	127,113	132,736	958
1	Asamblea Nacional	1,795	1,627	1,103	8	9	839	1,803	1,636	1,102
2	Contraloría General	3,738	2,717	1,376	646	678	953	4,384	3,395	1,291
3	Presidencia	1,837	2,015	912	109	112	977	1,947	2,127	915
	Servicio de Protección Institucional (SPI)	1,359	1,566	868	4	7	631	1,364	1,573	867
4	Gobierno	1,716	2,953	581	226	244	924	1,942	3,197	607
5	Seguridad Pública	22,659	25,490	889	500	552	906	23,159	26,042	889
6	Relaciones Exteriores	623	581	1,072	71	65	1,096	694	646	1,074
7	Educación	47,122	47,487	992	4,092	6,462	633	51,214	53,949	949
8	Comercio e Industrias	720	803	896	-	-	..	720	803	896
9	Obras Públicas	1,575	2,604	605	114	213	537	1,689	2,817	600
10	Desarrollo Agropecuario	2,127	2,132	998	125	222	561	2,252	2,354	957
11	Salud	18,213	14,844	1,227	359	576	623	18,572	15,420	1,204
12	Trabajo y Desarrollo Laboral	690	917	753	165	184	896	855	1,101	777
13	Vivienda y Ordenamiento Territorial	789	1,127	700	114	159	719	903	1,286	702
14	Economía y Finanzas	2,288	2,129	1,075	654	590	1,108	2,942	2,719	1,082
15	Desarrollo Social	953	1,573	606	29	54	537	982	1,627	603
16	Órgano Judicial	3,957	3,573	1,108	215	166	1,297	4,173	3,739	1,116
17	Procuraduría General de la Nación	3,655	3,906	936	13	14	900	3,668	3,920	936
18	Tribunal Electoral	1,507	1,979	761	395	617	639	1,901	2,596	732
19	Procuraduría de la Administración	169	158	1,070	8	12	638	177	170	1,039
20	Fiscalía General Electoral	103	71	1,457	203	235	864	307	306	1,002
21	Tribunal de Cuentas	142	98	1,448	1	1	675	143	99	1,440
22	Fiscalía de Cuentas	147	106	1,383	-	-	..	147	106	1,383
23	Defensoría del Pueblo	190	189	1,006	-	-	..	190	189	1,006
24	Tribunal Administrativo Tributario	99	64	1,552	1	1	650	100	65	1,538
	Asamblea de Representantes	629	629	1,000	258	225	1,147	887	854	1,039
	SECTOR DESCENTRALIZADO	79,238	63,944	1,239	8,978	12,002	748	88,216	75,946	1,162
	INSTITUCIONES DESCENTRALIZADAS	62,267	46,162	1,349	7,927	10,376	764	70,193	56,538	1,242
25	Autoridad Nacional de Ingreso Público	392	436	899	166	182	912	558	618	903
26	Autoridad del Tránsito y Transporte Terrestre	542	798	679	135	213	635	677	1,011	670
27	Autoridad Nacional de los Servicios Públicos	544	404	1,347	-	-	..	544	404	1,347
28	Autoridad Nacional del Ambiente	1,103	1,288	856	163	231	706	1,265	1,519	833
29	Caja de Seguro Social	37,326	23,866	1,564	1,435	1,332	1,077	38,761	25,198	1,538
30	Autoridad de Protección al Consumidor y Defensa de la Competencia	364	418	871	71	79	904	436	497	876
31	Sistema de Ahorro y Capitalización	29	19	1,551	15	12	1,275	45	31	1,445
32	Instituto para la Formación y Aprovechamiento de Recursos Humanos	358	520	689	136	219	623	495	739	669
33	Instituto de Investigación Agropecuaria de Panamá	305	542	563	6	14	441	311	556	560
34	Instituto Nacional de Cultura	658	791	832	179	287	625	837	1,078	777
35	Instituto Panameño de Deportes	269	460	584	242	493	492	511	953	536
36	Instituto Nal. de Formación Profesional y Capacitación para el Desarrollo Humano	299	420	713	69	117	588	368	537	686
37	Instituto Panameño de Rehabilitación Especial	1,690	1,761	960	131	147	888	1,821	1,908	954
38	Autoridad de Innovación Gubernamental	219	121	1,812	6	2	2,775	225	123	1,828
39	Instituto Panameño Autónomo Cooperativo	229	315	728	30	35	868	260	350	742
40	Autoridad de Turismo de Panamá	237	279	850	47	42	1,113	284	321	884
41	Instituto Conmemorativo Gorgas	267	221	1,208	39	64	612	306	285	1,074
42	Registro Público de Panamá	589	697	846	2	1	2,000	591	698	847

**Cuadro No.7 SUELDO BRUTO MENSUAL Y NÚMERO DE FUNCIONARIOS, PERMANENTES Y EVENTUALES, EN EL SECTOR PÚBLICO:
JUNIO DE 2014 (Conclusión)**

No.	ENTIDAD	PERMANENTES			EVENTUALES 2/			TOTALES		
		SUELDO BRUTO 1/ (en miles de B./) (1)	FUNCIONARIOS (2)	SUELDO PROMEDIO (en Balboas) (3)=(1)/(2)*1000	SUELDO BRUTO (en miles de B./) (4)	FUNCIONARIOS (5)	SUELDO PROMEDIO (en Balboas) (6)=(4)/(5)*1000	SUELDO BRUTO (en miles de B./) (7)=(1+4)	FUNCIONARIOS (8)=(2+5)	SUELDO PROMEDIO (en Balboas) (9)=(7)/(8)*1000
43	Universidad Autónoma de Chiriquí	2,021	1,349	1,498	281 b/	400	703	2,302	1,749	1,316
44	Universidad de Panamá	7,001	4,347	1,610	2,664	3,961	673	9,664	8,308	1,163
45	Universidad Especializada de Las Américas	441	388	1,136	802	1,215	660	1,242	1,603	775
46	Universidad Tecnológica de Panamá	3,502	2,488	1,407	838	862	972	4,340	3,350	1,296
47	Universidad Marítima Internacional de Panamá	260	174	1,496	21	18	1,178	282	192	1,466
48	Sistema Estatal de Radio	270	326	828	-	-	..	270	326	828
49	Autoridad Panameña de Seguridad de Alimentos	293	299	979	13	18	722	306	317	964
50	Dirección General de Contratación	120	88	1,365	3	1	3,000	123	89	1,384
51	Secretaría Nacional de Ciencia, Tecnología e Innovación	168	94	1,791	-	-	..	168	94	1,791
52	Autoridad de los Recursos Acuáticos	361	357	1,011	15	22	673	376	379	992
53	Tribunal de Contrataciones Públicas	64	46	1,398	-	-	..	64	46	1,398
54	Autoridad de la Micro, Pequeña y Mediana Empresa	81	63	1,292	233	153	1,526	315	216	1,458
55	Zona Franca del Barú	10	12	866	1	1	600	11	13	845
56	Secretaría Nacional de Discapacidad	171	174	984	7	13	527	178	187	952
57	Autoridad Nacional de Aduana	880	1,324	665	162	223	726	1,042	1,547	674
58	Instituto Nacional de la Mujer	85	100	852	9	15	600	94	115	819
59	Secretaría Nacional de Niñez, Adolescencia y Familia	159	175	908	4	4	1,030	163	179	911
60	Autoridad Nacional de Administración de Tierras	794	867	916	-	-	..	794	867	916
61	Autoridad de Pasaporte de Panamá	83	90	917	-	-	..	83	90	917
62	Autoridad de Transparencia	80	45	1,770	-	-	..	80	45	1,770
	EMPRESAS PÚBLICAS	9,502	11,512	825	801	1,264	633	10,303	12,776	806
63	Autoridad Marítima de Panamá	1,626	1,592	1,021	-	-	..	1,626	1,592	1,021
64	Bingos Nacionales	24	45	531	-	-	..	24	45	531
65	Autoridad Aeronáutica Civil	809	740	1,093	35	22	1,579	844	762	1,107
66	Aeropuerto Internacional de Tocumen	1,044	1,028	1,016	-	-	..	1,044	1,028	1,016
67	Instituto de Acueductos y Alcantarillados Nacionales	1,892	2,478	764	281	365	770	2,174	2,843	765
68	Instituto de Mercado Agropecuario	216	271	795	256	458	559	472	729	647
69	Empresa de Transmisión Eléctrica, S.A.	697	394	1,770	-	-	..	697 g/	394	1,770
70	Lotería Nacional de Beneficencia	1,035	1,721	601	185	341	541	1,220	2,062	592
71	Zona Libre de Colón	506	655	772	23	46	505	529	701	755
72	Empresa de Generación Eléctrica, S. A.	45	26	1,741	-	-	..	45	26	1,741
73	Agencia del Área Económica Especial Panamá Pacífico	145	96	1,510	-	-	..	145	96	1,510
74	Autoridad de Aseo Urbano y Domiciliario	1,429	2,453	582	21	32	646	1,449	2,485	583
75	Empresa Nacional de Autopista, S.A.	34	13	2,650	-	-	..	34	13	2,650
	INTERMEDIARIOS FINANCIEROS	7,469	6,270	1,191	250	362	692	7,720	6,632	1,164
76	Superintendencia de Bancos	635	389	1,631	-	-	..	635	389	1,631
77	Banco de Desarrollo Agropecuario	538	693	776	29	46	638	567	739	767
78	Banco Hipotecario Nacional	99	300	331	13	25	505	112	325	344
79	Banco Nacional de Panamá	3,797	2,993	1,268	129	167	770	3,925	3,160	1,242
80	Caja de Ahorros	1,985	1,620	1,225	33	55	593	2,018	1,675	1,205
81	Superintendencia del Mercado de Valores	209	88	2,377	-	-	..	209	88	2,377
82	Instituto de Seguro Agropecuario	126	131	960	47	69	686	173	200	866
83	Superintendencia de Seguros	81	56	1,448	-	-	..	81	56	1,448
	TOTAL DEL SECTOR PÚBLICO	198,043	185,282	1,069	17,286	23,400	739	215,329	208,682	1,032

1/ No se incluye pago correspondiente a vigencias expiradas.

2/ Incluye empleados transitorios y contingentes.

a/ Incluye pago por vacaciones de la primera quincena de julio a 1,415 funcionarios por B/.1,872,064.00 .

b/ Incluye pago de planilla adicional por B/.177,478.32 a 313 empleados eventuales.

g/ Incluye pago por B/.3,462.44 a 132 meteorólogos.

(-) Cantidad nula o cero.

(..) Dato no aplicable

Cuadro No.8 DIFERENCIAS EN EL SUELDO BRUTO MENSUAL Y NÚMERO DE FUNCIONARIOS, PERMANENTES Y EVENTUALES, EN EL SECTOR PÚBLICO:
JUNIO 2014 - JUNIO 2013

No	ENTIDAD	TOTALES JUNIO 2014		TOTALES JUNIO 2013		DIFERENCIAS					
		SUELDO BRUTO (en miles de B./)	FUNCIO- NARIOS	SUELDO BRUTO (en miles de B./)	FUNCIO- NARIOS	TOTALES		EVENTUALES 1/		PERMANENTES	
						SUELDO BRUTO (en miles de B./)	FUNCIO- NARIOS	SUELDO BRUTO (en miles de B./)	FUNCIO- NARIOS	SUELDO BRUTO (en miles de B./)	FUNCIO- NARIOS
	GOBIERNO CENTRAL	127,113	132,736	115,476	128,825	11,636	3,911	-403	-650	12,040	4,561
1	Asamblea Nacional	1,803	1,636	1,910	1,580	-107	56	5	8	-112	48
2	Contraloría General	4,384	3,395	3,578	3,424	806	-29	165	-28	641	-1
3	Presidencia	1,947	2,127	1,926	2,199	21	-72	1	2	20	-74
	Servicio de Protección Institucional (SPI)	1,364	1,573	1,136	1,301	228	272	-1	0	228	272
4	Gobierno	1,942	3,197	1,774	3,117	168	80	36	21	132	59
5	Seguridad Pública	23,159	26,042	21,878	24,728	1,281	1,314	47	35	1,235	1,279
6	Relaciones Exteriores	694	646	801	795	-107	-149	27	21	-134	-170
7	Educación	51,214	53,949	44,461	53,003	6,753	946	-579	-780	7,332	1,726
8	Comercio e Industrias	720	803	724	851	-5	-48	-48	-57	44	9
9	Obras Públicas	1,689	2,817	1,533	2,731	156	86	10	15	147	71
10	Desarrollo Agropecuario	2,252	2,354	2,203	2,362	48	-8	-11	-14	59	6
11	Salud	18,572	15,420	17,136	14,998	1,437	422	-265	-234	1,702	656
12	Trabajo y Desarrollo Laboral	855	1,101	853	1,098	2	3	4	0	-2	3
13	Vivienda y Ordenamiento Territorial	903	1,286	869	1,280	34	6	-13	-7	48	13
14	Economía y Finanzas	2,942	2,719	3,038	2,895	-96	-176	-65	-73	-31	-103
15	Desarrollo Social	982	1,627	689	1,159	293	468	29	54	264	414
16	Órgano Judicial	4,173	3,739	4,033	3,655	140	84	40	31	100	53
17	Procuraduría General de la Nación	3,668	3,920	3,440	3,714	227	206	-31	-20	258	226
18	Tribunal Electoral	1,901	2,596	1,647	2,274	254	322	172	256	83	66
19	Procuraduría de la Administración	170	170	164	170	7	6	2	5	6	1
20	Fiscalía General Electoral	307	306	257	269	49	37	52	48	-3	-11
21	Tribunal de Cuentas	143	99	136	102	6	-3	-1	-1	8	-2
22	Fiscalía de Cuentas	147	106	149	106	-2	0	-6	-5	4	5
23	Defensoría del Pueblo	190	189	181	176	9	13	0	0	9	13
24	Tribunal Admin. Tributario	100	65	96	62	4	3	1	1	4	2
	Asamblea de Representantes	887	854	859	782	29	72	29	72	0	0
	SECTOR DESCENTRALIZADO	88,216	75,946	83,019	73,810	5,197	2,136	119	-374	5,078	2,510
	INSTITUCIONES DESCENTRALIZADAS	70,193	56,538	66,445	54,650	3,748	1,888	321	-99	3,426	1,987
25	Autoridad Nacional de Ingreso Público	558	618	-	-	558	618	166	182	392	436
26	Autoridad del Tránsito y Transporte Terrestre	677	1,011	573	844	104	167	69	135	35	32
27	Autoridad Nacional de los Servicios Públicos	544	404	479	372	65	32	0	0	65	32
28	Autoridad Nacional del Ambiente	1,265	1,519	1,216	1,531	49	-12	-167	-254	217	242
29	Caja de Seguro Social	38,761	25,198	38,092	25,198	669	0	-127	-19	795	19
30	Autoridad de Protec. al Consumidor y Defensa de la Competencia	436	497	430	491	5	6	-3	-4	8	10
31	Sistema de Ahorro y Capitalización	45	31	47	32	-3	-1	-1	0	-2	-1
32	Instituto para la Formación y Aprovechamiento de Recursos Humanos	495	739	442	662	52	77	29	50	23	27
33	Instituto de Investigación Agropecuaria de Panamá	311	556	314	559	-3	-3	3	2	-5	-5
34	Instituto Nacional de Cultura	837	1,078	856	1,111	-19	-33	-7	2	-11	-35
35	Instituto Panameño de Deportes	511	953	525	934	-14	19	-41	3	28	16
36	Instituto Nacional de Formación Profesional y Capacitación para el Desarrollo Humano	368	537	367	558	1	-21	2	1	-1	-22
37	Instituto Panameño de Habilitación Especial	1,821	1,908	1,779	1,836	42	72	4	30	38	42
38	Autoridad de Innovación Gubernamental	225	123	141	79	84	44	6	2	78	42
39	Instituto Panameño Autónomo Cooperativo	260	350	242	335	17	15	14	18	3	-3
40	Autoridad de Turismo de Panamá	284	321	299	318	-16	3	-22	-2	7	5
41	Instituto Conmemorativo Gorgas	306	285	308	281	-1	4	5	5	-7	-1
42	Registro Público de Panamá	591	698	571	702	20	-4	-2	-1	22	-3
43	Universidad Autónoma de Chiriquí	2,302	1,749	2,148	1,775	154	-26	51	76	103	-102
44	Universidad de Panamá	9,664	8,308	8,803	8,008	861	300	-80	-487	941	787
45	Universidad Especializada de Las Américas	1,242	1,603	974	1,449	268	154	211	156	57	-2
46	Universidad Tecnológica de Panamá	4,340	3,350	3,989	3,214	351	136	223	119	128	17
47	Universidad Marítima Internacional de Panamá	282	192	263	188	18	4	6	-7	13	11
48	Sistema Estatal de Radio	270	326	269	319	1	7	0	0	1	7
49	Autoridad Panameña de Seguridad de Alimentos	306	317	284	293	22	24	13	18	9	6
50	Dirección General de Contratación	123	89	126	90	-3	-1	3	1	-6	-2
51	Secretaría Nacional de Ciencia, Tecnología e Innovación	168	94	161	87	7	7	0	0	7	7
52	Autoridad de los Recursos Acuáticos	376	379	360	352	16	27	-1	-2	17	29
53	Tribunal de Contrataciones Públicas	64	46	69	50	-5	-4	0	0	-5	-4

Cuadro No.8 DIFERENCIAS EN EL SUELDO BRUTO MENSUAL Y NÚMERO DE FUNCIONARIOS, PERMANENTES Y EVENTUALES, EN EL SECTOR PÚBLICO:
JUNIO 2014 - JUNIO 2013 (Conclusión)

No.	ENTIDAD	TOTALES JUNIO 2014		TOTALES JUNIO 2013		DIFERENCIAS TOTALES		DIFERENCIAS EVENTUALES 1/		DIFERENCIAS PERMANENTES	
		SUELDO BRUTO (en miles de B./)	FUNCIONARIOS	SUELDO BRUTO (en miles de B./)	FUNCIONARIOS	SUELDO BRUTO (en miles de B./)	FUNCIONARIOS	SUELDO BRUTO (en miles de B./)	FUNCIONARIOS	SUELDO BRUTO (en miles de B./)	FUNCIONARIOS
54	Autoridad de la Micro, Pequeña y Mediana Empresa	315	216	335	325	-20	-109	-37	-130	17	21
55	Zona Franca del Barú	11	13	12	16	-1	-3	-1	-4	0	1
56	Secretaría Nacional de Discapacidad	178	187	170	183	8	4	-5	-8	13	12
57	Autoridad Nacional de Aduana	1,042	1,547	995	1,517	48	30	32	42	15	-12
58	Instituto Nacional de la Mujer	94	115	87	103	7	12	3	5	4	7
59	Secretaría Nal. de Niñez, Adolescencia y Familia	163	179	160	179	3	0	-3	-5	6	5
60	Autoridad Nacional de Administración de Tierras	794	867	556	659	239	208	-21	-23	259	231
61	Autoridad de Pasaporte de Panamá	83	90	0	0	83	90	0	0	83	90
62	Autoridad de Transparencia	80	45	0	0	80	45	0	0	80	45
	EMPRESAS PÚBLICAS	10,303	12,776	9,445	12,650	858	126	-25	-80	883	206
63	Autoridad Marítima de Panamá	1,626	1,592	1,541	1,555	85	37	0	0	85	37
64	Bingos Nacionales	24	45	22	44	2	1	0	0	2	1
65	Autoridad Aeronáutica Civil	844	762	809	764	35	-2	-5	-1	40	-1
66	Aeropuerto Internacional de Tocumen	1,044	1,028	993	1,022	52	6	-22	-6	74	12
67	Instituto de Acueductos y Alcantarillados Nacionales	2,174	2,843	1,796	2,773	377	70	34	14	344	56
68	Instituto de Mercadeo Agropecuario	472	729	415	624	57	105	41	90	15	15
69	Empresa de Transmisión Eléctrica, S.A.	697	394	669	409	29	-15	-3	-2	31	-13
70	Lotería Nacional de Beneficencia	1,220	2,062	1,192	1,939	28	123	43	78	-15	45
71	Zona Libre de Colón	529	701	259	702	270	-1	12	4	257	-5
72	Empresa de Generación Eléctrica, S. A.	45	26	40	22	5	4	-2	-2	7	6
73	Agencia del Área Económica Especial Panamá Pacífico	145	96	162	112	-17	-16	0	0	-17	-16
74	Autoridad de Aseo Urbano y Domiciliario	1,449	2,485	1,518	2,673	-69	-188	-123	-255	55	67
75	Empresa Nacional de Autopista, S.A.	34	13	29	11	5	2	0	0	5	2
	INTERMEDIARIOS FINANCIEROS	7,720	6,632	7,129	6,510	591	122	-177	-195	768	317
76	Superintendencia de Bancos	635	389	590	378	44	11	-15	-16	59	27
77	Banco de Desarrollo Agropecuario	567	739	575	755	-8	-16	-55	-74	47	58
78	Banco Hipotecario Nacional	112	325	108	320	3	5	-1	-1	4	6
79	Banco Nacional de Panamá	3,925	3,160	3,528	3,022	397	138	-78	-71	475	209
80	Caja de Ahorros	2,018	1,675	1,918	1,705	100	-30	-25	-34	125	4
81	Superintendencia del Mercado de Valores	209	88	162	79	47	9	0	0	47	9
82	Instituto de Seguro Agropecuario	173	200	173	196	0	4	-4	1	5	3
83	Superintendencia de Seguros	81	56	75	55	6	1	0	0	6	1
	TOTAL DEL SECTOR PÚBLICO	215,329	208,682	198,495	202,635	16,833	6,047	-285	-1,024	17,118	7,071

Aumentos Significativos

Disminuciones Significativas

1/ Incluye funcionarios transitorios y contingentes.

(...) No aplica.

**Cuadro No.9 DIFERENCIAS EN EL SUELDO BRUTO MENSUAL Y NÚMERO DE FUNCIONARIOS, PERMANENTES Y EVENTUALES, EN EL SECTOR PÚBLICO:
JUNIO 2014 - MAYO 2014**

ENTIDAD	TOTALES JUNIO 2014		TOTALES MAYO 2014		DIFERENCIAS TOTALES		DIFERENCIAS EVENTUALES ^{1/}		DIFERENCIAS PERMANENTES	
	SUELDO BRUTO (en miles de Bf.)	FUNCIONARIOS	SUELDO BRUTO (en miles de Bf.)	FUNCIONARIOS	SUELDO BRUTO (en miles de Bf.)	FUNCIONARIOS	SUELDO BRUTO (en miles de Bf.)	FUNCIONARIOS	SUELDO BRUTO (en miles de Bf.)	FUNCIONARIOS
GOBIERNO CENTRAL	127,113	132,736	123,269	132,557	3,844	179	161	13	3,683	166
1 Asamblea Nacional	1,803	1,636	1,814	1,645	-1	-9	1	2	-12	-11
2 Contraloría General	4,384	3,395	4,385	3,394	-1	1	12	7	-13	-6
3 Presidencia	1,947	2,127	1,884	2,176	63	-49	-11	-8	74	-41
Servicio de Protección Institucional (SPI)	1,364	1,573	1,446	1,551	-82	22	-1	-1	-81	23
4 Gobierno	1,942	3,197	1,993	3,197	-51	0	-19	-8	-32	8
5 Seguridad Pública	23,159	26,042	23,319	26,050	-160	-8	12	9	-172	-17
6 Relaciones Exteriores	694	646	751	686	-57	-40	-4	6	-53	-46
7 Educación	51,214	53,949	47,338	53,371	3,876	578	285	383	3,591	195
8 Comercio e Industrias	720	803	704	797	16	6	0	0	16	6
9 Obras Públicas	1,689	2,817	1,693	2,830	-4	-13	-5	-8	1	-5
10 Desarrollo Agropecuario	2,252	2,354	2,257	2,357	-6	-3	-2	-3	-3	0
11 Salud	18,572	15,420	18,285	15,614	287	-194	-125	-273	412	79
12 Trabajo y Desarrollo Laboral	855	1,101	867	1,114	-12	-13	1	1	-13	-14
13 Vivienda y Ordenamiento Territorial	903	1,286	907	1,294	-4	-8	-4	-6	-1	-2
14 Economía y Finanzas	2,942	2,719	2,958	2,731	-16	-12	-6	-5	-11	-7
15 Desarrollo Social	982	1,627	970	1,623	12	4	0	0	12	4
16 Órgano Judicial	4,173	3,739	4,199	3,756	-26	-17	6	5	-32	-22
17 Procuraduría General de la Nación	3,668	3,920	3,643	3,910	25	10	0	0	25	10
18 Tribunal Electoral	1,901	2,596	2,160	2,900	-259	-304	-236	-317	-22	13
19 Procuraduría de la Administración	177	170	175	168	2	2	1	1	1	1
20 Fiscalía General Electoral	307	306	309	304	-3	2	-3	2	0	0
21 Tribunal de Cuentas	143	99	145	100	-2	-1	1	1	-3	-2
22 Fiscalía de Cuentas	147	106	147	106	0	0	0	0	0	0
23 Defensoría del Pueblo	190	189	191	189	-1	0	0	0	-1	0
24 Tribunal Admin. Tributario	100	65	100	65	0	0	0	0	0	0
Asamblea de Representantes	887	854	629	629	258	225	258	225	0	0
SECTOR DESCENTRALIZADO	88,216	75,946	85,390	74,841	2,826	1,105	816	1,095	2,009	10
INSTITUCIONES DESCENTRALIZADAS	70,193	56,538	67,326	55,384	2,867	1,154	832	1,105	2,035	49
25 Autoridad Nacional de Ingreso Público	558	618	549	602	9	16	7	16	2	0
26 Autoridad del Tránsito y Transporte Terrestre	677	1,011	674	1,012	3	-1	-3	-3	6	2
27 Autoridad Nacional de los Servicios Públicos	544	404	542	404	2	0	0	0	2	0
28 Autoridad Nacional del Ambiente	1,265	1,519	1,273	1,525	-8	-6	0	0	-8	-6
29 Caja de Seguro Social	38,761	25,198	36,649	25,048	2,112	150	149	180	1,963	-30
30 Autoridad de Protección al Consumidor y Defensa de la Competencia	436	497	440	502	-4	-5	-1	-2	-3	-3
31 Sistema de Ahorro y Capitalización	45	31	45	31	0	0	0	0	0	0
32 Inst. para la Formación y Aprovechamiento de Recursos Humanos	495	739	507	742	-13	-3	-3	-1	-10	-2
33 Instituto de Investigación Agropecuaria de Panamá	311	556	315	559	-3	-3	1	2	-4	-5
34 Instituto Nacional de Cultura	837	1,078	838	1,085	-1	-7	-9	-9	8	2
35 Instituto Panameño de Deportes	511	953	531	957	-19	-4	-20	-4	0	0
36 Instituto Nacional de Formación Profesional y Capacitación para el Desarrollo Humano	368	537	381	540	-12	-3	0	-1	-13	-2
37 Instituto Panameño de Rehabilitación Especial	1,821	1,908	1,803	1,886	18	22	19	23	-1	-1
38 Autoridad de Innovación Gubernamental	225	123	219	121	6	2	2	1	4	1
39 Instituto Panameño Autónomo Cooperativo	260	350	265	355	-5	-5	-4	-2	-1	-3
40 Autoridad de Turismo de Panamá	284	321	279	321	5	0	5	-1	0	1
41 Instituto Comemorativo Gorgas	306	285	310	288	-3	-3	-1	-1	-2	-2
42 Registro Público de Panamá	591	698	587	694	4	4	-2	-1	6	5
43 Universidad Autónoma de Chiriquí ^{2/}	2,302	1,749	2,231	1,384	72	365	47	324	24	41
44 Universidad de Panamá ^{2/}	9,664	8,308	9,611	8,262	53	46	28	9	25	37

Cuadro No.9 DIFERENCIAS EN EL SUELDO BRUTO MENSUAL Y NÚMERO DE FUNCIONARIOS, PERMANENTES Y EVENTUALES, EN EL SECTOR PÚBLICO:
JUNIO 2014 - MAYO 2014 (Conclusión)

ENTIDAD	TOTALES JUNIO 2014		TOTALES MAYO 2014		DIFERENCIAS TOTALES		DIFERENCIAS EVENTUALES ^{1/}		DIFERENCIAS PERMANENTES	
	SUELDO BRUTO (en miles de B./)	FUNCIONARIOS	SUELDO BRUTO (en miles de B./)	FUNCIONARIOS	SUELDO BRUTO (en miles de B./)	FUNCIONARIOS	SUELDO BRUTO (en miles de B./)	FUNCIONARIOS	SUELDO BRUTO (en miles de B./)	FUNCIONARIOS
45 Universidad Especializada de las Américas	1,242	1,603	1,066	1,382	176	221	176	217	0	4
46 Universidad Tecnológica de Panamá <u>2/</u>	4,340	3,350	3,936	2,985	404	365	374	347	30	18
47 Universidad Marítima Internacional de Panamá	282	192	273	191	8	1	5	0	4	1
48 Sistema Estatal de Radio	270	326	275	331	-5	-5	0	0	-5	-5
49 Autoridad Panameña de Seguridad de Alimentos	306	317	305	317	0	0	0	0	0	0
50 Dirección General de Contratación	123	89	134	93	-11	-4	0	0	-11	-4
51 Secretaría Nacional de Ciencia, Tecnología e Innovación	168	94	167	93	1	1	0	0	1	1
52 Autoridad de los Recursos Acuáticos	376	379	373	380	3	-1	-1	0	3	-1
53 Tribunal de Contrataciones Públicas	64	46	64	46	0	0	0	0	0	0
54 Autoridad de la Micro, Pequeña y Mediana Empresa	315	216	261	215	54	1	53	-1	2	2
55 Zona Franca del Barú	11	13	11	12	0	1	0	0	0	1
56 Secretaría Nacional de Discapacidad	178	187	180	187	-2	0	0	0	-2	0
57 Autoridad Nacional de Aduana	1,042	1,547	1,028	1,539	14	8	8	11	6	-3
58 Instituto Nacional de la Mujer	94	115	95	116	0	-1	0	0	0	-1
59 Secretaría de Niñez, Adolescencia y Familia	163	179	163	180	0	-1	1	1	-1	-2
60 Autoridad Nacional de Administración de Tierras	794	867	801	873	-7	-6	0	0	-7	-6
61 Autoridad de Pasaporte de Panamá	83	90	79	85	3	5	0	0	3	5
62 Autoridad de Transparencia	80	45	67	41	12	4	0	0	12	4
EMPRESAS PÚBLICAS	10,303	12,776	10,443	12,802	-140	-26	-7	-6	-133	-20
63 Autoridad Marítima de Panamá	1,626	1,592	1,620	1,589	6	3	0	0	6	3
64 Bingos Nacionales	24	45	24	42	0	3	0	0	0	3
65 Autoridad Aeronáutica Civil	844	762	863	768	-19	-6	0	0	-19	-6
66 Aeropuerto Internacional de Tocumén	1,044	1,028	1,054	1,024	-10	4	0	0	-10	4
67 Instituto de Acueductos y Alcantarillados Nacionales	2,174	2,843	2,199	2,835	-26	8	-5	-4	-21	12
68 Instituto de Mercadeo Agropecuario	472	729	486	739	-14	-10	-13	-9	-1	-1
69 Empresa de Transmisión Eléctrica, S.A.	697	394	722	401	-25	-7	0	0	-25	-7
70 Lotería Nacional de Beneficencia	1,220	2,062	1,221	2,073	-1	-11	9	6	-10	-17
71 Zona Libre de Colón	529	701	577	701	-48	0	0	1	-48	-1
72 Empresa de Generación Eléctrica, S. A.	45	26	45	25	0	1	0	0	0	1
73 Agencia del Área Económica Especial Panamá Pacífico	145	96	143	99	2	-3	0	0	2	-3
74 Autoridad de Aseo Urbano y Domiciliario <u>2/</u>	1,449	2,485	1,455	2,492	-5	-7	1	0	-7	-7
75 Empresa Nacional de Autopistas	34	13	34	14	0	-1	0	0	0	-1
INTERMEDIARIOS FINANCIEROS	7,720	6,632	7,621	6,655	99	-23	-8	-4	107	-19
76 Superintendencia de Bancos	635	389	602	391	32	-2	0	0	32	-2
77 Banco de Desarrollo Agropecuario	567	739	572	743	-5	-4	-1	1	-5	-5
78 Banco Hipotecario Nacional	112	325	120	335	-8	-10	-4	-4	-4	-6
79 Banco Nacional de Panamá	3,925	3,160	3,893	3,158	32	2	-4	-1	36	3
80 Caja de Ahorros	2,018	1,675	2,001	1,682	16	-7	1	1	16	-8
81 Superintendencia del Mercado de Valores	209	88	172	87	37	1	0	0	37	1
82 Instituto de Seguro Agropecuario	173	200	177	202	-4	-2	-1	-1	-3	-1
83 Superintendencia de Seguros	81	56	84	57	-3	-1	0	0	-3	-1
TOTAL DEL SECTOR PÚBLICO	215,329	208,682	208,659	207,398	6,670	1,284	978	1,108	5,692	176

■ Aumentos Significativos
■ Disminuciones Significativas

^{1/} Incluye funcionarios transitorios y contingentes.

**Cuadro No.10 SUELDO BRUTO MENSUAL Y NÚMERO DE FUNCIONARIOS, PERMANENTES Y EVENTUALES, EN EL SECTOR PÚBLICO:
JUNIO DE 2013**

No.	ENTIDAD	PERMANENTES			EVENTUALES 2/			TOTALES		
		SUELDO BRUTO 1/ (en miles de B./) (1)	FUNCIONARIOS (2)	SUELDO PROMEDIO (en Balboas) (3)=(1)/(2)*1000	SUELDO BRUTO en miles de B./ (4)	FUNCIONARIOS (5)	SUELDO PROMEDIO (en Balboas) (6)=(4)/(5)*1000	SUELDO BRUTO (en miles de B./) (7)=(1+4)	FUNCIONARIOS (8)=(2+5)	SUELDO PROMEDIO (en Balboas) (9)=(7)/(8)*1000
	GOBIERNO CENTRAL	106,765	116,777	914	8,712	12,048	723	115,476	128,825	896
1	Asamblea Nacional	1,907	1,579	1,208	3	1	3,000	1,910	1,580	1,209
2	Contraloría General	3,097	2,718	1,140	481	706	682	3,578	3,424	1,045
3	Presidencia	1,817	2,089	870	109	110	987	1,926	2,199	876
	SPI	1,131	1,294	874	5	7	704	1,136	1,301	873
4	Gobierno	1,584	2,894	547	190	223	852	1,774	3,117	569
5	Seguridad Pública	21,425	24,211	885	453	517	877	21,878	24,728	885
6	Relaciones Exteriores	757	751	1,007	44	44	1,005	801	795	1,007
7	Educación	39,791	45,761	870	4,671	7,242	645	44,461	53,003	839
8	Comercio e Industrias	676	794	851	48	57	845	724	851	851
9	Obras Públicas	1,428	2,533	564	105	198	530	1,533	2,731	561
10	Desarrollo Agropecuario	2,068	2,126	973	135	236	573	2,203	2,362	933
11	Salud	16,512	14,188	1,164	624	810	770	17,136	14,998	1,143
12	Trabajo y Desarrollo Laboral	692	914	757	161	184	874	853	1,098	777
13	Vivienda y Ordenamiento Territorial	741	1,114	665	127	166	768	869	1,280	679
14	Economía y Finanzas	2,319	2,232	1,039	719	663	1,085	3,038	2,895	1,049
15	Desarrollo Social	689	1,159	594	-	-	..	689	1,159	594
16	Órgano Judicial	3,857	3,520	1,096	175	135	1,299	4,033	3,655	1,103
17	Procuraduría General de la Nación	3,397	3,680	923	44	34	1,282	3,440	3,714	926
18	Tribunal Electoral	1,424	1,913	744	223	361	618	1,647	2,274	724
19	Procuraduría de la Administración	164	157	1,042	6	7	857	170	164	1,034
20	Fiscalía General Electoral	106	82	1,297	151	187	808	257	269	957
21	Tribunal de Cuentas	134	100	1,343	2	2	1,000	136	102	1,336
22	Fiscalía de Cuentas	143	101	1,417	6	5	1,131	149	106	1,403
23	Defensoría del Pueblo	181	176	1,028	-	-	..	181	176	1,028
24	Tribunal Administrativo Tributario	96	62	1,544	-	-	..	96	62	1,544
	Asamblea de Representantes	629	629	1,000	230	153	1,500	859	782	1,098
	SECTOR DESCENTRALIZADO	74,160	61,434	1,207	8,859	12,376	716	83,019	73,810	1,125
	INSTITUCIONES DESCENTRALIZADAS	58,840	44,175	1,332	7,605	10,475	726	66,445	54,650	1,216
25	Autoridad del Tránsito y Transporte Terrestre	507	766	662	66	78	850	573	844	679
26	Autoridad Nacional de los Servicios Públicos	479	372	1,288	-	-	..	479	372	1,288
27	Autoridad Nacional del Ambiente	886	1,046	847	330	485	681	1,216	1,531	794
28	Caja de Seguro Social	36,530	23,847	1,532	1,562	1,351	1,156	38,092	25,198 a/	1,512
29	Autoridad de Protección al Consumidor y Defensa de la Competencia	356	408	873	74	83	893	430	491	876
30	Sistema de Ahorro y Capitalización	31	20	1,559	16	12	1,342	47	32	1,478
31	IFARHU	335	493	679	108	169	637	442	662	668
32	IDÍAP	311	547	568	3	12	283	314	559	562
33	INAC	670	826	811	186	285	654	856	1,111	770
34	PANDEPORTES	241	444	543	284	490	579	525	934	562
35	INADEH	301	442	680	67	116	575	367	558	658
36	IPHE	1,653	1,719	961	126	117	1,079	1,779	1,836	969
37	Autoridad de Innovación Gubernamental	141	79	1,785	-	-	..	141	79	1,785
38	IPACOOOP	226	318	710	17	17	975	242	335	724
39	Autoridad de Turismo de Panamá	230	274	841	69	44	1,568	299	318	942
40	Instituto Conmemorativo Gorgas	274	222	1,232	34	59	578	308	281	1,095
41	Registro Público de Panamá	567	700	810	4	2	2,000	571	702	814
42	Universidad Autónoma de Chiriquí	1,918	1,451	1,322	230	324	709	2,148	1,775	1,210

**Cuadro No.10 SUELDO BRUTO MENSUAL Y NÚMERO DE FUNCIONARIOS, PERMANENTES Y EVENTUALES, EN EL SECTOR PÚBLICO:
JUNIO DE 2013 (Conclusión)**

No.	ENTIDAD	PERMANENTES			EVENTUALES ^{2/}			TOTALES		
		SUELDO BRUTO ^{1/} (en miles de B./.)	FUNCIONARIOS	SUELDO PROMEDIO (en Balboas) (3)=(1)/(2)*1000	SUELDO BRUTO (en miles de B./.)	FUNCIONARIOS	SUELDO PROMEDIO (en Balboas) (6)=(4)/(5)*1000	SUELDO BRUTO (en miles de B./.)	FUNCIONARIOS	SUELDO PROMEDIO (en Balboas) (9)=(7)/(8)*1000
		(1)	(2)	(3)	(4)	(5)	(6)	(7)=(1+4)	(8)=(2+5)	(9)
43	Universidad de Panamá	6,060	3,560	1,702	2,744	4,448	617	8,803	8,008	1,099
44	Universidad Especializada de Las Américas	383	390	983	591	1,059	558	974	1,449	672
45	Universidad Tecnológica de Panamá	3,374	2,471	1,366	615	743	828	3,989	3,214	1,241
46	Universidad Marítima Internacional de Panamá	248	163	1,519	16	25	622	263	188	1,400
47	SER TV	269	319	844	-	-	..	269	319	844
48	Autoridad Panameña de Seguridad de Alimentos	284	293	969	-	-	..	284	293	969
49	Dirección General de Contratación	126	90	1,404	-	-	..	126	90	1,404
50	SENACYT	161	87	1,851	-	-	..	161	87	1,851
51	Autoridad de los Recursos Acuáticos	344	328	1,049	16	24	667	360	352	1,023
52	Tribunal de Contrataciones Públicas	69	50	1,378	-	-	..	69	50	1,378
53	Autoridad de la Micro, Pequeña y Mediana Empresa	65	42	1,542	270	283	955	335	325	1,031
54	Zona Franca del Barú	10	11	927	2	5	343	12	16	745
55	SENADIS	158	162	975	12	21	569	170	183	928
56	Autoridad Nacional de Aduana	865	1,336	647	130	181	716	995	1,517	656
57	Instituto Nacional de la Mujer	81	93	871	6	10	620	87	103	847
58	Secretaría Nacional de Niñez, Adolescencia y Familia	153	170	898	7	9	810	160	179	894
59	Autoridad Nacional de Administración de Tierras	535	636	841	21	23	895	556	659	843
	EMPRESAS PÚBLICAS	8,619	11,306	762	826	1,344	615	9,445	12,650	747
60	Autoridad Marítima de Panamá	1,541	1,555	991	-	-	..	1,541	1,555	991
61	Bingos Nacionales	22	44	495	-	-	..	22	44	495
62	Autoridad Aeronáutica Civil	769	741	1,038	40	23	1,736	809	764	1,059
63	Tocumen, S.A. (Aeropuerto Internacional)	971	1,016	955	22 b/	6	3,671	993	1,022	971
64	IDAAN	1,549	2,422	639	248	351	706	1,796	2,773	648
65	IMA	200	256	782	215	368	584	415	624	665
66	Empresa de Transmisión Eléctrica, S.A.	666 c/	407	1,636	3	2	1,332	669	409	1,634
67	Lotería Nacional de Beneficencia	1,050	1,676	627	142	263	539	1,192	1,939	615
68	Zona Libre de Colón	248	660	376	11	42	259	259	702	369
69	Empresa de Generación Eléctrica, S. A.	38	20	1,924	2	2	950	40	22	1,835
70	Agencia del Área Económica Especial Panamá Pacífico	162	112	1,445	-	-	..	162	112	1,445
71	Autoridad de Aseo Urbano y Domiciliario ^{3/}	1,374	2,386	576	144	287	502	1,518	2,673	568
72	Empresa Nacional de Autopista, S.A.	29	11	2,650	-	-	..	29	11	2,650
	INTERMEDIARIOS FINANCIEROS	6,701	5,953	1,126	428	557	4,398	7,129	6,510	1,095
73	Superintendencia de Bancos	576	362	1,590	15	16	909	590	378	1,561
74	B. D. A.	491	635	773	84	120	700	575	755	761
75	Banco Hipotecario Nacional	95	294	323	13	26	514	108	320	339
76	Banco Nacional de Panamá	3,321	2,784	1,193	207	238	869	3,528	3,022	1,167
77	Caja de Ahorros	1,860	1,616	1,151	57	89	645	1,918	1,705	1,125
78	Superintendencia del Mercado de Valores	162	79	2,050	-	-	..	162	79	2,050
79	I. S. A.	121	128	945	52	68	761	173	196	881
80	Superintendencia de Seguros	75	55	1,359	-	-	..	75	55	1,359
	TOTAL DEL SECTOR PÚBLICO	180,925	178,211	1,015	17,571	24,424	719	198,495	202,635	980

^{1/} No se incluye pago correspondiente a vigencias expiradas.

^{2/} Incluye empleados transitorios y contingentes.

^{3/} Creada mediante Ley 51 de 2010.

a/ Se incluye pago de vacaciones de julio por B/.1,779,159.27

b/ Se incluye pago retroactivo a funcionarios eventuales por B/.5,092.32

c/ Se incluye pago a los meteorólogos por B/.3,794.13

(-) Cantidad nula o cero.

(..) Dato no aplicable

**Cuadro No.11 SUELDO BRUTO MENSUAL Y NÚMERO DE FUNCIONARIOS, PERMANENTES Y EVENTUALES, EN EL SECTOR PÚBLICO:
MAYO DE 2014**

No.	ENTIDAD	PERMANENTES			EVENTUALES 2/			TOTALES		
		SUELDO BRUTO 1/ (en miles de B./.)	FUNCIONARIOS	SUELDO PROMEDIO (en Balboas)	SUELDO BRUTO (en miles de B./.)	FUNCIONARIOS	SUELDO PROMEDIO (en Balboas)	SUELDO BRUTO (en miles de B./.)	FUNCIONARIOS	SUELDO PROMEDIO (en Balboas)
		(1)	(2)	(3)=(1)/(2)*1000	(4)	(5)	(6)=(4)/(5)*1000	(7)=(1+4)	(8)=(2+5)	(9)=(7)/(8)*1000
	GOBIERNO CENTRAL	115,121	121,172	950	8,147	11,385	716	123,269	132,557	930
1	Asamblea Nacional	1,807	1,638	1,103	6	7	904	1,814	1,645	1,103
2	Contraloría General	3,751	2,723	1,378	634	671	945	4,385	3,394	1,292
3	Presidencia	1,763	2,056	858	120	120	1,003	1,884	2,176	866
	Servicio de Protección Institucional (SPI)	1,440	1,543	933	5	8	660	1,446	1,551	932
4	Gobierno	1,748	2,945	594	244	252	970	1,993	3,197	623
5	Seguridad Pública	22,831	25,507	895	488	543	899	23,319	26,050	895
6	Relaciones Exteriores	675	627	1,077	76	59	1,281	751	686	1,095
7	Educación	43,531	47,292	920	3,807	6,079	626	47,338	53,371	887
8	Comercio e Industrias	704	797	883	-	-	..	704	797	883
9	Obras Públicas	1,574	2,609	603	119	221	538	1,693	2,830	598
10	Desarrollo Agropecuario	2,131	2,132	999	127	225	563	2,257	2,357	958
11	Salud	17,801	14,765	1,206	484	849	570	18,285	15,614	1,171
12	Trabajo y Desarrollo Laboral	704	931	756	164	183	894	867	1,114	778
13	Vivienda y Ordenamiento Territorial	789	1,129	699	118	165	716	907	1,294	701
14	Economía y Finanzas	2,299	2,136	1,076	659	595	1,108	2,958	2,731	1,083
15	Desarrollo Social	941	1,569	600	29	54	537	970	1,623	598
16	Órgano Judicial	3,989	3,595	1,110	210	161	1,303	4,199	3,756	1,118
17	Procuraduría General de la Nación	3,630	3,896	932	13	14	900	3,643	3,910	932
18	Tribunal Electoral	1,529	1,966	778	631	934	675	2,160	2,900	745
19	Procuraduría de la Administración	168	157	1,069	7	11	609	175	168	1,039
20	Fiscalía General Electoral	103	71	1,457	206	233	884	309	304	1,018
21	Tribunal de Cuentas	145	100	1,447	-	-	..	145	100	1,447
22	Fiscalía de Cuentas	147	106	1,383	-	-	..	147	106	1,383
23	Defensoría del Pueblo	191	189	1,012	-	-	..	191	189	1,012
24	Tribunal Administrativo Tributario	100	64	1,560	1	1	650	100	65	1,546
	Asamblea de Representantes	629	629	1,000	-	-	..	629	629	1,000
	SECTOR DESCENTRALIZADO	77,229	63,934	1,208	8,161	10,907	748	85,390	74,841	1,141
	INSTITUCIONES DESCENTRALIZADAS	60,232	46,113	1,306	7,094	9,271	765	67,326	55,384	1,216
25	Autoridad Nacional de Ingreso Público	390	436	894	159	166	960	549	602	912
26	Autoridad del Tránsito y Transporte Terrestre	536	796	674	138	216	638	674	1,012	666
27	Autoridad Nacional de los Servicios Públicos	542	404	1,343	-	-	..	542	404	1,343
28	Autoridad Nacional del Ambiente	1,110	1,294	858	163	231	704	1,273	1,525	835
29	Caja de Seguro Social	35,363	23,896	1,480	1,286	1,152	1,117	36,649	25,048	1,463
30	Autoridad de Protección al Consumidor y Defensa de la Competencia	367	421	872	73	81	898	440	502	877
31	Sistema de Ahorro y Capitalización	29	19	1,551	15	12	1,260	45	31	1,438
32	Instituto para la Formación y Aprovechamiento de Recursos Humanos	368	522	705	140	220	635	507	742	684
33	Instituto de Investigación Agropecuaria de Panamá	309	547	566	5	12	448	315	559	563
34	Instituto Nacional de Cultura	650	789	824	188	296	635	838	1,085	772
35	Instituto Panameño de Deportes	268	460	583	262	497	528	531	957	554
36	Instituto Nal. de Formación Profesional y Capacitación para el Desarrollo Humano	312	422	740	69	118	581	381	540	705
37	Instituto Panameño de Rehabilitación Especial	1,692	1,762	960	111	124	896	1,803	1,886	956
38	Autoridad de Innovación Gubernamental	215	120	1,790	4	1	3,750	219	121	1,806
39	Instituto Panameño Autónomo Cooperativo	230	318	724	35	37	934	265	355	746
40	Autoridad de Turismo de Panamá	237	278	853	42	43	969	279	321	869
41	Instituto Conmemorativo Gorgas	269	223	1,207	40	65	620	310	288	1,075
42	Registro Público de Panamá	583	692	843	4	2	2,000	587	694	846

**Cuadro No.11 SUELDO BRUTO MENSUAL Y NÚMERO DE FUNCIONARIOS, PERMANENTES Y EVENTUALES, EN EL SECTOR PÚBLICO:
MAYO DE 2014 (Conclusión)**

No.	ENTIDAD	PERMANENTES			EVENTUALES 2/			TOTALES		
		SUELDO BRUTO 1/ (en miles de B./) (1)	FUNCIONARIOS (2)	SUELDO PROMEDIO (en Balboas) (3)=(1)/(2)*1000	SUELDO BRUTO (en miles de B./) (4)	FUNCIONARIOS (5)	SUELDO PROMEDIO (en Balboas) (6)=(4)/(5)*1000	SUELDO BRUTO (en miles de B./) (7)=(1+4)	FUNCIONARIOS (8)=(2+5)	SUELDO PROMEDIO (en Balboas) (9)=(7)/(8)*1000
43	Universidad Autónoma de Chiriquí	1,997	1,308	1,527	234 a/	76	3,075	2,231	1,384	1,612
44	Universidad de Panamá	6,975	4,310	1,618	2,636	3,952	667	9,611	8,262	1,163
45	Universidad Especializada de Las Américas	441	384	1,147	626	998	627	1,066	1,382	772
46	Universidad Tecnológica de Panamá	3,472	2,470	1,406	464	515	901	3,936	2,985	1,318
47	Universidad Marítima Internacional de Panamá	257	173	1,484	17	18	928	273	191	1,432
48	Sistema Estatal de Radio	275	331	832	-	-	..	275	331	832
49	Autoridad Panameña de Seguridad de Alimentos	292	299	977	13	18	722	305	317	963
50	Dirección General de Contratación	131	92	1,420	3	1	3,000	134	93	1,437
51	Secretaría Nacional de Ciencia, Tecnología e Innovación	167	93	1,796	-	-	..	167	93	1,796
52	Autoridad de los Recursos Acuáticos	358	358	1,000	15	22	701	373	380	982
53	Tribunal de Contrataciones Públicas	64	46	1,398	-	-	..	64	46	1,398
54	Autoridad de la Micro, Pequeña y Mediana Empresa	80	61	1,310	181	154	1,174	261	215	1,212
55	Zona Franca del Barú	10	11	930	0	1	400	11	12	886
56	Secretaría Nacional de Discapacidad	173	174	997	7	13	527	180	187	964
57	Autoridad Nacional de Aduana	874	1,327	659	154	212	725	1,028	1,539	668
58	Instituto Nacional de la Mujer	86	101	848	9	15	600	95	116	816
59	Secretaría Nacional de Niñez, Adolescencia y Familia	159	177	901	3	3	1,067	163	180	904
60	Autoridad Nacional de Administración de Tierras	801	873	918	-	-	..	801	873	918
61	Autoridad de Pasaporte de Panamá	79	85	932	-	-	..	79	85	932
62	Autoridad de Transparencia	67	41	1,639	-	-	..	67	41	1,639
	EMPRESAS PÚBLICAS	9,635	11,532	835	808	1,270	636	10,443	12,802	816
63	Autoridad Marítima de Panamá	1,620	1,589	1,019	-	-	..	1,620	1,589	1,019
64	Bingos Nacionales	24	42	569	-	-	..	24	42	569
65	Autoridad Aeronáutica Civil	828	746	1,110	35	22	1,574	863	768	1,124
66	Aeropuerto Internacional de Tocumen	1,054	1,024	1,029	-	-	..	1,054	1,024	1,029
67	Instituto de Acueductos y Alcantarillados Nacionales	1,913	2,466	776	286	369	776	2,199	2,835	776
68	Instituto de Mercadeo Agropecuario	216	272	796	269	467	577	486	739	658
69	Empresa de Transmisión Eléctrica, S.A.	722	401	1,801	-	-	..	722 b/	401	1,801
70	Lotería Nacional de Beneficencia	1,046	1,738	602	175	335	523	1,221	2,073	589
71	Zona Libre de Colón	553	656	844	23	45	515	577	701	823
72	Empresa de Generación Eléctrica, S. A.	45	25	1,810	-	-	..	45	25	1,810
73	Agencia del Área Económica Especial Panamá Pacífico	143	99	1,448	-	-	..	143	99	1,448
74	Autoridad de Aseo Urbano y Domiciliario	1,435	2,460	583	19	32	606	1,455	2,492	584
75	Empresa Nacional de Autopista, S.A.	34	14	2,461	-	-	..	34	14	2,461
	INTERMEDIARIOS FINANCIEROS	7,362	6,289	1,171	259	366	707	7,621	6,655	1,145
76	Superintendencia de Bancos	602	391	1,540	-	-	..	602	391	1,540
77	Banco de Desarrollo Agropecuario	542	698	777	30	45	664	572	743	770
78	Banco Hipotecario Nacional	104	306	338	16	29	560	120	335	357
79	Banco Nacional de Panamá	3,761	2,990	1,258	132	168	788	3,893	3,158	1,233
80	Caja de Ahorros	1,970	1,628	1,210	32	54	592	2,001	1,682	1,190
81	Superintendencia del Mercado de Valores	172	87	1,973	-	-	..	172	87	1,973
82	Instituto de Seguro Agropecuario	128	132	973	48	70	692	177	202	875
83	Superintendencia de Seguros	84	57	1,472	-	-	..	84	57	1,472
	TOTAL DEL SECTOR PÚBLICO	192,350	185,106	1,039	16,309	22,292	732	208,659	207,398	1,006

1/ No se incluye pago correspondiente a vigencias expiradas.

2/ Incluye empleados transitorios y contingentes.

a/ Incluye pago adicional por B./179,763.00 a 316 funcionarios eventuales.

b/ Incluye pago por B./2,706.79 a 129 meteorólogos.

(-) Cantidad nula o cero.

(..) Dato no aplicable