



REPÚBLICA DE PANAMÁ
CONTRALORÍA GENERAL DE LA REPÚBLICA

INFORME DE LA PLANILLA DEL SECTOR PÚBLICO
Del Mes de Marzo de 2015



Abril de 2015

REPÚBLICA DE PANAMÁ
CONTRALORÍA GENERAL DE LA REPÚBLICA

Dirección de Asesoría Económica y Financiera

FEDERICO HUMBERT
Contralor General

NITZIA R. DE VILLARREAL
Subcontralora General

CARLOS A. GARCÍA MOLINO
Secretario General

ELOY FISHER
Director

Unidad de Análisis e Informes Especiales

Coordinadora:
Rocío M. Berroa

Asesores Económicos y Financieros:
Indira S. Suklal de Castillo
Winston I. Sánchez A.

ÍNDICE GENERAL

	Pág.
RESUMEN	vi
PLANILLA DEL SECTOR PÚBLICO AL MES DE MARZO DE 2015	
1 NÚMERO DE FUNCIONARIOS	1
A. COMPORTAMIENTO MENSUAL Y PROMEDIO DE ENERO-MARZO 2015 Y 2014	1
B. GOBIERNO CENTRAL	1
B.1 FUNCIONARIOS PERMANENTES Y EVENTUALES	1
B.2 FUNCIONARIOS PERMANENTES	2
B.3 FUNCIONARIOS EVENTUALES	3
C. SECTOR DESCENTRALIZADO	3
C.1 FUNCIONARIOS PERMANENTES Y EVENTUALES	3
C.2 FUNCIONARIOS PERMANENTES	4
C.3 FUNCIONARIOS EVENTUALES	4
2 SUELDO BRUTO	5
A. COMPORTAMIENTO MENSUAL Y ACUMULADO DE ENERO-MARZO 2015 Y 2014	5
B. GOBIERNO CENTRAL	5
B.1 SUELDO BRUTO TOTAL	5
B.2 SUELDO BRUTO PERMANENTES	6
B.3 SUELDO BRUTO EVENTUALES	6
C. SECTOR DESCENTRALIZADO	7
C.1 SUELDO BRUTO TOTAL	7
C.2 SUELDO BRUTO PERMANENTES	7
C.3 SUELDO BRUTO EVENTUALES	8

ÍNDICE DE CUADROS

	Pág.
PLANILLA DEL SECTOR PÚBLICO, AL MES DE MARZO DE 2015 Y 2014	
CUADRO No.1 NÚMERO DE FUNCIONARIOS DEL SECTOR PÚBLICO: ENERO-MARZO, AÑOS: 2015 Y 2014.	1
CUADRO No.2 SUELDO BRUTO DE LA PLANILLA DEL SECTOR PÚBLICO: ENERO-MARZO, AÑOS: 2015 Y 2014.	5
CUADRO No.3 NÚMERO DE FUNCIONARIOS PERMANENTE Y EVENTUALES EN EL SECTOR PÚBLICO, ENERO-MARZO DE 2015.	9
CUADRO No.4 SUELDO BRUTO MENSUAL Y ACUMULADO DE FUNCIONARIOS PERMANENTES Y EVENTUALES, EN EL SECTOR PÚBLICO: ENERO - MARZO 2015.	11
CUADRO No.5 NÚMERO DE FUNCIONARIOS PERMANENTE Y EVENTUALES EN EL SECTOR PÚBLICO, ENERO-MARZO DE 2014.	13
CUADRO No.6 SUELDO BRUTO MENSUAL Y ACUMULADO DE FUNCIONARIOS PERMANENTES Y EVENTUALES, EN EL SECTOR PÚBLICO: ENERO - MARZO 2014.	15
CUADRO No.7 SUELDO BRUTO MENSUAL Y NÚMERO DE FUNCIONARIOS PERMANENTES Y EVENTUALES, EN EL SECTOR PÚBLICO: MARZO DE 2015.	17
CUADRO No.8 DIFERENCIAS EN EL SUELDO BRUTO MENSUAL Y NÚMERO DE FUNCIONARIOS, PERMANENTES Y EVENTUALES, EN EL SECTOR PÚBLICO: MARZO 2015 - MARZO 2014.	19
CUADRO No.9 DIFERENCIAS EN EL SUELDO BRUTO MENSUAL Y NÚMERO DE FUNCIONARIOS, PERMANENTES Y EVENTUALES, EN EL SECTOR PÚBLICO: MARZO 2015 - FEBRERO 2015.	21
CUADRO No.10 SUELDO BRUTO MENSUAL Y NÚMERO DE FUNCIONARIOS PERMANENTES Y EVENTUALES, EN EL SECTOR PÚBLICO: MARZO 2014.	23
CUADRO No.11 SUELDO BRUTO MENSUAL Y NÚMERO DE FUNCIONARIOS PERMANENTES Y EVENTUALES, EN EL SECTOR PÚBLICO: FEBRERO DE 2015.	25

ÍNDICE DE GRÁFICAS

Pág.

PLANILLA DEL SECTOR PÚBLICO		
I.	NÚMERO DE FUNCIONARIOS AL MES DE MARZO DE 2015	
GOBIERNO CENTRAL		
GRÁFICA No.1	NÚMERO DE FUNCIONARIOS PERMANENTES Y EVENTUALES DEL GOBIERNO CENTRAL: ENERO-MARZO, AÑOS: 2015 Y 2014	2
GRÁFICA No.2	NÚMERO DE FUNCIONARIOS PERMANENTES DEL GOBIERNO CENTRAL: ENERO-MARZO, AÑOS: 2015 Y 2014	2
GRÁFICA No.3	NÚMERO DE FUNCIONARIOS EVENTUALES DEL GOBIERNO CENTRAL: ENERO-MARZO, AÑOS: 2015 Y 2014	3
SECTOR DESCENTRALIZADO		
GRÁFICA No.4	NÚMERO DE FUNCIONARIOS PERMANENTES Y EVENTUALES DEL SECTOR DESCENTRALIZADO: ENERO-MARZO, AÑOS: 2015 Y 2014	3
GRÁFICA No.5	NÚMERO DE FUNCIONARIOS PERMANENTES DEL SECTOR DESCENTRALIZADO: ENERO-MARZO, AÑOS: 2015 Y 2014	4
GRÁFICA No.6	NÚMERO DE FUNCIONARIOS EVENTUALES DEL SECTOR DESCENTRALIZADO: ENERO-MARZO, AÑOS: 2015 Y 2014	4
II.	SUELDO BRUTO AL MES DE MARZO DE 2015	
GOBIERNO CENTRAL		
GRÁFICA No.7	SUELDO BRUTO DE FUNCIONARIOS PERMANENTES Y EVENTUALES DEL GOBIERNO CENTRAL: ENERO-MARZO, AÑOS: 2015 Y 2014	5
GRÁFICA No.8	SUELDO BRUTO DE FUNCIONARIOS PERMANENTES DEL GOBIERNO CENTRAL: ENERO-MARZO, AÑOS: 2015 Y 2014	6
GRÁFICA No.9	SUELDO BRUTO DE FUNCIONARIOS EVENTUALES DEL GOBIERNO CENTRAL: ENERO-MARZO, AÑOS: 2015 Y 2014	6
SECTOR DESCENTRALIZADO		
GRÁFICA No.10	SUELDO BRUTO DE FUNCIONARIOS PERMANENTES Y EVENTUALES DEL SECTOR DESCENTRALIZADO: ENERO-MARZO, AÑOS: 2015 Y 2014	7
GRÁFICA No.11	SUELDO BRUTO DE FUNCIONARIOS PERMANENTES DEL SECTOR DESCENTRALIZADO: ENERO-MARZO, AÑOS: 2015 Y 2014	7
GRÁFICA No.12	SUELDO BRUTO DE FUNCIONARIOS EVENTUALES DEL SECTOR DESCENTRALIZADO: ENERO-MARZO, AÑOS: 2015 Y 2014	8

RESUMEN PLANILLA DEL SECTOR PÚBLICO

1. La planilla del Sector Público registró en el mes marzo de 2015, un total de 205,355 funcionarios y un sueldo bruto de B/.224.8 millones.
2. La tasa de crecimiento del número de funcionarios de marzo de 2015 con respecto a igual período de 2014 fue de 0.1%, y la tasa de crecimiento de los salarios pagados en el mismo período fue de 8.3%.
3. La planilla de marzo de 2015 registra un total de 205,355 funcionarios, de los cuales 187,066 son permanentes y 18,289 son eventuales. De este total, 130,668 corresponden al Gobierno Central y 74,687 al Sector Descentralizado.
4. El sueldo bruto de la planilla de marzo de 2015 fue de B/.224.8 millones de los cuales B/.210.1 millones corresponden a permanentes y B/.14.7 millones a eventuales. En la composición por sector, B/.136.0 millones pertenecen al Gobierno Central y B/.88.8 millones al Sector Descentralizado.
5. La planilla de marzo de 2015 respecto a marzo de 2014, refleja un aumento neto de B/.21.6 millones en el sueldo bruto, debido al aumento de B/.22.0 millones en permanentes y a la disminución de B/.411 mil en eventuales.
6. El número de funcionarios de marzo 2015 respecto a marzo 2014, refleja un aumento neto de 451 funcionarios, correspondiente al aumento de 3,432 funcionarios permanentes y a la disminución de 2,981 a eventuales.
7. La planilla del mes de marzo de 2015, respecto al mes de febrero de 2014, registró un aumento de B/.8.2 millones en el sueldo bruto, correspondiente al aumento de B/.6.2 millones en permanentes y B/.2.0 millones en eventuales.
8. El número de funcionarios de febrero a marzo de 2015, registró un aumento neto de 1,946 funcionarios, conformado por el aumento de 293 permanentes y de 1,380 eventuales. Esto se debió fundamentalmente a los aumentos de funcionarios en las siguientes instituciones: Ministerio de Educación con 551, Universidad De Las Américas con 390, Servicio de Protección Institucional con 266, Aeropuerto Internacional de Tocumen, S.A con 221, Ministerio de Gobierno con 129 y Lotería Nacional de Beneficencia con 115.

El comportamiento de contratación de funcionarios permite establecer que entre febrero y marzo de 2015, la tasa de crecimiento de funcionarios eventuales aumentó en 9.9% y la de permanentes en 0.2%.

Siguiendo con la misma comparación, el monto de salarios pagados a funcionarios eventuales aumentó en 16.2% y los funcionarios permanentes en 3.0%.

Reiteramos nuestra recomendación de que la tasa de contratación de personal a laborar en el Estado, se dé sobre lo estrictamente necesario en el marco de los objetivos, los planes estratégicos institucionales, los programas de trabajo, requerimientos reales orientados a aumentar su productividad, el logro de las metas que tiene cada institución pública, dando cumplimiento a las normas y disposiciones administrativas que guarden el ordenamiento institucional.

PLANILLA DEL SECTOR PÚBLICO AL MES DE MARZO DE 2015

El Informe de la Planilla del Sector Público que se presenta corresponde al Período: Enero-Marzo de 2015. La fuente de esta información la constituyen los registros centrales de pago de la Contraloría General de la República y los informes de planillas que nos remiten las instituciones.¹

Actualmente, la planilla consta de ochenta y tres (83) entidades conformadas de la siguiente manera: 24 del Gobierno Central, 37 de las Instituciones Descentralizadas, 14 de las Empresas Públicas y 8 de los Intermediarios Financieros; excluye a la Autoridad del Canal, los Bomberos, los municipios con excepción del pago a los Representantes de Corregimiento. Esta Planilla excluye los pagos por horas extras, vigencias expiradas, XIII mes, gastos de representación y jubilaciones.

PLANILLA DEL SECTOR PÚBLICO

1. NÚMERO DE FUNCIONARIOS

A. Comportamiento Mensual y Promedio de Enero - Marzo 2015 y 2014

Al mes de Marzo de 2015, la planilla del Sector Público registró un aumento en promedio de 267 funcionarios (0.1%) al ser comparado con el mismo período del 2014.

**Cuadro No.1 NÚMERO DE FUNCIONARIOS DEL SECTOR PÚBLICO
ENERO - MARZO: AÑOS 2015 Y 2014**

MES	2015	2014	DIFERENCIA	VARIACIÓN PORCENTUAL
Enero	194,855	194,361	494	0.3
Febrero	203,409	203,554	-145	-0.1
Marzo	205,355	204,904	451	0.2
Promedio	201,206	200,940	267	0.1

La planilla de marzo de 2015, registró un total de 205,355 funcionarios, de los cuales 187,066 son permanentes y 18,289 son eventuales. (Ver Cuadro No.7)

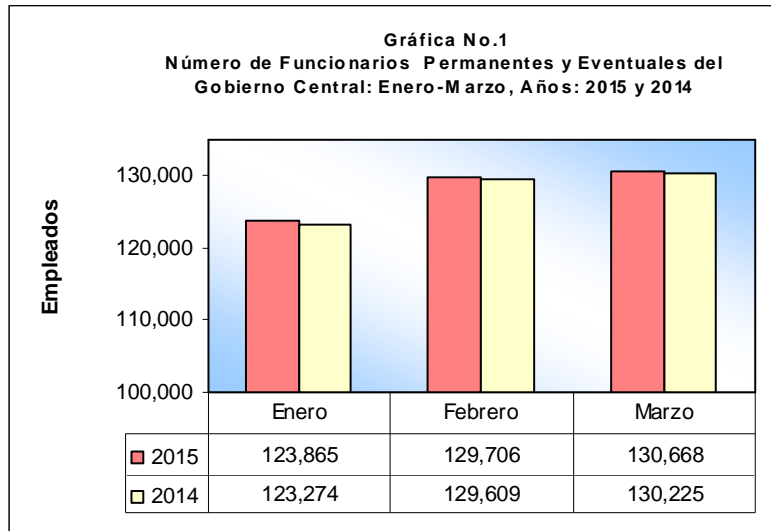
De este total (205,355 funcionarios en marzo de 2015), 130,668 corresponden al Gobierno Central y 74,687 al Sector Descentralizado. (Ver Cuadro No.7)

B. Gobierno Central

B.1 Funcionarios Permanentes y Eventuales

En la Gráfica No.1 se muestra el número de funcionarios del Gobierno Central por mes, al 31 de marzo de 2015 y 2014, la cual registró un aumento neto de 443 funcionarios; es decir, 0.3%. (Ver Cuadro No.8)

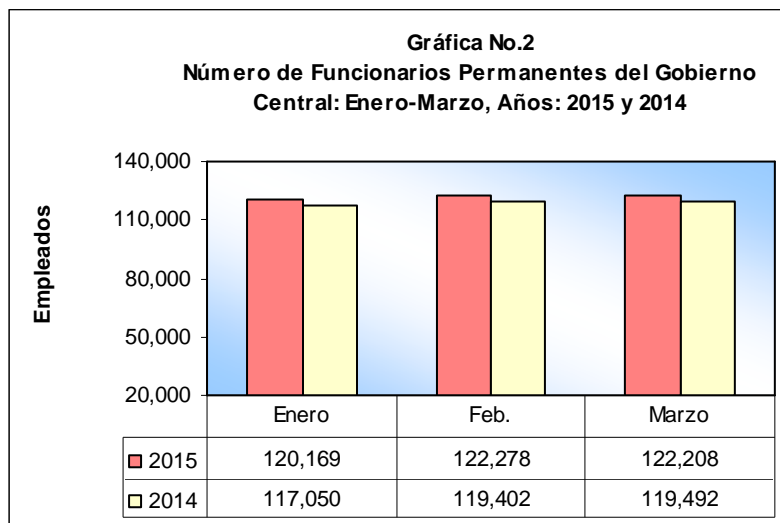
¹ No debe interpretarse que el total de funcionarios nombrados es igual al total de funcionarios pagados en el mes, ya que un número de funcionarios se acogen a vacaciones, licencias u otras situaciones, lo que puede generar diferencias en estos totales.



Al comparar el mes de marzo de 2015 respecto al mes de febrero de 2015, se observa un aumento neto de 962 funcionarios, debido principalmente a los aumentos de empleados en el Ministerio de Educación con 551, Servicio de Protección Institucional (SPI) con 266 y Ministerio de Gobierno con 129. (Ver Cuadro No.9)

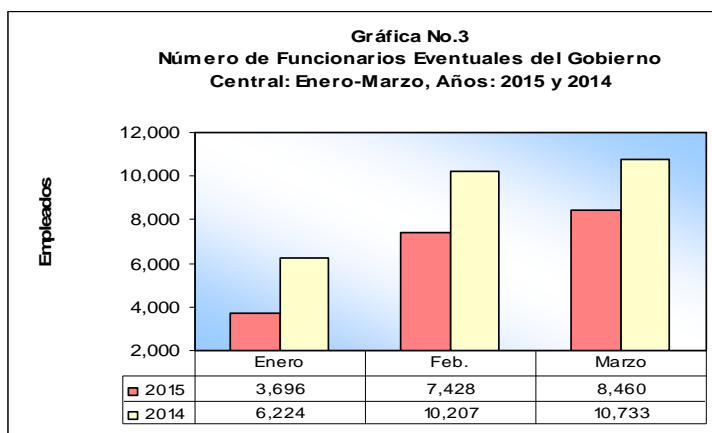
B.2 Funcionarios Permanentes

Al comparar el número total de funcionarios permanentes en marzo de 2015 con marzo de 2014, se refleja un aumento neto de 2,716 funcionarios. Esto se debe, fundamentalmente, al aumento de 962 en el Ministerio de Educación, 665 en el Ministerio de Seguridad Pública, 363 en el Ministerio de Economía y Finanzas debido a la incorporación de funcionarios de la extinta ANIP, 358 en el Ministerio de Desarrollo Social, 255 en el SPI, 252 en el Tribunal Electoral y 202 en el Ministerio de Gobierno. (Ver cuadro No.8)



B.3 Funcionarios Eventuales

En el número de funcionarios eventuales del Gobierno Central de marzo 2015 respecto a marzo 2014, se observa una disminución neta de 2,273 funcionarios (21.2%), fundamentalmente por la disminución de 606 en el Ministerio de Educación, 567 en el Tribunal Electoral, 432 en el Ministerio de Desarrollo Social, 226 en la Fiscalía General Electoral, 174 en el Ministerio de Desarrollo Agropecuario, 167 en el Ministerio de Gobierno, 164 en el Ministerio de Vivienda y Ordenamiento Territorial y 131 en el Ministerio de Salud. (Ver Cuadro No.8)

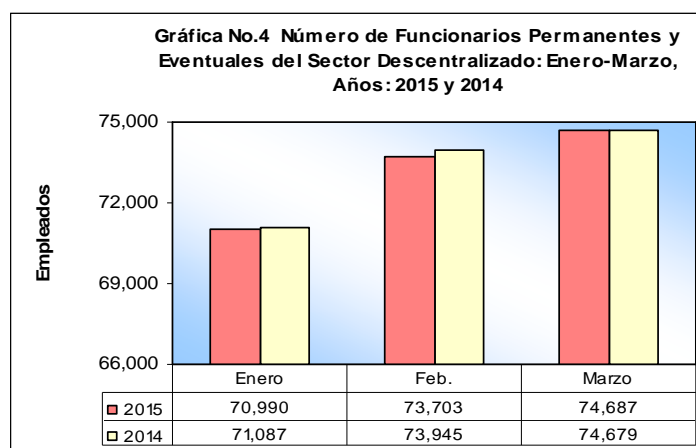


C. Sector Descentralizado

C.1 Funcionarios Permanentes y Eventuales

Al 31 de marzo de 2015, el Sector Descentralizado presentó un total de 74,687 funcionarios; de los cuales, 54,938 son funcionarios de las Instituciones Descentralizadas, 13,052 de las Empresas Públicas y 6,697 de los Intermediarios Financieros. (Ver Cuadro No.7)

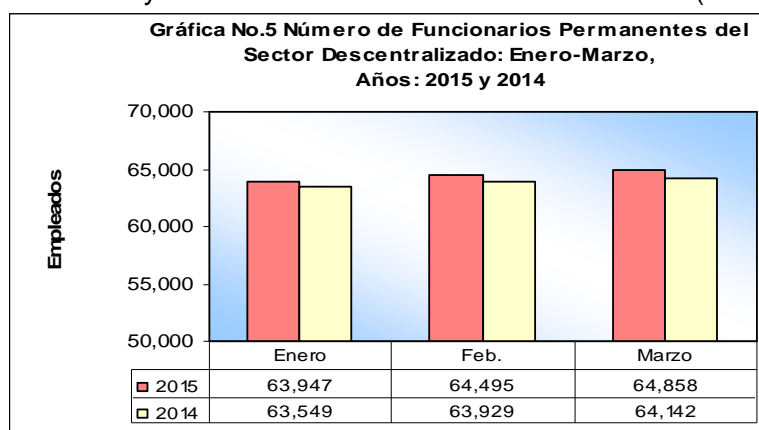
Al comparar el número de funcionarios de marzo 2015 con marzo de 2014, se observa una disminución de 8 funcionarios y al hacer la comparación de marzo respecto a febrero de 2015, se observa un aumento de 984 funcionarios. (Ver Cuadro No.8)



C.2 Funcionarios Permanentes

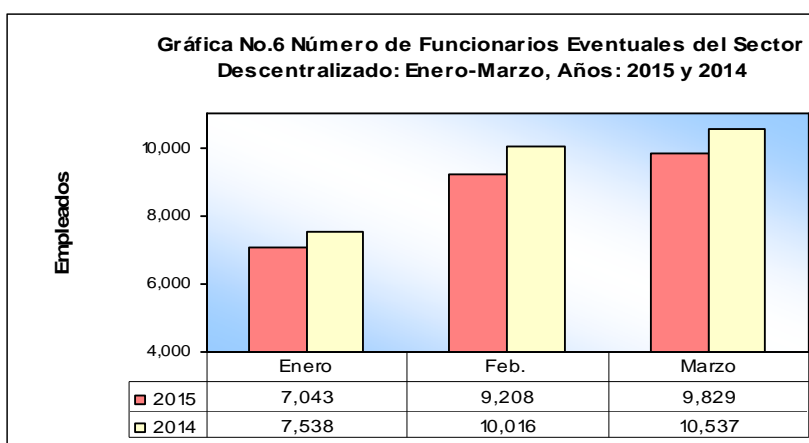
Al ser comparado con marzo de 2014, se registra un aumento de 716 funcionarios permanentes (1.1%), al pasar de 64,142 funcionarios en marzo de 2014 a 64,858 funcionarios en marzo de 2015. Del total de funcionarios permanentes del Sector Descentralizado el 71.6% son de las Instituciones Descentralizadas, el 18.7% de las Empresas Públicas y 9.8% de los Intermediarios Financieros. (Ver Cuadro No.7)

Las Instituciones que presentaron un mayor aumento en el número de funcionarios permanentes en el período señalado fueron: IDAAN con 290, Universidad de Panamá con 284, Aeropuerto Internacional de Tocumen con 238, Universidad Tecnológica de Panamá con 173, Banco Nacional de Panamá con 114 y el Instituto Nacional de Cultura con 116. (Ver Cuadro No.8)



C.3 Funcionarios Eventuales

El número de funcionarios eventuales para el mes de marzo de 2015, con respecto al mismo mes de 2014 presentó una disminución de 708 funcionarios (6.7%). Esto se debió principalmente, a la disminución de 337 en las Instituciones Descentralizadas y de 300 en las Empresas Públicas. Las instituciones que influyeron en dicha disminución fueron: Lotería Nacional de Beneficencia con 321, INAC con 296, Universidad de Panamá con 146, Pandeportes con 127, Universidad de Las Américas con 120 y la Universidad Tecnológica de Panamá con 98. (Ver Cuadro No.8)



2. SUELDO BRUTO

A. Comportamiento Mensual y Acumulado de Enero - Marzo 2015 y 2014

El Sueldo Bruto acumulado de la planilla del Sector Público al mes marzo de 2015 ascendió a B/.652.3 millones, lo que refleja un aumento de B/.50.0 millones (8.3%) respecto a igual período de 2014.

**Cuadro No.2 SUELDO BRUTO DE LA PLANILLA DEL SECTOR PÚBLICO
ENERO - MARZO: AÑOS 2015 Y 2014
(En miles de B/.)**

MES	2015	2014	DIFERENCIA	VARIACIÓN PORCENTUAL
Enero	210,884	195,726	15,158	7.7
Febrero	216,619	203,436	13,183	6.5
Marzo	224,833	203,196	21,637	10.6
Acumulado	652,337	602,358	49,979	8.3

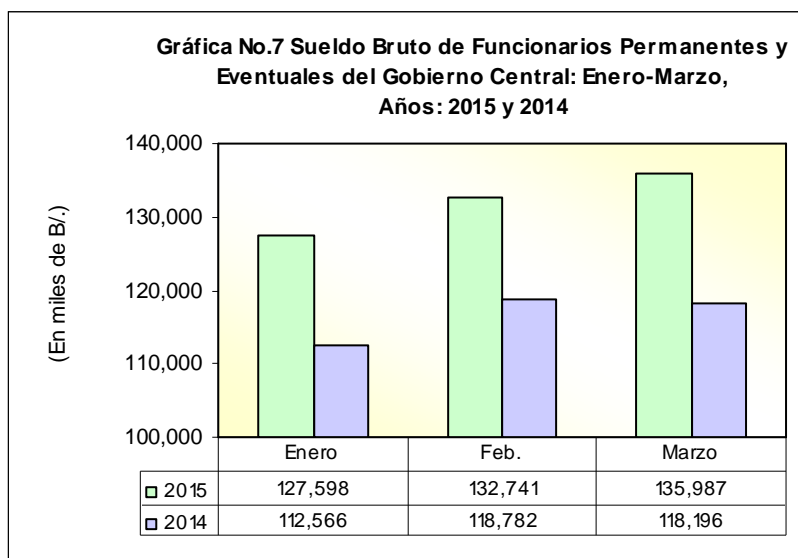
B. Gobierno Central

B.1 Sueldo Bruto Total

La participación del Gobierno Central en la Planilla del Sector Público (B/.224.8 millones) para el mes de marzo de 2015, es de 60.5% (B/.136.0 millones). (Ver Cuadro No.7)

El Sueldo Bruto de marzo de 2015 con respecto a febrero de 2015, aumentó en B/.3.2 millones (2.4%). (Ver Cuadro No.9)

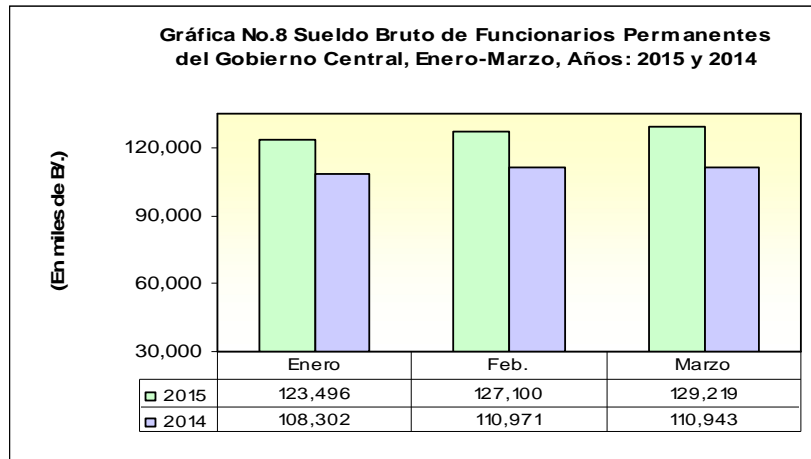
La planilla del Gobierno Central para marzo de 2015 con respecto a marzo de 2014, aumentó en B/.17.8 millones al pasar de B/.118.2 millones en el 2014 a B/.136.0 millones en el 2015. (Ver Cuadro No.8)



B.2 Sueldo Bruto Permanentes

El Sueldo Bruto del personal permanente del Gobierno Central registró, en marzo de 2015, un aumento neto de B/.18.3 millones respecto a marzo de 2014, debido principalmente al aumento de B/.13.6 millones en el Ministerio de Educación, B/.1.4 millones en el Ministerio de Seguridad Pública, B/.792 mil en el Ministerio de Salud, B/.522 mil en el Ministerio de Gobierno, B/.420 mil en el SPI, B/.416 mil en el MEF, B/.243 mil en el Órgano Judicial, B/.221 mil en el MIDES y B/.218 mil en el Tribunal Electoral. (Ver Cuadro No.8)

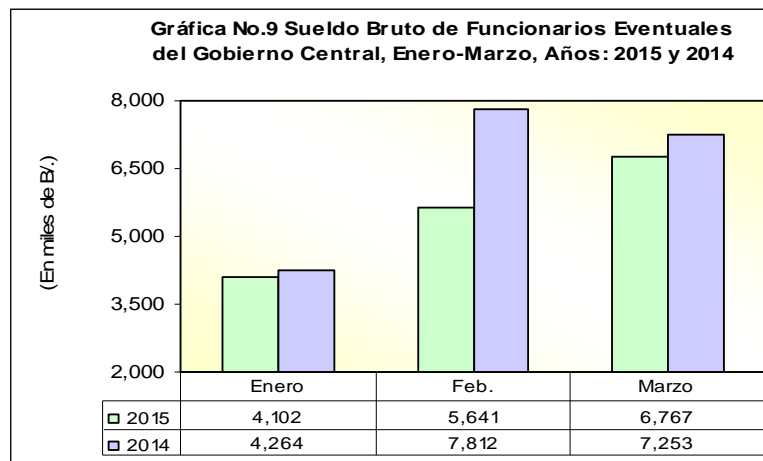
Al ser comparado con el mes anterior, el Sueldo Bruto de los funcionarios permanentes de marzo de 2015, aumentó en B/.2.1 millones (1.7%). (Ver Cuadro No.9)



B.3 Sueldo Bruto Eventuales

La Gráfica No.9, muestra una disminución de B/.486 mil (6.7%), en el Sueldo Bruto de los funcionarios eventuales del Gobierno Central de marzo 2015 respecto a marzo de 2014. Este resultado se dio fundamentalmente por la disminución de B/.413 mil en el Tribunal Electoral, B/.224 mil en el Ministerio de Desarrollo Social, B/.195 mil en la Fiscalía General Electoral y B/.122 mil en el Ministerio de Vivienda y Ordenamiento Territorial. (Ver Cuadro No.8)

Del mes de febrero a marzo de 2015 se registró un aumento de B/.1.1 millones; es decir, 20.0%, al pasar los sueldos brutos de B/.5.6 millones en febrero de 2015 a B/.6.8 millones en marzo de 2015. (Ver Cuadro No.9)

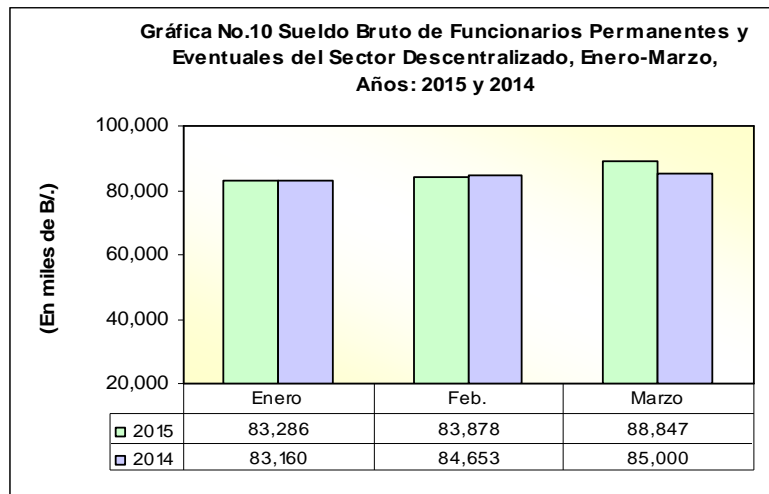


C. Sector Descentralizado

C.1 Sueldo Bruto Total

El Sector Descentralizado, registró en el mes de marzo de 2015 un Sueldo Bruto en funcionarios permanentes y eventuales de B/.88.8 millones; es decir, un aumento de 4.5% (B/.3.8 millones) al ser comparado con igual período de 2014 (B/.85.0 millones). (Ver Cuadro No.8 y No.10)

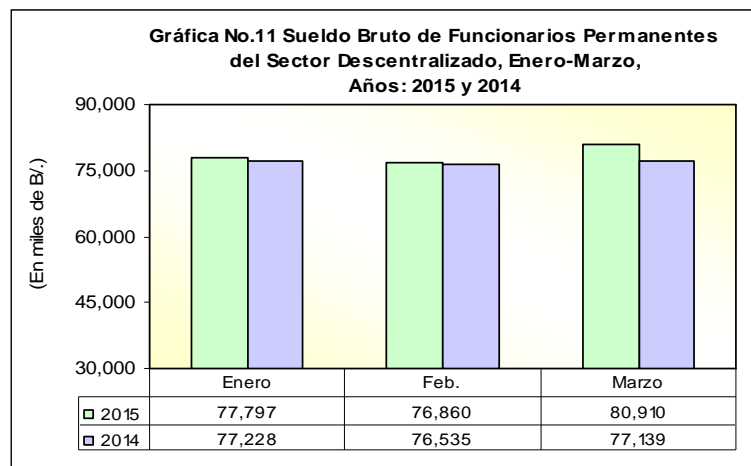
Al ser comparada con el monto del mes de febrero de 2015, registró un aumento de B/.5.0 millones (5.9%).



C.2 Sueldo Bruto Permanentes

El Sueldo Bruto de los funcionarios permanentes a marzo de 2015 alcanzó un monto de B/.80.9 millones; es decir, un incremento de 4.9% (B/.3.8 millones) respecto a marzo de 2014.

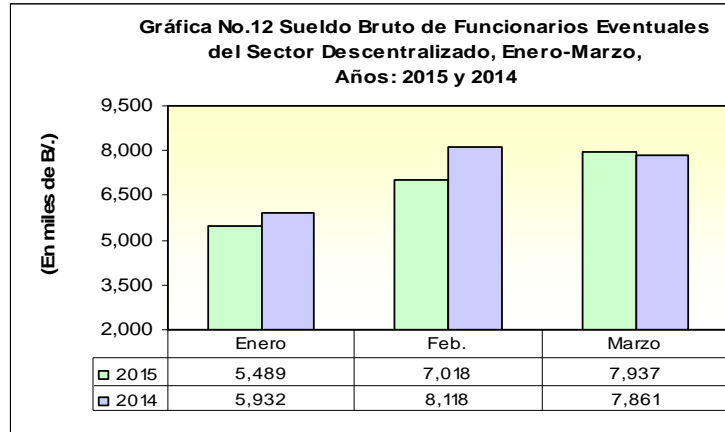
Las instituciones que registraron aumento significativo fueron: Caja de Seguro Social con B/.817 mil, Universidad de Panamá con B/.803 mil, Instituto Panameño de Habilitación Especial con B/.421 mil, Universidad Tecnológica de Panamá con B/.163 mil, Caja de Ahorros con B/.180 mil, Lotería Nacional de Beneficencia con B/.146 mil, IDAAN con B/.137 mil, BNP con B/.133 mil, INAC con B/.108 mil, Zona Libre de Colón con B/.107 mil y UNACHI con B/.104 mil. (Ver Cuadro No.8)



C.3 Sueldo Bruto Eventuales

La planilla de los funcionarios eventuales del Sector Descentralizado, al 31 de marzo de 2015, registró un aumento de 1.0% (B/.75 mil) al ser comparada con la planilla de marzo de 2014; y un aumento de 13.1% (B/.919 mil) al ser comparada con febrero de 2015. (Ver Cuadro No.8)

En marzo de 2015 respecto a marzo de 2014, las instituciones que presentaron aumento significativo en el pago del sueldo bruto del personal eventual fueron: Caja de Seguro Social con B/.340 mil, Universidad Autónoma de Chiriquí con B/.175 mil, Universidad de Panamá con B/.147 mil. (Ver Cuadro No.8)



**Cuadro No.3 Número de Funcionarios Permanentes y Eventuales en el Sector Público
Enero-Marzo de 2015**

No.	ENTIDAD	ENERO	FEBRERO	MARZO	Promedio Mensual
TOTAL SECTOR PÚBLICO		194,855	203,409	205,355	201,206
Subtotal Gobierno Central		123,865	129,706	130,668	128,080
1	Asamblea Nacional	1,611	1,605	1,604	1,607
2	Contraloría General	3,329	3,349	3,340	3,339
3	Presidencia	1,941	2,024	2,004	1,990
	Servicio de Protección Institucional (SPI)	1,464	1,464	1,730	1,553
4	Gobierno y Justicia	2,909	2,995	3,124	3,009
5	Fuerza Pública	26,352	26,353	26,359	26,355
6	Relaciones Exteriores	572	609	607	596
7	Educación	47,562	51,671	52,222	50,485
8	Comercio e Industrias	787	929	921	879
9	Obras Públicas	2,518	2,643	2,638	2,600
10	Desarrollo Agropecuario	2,097	2,092	2,146	2,112
11	Salud	14,842	15,442	15,387	15,224
12	Trabajo y Desarrollo Laboral	1,084	1,139	1,129	1,117
13	Vivienda	1,070	1,058	1,033	1,054
14	Economía y Finanzas	2,857	3,141	3,162	3,053
15	Desarrollo Social	1,511	1,547	1,550	1,536
16	Órgano Judicial	3,766	3,793	3,818	3,792
17	Procuraduría General de la Nación	4,003	3,946	3,916	3,955
18	Tribunal Electoral	2,235	2,506	2,573	2,438
19	Procuraduría de la Administración	154	162	166	161
20	Fiscalía General Electoral	101	136	135	124
21	Tribunal de Cuentas	95	97	96	96
22	Fiscalía de Cuentas	101	102	101	101
23	Defensoría del Pueblo	190	184	185	186
24	Tribunal Administrativo Tributario	69	68	69	69
	Asamblea de Representantes	645	651	653	650
Subtotal Sector Descentralizado		70,990	73,703	74,687	73,323
Instituciones Descentralizadas		52,955	54,735	54,938	54,209
1	Autoridad del Tránsito y Transporte Terrestre	909	1,021	1,056	995
2	Autoridad Nacional de los Servicios Públicos	383	380	384	382
3	Autoridad Nacional del Ambiente	1,354	1,442	1,439	1,412
4	Caja de Seguro Social	25,871	26,433	26,042	26,115
5	Aut. de Protec.al Consumidor y Defensa de la Comp.	434	418	441	431
6	Sistema de Ahorro y Capitalización	32	33	33	33
7	Instituto para la Formación y Aprovechamiento de Recursos Humanos	494	688	715	632
8	Instituto de Investigación Agropecuaria de Panamá	539	533	523	532
9	Instituto Nacional de Cultura	934	913	907	918
10	Instituto Panameño de Deportes	452	794	804	683
11	Instituto Nacional de Formación Profesional y Capacitación para el Desarrollo Humano	402	485	495	461
12	Instituto Panameño de Habilitación Especial	1,739	1,742	1,767	1,749
13	Autoridad de Innovación Gubernamental	114	114	121	116
14	Instituto Panameño Autónomo Cooperativo	317	328	332	326
15	Autoridad de Turismo de Panamá	315	328	331	325
16	Instituto Conmemorativo Gorgas	279	282	283	281
17	Registro Público de Panamá	657	656	659	657
18	Universidad Autónoma de Chiriquí	1,800	1,739	1,805	1,781
19	Universidad de Panamá	8,570	8,545	8,373	8,496
20	Universidad Especializada de Las Américas	571	645	1,035	750
21	Universidad Tecnológica de Panamá	2,550	2,793	2,877	2,740
22	Universidad Marítima Internacional de Panamá	173	188	189	183

**Cuadro No.3 Número de Funcionarios Permanentes y Eventuales en el Sector Público
Enero-Marzo de 2015 (Conclusión)**

No.	ENTIDAD	ENERO	FEBRERO	MARZO	Promedio Mensual
23	Sistema Estatal de Radio	317	314	317	316
24	Autoridad Panameña de Seguridad de Alimentos	277	273	273	274
25	Dirección General de Contratación	81	78	78	79
26	Secretaría Nacional de Ciencia, Tecnología e Innovación	89	91	92	91
27	Autoridad de los Recursos Acuáticos	330	325	312	322
28	Tribunal de Contrataciones Públicas	48	48	44	47
29	Autoridad de la Micro, Pequeña y Mediana Empresa	155	186	197	179
30	Zona Franca del Barú	11	12	11	11
31	Secretaría Nacional de Discapacidad	173	174	174	174
32	Autoridad Nacional de Aduana	1,337	1,498	1,578	1,471
33	Instituto Nacional de la Mujer	92	96	103	97
34	Secretaría Nal. de Niñez, Adolescencia y Familia	179	174	187	180
35	Autoridad Nacional de Administración de Tierras	861	844	843	849
36	Autoridad de Pasaporte de Panamá	88	87	83	86
37	Autoridad de Transparencia	28	35	35	33
	Empresas Públicas	11,469	12,323	13,052	12,478
38	Autoridad Marítima de Panamá	1,502	1,515	1,510	1,509
39	Bingos Nacionales	41	41	41	41
40	Autoridad Aeronáutica Civil	778	799	799	792
41	Tocumen, S.A. (Aeropuerto Internacional)	917	1,064	1,285	1,089
42	Instituto de Acueductos y Alcantarillados Nacionales	2,543	2,820	2,836	2,733
43	Instituto de Mercadeo Agropecuario	478	719	731	643
44	Empresa de Transmisión Eléctrica, S.A.	393	406	429	409
45	Lotería Nacional de Beneficencia	1,599	1,590	1,705	1,631
46	Zona Libre de Colón	624	645	688	652
47	Empresa de Generación Eléctrica, S. A.	22	22	23	22
48	Agencia del Área Económica Especial Panamá Pacífico	102	98	101	100
49	Autoridad de Aseo Urbano y Domiciliario	2,457	2,591	2,596	2,548
50	Empresa Nacional de Autopista, S.A.	13	13	13	13
51	Empresa Metro Panamá, S.A.	0	0	295	295
	Intermediarios Financieros	6,566	6,645	6,697	6,636
52	Superintendencia de Bancos	394	395	398	396
53	Banco de Desarrollo Agropecuario	616	640	666	641
54	Banco Hipotecario Nacional	313	324	336	324
55	Banco Nacional de Panamá	3,185	3,177	3,176	3,179
56	Caja de Ahorros	1,708	1,767	1,769	1,748
57	Comisión Nacional de Valores	93	94	103	97
58	Instituto de Seguro Agropecuario	196	186	186	189
59	Superintendencia de Seguros	61	62	63	62

**Cuadro No.4 Sueldo Bruto Mensual y Acumulado de Funcionarios Permanentes y Eventuales del Sector Público:
Enero - Marzo de 2015
(En miles de B./)**

No.	ENTIDAD	ENERO	FEBRERO	MARZO	Monto Acumulado
TOTAL SECTOR PÚBLICO		210,884	216,619	224,833	652,337
Subtotal Gobierno Central		127,598	132,741	135,987	396,326
1	Asamblea Nacional	1,790	1,783	1,789	5,362
2	Contraloría General	4,313	4,333	4,336	12,983
3	Presidencia	1,639	1,730	2,024	5,393
	Servicio de Protección Institucional (SPI)	1,342	1,335	1,736	4,412
4	Gobierno y Justicia	1,893	1,921	2,279	6,092
5	Fuerza Pública	23,771	23,605	24,136	71,511
6	Relaciones Exteriores	613	682	676	1,971
7	Educación	52,332	56,680	57,674	166,686
8	Comercio e Industrias	681	797	822	2,300
9	Obras Públicas	1,538	1,610	1,605	4,752
10	Desarrollo Agropecuario	2,132	2,123	2,191	6,447
11	Salud	18,363	18,730	18,827	55,921
12	Trabajo y Desarrollo Laboral	988	941	957	2,886
13	Vivienda	741	727	709	2,177
14	Economía y Finanzas	3,241	3,359	3,429	10,028
15	Desarrollo Social	923	948	962	2,833
16	Órgano Judicial	4,397	4,348	4,399	13,144
17	Procuraduría General de la Nación	3,721	3,678	3,692	11,091
18	Tribunal Electoral	1,657	1,865	1,971	5,493
19	Procuraduría de la Administración	160	169	174	502
20	Fiscalía General Electoral	143	155	154	453
21	Tribunal de Cuentas	136	144	143	424
22	Fiscalía de Cuentas	143	139	140	422
23	Defensoría del Pueblo	195	188	187	570
24	Tribunal Administrativo Tributario	103	100	102	304
	Asamblea de Representantes	645	651	874	2,170
Subtotal Sector Descentralizado		83,286	83,878	88,847	256,010
Instituciones Descentralizadas		65,911	65,766	69,902	201,579
1	Autoridad del Tránsito y Transporte Terrestre	658	693	768	2,120
2	Autoridad Nacional de los Servicios Públicos	516	501	517	1,534
3	Autoridad Nacional del Ambiente	1,199	1,250	1,307	3,756
4	Caja de Seguro Social	37,077	35,957	39,281	112,315
5	Aut. de Protec. al Consumidor y Defensa de la Comp.	405	365	433	1,202
6	Sistema de Ahorro y Capitalización	43	46	46	135
7	Instituto para la Formación y Aprovechamiento de Recursos Humanos	358	490	518	1,366
8	Instituto de Investigación Agropecuaria de Panamá	304	300	294	898
9	Instituto Nacional de Cultura	764	754	761	2,280
10	Instituto Panameño de Deportes	272	450	496	1,218
11	Instituto Nacional de Formación Profesional y Capacitación para el Desarrollo Humano	279	334	339	952
12	Instituto Panameño de Habilitación Especial	2,020	2,006	2,068	6,094
13	Autoridad de Innovación Gubernamental	206	205	226	637
14	Instituto Panameño Autónomo Cooperativo	229	242	261	732
15	Autoridad de Turismo de Panamá	281	331	311	923
16	Instituto Conmemorativo Gorgas	331	311	312	954
17	Registro Público de Panamá	550	551	581	1,682
18	Universidad Autónoma de Chiriquí	2,276	2,253	2,290	6,819
19	Universidad de Panamá	10,170	10,333	10,168	30,671
20	Universidad Especializada de Las Américas	557	678	891	2,126
21	Universidad Tecnológica de Panamá	3,552	3,694	3,795	11,041
22	Universidad Marítima Internacional de Panamá	257	272	274	803
23	Sistema Estatal de Radio	279	277	284	839
24	Autoridad Panameña de Seguridad de Alimentos	277	273	284	834
25	Dirección General de Contratación	108	103	109	320
26	Secretaría Nacional de Ciencia, Tecnología e Innovación	157	158	167	481
27	Autoridad de los Recursos Acuáticos	317	314	315	945

**Cuadro No.4 Sueldo Bruto Mensual y Acumulado de Funcionarios Permanentes y Eventuales del Sector Público:
Enero - Marzo de 2015 (Conclusión)
(En miles de B/.)**

No.	ENTIDAD	ENERO	FEBRERO	MARZO	Monto Acumulado
28	Tribunal de Contrataciones Públicas	70	70	64	204
29	Autoridad de la Micro, Pequeña y Mediana Empresa	173	242	267	682
30	Zona Franca del Barú	9	10	8	26
31	Secretaría Nacional de Discapacidad	172	168	171	512
32	Autoridad Nacional de Aduana	897	1,010	1,135	3,043
33	Instituto Nacional de la Mujer	79	81	96	256
34	Secretaría Nal. de Niñez, Adolescencia y Familia	150	145	157	452
35	Autoridad Nacional de Administración de Tierras	797	768	779	2,344
36	Autoridad de Pasaporte de Panamá	80	75	75	230
37	Autoridad de Transparencia	43	56	56	154
	Empresas Públicas	9,684	10,381	11,125	31,190
38	Autoridad Marítima de Panamá	1,572	1,563	1,575	4,710
39	Bingos Nacionales	22	22	22	67
40	Autoridad Aeronáutica Civil	858	875	863	2,596
41	Tocumen, S.A. (Aeropuerto Internacional)	1,114	1,105	1,170	3,389
42	Instituto de Acueductos y Alcantarillados Nacionales	1,896	2,338	2,138	6,373
43	Instituto de Mercadeo Agropecuario	372	458	494	1,323
44	Empresa de Transmisión Eléctrica, S.A.	680	684	727	2,091
45	Lotería Nacional de Beneficencia	1,011	1,011	1,229	3,251
46	Zona Libre de Colón	478	492	609	1,578
47	Empresa de Generación Eléctrica, S. A.	39	38	40	117
48	Agencia del Área Económica Especial Panamá Pacífico	153	153	153	459
49	Autoridad de Aseo Urbano y Domiciliario	1,460	1,612	1,544	4,617
50	Empresa Nacional de Autopista, S.A.	30	30	32	92
51	Empresa Metro Panamá, S. A.	0	0	527	527
	Intermediarios Financieros	7,691	7,732	7,820	23,242
52	Superintendencia de Bancos	622	626	632	1,881
53	Banco de Desarrollo Agropecuario	523	566	588	1,677
54	Banco Hipotecario Nacional	108	118	118	344
55	Banco Nacional de Panamá	3,972	3,939	3,942	11,853
56	Caja de Ahorros	2,040	2,042	2,062	6,144
57	Comisión Nacional de Valores	197	200	210	606
58	Instituto de Seguro Agropecuario	139	152	175	466
59	Superintendencia de Seguros	89	89	93	271

**Cuadro No.5 Número de Funcionarios Permanentes y Eventuales en el Sector Público,
Enero-Marzo de 2014**

No.	ENTIDAD	ENERO	FEBRERO	MARZO	Promedio Mensual
TOTAL SECTOR PUBLICO		194,361	203,554	204,904	200,940
Subtotal Gobierno Central		123,274	129,609	130,225	127,703
1	Asamblea Nacional	1,638	1,643	1,645	1,642
2	Contraloría General de la República	3,357	3,370	3,391	3,373
3	Presidencia	2,071	2,179	2,191	2,147
	Servicio de Protección Institucional (SPI)	1,480	1,498	1,480	1,486
4	Gobierno	2,838	3,034	3,089	2,987
5	Seguridad Pública	25,193	25,423	25,690	25,435
6	Relaciones Exteriores	660	681	680	674
7	Educación	48,717	52,114	51,866	50,899
8	Comercio e Industrias	799	789	787	792
9	Obras Públicas	2,763	2,798	2,800	2,787
10	Desarrollo Agropecuario	2,129	2,333	2,353	2,272
11	Salud	14,284	14,902	15,546	14,911
12	Trabajo y Desarrollo Laboral	1,094	1,116	1,110	1,107
13	Vivienda	1,259	1,289	1,287	1,278
14	Economía y Finanzas	2,604	2,633	2,688	2,642
15	Desarrollo Social	1,420	1,622	1,624	1,555
16	Órgano Judicial	3,704	3,738	3,729	3,724
17	Procuraduría General de la Nación	3,835	3,859	3,846	3,847
18	Tribunal Electoral	1,936	3,036	2,888	2,620
19	Procuraduría de la Administración	164	165	164	164
20	Fiscalía General Electoral	260	305	300	288
21	Tribunal de Cuentas	99	98	98	98
22	Fiscalía de Cuentas	100	105	98	101
23	Defensoría del Pueblo	178	186	183	182
24	Tribunal Administrativo Tributario	63	64	63	63
	Asamblea de Representantes	629	629	629	629
Subtotal Sector Descentralizado		71,087	73,945	74,679	73,237
Instituciones Descentralizadas		52,690	54,725	55,547	54,321
1	Autoridad Nacional de Ingreso Público	548	563	579	563
2	Autoridad del Tránsito y Transporte Terrestre	866	929	1,004	933
3	Autoridad Nacional de los Servicios Públicos	392	393	394	393
4	Autoridad Nacional del Ambiente	1,043	1,251	1,490	1,261
5	Caja de Seguro Social	25,964	26,096	25,785	25,948
6	Aut. de Protec. al Consumidor y Defensa de la Comp.	492	502	500	498
7	Sistema de Ahorro y Capitalización	32	27	29	29
8	Instituto para la Formación y Aprovechamiento de Recursos Humanos	520	679	708	636
9	Instituto de Investigación Agropecuaria de Panamá	563	562	558	561
10	Instituto Nacional de Cultura	802	1,041	1,087	977
11	Instituto Panameño de Deportes	675	937	944	852
12	Instituto Nacional de Formación Profesional y Capacitación para el Desarrollo Humano	433	508	521	487
13	Instituto Panameño de Habilitación Especial	1,732	1,763	1,787	1,761
14	Autoridad de Innovación Gubernamental	87	127	129	114
15	Instituto Panameño Autónomo Cooperativo	342	350	352	348
16	Autoridad de Turismo de Panamá	274	303	586	388
17	Instituto Conmemorativo Gorgas	273	275	277	275
18	Registro Público de Panamá	698	695	694	696
19	Universidad Autónoma de Chiriquí	1,221	1,318	1,403	1,314
20	Universidad de Panamá	8,368	8,335	8,235	8,313
21	Universidad Especializada de Las Américas	550	835	1,060	815
22	Universidad Tecnológica de Panamá	2,512	2,740	2,802	2,685
23	Universidad Marítima Internacional de Panamá	163	160	188	170
24	Sistema Estatal de Radio	333	336	334	334

**Cuadro No.5 Número de Funcionarios Permanentes y Eventuales en el Sector Público:
Enero-Marzo de 2014 (Conclusión)**

No.	ENTIDAD	ENERO	FEBRERO	MARZO	Promedio Mensual
25	Autoridad Panameña de Seguridad de Alimentos	300	308	316	308
26	Dirección General de Contratación	92	92	93	92
27	Secretaría Nacional de Ciencia, Tecnología e Innovación	92	91	91	91
28	Autoridad de los Recursos Acuáticos	345	377	378	367
29	Tribunal de Contrataciones Públicas	46	49	48	48
30	Autoridad de la Micro, Pequeña y Mediana Empresa	42	169	182	131
31	Zona Franca del Barú	13	14	14	14
32	Secretaría Nacional de Discapacidad	155	155	178	163
33	Autoridad Nacional de Aduana	1,521	1,523	1,524	1,523
34	Instituto Nacional de la Mujer	102	109	109	107
35	Secretaría Nal. de Niñez, Adolescencia y Familia	179	183	185	182
36	Autoridad Nacional de Administración de Tierras	849	851	859	853
37	Autoridad de Pasaporte de Panamá	47	51	86	61
38	Autoridad de Transparencia	24	28	38	30
	Empresas Públicas	11,911	12,702	12,550	12,388
39	Autoridad Marítima de Panamá	1,580	1,589	1,589	1,586
40	Bingos Nacionales	40	40	40	40
41	Autoridad Aeronáutica Civil	746	746	745	746
42	Tocumen, S.A. (Aeropuerto Internacional)	1,048	1,098	1,047	1,064
43	Instituto de Acueductos y Alcantarillados Nacionales	2,512	2,866	2,619	2,666
44	Instituto de Mercadeo Agropecuario	627	708	729	688
45	Empresa de Transmisión Eléctrica, S.A.	374	380	398	384
46	Lotería Nacional de Beneficencia	1,713	1,975	2,034	1,907
47	Zona Libre de Colón	671	714	694	693
48	Empresa de Generación Eléctrica, S. A.	23	25	24	24
49	Agencia del Área Económica Especial Panamá Pacífico	91	91	93	92
50	Autoridad de Aseo Urbano y Domiciliario	2,474	2,457	2,524	2,485
51	Empresa Nacional de Autopista, S.A.	12	13	14	13
	Intermediarios Financieros	6,486	6,518	6,582	6,529
52	Superintendencia de Bancos	382	379	379	380
53	Banco de Desarrollo Agropecuario	736	738	737	737
54	Banco Hipotecario Nacional	295	302	330	309
55	Banco Nacional de Panamá	3,112	3,096	3,117	3,108
56	Caja de Ahorros	1,649	1,660	1,675	1,661
57	Comisión Nacional de Valores	86	86	86	86
58	Instituto de Seguro Agropecuario	166	200	201	189
59	Superintendencia de Seguros	60	57	57	58

Cuadro No.6 Sueldo Bruto Mensual y Acumulado de Funcionarios Permanentes y Eventuales del Sector Público:
Enero - Marzo de 2014
(En miles de B/.)

No.	ENTIDAD	ENERO	FEBRERO	MARZO	Monto Acumulado
TOTAL SECTOR PUBLICO		195,726	203,436	203,196	602,358
Subtotal Gobierno Central		112,566	118,782	118,196	349,545
1	Asamblea Nacional	1,799	1,804	1,806	5,409
2	Contraloría General	4,312	4,357	4,365	13,035
3	Presidencia	1,795	1,938	1,931	5,664
	Servicio de Protección Institucional (SPI)	1,316	1,333	1,320	3,969
4	Gobierno	1,604	1,919	1,837	5,360
5	Seguridad Pública	22,155	22,853	22,704	67,712
6	Relaciones Exteriores	684	740	704	2,128
7	Educación	41,286	43,556	43,878	128,720
8	Comercio e Industrias	695	686	686	2,066
9	Obras Públicas	1,625	1,655	1,648	4,928
10	Desarrollo Agropecuario	2,115	2,282	2,233	6,630
11	Salud	17,223	18,246	18,009	53,478
12	Trabajo y Desarrollo Laboral	845	866	862	2,573
13	Vivienda	866	891	894	2,651
14	Economía y Finanzas	2,803	2,856	2,885	8,544
15	Desarrollo Social	851	984	965	2,801
16	Órgano Judicial	4,074	4,131	4,113	12,318
17	Procuraduría General de la Nación	3,532	3,567	3,537	10,637
18	Tribunal Electoral	1,385	2,438	2,166	5,989
19	Procuraduría de la Administración	167	169	171	507
20	Fiscalía General Electoral	256	309	301	866
21	Tribunal de Cuentas	138	138	138	414
22	Fiscalía de Cuentas	142	147	133	422
23	Defensoría del Pueblo	175	189	182	546
24	Tribunal Administrativo Tributario	98	99	97	293
	Asamblea de Representantes	629	629	629	1,887
Subtotal Sector Descentralizado		83,160	84,653	85,000	252,813
Instituciones Descentralizadas		66,207	66,506	67,399	200,112
1	Autoridad Nacional de Ingreso Público	501	523	519	1,544
2	Autoridad del Tránsito y Transporte Terrestre	591	632	663	1,886
3	Autoridad Nacional de los Servicios Públicos	509	532	529	1,571
4	Autoridad Nacional del Ambiente	923	1,108	1,237	3,268
5	Caja de Seguro Social	39,087	37,236	38,124	114,447
6	Aut. de Protec. al Consumidor y Defensa de la Comp.	428	441	434	1,303
7	Sistema de Ahorro y Capitalización	42	44	41	127
8	Instituto para la Formación y Aprovechamiento de Recursos Humanos	364	467	476	1,307
9	Instituto de Investigación Agropecuaria de Panamá	313	312	310	935
10	Instituto Nacional de Cultura	660	930	842	2,432
11	Instituto Panameño de Deportes	374	541	503	1,418
12	Instituto Nacional de Formación Profesional y Capacitación para el Desarrollo Humano	300	352	355	1,007
13	Instituto Panameño de Habilitación Especial	1,648	1,671	1,688	5,007
14	Autoridad de Innovación Gubernamental	159	275	228	662
15	Instituto Panameño Autónomo Cooperativo	237	254	262	753
16	Autoridad de Turismo de Panamá	232	275	272	778
17	Instituto Conmemorativo Gorgas	294	297	299	889
18	Registro Público de Panamá	578	576	574	1,727
19	Universidad Autónoma de Chiriquí	1,993	2,152	2,011	6,156
20	Universidad de Panamá	9,190	9,201	9,218	27,609
21	Universidad Especializada de Las Américas	474	831	906	2,211
22	Universidad Tecnológica de Panamá	3,460	3,650	3,752	10,862
23	Universidad Marítima Internacional de Panamá	249	244	272	766

**Cuadro No.6 Sueldo Bruto Mensual y Acumulado de Funcionarios Permanentes y Eventuales del Sector Público:
Enero - Marzo de 2014 (Conclusión)
(En miles de B/.)**

No.	ENTIDAD	ENERO	FEBRERO	MARZO	Monto Acumulado
24	Sistema Estatal de Radio	277	280	278	835
25	Autoridad Panameña de Seguridad de Alimentos	290	294	302	887
26	Dirección General de Contratación	131	131	134	396
27	Secretaría Nacional de Ciencia, Tecnología e Innovación	161	157	157	474
28	Autoridad de los Recursos Acuáticos	349	373	371	1,092
29	Tribunal de Contrataciones Públicas	67	70	67	204
30	Autoridad de la Micro, Pequeña y Mediana Empresa	64	343	224	631
31	Zona Franca del Barú	10	11	11	32
32	Secretaría Nacional de Discapacidad	148	147	162	458
33	Autoridad Nacional de Aduana	1,005	1,012	1,008	3,025
34	Instituto Nacional de la Mujer	87	101	89	277
35	Secretaría Nal. de Niñez, Adolescencia y Familia	163	166	165	494
36	Autoridad Nacional de Administración de Tierras	775	778	781	2,334
37	Autoridad de Pasaporte de Panamá	41	44	75	160
38	Autoridad de Transparencia	35	54	59	148
	Empresas Públicas	9,543	10,666	10,206	30,416
39	Autoridad Marítima de Panamá	1,600	1,612	1,602	4,814
40	Bingos Nacionales	22	22	22	67
41	Autoridad Aeronáutica Civil	803	803	810	2,416
42	Tocumen, S.A. (Aeropuerto Internacional)	1,001	1,130	1,071	3,202
43	Instituto de Acueductos y Alcantarillados Nacionales	1,890	2,470	2,073	6,432
44	Instituto de Mercadeo Agropecuario	402	484	488	1,374
45	Empresa de Transmisión Eléctrica, S.A.	669	673	694	2,037
46	Lotería Nacional de Beneficencia	998	1,274	1,242	3,514
47	Zona Libre de Colón	497	543	518	1,557
48	Empresa de Generación Eléctrica, S. A.	41	41	41	124
49	Agencia del Área Económica Especial Panamá Pacífico	142	138	138	418
50	Autoridad de Aseo Urbano y Domiciliario	1,445	1,439	1,473	4,357
51	Empresa Nacional de Autopista	32	37	35	104
	Intermediarios Financieros	7,409	7,482	7,394	22,285
52	Superintendencia de Bancos	585	580	587	1,752
53	Banco de Desarrollo Agropecuario	562	562	564	1,688
54	Banco Hipotecario Nacional	105	112	116	334
55	Banco Nacional de Panamá	3,855	3,883	3,843	11,582
56	Caja de Ahorros	1,895	1,903	1,851	5,649
57	Comisión Nacional de Valores	171	170	177	518
58	Instituto de Seguro Agropecuario	152	191	174	518
59	Superintendencia de Seguros	84	81	81	245

**Cuadro No.7 SUELDO BRUTO MENSUAL Y NÚMERO DE FUNCIONARIOS, PERMANENTES Y EVENTUALES, EN EL SECTOR PÚBLICO:
MARZO DE 2015**

No.	ENTIDAD	PERMANENTES			EVENTUALES 2/			TOTALES		
		SUELDO BRUTO 1/ (en miles de B/.) (1)	FUNCIONARIOS (2)	SUELDO PROMEDIO (en Balboas) (3)=(1)/(2)*1000	SUELDO BRUTO (en miles de B/.) (4)	FUNCIONARIOS (5)	SUELDO PROMEDIO (en Balboas) (6)=(4)/(5)*1000	SUELDO BRUTO (en miles de B/.) (7)=(1+4)	FUNCIONARIOS (8)=(2+5)	SUELDO PROMEDIO (en Balboas) (9)=(7)/(8)*1000
	GOBIERNO CENTRAL	129,219	122,208	1,057	6,767	8,460	800	135,987	130,668	1,041
1	Asamblea Nacional	1,779	1,597	1,114	9	7	1,353	1,789	1,604	1,115
2	Contraloría General	3,728	2,704	1,379	608	636	956	4,336	3,340	1,298
3	Presidencia	1,930	1,912	1,010	94	92	1,018	2,024	2,004	1,010
	Servicio de Protección Institucional (SPI)	1,734	1,726	1,004	2	4	483	1,736	1,730	1,003
4	Gobierno	2,148	3,051	704	131	73	1,795	2,279	3,124	729
5	Seguridad Pública	23,589	25,834	913	547	525	1,042	24,136	26,359	916
6	Relaciones Exteriores	619	576	1,074	58	31	1,868	676	607	1,114
7	Educación	54,655	47,663	1,147	3,018	4,559	662	57,674	52,222	1,104
8	Comercio e Industrias	687	778	883	135	143	944	822	921	892
9	Obras Públicas	1,491	2,470	604	113	168	675	1,605	2,638	608
10	Desarrollo Agropecuario	2,131	2,089	1,020	60	57	1,051	2,191	2,146	1,021
11	Salud	18,405	14,749	1,248	422	638	661	18,827	15,387	1,224
12	Trabajo y Desarrollo Laboral	691	884	782	265	245	1,082	957	1,129	847
13	Vivienda y Ordenamiento Territorial	709	1,033	687	-	-	..	709	1,033	687
14	Economía y Finanzas	2,679	2,494	1,074	750	668	1,122	3,429	3,162	1,084
15	Desarrollo Social	929	1,495	622	33	55	594	962	1,550	621
16	Órgano Judicial	4,163	3,642	1,143	236	176	1,340	4,399	3,818	1,152
17	Procuraduría General de la Nación	3,685	3,906	943	8	10	755	3,692	3,916	943
18	Tribunal Electoral	1,698	2,209	768	273	364	751	1,971	2,573	766
19	Procuraduría de la Administración	168	157	1,070	6	9	628	174	166	1,046
20	Fiscalía General Electoral	154	135	1,143	-	-	..	154	135	1,143
21	Tribunal de Cuentas	143	96	1,488	-	-	..	143	96	1,488
22	Fiscalía de Cuentas	140	101	1,390	-	-	..	140	101	1,390
23	Defensoría del Pueblo	187	185	1,010	-	-	..	187	185	1,010
24	Tribunal Administrativo Tributario	102	69	1,472	-	-	..	102	69	1,472
	Asamblea de Representantes	874	653	1,338	-	-	..	874	653	1,338
	SECTOR DESCENTRALIZADO	80,910	64,858	1,247	7,937	9,829	807	88,847	74,687	1,190
	INSTITUCIONES DESCENTRALIZADAS	62,920	46,408	1,356	6,983	8,530	819	69,902	54,938	1,272
1	Autoridad del Tránsito y Transporte Terrestre	594	797	745	174	259	674	768	1,056	728
2	Autoridad Nacional de los Servicios Públicos	517	384	1,346	-	-	..	517	384	1,346
3	Autoridad Nacional del Ambiente	1,167	1,309	891	140	130	1,077	1,307	1,439	908
4	Caja de Seguro Social	37,438	24,426	1,533	1,842	1,616	1,140	39,281	26,042	1,508
5	Autoridad de Protección al Consumidor y Defensa de la Competencia	390	413	944	43	28	1,537	433	441	981
6	Sistema de Ahorro y Capitalización	31	20	1,559	15	13	1,141	46	33	1,394
7	Instituto para la Formación y Aprovechamiento de Recursos Humanos	355	488	727	163	227	717	518	715	724
8	Instituto de Investigación Agropecuaria de Panamá	288	509	565	6	14	441	294	523	562
9	Instituto Nacional de Cultura	761	907	840	-	-	..	761	907	840
10	Instituto Panameño de Deportes	263	446	590	233	358	650	496	804	617
11	Instituto Nal. de Formación Profesional y Capacitación para el Desarrollo Humano	284	405	702	55	90	610	339	495	685
12	Instituto Panameño de Rehabilitación Especial	2,030	1,742	1,165	38	25	1,520	2,068	1,767	1,170
13	Autoridad de Innovación Gubernamental	220	118	1,866	6	3	1,867	226	121	1,866
14	Instituto Panameño Autónomo Cooperativo	214	288	743	47	44	1,063	261	332	786
15	Autoridad de Turismo de Panamá	248	276	898	63	55	1,140	311	331	938
16	Instituto Conmemorativo Gorgas	263	214	1,231	49	69	705	312	283	1,103
17	Registro Público de Panamá	566	652	868	15	7	2,086	581	659	881

**Cuadro No.7 SUELDO BRUTO MENSUAL Y NÚMERO DE FUNCIONARIOS, PERMANENTES Y EVENTUALES, EN EL SECTOR PÚBLICO:
MARZO DE 2015 (Conclusión)**

No.	ENTIDAD	PERMANENTES			EVENTUALES 2/			TOTALES		
		SUELDO BRUTO 1/ (en miles de B/.)(1)	FUNCIONARIOS (2)	SUELDO PROMEDIO (en Balboas) (3)=(1)/(2)*1000	SUELDO BRUTO (en miles de B/.)(4)	FUNCIONARIOS (5)	SUELDO PROMEDIO (en Balboas) (6)=(4)/(5)*1000	SUELDO BRUTO (en miles de B/.)(7)=(1+4)	FUNCIONARIOS (8)=(2+5)	SUELDO PROMEDIO (en Balboas) (9)=(7)/(8)*1000
18	Universidad Autónoma de Chiriquí	2,028	1,369	1,481	262	436	602	2,290	1,805	1,269
19	Universidad de Panamá	7,343	4,398	1,670	2,825	3,975	711	10,168	8,373	1,214
20	Universidad Especializada de Las Américas	475	477	995	416	558	746	891	1,035	861
21	Universidad Tecnológica de Panamá	3,588	2,622	1,368	207	255	810	3,795	2,877	1,319
22	Universidad Marítima Internacional de Panamá	256	171	1,498	18	18	994	274	189	1,450
23	Sistema Estatal de Radio	284	317	895	-	-	..	284	317	895
24	Autoridad Panameña de Seguridad de Alimentos	280	265	1,058	4	8	503	284	273	1,042
25	Dirección General de Contratación	109	78	1,398	-	-	..	109	78	1,398
26	Secretaría Nacional de Ciencia, Tecnología e Innovación	167	92	1,810	-	-	..	167	92	1,810
27	Autoridad de los Recursos Acuáticos	315	312	1,009	-	-	..	315	312	1,009
28	Tribunal de Contrataciones Públicas	64	44	1,445	-	-	..	64	44	1,445
29	Autoridad de la Micro, Pequeña y Mediana Empresa	106	78	1,356	162	119	1,357	267	197	1,357
30	Zona Franca del Barú	8	11	708	-	-	..	8	11	708
31	Secretaría Nacional de Discapacidad	169	170	996	2	4	531	171	174	985
32	Autoridad Nacional de Aduana	948	1,369	693	187	209	895	1,135	1,578	720
33	Instituto Nacional de la Mujer	88	96	912	9	7	1,252	96	103	935
34	Secretaría Nacional de Niñez, Adolescencia y Familia	153	184	832	4	3	1,184	157	187	838
35	Autoridad Nacional de Administración de Tierras	779	843	924	-	-	..	779	843	924
36	Autoridad de Pasaporte de Panamá	75	83	907	-	-	..	75	83	907
37	Autoridad de Transparencia	56	35	1,597	-	-	..	56	35	1,597
	EMPRESAS PÚBLICAS	10,471	12,116	864	654	936	699	11,125	13,052	852
38	Autoridad Marítima de Panamá	1,575	1,510	1,043	-	-	..	1,575	1,510	1,043
39	Bingos Nacionales	22	41	547	-	-	..	22	41	547
40	Autoridad Aeronáutica Civil	833	780	1,067	31	19	1,625	863	799	1,081
41	Aeropuerto Internacional de Tocumen	1,170	1,285	910	-	-	..	1,170	1,285	910
42	Instituto de Acueductos y Alcantarillados Nacionales	1,903	2,538	750	235	298	789	2,138	2,836	754
43	Instituto de Mercado Agropecuario	213	262	814	280	469	598	494	731	675
44	Empresa de Transmisión Eléctrica, S.A.	727	429	1,696	-	-	..	727	429	1,696
45	Lotería Nacional de Beneficencia	1,201	1,702	706	28	3	9,444	1,229	1,705	721
46	Zona Libre de Colón	602	680	885	7	8	900	609	688	885
47	Empresa de Generación Eléctrica, S. A.	40	23	1,741	-	-	..	40	23	1,741
48	Agencia del Área Económica Especial Panamá Pacífico	153	101	1,518	-	-	..	153	101	1,518
49	Autoridad de Aseo Urbano y Domiciliario	1,474	2,458	600	71	138	512	1,544	2,596	595
50	Empresa Nacional de Autopista, S.A.	32	13	2,497	-	-	..	32	13	2,497
51	Empresa Metro de Panamá, S.A.	526	294	1,789	1	1	1,383	527	295	1,787
	INTERMEDIARIOS FINANCIEROS	7,520	6,334	1,187	300	363	826	7,820	6,697	1,168
52	Superintendencia de Bancos	632	398	1,588	-	-	..	632	398	1,588
53	Banco de Desarrollo Agropecuario	520	607	856	69	59	1,163	588	666	884
54	Banco Hipotecario Nacional	109	314	346	9	22	430	118	336	351
55	Banco Nacional de Panamá	3,842	3,054	1,258	100	122	822	3,942	3,176	1,241
56	Caja de Ahorros	1,998	1,676	1,192	64	93	688	2,062	1,769	1,165
57	Superintendencia del Mercado de Valores	200	96	2,088	9	7	1,321	210	103	2,036
58	Instituto de Seguro Agropecuario	127	126	1,004	48	60	807	175	186	940
59	Superintendencia de Seguros	93	63	1,469	-	-	..	93	63	1,469
	TOTAL DEL SECTOR PÚBLICO	210,129	187,066	1,123	14,704	18,289	804	224,833	205,355	1,095

1/ No se incluye pago correspondiente a vigencias expiradas.

2/ Incluye empleados transitorios y contingentes.

a/ Incluye pago adicional a 277 eventuales por B/.213,102.88, correspondiente al mes de enero.

b/ Incluye pago por B/.2,824.91 a 123 meteorólogos.

(-) Cantidad nula o cero.

(..) Dato no aplicable

**Cuadro No.8 DIFERENCIAS EN EL SUELDO BRUTO MENSUAL Y NÚMERO DE FUNCIONARIOS, PERMANENTES Y EVENTUALES, EN EL SECTOR PÚBLICO:
MARZO 2015 - MARZO 2014**

No	ENTIDAD	TOTALES MARZO 2015		TOTALES MARZO 2014		DIFERENCIAS					
		SUELDO BRUTO (en miles de B./.)	FUNCIO- NARIOS	SUELDO BRUTO (en miles de B./.)	FUNCIO- NARIOS	TOTALES		EVENTUALES 1/		PERMANENTES	
						SUELDO BRUTO (en miles de B./.)	FUNCIO- NARIOS	SUELDO BRUTO (en miles de B./.)	FUNCIO- NARIOS	SUELDO BRUTO (en miles de B./.)	FUNCIONARIOS
	GOBIERNO CENTRAL	135,987	130,668	118,196	130,225	17,791	443	-486	-2,273	18,276	2,716
1	Asamblea Nacional	1,789	1,604	1,806	1,645	-17	-41	5	3	-23	-44
2	Contraloría General	4,336	3,340	4,365	3,391	-29	-51	-19	-31	-10	-20
3	Presidencia	2,024	2,004	1,931	2,191	93	-187	-27	-26	120	-161
4	Servicio de Protección Institucional (SPI)	1,736	1,730	1,320	1,480	415	250	-5	-5	420	255
5	Gobierno	2,279	3,124	1,837	3,089	442	35	-81	-167	522	202
6	Seguridad Pública	24,136	26,359	22,704	25,690	1,432	669	69	4	1,362	665
7	Relaciones Exteriores	676	607	704	680	-28	-73	4	-23	-31	-50
8	Educación	57,674	52,222	43,878	51,866	13,796	356	170	-606	13,626	962
9	Comercio e Industrias	822	921	686	787	136	134	135	143	1	-9
10	Obras Públicas	1,605	2,638	1,648	2,800	-43	-162	-7	-56	-37	-106
11	Desarrollo Agropecuario	2,191	2,146	2,233	2,353	-42	-207	-71	-174	30	-33
12	Salud	18,827	15,387	18,009	15,546	818	-159	27	-131	792	-28
13	Trabajo y Desarrollo Laboral	957	1,129	862	1,110	95	19	101	61	-6	-42
14	Vivienda y Ordenamiento Territorial	709	1,033	894	1,287	-185	-254	-122	-164	-64	-90
15	Economía y Finanzas	3,429	3,162	2,885	2,688	544	474	128	111	416	363
16	Desarrollo Social	962	1,550	965	1,624	-3	-74	-224	-432	221	358
17	Órgano Judicial	4,399	3,818	4,113	3,729	286	89	43	17	243	72
18	Procuraduría General de la Nación	3,692	3,916	3,537	3,846	155	70	-5	-4	160	74
19	Tribunal Electoral	1,971	2,573	2,166	2,888	-195	-315	-413	-567	218	252
20	Procuraduría de la Administración	174	166	171	164	3	2	-1	0	4	2
21	Fiscalía General Electoral	154	135	301	300	-147	-165	-195	-226	48	61
22	Tribunal de Cuentas	143	96	138	98	5	-2	0	0	5	-2
23	Fiscalía de Cuentas	140	101	133	98	0	133	0	0	7	3
24	Defensoría del Pueblo	187	185	182	183	5	2	0	0	5	2
25	Tribunal Admin. Tributario	102	69	97	63	4	6	0	0	4	6
26	Asamblea de Representantes	874	653	629	629	245	24	0	0	245	24
	SECTOR DESCENTRALIZADO	88,847	74,687	85,000	74,679	3,847	8	75	-708	3,771	716
	INSTITUCIONES DESCENTRALIZADAS	69,902	54,938	67,399	55,547	2,503	-609	263	-337	2,239	-272
1	Autoridad Nacional de Ingreso Público	-	-	519	579	-519	-579	-130	-143	-389	-436
2	Autoridad del Tránsito y Transporte Terrestre	768	1,056	663	1,004	105	52	43	50	62	2
3	Autoridad Nacional de los Servicios Públicos	517	384	529	394	-12	-10	0	0	-12	-10
4	Autoridad Nacional del Ambiente	1,307	1,439	1,237	1,490	70	-51	-18	-95	88	44
5	Caja de Seguro Social	39,281	26,042	38,124	25,785	1,157	257	340	400	817	-143
6	Autoridad de Protec. al Consumidor y Defensa de la Competencia	433	441	434	500	-2	-59	-28	-51	26	-8
7	Sistema de Ahorro y Capitalización	46	33	41	29	5	4	4	3	2	1
8	Instituto para la Formación y Aprovechamiento de Recursos Humanos	518	715	476	708	42	7	48	44	-6	-37
9	Instituto de Investigación Agropecuaria de Panamá	294	523	310	558	-16	-35	1	2	-17	-37
10	Instituto Nacional de Cultura	761	907	842	1,087	-81	-180	-189	-296	108	116
11	Instituto Panameño de Deportes	496	804	503	944	-7	-140	-5	-127	-2	-13
12	Instituto Nacional de Formación Profesional y Capacitación para el Desarrollo Humano	339	495	355	521	-16	-26	-9	-21	-7	-5
13	Instituto Panameño de Rehabilitación Especial	2,068	1,767	1,688	1,787	379	-20	-42	-73	421	53
14	Autoridad de Innovación Gubernamental	226	121	228	129	-2	-8	2	2	-4	-10
15	Instituto Panameño Autónomo Cooperativo	261	332	262	352	-1	-20	13	7	-14	-27
16	Autoridad de Turismo de Panamá	311	331	272	586	39	-255	20	10	19	-265
17	Instituto Conmemorativo Gorgas	312	283	299	277	14	6	14	10	-1	-4
18	Registro Público de Panamá	581	659	574	694	7	-35	11	5	-4	-40
19	Universidad Autónoma de Chiriquí	2,290	1,805	2,011	1,403	279	402	175	335	104	67
20	Universidad de Panamá	10,168	8,373	9,218	8,235	950	138	147	-146	803	284
21	Universidad Especializada de Las Américas	891	1,035	906	1,060	-15	-25	-55	-120	40	95
22	Universidad Tecnológica de Panamá	3,795	2,877	3,752	2,802	43	75	-120	-98	163	173
23	Universidad Marítima Internacional de Panamá	274	189	272	188	2	1	3	1	-1	0
24	Sistema Estatal de Radio	284	317	278	334	6	-17	0	0	6	-17
25	Autoridad Panameña de Seguridad de Alimentos	284	273	302	316	-18	-43	-9	-10	-9	-33
26	Dirección General de Contratación	109	78	134	93	-25	-15	-3	-1	-22	-14
27	Secretaría Nacional de Ciencia, Tecnología e Innovación	167	92	157	91	10	1	0	0	10	1
28	Autoridad de los Recursos Acuáticos	315	312	371	378	-56	-66	-16	-23	-40	-43
29	Tribunal de Contrataciones Públicas	64	44	67	48	-3	-4	0	0	-3	-4

**Cuadro No.8 DIFERENCIAS EN EL SUELDO BRUTO MENSUAL Y NÚMERO DE FUNCIONARIOS, PERMANENTES Y EVENTUALES, EN EL SECTOR PÚBLICO:
MARZO 2015 - MARZO 2014 (Conclusión)**

No.	ENTIDAD	TOTALES MARZO 2015		TOTALES MARZO 2014		DIFERENCIAS TOTALES		DIFERENCIAS EVENTUALES 1/		DIFERENCIAS PERMANENTES	
		SUELDO BRUTO (en miles de B/.)	FUNCIO- NARIOS	SUELDO BRUTO (en miles de B/.)	FUNCIO- NARIOS	SUELDO BRUTO (en miles de B/.)	FUNCIO- NARIOS	SUELDO BRUTO (en miles de B/.)	FUNCIO- NARIOS	SUELDO BRUTO (en miles de B/.)	FUNCIONARIOS
30	Autoridad de la Micro, Pequeña y Mediana Empresa	267	197	224	182	44	15	20	-3	24	18
31	Zona Franca del Barú	8	11	11	14	-3	-3	-1	-2	-2	-1
32	Secretaría Nacional de Discapacidad	171	174	162	178	10	-4	-5	-9	14	5
33	Autoridad Nacional de Aduana	1,135	1,578	1,008	1,524	127	54	53	19	74	35
34	Instituto Nacional de la Mujer	96	103	89	109	7	-6	0	-7	7	1
35	Secretaría Nal. de Niñez, Adolescencia y Familia	157	187	165	185	-8	2	0	0	-9	2
36	Autoridad Nacional de Administración de Tierras	779	843	781	859	-3	-16	0	0	-3	-16
37	Autoridad de Pasaporte de Panamá	75	83	75	86	0	-3	0	0	0	-3
38	Autoridad de Transparencia	56	35	59	38	-3	-3	0	0	-3	-3
	EMPRESAS PÚBLICAS	11,125	13,052	10,206	12,550	918	502	-183	-300	1,101	802
39	Autoridad Marítima de Panamá	1,575	1,510	1,602	1,589	-27	-79	-	-	-27	-79
40	Bingos Nacionales	22	41	22	40	0	1	-	-	0	1
41	Autoridad Aeronáutica Civil	863	799	810	745	54	54	-6	-2	59	56
42	Aeropuerto Internacional de Tocumen	1,170	1,285	1,071	1,047	99	238	-	-	99	238
43	Instituto de Acueductos y Alcantarillados Nacionales	2,138	2,836	2,073	2,619	65	217	-72	-73	137	290
44	Instituto de Mercadeo Agropecuario	494	731	488	729	6	2	11	14	-5	-12
45	Empresa de Transmisión Eléctrica, S.A.	727	429	694	398	33	31	-	-	33	31
46	Lotería Nacional de Beneficencia	1,229	1,705	1,242	2,034	-13	-329	-159	-321	146	-8
47	Zona Libre de Colón	609	688	518	694	91	-6	-16	-38	107	32
48	Empresa de Generación Eléctrica, S. A.	40	23	41	24	-1	-1	-	-	-1	-1
49	Agencia del Área Económica Especial Panamá Pacífico	153	101	138	93	16	8	-	-	16	8
50	Autoridad de Aseo Urbano y Domiciliario	1,544	2,596	1,473	2,524	71	72	58	119	13	-47
51	Empresa Nacional de Autopista, S.A.	32	13	35	14	-2	-1	-	-	-2	-1
52	Empresa Metro Panamá, S.A.	527	295	0	0	527	295	1	1	526	294
	INTERMEDIARIOS FINANCIEROS	7,820	6,697	7,394	6,582	426	115	-5	-71	431	186
52	Superintendencia de Bancos	632	398	587	379	46	19	-	-	46	19
53	Banco de Desarrollo Agropecuario	588	666	564	737	24	-71	-8	-47	32	-24
54	Banco Hipotecario Nacional	118	336	116	330	2	6	-2	-2	4	8
55	Banco Nacional de Panamá	3,942	3,176	3,843	3,117	99	59	-34	-55	133	114
56	Caja de Ahorros	2,062	1,769	1,851	1,675	211	94	31	36	180	58
57	Superintendencia del Mercado de Valores	210	103	177	86	32	17	9	7	23	10
58	Instituto de Seguro Agropecuario	175	186	174	201	0	-15	-1	-10	1	-5
59	Superintendencia de Seguros	93	63	81	57	12	6	-	-	12	6
	TOTAL DEL SECTOR PÚBLICO	224,833	205,355	203,196	204,904	21,637	451	-411	-2,981	22,048	3,432

1/ Incluye funcionarios transitorios y contingentes.

(...) No aplica.

Cuadro No.9 DIFERENCIAS EN EL SUELDO BRUTO MENSUAL Y NÚMERO DE FUNCIONARIOS, PERMANENTES Y EVENTUALES, EN EL SECTOR PÚBLICO:
MARZO 2015 - FEBRERO 2015

ENTIDAD	TOTALES MARZO 2015		TOTALES FEBRERO 2015		DIFERENCIAS TOTALES		DIFERENCIAS EVENTUALES ^{1/}		DIFERENCIAS PERMANENTES	
	SUELDO BRUTO (en miles de B./.)	FUNCIONARIOS	SUELDO BRUTO (en miles de B./.)	FUNCIONARIOS	SUELDO BRUTO (en miles de B./.)	FUNCIONARIOS	SUELDO BRUTO (en miles de B./.)	FUNCIONARIOS	SUELDO BRUTO (en miles de B./.)	FUNCIONARIOS
GOBIERNO CENTRAL	135,987	130,668	132,741	129,706	3,246	962	1,126	1,032	2,120	-70
1 Asamblea Nacional	1,789	1,604	1,783	1,605	6	-1	9	7	-3	-8
2 Contraloría General	4,336	3,340	4,333	3,349	3	-9	8	1	-5	-10
3 Presidencia	2,024	2,004	1,730	2,024	294	-20	11	4	282	-24
Servicio de Protección Institucional (SPI)	1,736	1,730	1,335	1,464	401	266	-3	-1	404	267
4 Gobierno	2,279	3,124	1,921	2,995	358	129	39	-11	318	140
5 Seguridad Pública	24,136	26,359	23,605	26,353	531	6	128	54	404	-48
6 Relaciones Exteriores	676	607	682	609	-5	-2	0	1	-5	-3
7 Educación	57,674	52,222	56,680	51,671	994	551	640	783	354	-232
8 Comercio e Industrias	822	921	929	929	25	-8	12	0	13	-8
9 Obras Públicas	1,605	2,638	1,610	2,643	-5	-5	10	14	-15	-19
10 Desarrollo Agropecuario	2,191	2,146	2,123	2,092	68	54	60	57	8	-3
11 Salud	18,827	15,387	18,730	15,442	97	-55	61	54	36	-109
12 Trabajo y Desarrollo Laboral	957	1,129	941	1,139	15	-10	14	4	2	-14
13 Vivienda y Ordenamiento Territorial	709	1,033	727	1,058	-18	-25	0	0	-18	-25
14 Economía y Finanzas	3,429	3,162	3,359	3,141	70	21	56	19	14	2
15 Desarrollo Social	962	1,550	948	1,547	14	3	6	5	8	-2
16 Órgano Judicial	4,399	3,818	4,348	3,793	51	25	12	5	39	20
17 Procuraduría General de la Nación	3,692	3,916	3,678	3,946	14	-30	0	0	15	-30
18 Tribunal Electoral	1,971	2,573	1,865	2,506	106	67	61	33	46	34
19 Procuraduría de la Administración	174	166	169	162	5	4	2	3	3	1
20 Fiscalía General Electoral	154	135	155	136	-1	-1	0	0	-1	-1
21 Tribunal de Cuentas	143	96	144	97	-1	-1	0	0	-1	-1
22 Fiscalía de Cuentas	140	101	139	102	1	-1	0	0	1	-1
23 Defensoría del Pueblo	187	185	188	184	-1	1	0	0	-1	1
24 Tribunal Admin. Tributario	102	69	100	68	2	1	0	0	2	1
Asamblea de Representantes	874	653	651	651	223	2	0	0	223	2
SECTOR DESCENTRALIZADO	88,847	74,687	83,878	73,703	4,969	984	918	621	4,050	363
INSTITUCIONES DESCENTRALIZADAS	69,902	54,938	65,766	54,735	4,137	203	1,097	557	3,040	-354
1 Autoridad del Tránsito y Transporte Terrestre	768	1,056	693	1,021	75	35	19	16	56	19
2 Autoridad Nacional de los Servicios Públicos	517	384	501	380	16	4	0	0	16	4
3 Autoridad Nacional del Ambiente	1,307	1,439	1,250	1,442	57	-3	75	34	-18	-37
4 Caja de Seguro Social	39,281	26,042	35,957	26,433	3,323	-391	384	47	2,940	-438
5 Autoridad de Protección al Consumidor y Defensa de la Competencia	433	441	365	418	68	23	11	1	57	22
6 Sistema de Ahorro y Capitalización	46	33	46	33	0	0	0	0	0	0
7 Inst. para la Formación y Aprovechamiento de Recursos Humanos	518	715	490	688	28	27	27	31	1	-4
8 Instituto de Investigación Agropecuaria de Panamá	294	523	300	533	-6	-10	1	2	-7	-12
9 Instituto Nacional de Cultura	761	907	754	913	7	-6	0	0	7	-6
10 Instituto Panameño de Deportes	496	804	450	794	46	10	47	13	-2	-3
11 Instituto Nacional de Formación Profesional y Capacitación para el Desarrollo Humano	339	495	334	485	5	10	4	8	1	2
12 Instituto Panameño de Habilitación Especial	2,068	1,767	2,006	1,742	62	25	12	6	50	19
13 Autoridad de Innovación Gubernamental	226	121	205	114	21	7	6	3	16	4
14 Instituto Panameño Autónomo Cooperativo	261	332	242	328	19	4	15	1	4	3
15 Autoridad de Turismo de Panamá	311	331	331	328	-20	3	-22	3	2	0
16 Instituto Conmemorativo Gorgas	312	283	311	282	1	1	1	2	-1	-1
17 Registro Público de Panamá	581	659	551	656	29	3	8	3	21	0
18 Universidad Autónoma de Chiriquí ^{2/}	2,290	1,805	2,253	1,739	37	66	40	64	-2	2
19 Universidad de Panamá ^{2/}	10,168	8,373	10,333	8,545	-165	-172	18	-155	-183	-17

**Cuadro No.9 DIFERENCIAS EN EL SUELDO BRUTO MENSUAL Y NÚMERO DE FUNCIONARIOS, PERMANENTES Y EVENTUALES, EN EL SECTOR PÚBLICO:
MARZO 2015 - FEBRERO 2015 (Conclusión)**

ENTIDAD	TOTALES MARZO 2015		TOTALES FEBRERO 2015		DIFERENCIAS TOTALES		DIFERENCIAS EVENTUALES ^y		DIFERENCIAS PERMANENTES	
	SUELDO BRUTO (en miles de B./.)	FUNCIONARIOS	SUELDO BRUTO (en miles de B./.)	FUNCIONARIOS	SUELDO BRUTO (en miles de B./.)	FUNCIONARIOS	SUELDO BRUTO (en miles de B./.)	FUNCIONARIOS	SUELDO BRUTO (en miles de B./.)	FUNCIONARIOS
20 Universidad Especializada de las Américas	891	1,035	678	645	213	390	232	338	-20	52
21 Universidad Tecnológica de Panamá ^{2/}	3,795	2,877	3,694	2,793	101	84	102	67	-2	17
22 Universidad Marítima Internacional de Panamá	274	189	272	188	3	1	1	1	2	0
23 Sistema Estatal de Radio	284	317	277	314	7	3	0	0	7	3
24 Autoridad Panameña de Seguridad de Alimentos	284	273	273	273	11	0	0	0	11	0
25 Dirección General de Contratación	109	78	103	78	7	0	0	0	7	0
26 Secretaría Nacional de Ciencia, Tecnología e Innovación	167	92	158	91	9	1	0	0	9	1
27 Autoridad de los Recursos Acuáticos	315	312	314	325	1	-13	0	0	1	-13
28 Tribunal de Contrataciones Públicas	64	44	70	48	-6	-4	0	0	-6	-4
29 Autoridad de la Micro, Pequeña y Mediana Empresa	267	197	242	186	25	11	26	9	-1	2
30 Zona Franca del Barú	8	11	10	12	-2	-1	0	0	-2	-1
31 Secretaría Nacional de Discapacidad	171	174	168	174	3	0	0	0	3	0
32 Autoridad Nacional de Aduana	1,135	1,578	1,010	1,498	125	80	80	57	45	23
33 Instituto Nacional de la Mujer	96	103	81	96	15	7	7	3	9	4
34 Secretaría de Niñez, Adolescencia y Familia	157	187	145	174	12	13	4	3	8	10
35 Autoridad Nacional de Administración de Tierras	779	843	768	844	10	-1	0	0	10	-1
36 Autoridad de Pasaporte de Panamá	75	83	75	87	0	-4	0	0	0	-4
37 Autoridad de Transparencia	56	35	56	35	0	0	0	0	0	0
EMPRESAS PÚBLICAS	11,125	13,052	10,381	12,323	744	729	-210	45	953	684
38 Autoridad Marítima de Panamá	1,575	1,510	1,563	1,515	11	-5	0	0	11	-5
39 Bingos Nacionales	22	41	22	41	0	0	0	0	0	0
40 Autoridad Aeronáutica Civil	863	799	875	799	-11	0	-4	1	-8	-1
41 Aeropuerto Internacional de Tocumén	1,170	1,285	1,105	1,064	65	221	0	0	65	221
42 Instituto de Acueductos y Alcantarillados Nacionales	2,138	2,836	2,338	2,820	-200	16	-202	12	2	4
43 Instituto de Mercadeo Agropecuario	494	731	458	719	36	12	32	16	4	-4
44 Empresa de Transmisión Eléctrica, S.A.	727	429	684	406	44	23	0	0	44	23
45 Lotería Nacional de Beneficencia	1,229	1,705	1,011	1,590	218	115	28	3	190	112
46 Zona Libre de Colón	609	688	492	645	117	43	7	8	110	35
47 Empresa de Generación Eléctrica, S. A.	40	23	38	22	2	1	0	0	2	1
48 Agencia del Área Económica Especial Panamá Pacífico	153	101	153	98	1	3	0	0	1	3
49 Autoridad de Aseo Urbano y Domiciliario ^{3/}	1,544	2,596	1,612	2,591	-68	5	-72	4	4	1
50 Empresa Nacional de Autopistas	32	13	30	13	3	0	0	0	3	0
51 Empresa Metro de Panamá, S.A.	527	295	0	0	527	295	1	1	526	294
INTERMEDIARIOS FINANCIEROS	7,820	6,697	7,732	6,645	88	52	31	19	57	33
52 Superintendencia de Bancos	632	398	626	395	6	3	0	0	6	3
53 Banco de Desarrollo Agropecuario	588	666	566	640	22	26	12	9	10	17
54 Banco Hipotecario Nacional	118	336	118	324	0	12	2	3	-1	9
55 Banco Nacional de Panamá	3,942	3,176	3,939	3,177	3	-1	-1	-1	4	0
56 Caja de Ahorros	2,062	1,769	2,042	1,767	19	2	3	1	16	1
57 Superintendencia del Mercado de Valores	210	103	200	94	10	9	9	7	1	2
58 Instituto de Seguro Agropecuario	175	186	152	186	23	0	6	0	18	0
59 Superintendencia de Seguros	93	63	89	62	4	1	0	0	4	1
TOTAL DEL SECTOR PÚBLICO	224,833	205,355	216,619	203,409	8,215	1,946	2,045	1,653	6,170	293

1/ Incluye funcionarios transitorios y contingentes.

**Cuadro No.10 SUELDO BRUTO MENSUAL Y NÚMERO DE FUNCIONARIOS, PERMANENTES Y EVENTUALES, EN EL SECTOR PÚBLICO:
MARZO DE 2014**

No.	ENTIDAD	PERMANENTES			EVENTUALES 2/			TOTALES		
		SUELDO BRUTO 1/ (en miles de B./.) (1)	FUNCIONARIOS (2)	SUELDO PROMEDIO (en Balboas) (3)=(1)/(2)*1000	SUELDO BRUTO (en miles de B./.) (4)	FUNCIONARIOS (5)	SUELDO PROMEDIO (en Balboas) (6)=(4)/(5)*1000	SUELDO BRUTO (en miles de B./.) (7)=(1+4)	FUNCIONARIOS (8)=(2+5)	SUELDO PROMEDIO (en Balboas) (9)=(7)/(8)*1000
	GOBIERNO CENTRAL	110,943	119,492	928	7,253	10,733	676	118,196	130,225	908
1	Asamblea Nacional	1,802	1,641	1,098	4	4	1,000	1,806	1,645	1,098
2	Contraloría General	3,738	2,724	1,372	627	667	940	4,365	3,391	1,287
3	Presidencia	1,811	2,073	873	121	118	1,022	1,931	2,191	881
	Servicio de Protección Institucional (SPI)	1,314	1,471	893	6	9	720	1,320	1,480	892
4	Gobierno	1,625	2,849	571	212	240	881	1,837	3,089	595
5	Seguridad Pública	22,227	25,169	883	477	521	916	22,704	25,690	884
6	Relaciones Exteriores	650	626	1,038	54	54	1,002	704	680	1,035
7	Educación	41,029	46,701	879	2,849	5,165	552	43,878	51,866	846
8	Comercio e Industrias	686	787	871	-	-	..	686	787	871
9	Obras Públicas	1,528	2,576	593	120	224	536	1,648	2,800	589
10	Desarrollo Agropecuario	2,102	2,122	991	131	231	568	2,233	2,353	949
11	Salud	17,614	14,777	1,192	395	769	514	18,009	15,546	1,158
12	Trabajo y Desarrollo Laboral	697	926	753	164	184	894	862	1,110	776
13	Vivienda y Ordenamiento Territorial	773	1,123	688	122	164	741	894	1,287	695
14	Economía y Finanzas	2,264	2,131	1,062	621	557	1,116	2,885	2,688	1,073
15	Desarrollo Social	709	1,137	623	257	487	527	965	1,624	594
16	Órgano Judicial	3,920	3,570	1,098	193	159	1,212	4,113	3,729	1,103
17	Procuraduría General de la Nación	3,525	3,832	920	13	14	900	3,537	3,846	920
18	Tribunal Electoral	1,480	1,957	756	686	931	737	2,166	2,888	750
19	Procuraduría de la Administración	164	155	1,060	6	9	694	171	164	1,040
20	Fiscalía General Electoral	106	74	1,438	195	226	863	301	300	1,005
21	Tribunal de Cuentas	138	98	1,408	-	-	..	138	98	1,408
22	Fiscalía de Cuentas	133	98	1,356	-	-	..	133	98	1,356
23	Defensoría del Pueblo	182	183	996	-	-	..	182	183	996
24	Tribunal Administrativo Tributario	97	63	1,545	-	-	..	97	63	1,545
	Asamblea de Representantes	629	629	1,000	-	-	..	629	629	1,000
	SECTOR DESCENTRALIZADO	77,139	64,142	1,203	7,861	10,537	746	85,000	74,679	1,138
	INSTITUCIONES DESCENTRALIZADAS	60,680	46,680	1,300	6,719	8,867	758	67,399	55,547	1,213
25	Autoridad Nacional de Ingreso Público	389	436	892	130	143	912	519	579	897
26	Autoridad del Tránsito y Transporte Terrestre	532	795	669	131	209	627	663	1,004	660
27	Autoridad Nacional de los Servicios Públicos	529	394	1,343	-	-	..	529	394	1,343
28	Autoridad Nacional del Ambiente	1,079	1,265	853	158	225	702	1,237	1,490	830
29	Caja de Seguro Social	36,621	24,569	1,491	1,502	1,216	1,235	38,124 a/	25,785	1,479
30	Autoridad de Protección al Consumidor y Defensa de la Competencia	363	421	863	71	79	897	434	500	869
31	Sistema de Ahorro y Capitalización	29	19	1,551	11	10	1,130	41	29	1,406
32	Instituto para la Formación y Aprovechamiento de Recursos Humanos	361	525	688	115	183	626	476	708	672
33	Instituto de Investigación Agropecuaria de Panamá	304	546	558	5	12	448	310	558	555
34	Instituto Nacional de Cultura	653	791	826	189	296	639	842	1,087	775
35	Instituto Panameño de Deportes	266	459	579	237	485	489	503	944	533
36	Instituto Nal. de Formación Profesional y Capacitación para el Desarrollo Humano	291	410	709	64	111	579	355	521	681
37	Instituto Panameño de Habilitación Especial	1,608	1,689	952	80	98	815	1,688	1,787	945
38	Autoridad de Innovación Gubernamental	225	128	1,754	4	1	3,750	228	129	1,770
39	Instituto Panameño Autónomo Cooperativo	228	315	724	34	37	925	262	352	745
40	Autoridad de Turismo de Panamá	229	541	423	43	45	950	272	586	463
41	Instituto Conmemorativo Gorgas	264	218	1,211	35	59	586	299	277	1,078
42	Registro Público de Panamá	570	692	823	4	2	2,000	574	694	827

**Cuadro No.10 SUELDO BRUTO MENSUAL Y NÚMERO DE FUNCIONARIOS, PERMANENTES Y EVENTUALES, EN EL SECTOR PÚBLICO:
MARZO DE 2014 (Conclusión)**

No.	ENTIDAD	PERMANENTES			EVENTUALES ^{2/}			TOTALES		
		SUELDO BRUTO ^{1/} (en miles de B./.) (1)	FUNCIONARIOS (2)	SUELDO PROMEDIO (en Balboas) (3)=(1)/(2)*1000	SUELDO BRUTO (en miles de B./.) (4)	FUNCIONARIOS (5)	SUELDO PROMEDIO (en Balboas) (6)=(4)/(5)*1000	SUELDO BRUTO (en miles de B./.) (7)=(1+4)	FUNCIONARIOS (8)=(2+5)	SUELDO PROMEDIO (en Balboas) (9)=(7)/(8)*1000
43	Universidad Autónoma de Chiriquí	1,924	1,302	1,478	87	101	866	2,011	1,403	1,434
44	Universidad de Panamá	6,540	4,114	1,590	2,678	4,121	650	9,218	8,235	1,119
45	Universidad Especializada de Las Américas	435	382	1,139	471	678	695	906	1,060	855
46	Universidad Tecnológica de Panamá	3,425	2,449	1,398	327	353	926	3,752	2,802	1,339
47	Universidad Marítima Internacional de Panamá	257	171	1,504	15	17	894	272	188	1,449
48	Sistema Estatal de Radio	278	334	831	-	-	..	278	334	831
49	Autoridad Panameña de Seguridad de Alimentos	289	298	971	13	18	722	302	316	957
50	Dirección General de Contratación	131	92	1,424	3	1	3,000	134	93	1,441
51	Secretaría Nacional de Ciencia, Tecnología e Innovación	157	91	1,724	-	-	..	157	91	1,724
52	Autoridad de los Recursos Acuáticos	355	355	1,001	16	23	678	371	378	981
53	Tribunal de Contrataciones Públicas	67	48	1,393	-	-	..	67	48	1,393
54	Autoridad de la Micro, Pequeña y Mediana Empresa	82	60	1,367	142	122	1,160	224	182	1,228
55	Zona Franca del Barú	10	12	856	1	2	450	11	14	798
56	Secretaría Nacional de Discapacidad	155	165	939	7	13	527	162	178	909
57	Autoridad Nacional de Aduana	874	1,334	655	134	190	707	1,008	1,524	662
58	Instituto Nacional de la Mujer	81	95	852	9	14	607	89	109	820
59	Secretaría Nacional de Niñez, Adolescencia y Familia	162	182	889	3	3	1,067	165	185	892
60	Autoridad Nacional de Administración de Tierras	781	859	910	-	-	..	781	859	910
61	Autoridad de Pasaporte de Panamá	75	86	877	-	-	..	75	86	877
62	Autoridad de Transparencia	59	38	1,558	-	-	..	59	38	1,558
	EMPRESAS PÚBLICAS	9,370	11,314	828	837	1,236	677	10,206	12,550	813
63	Autoridad Marítima de Panamá	1,602	1,589	1,008	-	-	..	1,602	1,589	1,008
64	Bingos Nacionales	22	40	560	-	-	..	22	40	560
65	Autoridad Aeronáutica Civil	773	724	1,068	37	21	1,738	810	745	1,087
66	Aeropuerto Internacional de Tocumen	1,071	1,047	1,023	-	-	..	1,071	1,047	1,023
67	Instituto de Acueductos y Alcantarillados Nacionales	1,766	2,248	785	307	371	828	2,073	2,619	792
68	Instituto de Mercadeo Agropecuario	218	274	796	269	455	592	488	729	669
69	Empresa de Transmisión Eléctrica, S.A.	694 ^{b/}	398	1,744	-	-	..	694	398	1,744
70	Lotería Nacional de Beneficencia	1,055	1,710	617	187	324	578	1,242	2,034	611
71	Zona Libre de Colón	495	648	764	23	46	504	518	694	746
72	Empresa de Generación Eléctrica, S. A.	41	24	1,708	-	-	..	41	24	1,708
73	Agencia del Área Económica Especial Panamá Pacífico	138	93	1,482	-	-	..	138	93	1,482
74	Autoridad de Aseo Urbano y Domiciliario	1,461	2,505	583	13	19	668	1,473	2,524	584
75	Empresa Nacional de Autopista, S.A.	35	14	2,473	-	-	..	35	14	2,473
	INTERMEDIARIOS FINANCIEROS	7,089	6,148	1,153	305	434	703	7,394	6,582	1,123
76	Superintendencia de Bancos	587	379	1,548	-	-	..	587	379	1,548
77	Banco de Desarrollo Agropecuario	488	631	773	76	106	719	564	737	765
78	Banco Hipotecario Nacional	105	306	343	11	24	478	116	330	352
79	Banco Nacional de Panamá	3,709	2,940	1,261	135	177	761	3,843	3,117	1,233
80	Caja de Ahorros	1,818	1,618	1,123	33	57	586	1,851	1,675	1,105
81	Superintendencia del Mercado de Valores	177	86	2,062	-	-	..	177	86	2,062
82	Instituto de Seguro Agropecuario	125	131	956	49	70	703	174	201	868
83	Superintendencia de Seguros	81	57	1,416	-	-	..	81	57	1,416
	TOTAL DEL SECTOR PÚBLICO	188,082	183,634	1,024	15,114	21,270	711	203,196	204,904	992

^{1/} No se incluye pago correspondiente a vigencias expiradas.

^{2/} Incluye empleados transitorios y contingentes.

^{a/} Incluye el pago de vacaciones de la primera quincena de abril de 2014, por B/.1,297,560.00

^{b/} Incluye pago por B/.2,836.45 a 130 meteorólogos.

(-) Cantidad nula o cero.

(..) Dato no aplicable

**Cuadro No.11 SUELDO BRUTO MENSUAL Y NÚMERO DE FUNCIONARIOS, PERMANENTES Y EVENTUALES, EN EL SECTOR PÚBLICO:
FEBRERO DE 2015**

No.	ENTIDAD	PERMANENTES			EVENTUALES 2/			TOTALES		
		SUELDO BRUTO 1/ (en miles de B/.) (1)	FUNCIONARIOS (2)	SUELDO PROMEDIO (en Balboas) (3)=(1)/(2)*1000	SUELDO BRUTO (en miles de B/.) (4)	FUNCIONARIOS (5)	SUELDO PROMEDIO (en Balboas) (6)=(4)/(5)*1000	SUELDO BRUTO (en miles de B/.) (7)=(1+4)	FUNCIONARIOS (8)=(2+5)	SUELDO PROMEDIO (en Balboas) (9)=(7)/(8)*1000
	GOBIERNO CENTRAL	127,100	122,278	1,039	5,641	7,428	759	132,741	129,706	1,023
1	Asamblea Nacional	1,783	1,605	1,111	-	-	..	1,783	1,605	1,111
2	Contraloría General	3,733	2,714	1,376	600	635	945	4,333	3,349	1,294
3	Presidencia	1,648	1,936	851	82	88	936	1,730	2,024	855
	Servicio de Protección Institucional (SPI)	1,330	1,459	911	5	5	1,015	1,335	1,464	912
4	Gobierno	1,829	2,911	628	92	84	1,094	1,921	2,995	641
5	Seguridad Pública	23,185	25,882	896	419	471	890	23,605	26,353	896
6	Relaciones Exteriores	623	579	1,077	58	30	1,940	682	609	1,119
7	Educación	54,301	47,895	1,134	2,378	3,776	630	56,680	51,671	1,097
8	Comercio e Industrias	674	786	858	123	143	861	797	929	858
9	Obras Públicas	1,507	2,489	605	103	154	670	1,610	2,643	609
10	Desarrollo Agropecuario	2,123	2,092	1,015	-	-	..	2,123	2,092	1,015
11	Salud	18,369	14,858	1,236	361	584	618	18,730	15,442	1,213
12	Trabajo y Desarrollo Laboral	690	898	768	252	241	1,044	941	1,139	827
13	Vivienda y Ordenamiento Territorial	727	1,058	687	-	-	..	727	1,058	687
14	Economía y Finanzas	2,665	2,492	1,069	693	649	1,068	3,359	3,141	1,069
15	Desarrollo Social	922	1,497	616	26	50	524	948	1,547	613
16	Órgano Judicial	4,124	3,622	1,139	223	171	1,306	4,348	3,793	1,146
17	Procuraduría General de la Nación	3,670	3,936	932	8	10	760	3,678	3,946	932
18	Tribunal Electoral	1,652	2,175	759	213	331	643	1,865	2,506	744
19	Procuraduría de la Administración	165	156	1,058	4	6	592	169	162	1,041
20	Fiscalía General Electoral	155	136	1,142	-	-	..	155	136	1,142
21	Tribunal de Cuentas	144	97	1,487	-	-	..	144	97	1,487
22	Fiscalía de Cuentas	139	102	1,365	-	-	..	139	102	1,365
23	Defensoría del Pueblo	188	184	1,023	-	-	..	188	184	1,023
24	Tribunal Administrativo Tributario	100	68	1,471	-	-	..	100	68	1,471
	Asamblea de Representantes	651	651	1,000	-	-	..	651	651	1,000
	SECTOR DESCENTRALIZADO	76,860	64,495	1,192	7,018	9,208	762	83,878	73,703	1,138
	INSTITUCIONES DESCENTRALIZADAS	59,880	46,762	1,281	5,886	7,973	738	65,766	54,735	1,202
1	Autoridad del Tránsito y Transporte Terrestre	538	778	692	155	243	639	693	1,021	679
2	Autoridad Nacional de los Servicios Públicos	501	380	1,319	-	-	..	501	380	1,319
3	Autoridad Nacional del Ambiente	1,185	1,346	881	65	96	677	1,250	1,442	867
4	Caja de Seguro Social	34,499	24,864	1,387	1,459	1,569	930	35,957	26,433	1,360
5	Autoridad de Protección al Consumidor y Defensa de la Competencia	333	391	851	32	27	1,186	365	418	872
6	Sistema de Ahorro y Capitalización	31	20	1,559	15	13	1,163	46	33	1,403
7	Instituto para la Formación y Aprovechamiento de Recursos Humanos	354	492	719	136	196	693	490	688	712
8	Instituto de Investigación Agropecuaria de Panamá	295	521	566	5	12	448	300	533	563
9	Instituto Nacional de Cultura	754	913	826	-	-	..	754	913	826
10	Instituto Panameño de Deportes	265	449	590	185	345	538	450	794	567
11	Instituto Nal. de Formación Profesional y Capacitación para el Desarrollo Humano	283	403	703	51	82	620	334	485	689
12	Instituto Panameño de Rehabilitación Especial	1,979	1,723	1,149	26	19	1,386	2,006	1,742	1,151
13	Autoridad de Innovación Gubernamental	205	114	1,796	-	-	..	205	114	1,796
14	Instituto Panameño Autónomo Cooperativo	210	285	737	32	43	734	242	328	737
15	Autoridad de Turismo de Panamá	246	276	891	85	52	1,632	331	328	1,009
16	Instituto Conmemorativo Gorgas	264	215	1,228	47	67	705	311	282	1,104
17	Registro Público de Panamá	545	652	835	7	4	1,650	551	656	840

**Cuadro No.11 SUELDO BRUTO MENSUAL Y NÚMERO DE FUNCIONARIOS, PERMANENTES Y EVENTUALES, EN EL SECTOR PÚBLICO:
FEBRERO DE 2015 (Conclusión)**

No.	ENTIDAD	PERMANENTES			EVENTUALES 2/			TOTALES		
		SUELDO BRUTO 1/ (en miles de B/.) (1)	FUNCIONARIOS (2)	SUELDO PROMEDIO (en Balboas) (3)=(1)/(2)*1000	SUELDO BRUTO (en miles de B/.) (4)	FUNCIONARIOS (5)	SUELDO PROMEDIO (en Balboas) (6)=(4)/(5)*1000	SUELDO BRUTO (en miles de B/.) (7)=(1+4)	FUNCIONARIOS (8)=(2+5)	SUELDO PROMEDIO (en Balboas) (9)=(7)/(8)*1000
18	Universidad Autónoma de Chiriquí	2,030	1,367	1,485	223	372	599	2,253	1,739	1,296
19	Universidad de Panamá	7,526	4,415	1,705	2,807	4,130	680	10,333	8,545	1,209
20	Universidad Especializada de Las Américas	494	425	1,163	184	220	835	678	645	1,051
21	Universidad Tecnológica de Panamá	3,590	2,605	1,378	104	188	556	3,694	2,793	1,323
22	Universidad Marítima Internacional de Panamá	254	171	1,487	17	17	1,018	272	188	1,444
23	Sistema Estatal de Radio	277	314	882	-	-	..	277	314	882
24	Autoridad Panameña de Seguridad de Alimentos	269	265	1,015	4	8	503	273	273	1,000
25	Dirección General de Contratación	103	78	1,315	-	-	..	103	78	1,315
26	Secretaría Nacional de Ciencia, Tecnología e Innovación	158	91	1,731	-	-	..	158	91	1,731
27	Autoridad de los Recursos Acuáticos	314	325	965	-	-	..	314	325	965
28	Tribunal de Contrataciones Públicas	70	48	1,457	-	-	..	70	48	1,457
29	Autoridad de la Micro, Pequeña y Mediana Empresa	106	76	1,399	136	110	1,233	242	186	1,301
30	Zona Franca del Barú	10	12	815	-	-	..	10	12	815
31	Secretaría Nacional de Discapacidad	166	170	977	2	4	531	168	174	967
32	Autoridad Nacional de Aduana	903	1,346	671	107	152	703	1,010	1,498	674
33	Instituto Nacional de la Mujer	79	92	859	2	4	525	81	96	845
34	Secretaría Nacional de Niñez, Adolescencia y Familia	145	174	833	-	-	..	145	174	833
35	Autoridad Nacional de Administración de Tierras	768	844	910	-	-	..	768	844	910
36	Autoridad de Pasaporte de Panamá	75	87	863	-	-	..	75	87	863
37	Autoridad de Transparencia	56	35	1,596	-	-	..	56	35	1,596
	EMPRESAS PÚBLICAS	9,518	11,432	833	863	891	969	10,381	12,323	842
38	Autoridad Marítima de Panamá	1,563	1,515	1,032	-	-	..	1,563	1,515	1,032
39	Bingos Nacionales	22	41	547	-	-	..	22	41	547
40	Autoridad Aeronáutica Civil	840	781	1,076	35	18	1,923	875	799	1,095
41	Aeropuerto Internacional de Tocumen	1,105	1,064	1,039	-	-	..	1,105	1,064	1,039
42	Instituto de Acueductos y Alcantarillados Nacionales	1,901	2,534	750	437	286	1,529	2,338	2,820	829
43	Instituto de Mercado Agropecuario	209	266	787	248	453	548	458	719	637
44	Empresa de Transmisión Eléctrica, S.A.	684	406	1,684	-	-	..	684	406	1,684
45	Lotería Nacional de Beneficencia	1,011	1,590	636	-	-	..	1,011	1,590	636
46	Zona Libre de Colón	492	645	762	-	-	..	492	645	762
47	Empresa de Generación Eléctrica, S. A.	38	22	1,738	-	-	..	38	22	1,738
48	Agencia del Área Económica Especial Panamá Pacífico	153	98	1,560	-	-	..	153	98	1,560
49	Autoridad de Aseo Urbano y Domiciliario	1,470	2,457	598	143	134	1,065	1,612	2,591	622
50	Empresa Nacional de Autopista, S.A.	30	13	2,279	-	-	..	30	13	2,279
	INTERMEDIARIOS FINANCIEROS	7,463	6,301	1,184	269	344	782	7,732	6,645	1,164
51	Superintendencia de Bancos	626	395	1,585	-	-	..	626	395	1,585
52	Banco de Desarrollo Agropecuario	510	590	864	57	50	1,131	566	640	885
53	Banco Hipotecario Nacional	110	305	360	8	19	417	118	324	364
54	Banco Nacional de Panamá	3,838	3,054	1,257	101	123	823	3,939	3,177	1,240
55	Caja de Ahorros	1,982	1,675	1,183	61	92	658	2,042	1,767	1,156
56	Superintendencia del Mercado de Valores	200	94	2,124	-	-	..	200	94	2,124
57	Instituto de Seguro Agropecuario	109	126	865	43	60	713	152	186	816
58	Superintendencia de Seguros	89	62	1,431	-	-	..	89	62	1,431
	TOTAL DEL SECTOR PÚBLICO	203,960	186,773	1,092	12,659	16,636	761	216,619	203,409	1,065

1/ No se incluye pago correspondiente a vigencias expiradas.

2/ Incluye empleados transitorios y contingentes.

a/ Incluye pago adicional a 277 eventuales por B/.213,102.88, correspondiente al mes de enero.

b/ Incluye pago por B/.2,824.91 a 123 meteorólogos.

(-) Cantidad nula o cero.

(.) Dato no aplicable