



REPÚBLICA DE PANAMÁ
CONTRALORÍA GENERAL DE LA REPÚBLICA

INFORME DE LA PLANILLA DEL SECTOR PÚBLICO
Mayo de 2014



Junio de 2014

REPÚBLICA DE PANAMÁ
CONTRALORÍA GENERAL DE LA REPÚBLICA
Dirección de Asesoría Económica y Financiera

GIOCONDA TORRES DE BIANCHINI
Contralora General

LUIS FELIPE ICAZA F.
Subcontralor General

EDWIN R. HERRERA
Secretario General

WINSTON I. SÁNCHEZ A.
Director

Unidad de Análisis e Informes Especiales

Coordinadora:

Rocío M. Berroa

Asesores Económicos y Financieros:

Indira S. Suklal de Castillo
Erick O. Monrroy

ÍNDICE GENERAL

	Pág.
RESUMEN	vi
PLANILLA DEL SECTOR PÚBLICO AL MES DE MAYO DE 2014	
1 NÚMERO DE FUNCIONARIOS	1
A. COMPORTAMIENTO MENSUAL Y PROMEDIO DEL PERÍODO ENERO - MAYO: AÑOS 2014 Y 2013	1
B. GOBIERNO CENTRAL	2
B.1 FUNCIONARIOS PERMANENTES Y EVENTUALES	2
B.2 FUNCIONARIOS PERMANENTES	2
B.3 FUNCIONARIOS EVENTUALES	3
C. SECTOR DESCENTRALIZADO	3
C.1 FUNCIONARIOS PERMANENTES Y EVENTUALES	3
C.2 FUNCIONARIOS PERMANENTES	4
C.3 FUNCIONARIOS EVENTUALES	4
2 SUELDO BRUTO	5
A. COMPORTAMIENTO MENSUAL Y ACUMULADO DEL PERÍODO ENERO - MAYO: AÑOS 2014 Y 2013	5
B. GOBIERNO CENTRAL	5
B.1 SUELDO BRUTO TOTAL	5
B.2 SUELDO BRUTO PERMANENTES	6
B.3 SUELDO BRUTO EVENTUALES	6
C. SECTOR DESCENTRALIZADO	7
C.1 SUELDO BRUTO TOTAL	7
C.2 SUELDO BRUTO PERMANENTES	7
C.3 SUELDO BRUTO EVENTUALES	8

ÍNDICE DE CUADROS

	Pág.
PLANILLA DEL SECTOR PÚBLICO, AL MES DE MAYO DE 2014 Y 2013	
CUADRO No.1 NÚMERO DE FUNCIONARIOS DEL SECTOR PÚBLICO: ENERO-MAYO: AÑOS 2014 Y 2013.	1
CUADRO No.2 SUELDO BRUTO DE LA PLANILLA DEL SECTOR PÚBLICO: ENERO-MAYO: AÑOS 2014 Y 2013.	5
CUADRO No.3 NÚMERO DE FUNCIONARIOS PERMANENTES Y EVENTUALES EN EL SECTOR PÚBLICO: ENERO-MAYO DE 2014.	9
CUADRO No.4 SUELDO BRUTO MENSUAL Y ACUMULADO DE FUNCIONARIOS PERMANENTES Y EVENTUALES DEL SECTOR PÚBLICO: ENERO - MAYO DE 2014.	11
CUADRO No.5 NÚMERO DE FUNCIONARIOS PERMANENTES Y EVENTUALES EN EL SECTOR PÚBLICO: ENERO - MAYO DE 2013.	13
CUADRO No.6 SUELDO BRUTO MENSUAL Y ACUMULADO DE FUNCIONARIOS PERMANENTES Y EVENTUALES DEL SECTOR PÚBLICO: ENERO - MAYO DE 2013.	15
CUADRO No.7 SUELDO BRUTO MENSUAL Y NÚMERO DE FUNCIONARIOS PERMANENTES Y EVENTUALES, EN EL SECTOR PÚBLICO: MAYO DE 2014.	17
CUADRO No.8 DIFERENCIAS EN EL SUELDO BRUTO MENSUAL Y NÚMERO DE FUNCIONARIOS, PERMANENTES Y EVENTUALES, EN EL SECTOR PÚBLICO: MAYO 2014 - MAYO 2013.	19
CUADRO No.9 DIFERENCIAS EN EL SUELDO BRUTO MENSUAL Y NÚMERO DE FUNCIONARIOS, PERMANENTES Y EVENTUALES, EN EL SECTOR PÚBLICO: MAYO 2014 - ABRIL 2014.	21
CUADRO No.10 SUELDO BRUTO MENSUAL Y NÚMERO DE FUNCIONARIOS PERMANENTES Y EVENTUALES, EN EL SECTOR PÚBLICO: MAYO DE 2013.	23
CUADRO No.11 SUELDO BRUTO MENSUAL Y NÚMERO DE FUNCIONARIOS PERMANENTES Y EVENTUALES, EN EL SECTOR PÚBLICO: ABRIL DE 2014.	25

ÍNDICE DE GRÁFICAS

Pág.

I. PLANILLA DEL SECTOR PÚBLICO NÚMERO DE FUNCIONARIOS AL MES DE MAYO DE 2014

GOBIERNO CENTRAL

GRÁFICA No.1	NÚMERO DE FUNCIONARIOS PERMANENTES Y EVENTUALES DEL GOBIERNO CENTRAL: ENERO-MAYO, AÑOS: 2014 Y 2013	2
GRÁFICA No.2	NÚMERO DE FUNCIONARIOS PERMANENTES DEL GOBIERNO CENTRAL: ENERO-MAYO, AÑOS: 2014 Y 2013	2
GRÁFICA No.3	NÚMERO DE FUNCIONARIOS EVENTUALES DEL GOBIERNO CENTRAL: ENERO-MAYO, AÑOS: 2014 Y 2013	3

SECTOR DESCENTRALIZADO

GRÁFICA No.4	NÚMERO DE FUNCIONARIOS PERMANENTES Y EVENTUALES DEL SECTOR DESCENTRALIZADO: ENERO-MAYO, AÑOS: 2014 Y 2013	3
GRÁFICA No.5	NÚMERO DE FUNCIONARIOS PERMANENTES DEL SECTOR DESCENTRALIZADO: ENERO-MAYO, AÑOS: 2014 Y 2013	4
GRÁFICA No.6	NÚMERO DE FUNCIONARIOS EVENTUALES DEL SECTOR DESCENTRALIZADO: ENERO-MAYO, AÑOS: 2014 Y 2013	4

II. SUELDO BRUTO AL MES DE MAYO DE 2014

GOBIERNO CENTRAL

GRÁFICA No.7	SUELDO BRUTO DE FUNCIONARIOS PERMANENTES Y EVENTUALES DEL GOBIERNO CENTRAL: ENERO-MAYO, AÑOS: 2014 Y 2013	5
GRÁFICA No.8	SUELDO BRUTO DE FUNCIONARIOS PERMANENTES DEL GOBIERNO CENTRAL: ENERO-MAYO, AÑOS: 2014 Y 2013	6
GRÁFICA No.9	SUELDO BRUTO DE FUNCIONARIOS EVENTUALES DEL GOBIERNO CENTRAL: ENERO-MAYO, AÑOS: 2014 Y 2013	6

SECTOR DESCENTRALIZADO

GRÁFICA No.10	SUELDO BRUTO DE FUNCIONARIOS PERMANENTES Y EVENTUALES DEL SECTOR DESCENTRALIZADO: ENERO-MAYO, AÑOS: 2014 Y 2013	7
GRÁFICA No.11	SUELDO BRUTO DE FUNCIONARIOS PERMANENTES DEL SECTOR DESCENTRALIZADO: ENERO-MAYO, AÑOS: 2014 Y 2013	7
GRÁFICA No.12	SUELDO BRUTO DE FUNCIONARIOS EVENTUALES DEL SECTOR DESCENTRALIZADO: ENERO-MAYO, AÑOS: 2014 Y 2013	8

RESUMEN

PLANILLA DEL SECTOR PÚBLICO

1. La planilla del Sector Público registró en el mes mayo de 2014, un total de 207,398 funcionarios de los cuales 185,106 son permanentes y 22,292 son eventuales. De este total, 132,557 corresponden al Gobierno Central y 74,841 al Sector Descentralizado.
2. El sueldo bruto de la planilla de mayo de 2014 fue de B/.208.7 millones de los cuales B/.192.4 millones corresponden a permanentes y B/.16.3 millones a eventuales. En la composición por sector, B/.123.3 millones pertenecen al Gobierno Central y B/.85.4 millones al Sector Descentralizado.
3. La tasa de crecimiento del número de funcionarios de mayo de 2014 con respecto a igual período de 2013 fue de 3.7%, y la tasa de crecimiento de los salarios pagados en el mismo período fue de 7.1%.
4. La planilla de mayo de 2014 respecto a mayo de 2013, refleja un aumento neto de B/.13.8 millones en el sueldo bruto, correspondiente al aumento del sueldo de funcionarios permanentes en B/.13.6 millones y eventuales en B/.112 mil.
5. El número de funcionarios de mayo 2014 respecto a mayo 2013, refleja un aumento neto de 7,407 funcionarios, correspondiente al aumento de 8,124 funcionarios permanentes y a la disminución de 717 eventuales.
6. La planilla del mes de mayo de 2014, respecto a abril de 2014, registró un aumento neto de B/.3.8 millones en el sueldo bruto, correspondiente al aumento de B/.3.1 millones en permanentes y a B/.760 mil en eventuales; esta variación se da fundamentalmente por los aumentos en las siguientes instituciones: Ministerio de Seguridad Pública con 1,604, Tribunal Electoral con 879, Ministerio de Educación con 762, Ministerio de Salud con 707, Ministerio de Desarrollo Social con 461, Universidad de Panamá con 260, Procuraduría General de la Nación con 250, Servicio de Protección Institucional con 237 y ANATI con 231.
7. El número de funcionarios de abril de 2014 a mayo de 2014, registró un aumento neto de 1,604 funcionarios, conformado por el aumento de 1,094 en eventuales y de 510 en permanentes. Esto se debió fundamentalmente a los aumentos de funcionarios en las siguientes instituciones: UDELAS con 606, Ministerio de Educación con 504, Ministerio de Desarrollo Social con 437, Ministerio de Seguridad Pública con 187 y Universidad Tecnológica de Panamá con 118.

El comportamiento de contratación de funcionarios permite establecer que entre abril de 2014 y mayo de 2014, la tasa de crecimiento de funcionarios permanentes aumentó en 0.3% y la de los eventuales en 5.2%.

Siguiendo con la misma comparación, el monto de salarios pagados a funcionarios tanto para eventuales como para permanentes aumentó en 4.9% y 1.6%, respectivamente.

Reiteramos nuestra recomendación de que la tasa de contratación de personal a laborar en el Estado, se dé sobre lo estrictamente necesario en el marco de los objetivos, los planes estratégicos institucionales, los programas de trabajo, requerimientos reales orientados a aumentar su productividad, el logro de las metas que tiene cada institución pública, dando cumplimiento a las normas y disposiciones administrativas que guarden el ordenamiento institucional.

PLANILLA DEL SECTOR PÚBLICO AL MES DE ABRIL DE 2014

El Informe de la Planilla del Sector Público que se presenta corresponde al Período: Mayo 2014-2013. La fuente de esta información la constituyen los registros centrales de pago de la Contraloría General de la República y los informes de planillas que nos remiten las instituciones.¹

Actualmente, la planilla consta de ochenta y tres (83) entidades conformadas de la siguiente manera: 24 del Gobierno Central, 38 de las Instituciones Descentralizadas, 13 de las Empresas Públicas y 8 de los Intermediarios Financieros; excluye a la Autoridad del Canal, los Bomberos, los municipios con excepción del pago a los Representantes de Corregimiento. Esta Planilla excluye los pagos por horas extras, vigencias expiradas, XIII mes, gastos de representación y jubilaciones.

PLANILLA DEL SECTOR PÚBLICO

1. NÚMERO DE FUNCIONARIOS

A. Comportamiento Mensual y Promedio del Período Enero – Mayo: Años 2014 y 2013

En el período enero-mayo de 2014, la planilla del sector público reflejó un promedio mensual de 203,202 funcionarios y un aumento promedio de 7,804 funcionarios (4.0%) al ser comparado con el mismo período del 2013.

**Cuadro No.1 NÚMERO DE FUNCIONARIOS DEL SECTOR PÚBLICO
ENERO - MAYO: AÑOS 2014 Y 2013**

MES	2014	2013	DIFERENCIA	VARIACIÓN PORCENTUAL
Enero	194,361	186,019	8,342	4.5
Febrero	203,554	195,243	8,311	4.3
Marzo	204,904	197,047	7,857	4.0
Abril	205,794	198,691	7,103	3.6
Mayo	207,398	199,991	7,407	3.7
Promedio	203,202	195,398	7,804	4.0

La planilla de mayo de 2014, registró un total de 207,398 funcionarios, de los cuales 185,106 son permanentes y 22,292 son eventuales. (Ver Cuadro No.7)

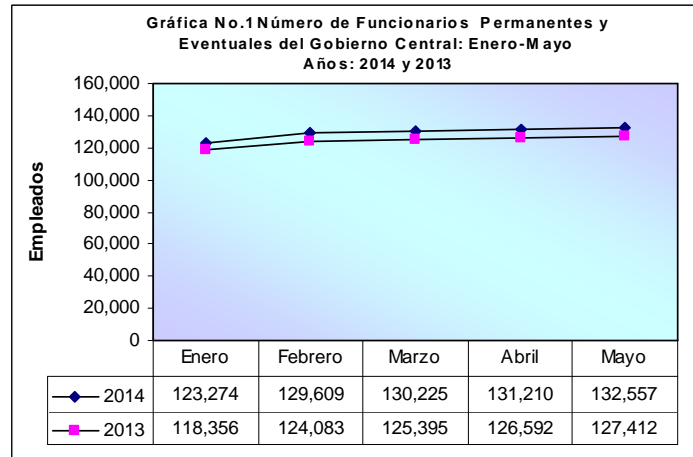
De este total (207,398 funcionarios en mayo de 2014), 132,557 corresponden al Gobierno Central y 74,841 al Sector Descentralizado. (Ver Cuadro No.7)

¹ No debe interpretarse que el total de funcionarios nombrados es igual al total de funcionarios pagados en el mes, ya que un número de funcionarios se acogen a vacaciones, licencias u otras situaciones, lo que puede generar diferencias en estos totales.

B. Gobierno Central

B.1 Funcionarios Permanentes y Eventuales

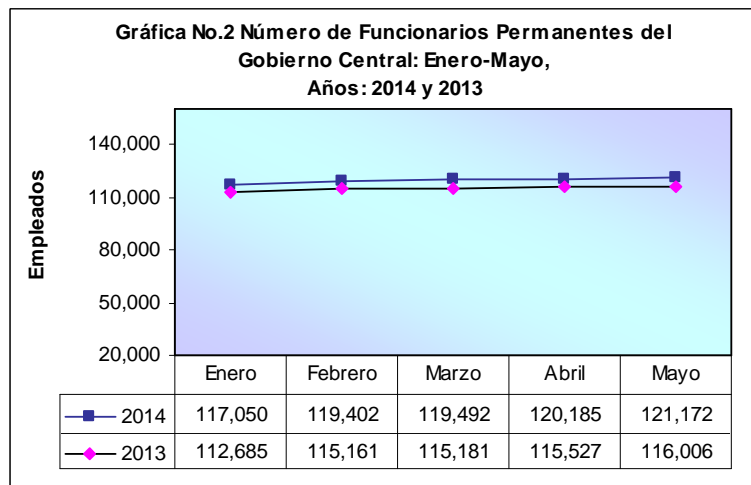
En la Gráfica No.1 se muestra el número de funcionarios del Gobierno Central por mes, al 31 de mayo de 2014 y mayo de 2013, la cual registró un aumento neto de 5,145 funcionarios, es decir, 4.0%. (Ver Cuadro No.3 y No.5)



Al comparar el mes de mayo de 2014 respecto al mes de abril de 2014, se observa un aumento neto de 1,347 funcionarios, debido principalmente a los aumentos de empleados en el Ministerio de Educación de 504, Ministerio de Desarrollo Social de 437 y en el Ministerio de Seguridad Pública de 187. (Ver Cuadro No.9)

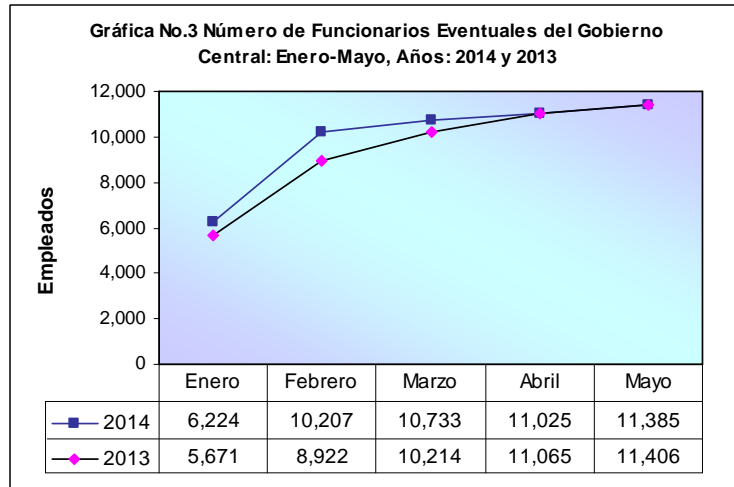
B.2 Funcionarios Permanentes

Al comparar el número total de funcionarios permanentes en mayo de 2014 con mayo de 2013, se refleja un aumento neto de 5,166 funcionarios. Esto se debe, fundamentalmente, al aumento de 1,577 en el Ministerio de Educación, 1,559 en el Ministerio de Seguridad Pública, 666 en el Ministerio de Salud, 407 en el Ministerio de Desarrollo Social, 293 en el Tribunal Electoral, 261 en la Procuraduría General de la Nación y 237 en el Servicio de Protección Institucional (SPI). (Ver cuadro No.8)



B.3 Funcionarios Eventuales

En el número de funcionarios eventuales del Gobierno Central de mayo 2014 respecto a mayo 2013, se observa una disminución neta de 21 funcionarios (0.2%), fundamentalmente por la disminución de 815 funcionarios en el Ministerio de Educación. No obstante, se muestra un significativo aumento de 586 en el Tribunal Electoral. (Ver Cuadro No.8)

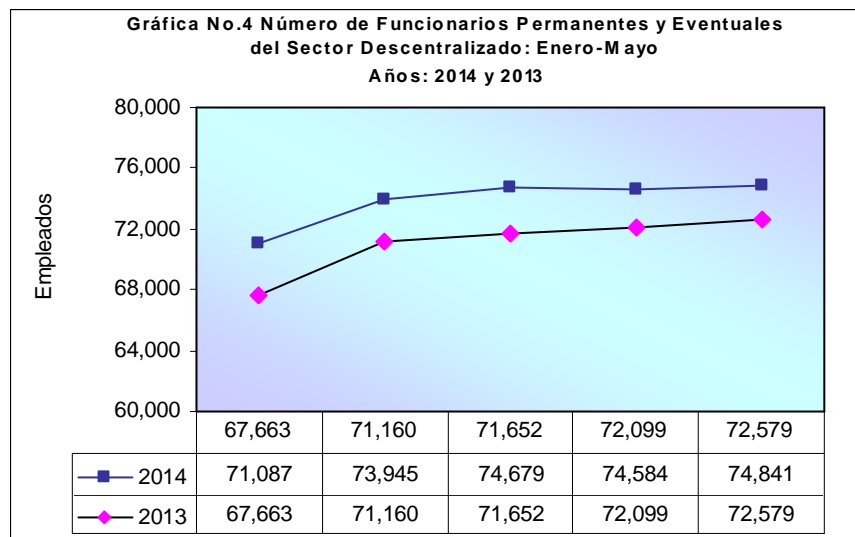


C. Sector Descentralizado

C.1 Funcionarios Permanentes y Eventuales

Al 31 de mayo de 2014, el Sector Descentralizado presentó un total de 74,841 funcionarios; de los cuales, 55,384 son funcionarios de las Instituciones Descentralizadas, 12,802 de las Empresas Públicas y 6,655 de los Intermediarios Financieros. (Ver Cuadro No.7)

Al comparar el número de funcionarios de mayo de 2014 con mayo de 2013, se observa un aumento de 2,262 funcionarios (3.1%), y al hacer la comparación de mayo 2014 respecto a abril del 2014, se observa un aumento de 257 funcionarios. (Ver Cuadro No.8 y No.9)

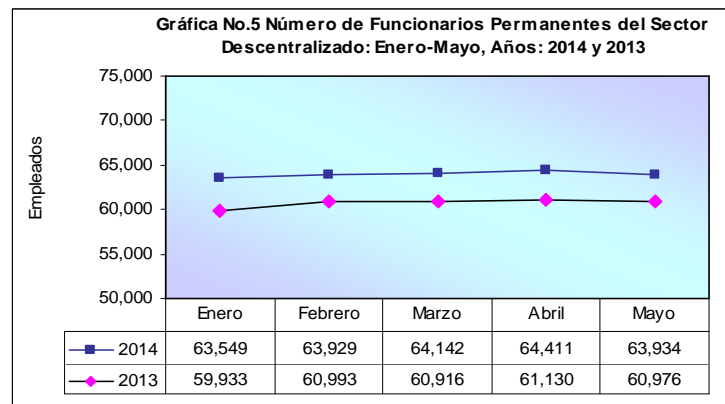


C.2 Funcionarios Permanentes

El Sector Descentralizado, registra un aumento de 2,958 funcionarios permanentes (4.9%) al pasar de 60,976 funcionarios en mayo de 2013 a 63,934 funcionarios en mayo de 2014. Del total de funcionarios permanentes del Sector Descentralizado el 72.1% son de las Instituciones Descentralizadas, el 18.0% de las Empresas Públicas y 9.8% de los Intermediarios Financieros. (Ver Cuadros No.7, No.8 y No.10)

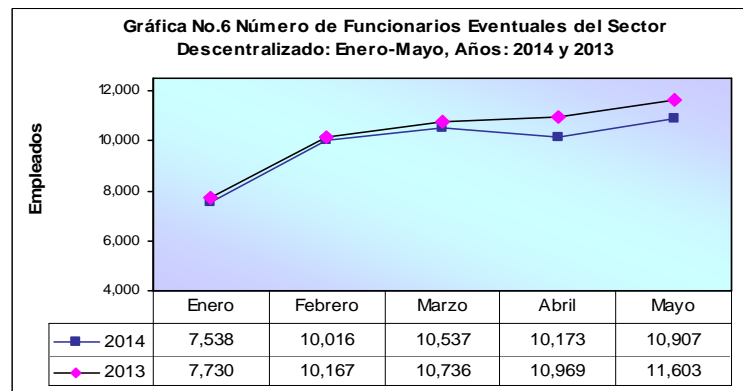
Las Instituciones que presentaron un mayor aumento en el número de funcionarios permanentes en el período señalado fueron: Universidad de Panamá con 746, Autoridad Nacional del Ambiente con 257, Autoridad Nacional de Administración de Tierras con 252, Caja de Seguro Social con 222, Banco Nacional de Panamá con 164 y Lotería Nacional de Beneficencia con 102. (Ver Cuadro No.8)

Por otro lado, al comparar la planilla de los funcionarios permanentes de mayo de 2014 con abril de 2014, el Sector Descentralizado reflejó una disminución de 477 funcionarios. (Ver cuadro No.9)



C.3 Funcionarios Eventuales

El número de funcionarios eventuales para el mes de mayo de 2014, con respecto al mismo mes de 2013 presentó una disminución de 696 funcionarios (6.0%). Esto se debió a la disminución de 509 funcionarios en las Instituciones Descentralizadas, 126 en los Intermediarios Financieros y de 61 en las Empresas Públicas; las instituciones que más incidieron en estas disminuciones fueron: Ministerio de Educación con 815, Universidad de Panamá con 486, Autoridad de Aseo Urbano y Domiciliario con 255, Autoridad Nacional del Ambiente con 253, Universidad Autónoma de Chiriquí con 213 y AMPYME con 129. (Ver cuadro No.8)



2. SUELDO BRUTO

A. Comportamiento Mensual y Acumulado del Período Enero –Mayo: Años 2014 y 2013

El Sueldo Bruto acumulado de la planilla del Sector Público para el período enero-mayo de 2014 totaliza B/.1,015.8 millones, lo que refleja un aumento de B/.77.4 millones (8.2%) respecto a igual período de 2013.

**Cuadro No.2 SUELDO BRUTO DE LA PLANILLA DEL SECTOR PÚBLICO
ENERO - MAYO: AÑOS 2014 Y 2013
(En miles de B/.)**

MES	2014	2013	DIFERENCIA	VARIACIÓN PORCENTUAL
Enero	195,726	178,341	17,385	9.7
Febrero	203,436	184,803	18,633	10.1
Marzo	203,196	190,383	12,813	6.7
Abril	204,831	190,015	14,816	7.8
Mayo	208,659	194,905	13,754	7.1
Total	1,015,848	938,447	77,401	8.2

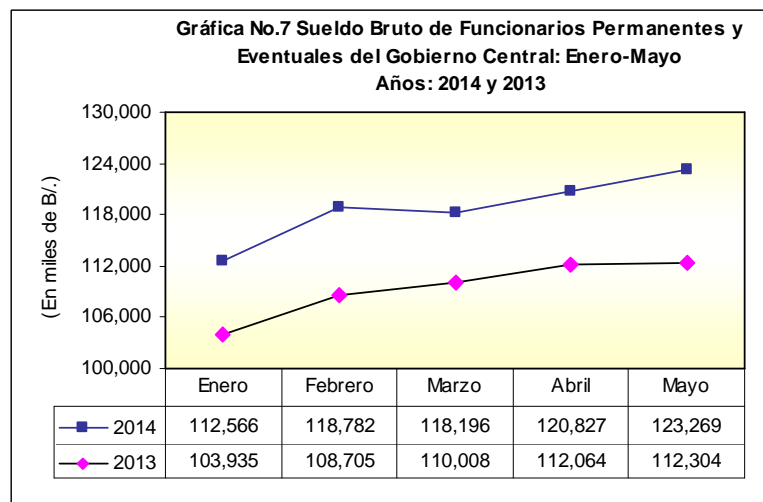
B. Gobierno Central

B.1 Sueldo Bruto Total

La participación del Gobierno Central en la Planilla del Sector Público (B/.208.7 millones) para el mes de mayo de 2014, es de 59.1% (B/.123.3 millones). (Ver Cuadro No.7).

El Sueldo Bruto de mayo de 2014 con respecto a abril de 2014, aumentó en B/.2.4 millones (2.0%). (Ver Cuadro No.9)

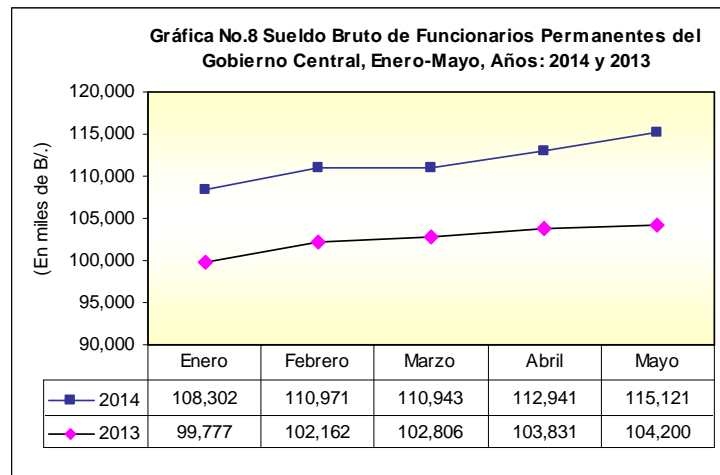
La planilla del Gobierno Central para mayo de 2014 con respecto a mayo de 2013, aumentó en B/.11.0 millones al pasar de B/.112.3 millones en el 2013 a B/.123.3 millones en el 2014. (Ver Cuadro No.8)



B.2 Sueldo Bruto Permanentes

El Sueldo Bruto del personal permanente del Gobierno Central registró, en mayo de 2014, un aumento neto de B/.10.9 millones respecto a mayo de 2013, debido principalmente al aumento de B/.3.7 millones en el Ministerio de Educación, B/.2.7 millones en el Ministerio de Salud, B/.1.9 millones en el Ministerio de Seguridad Pública, B/.708 mil en la Contraloría General de la República, B/.296 mil en el SPI, B/.291 mil en el Tribunal Electoral, B/.283 mil en la Procuraduría General de la Nación, B/.256 mil en el Ministerio de Desarrollo Social, B/.206 mil en la Asamblea Nacional. (Ver Cuadro No.8)

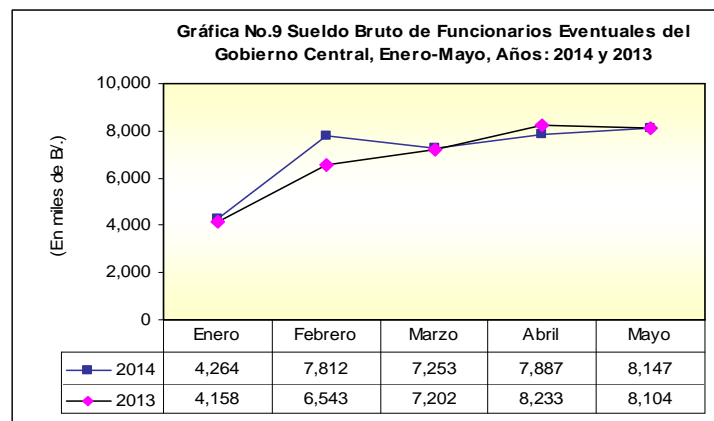
Al ser comparado con el mes anterior, el Sueldo Bruto de los funcionarios permanentes de abril de 2014, aumentó en B/.2.2 millones (1.9%). (Ver Cuadro No.9)



B.3 Sueldo Bruto Eventuales

La Gráfica No.9, muestra un aumento de B/.43 mil (0.5%), en el Sueldo Bruto de los funcionarios eventuales del Gobierno Central de mayo 2014 respecto a mayo de 2013. Este resultado se dio fundamentalmente por el aumento de B/.359 mil en el Tribunal Electoral y B/.206 mil en la Contraloría General de la República. No obstante, se registró una significativa disminución de B/.592 mil en el Ministerio de Educación. (Ver Cuadro No.8)

Del mes de abril de 2014 a mayo de 2014 se registró un aumento de B/.261 mil; es decir, 3.3%, al pasar los sueldos brutos de B/.7.9 millones en abril de 2014 a B/.8.1 millones en mayo de 2014. (Ver Cuadro No.9)

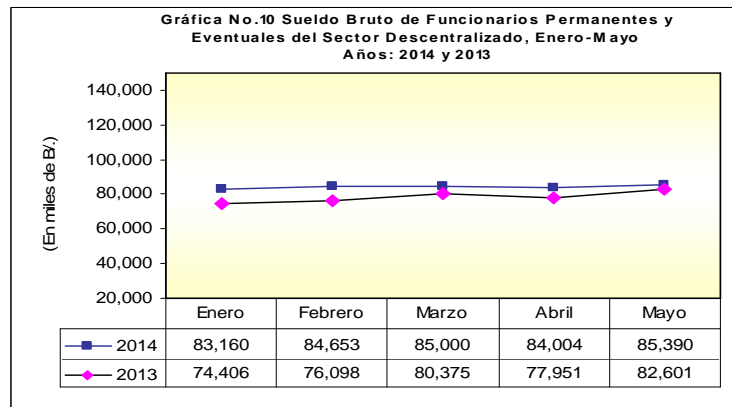


C. Sector Descentralizado

C.1 Sueldo Bruto Total

El Sector Descentralizado, registró en el mes de mayo de 2014 un Sueldo Bruto en funcionarios permanentes y eventuales de B/.85.4 millones es decir un incremento de 3.4% (B/.2.8 millones) al ser comparado con igual período de 2013 (B/.82.6 millones). (Ver Cuadro No.8)

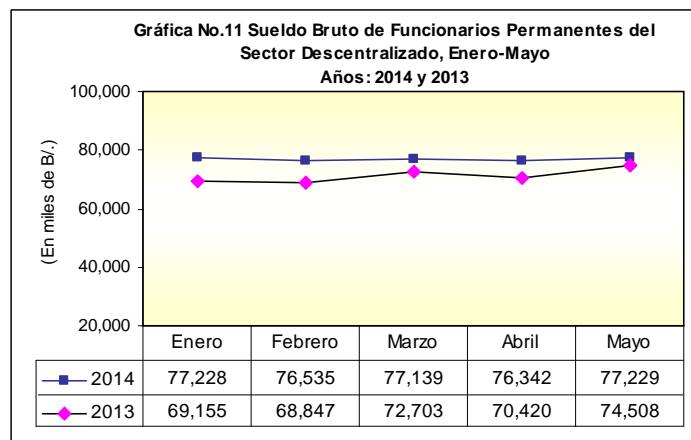
Al ser comparada con el monto del mes de abril de 2014, registró un aumento de B/.1.4 millones (1.7%).



C.2 Sueldo Bruto Permanentes

El Sueldo Bruto de los funcionarios permanentes a mayo de 2014 alcanzó un monto de B/.77.2 millones; es decir, un incremento de 3.7% (B/.2.7 millones) respecto a mayo de 2013. (Ver Cuadro No.7 y 8)

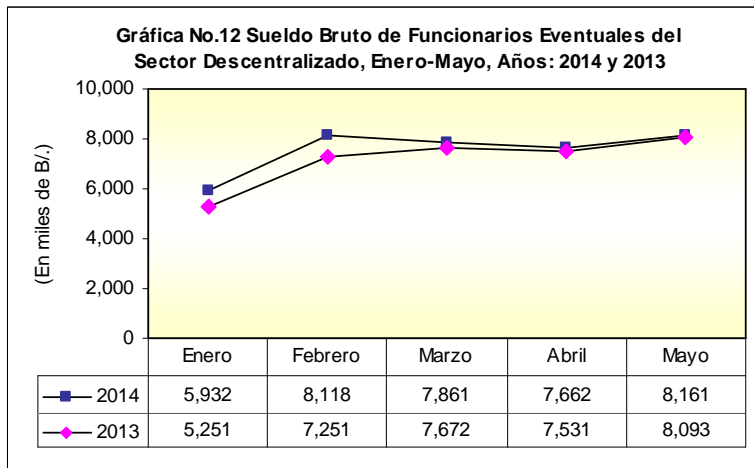
Este incremento se dio fundamentalmente en las planillas de las Instituciones Descentralizadas (B/.1.3 millones). Las instituciones que registraron aumento significativo fueron: Universidad de Panamá con B/.969 mil, Autoridad Nacional de Administración de Tierras con B/.289 mil, Autoridad Nacional del Ambiente con B/.229 mil, la Universidad Tecnológica de Panamá con B/.183 mil y la UNACHI con B/.121 mil. Por su parte, en las Empresas Públicas y en los Intermediarios Financieros también se dieron aumentos representativos, tal es el caso del IDAAN con B/.357 mil, Banco Nacional de Panamá con B/.390 mil y la Caja de Ahorros con B/.135 mil. (Ver Cuadro No.8)



C.3 Sueldo Bruto Eventuales

La planilla de los funcionarios eventuales del Sector Descentralizado, al 31 de mayo de 2014, registró un aumento neto de 0.8% (B/.68 mil) al ser comparada con la planilla de mayo de 2013; y un aumento de 6.5% (B/.499 mil) al ser comparada con abril de 2014. (Ver Cuadro No.8 y 9)

Lo anterior obedece fundamentalmente al aumento de B/.164 mil en la Universidad De Las Américas y de B/.71 mil en la Autoridad del Tránsito y Transporte Terrestre. No obstante, se presentan disminuciones significativas en las siguientes instituciones: B/.165 mil en la Autoridad Nacional del Ambiente y B/.125 mil en la Autoridad de Aseo Urbano y Domiciliario. (Ver Cuadro No.8)



**Cuadro No.3 Número de Funcionarios Permanentes y Eventuales en el Sector Público:
Enero-Mayo de 2014**

No.	ENTIDAD	ENERO	FEBRERO	MARZO	ABRIL	MAYO	Promedio Mensual
TOTAL SECTOR PUBLICO		194,361	203,554	204,904	205,794	207,398	203,202
Subtotal Gobierno Central		123,274	129,609	130,225	131,210	132,557	129,375
1	Asamblea Nacional	1,638	1,643	1,645	1,646	1,645	1,643
2	Contraloría General de la República	3,357	3,370	3,391	3,390	3,394	3,380
3	Presidencia	2,071	2,179	2,191	2,210	2,176	2,165
	Servicio de Protección Institucional (SPI)	1,480	1,498	1,480	1,470	1,551	1,496
4	Gobierno	2,838	3,034	3,089	3,106	3,197	3,053
5	Seguridad Pública	25,193	25,423	25,690	25,863	26,050	25,644
6	Relaciones Exteriores	660	681	680	671	686	676
7	Educación	48,717	52,114	51,866	52,867	53,371	51,787
8	Comercio e Industrias	799	789	787	788	797	792
9	Obras Públicas	2,763	2,798	2,800	2,829	2,830	2,804
10	Desarrollo Agropecuario	2,129	2,333	2,353	2,346	2,357	2,304
11	Salud	14,284	14,902	15,546	15,601	15,614	15,189
12	Trabajo y Desarrollo Laboral	1,094	1,116	1,110	1,108	1,114	1,108
13	Vivienda	1,259	1,289	1,287	1,287	1,294	1,283
14	Economía y Finanzas	2,604	2,633	2,688	2,704	2,731	2,672
15	Desarrollo Social	1,420	1,622	1,624	1,186	1,623	1,495
16	Órgano Judicial	3,704	3,738	3,729	3,740	3,756	3,733
17	Procuraduría General de la Nación	3,835	3,859	3,846	3,879	3,910	3,866
18	Tribunal Electoral	1,936	3,036	2,888	2,959	2,900	2,744
19	Procuraduría de la Administración	164	165	164	169	168	166
20	Fiscalía General Electoral	260	305	300	306	304	295
21	Tribunal de Cuentas	99	98	98	99	100	99
22	Fiscalía de Cuentas	100	105	98	106	106	103
23	Defensoría del Pueblo	178	186	183	188	189	185
24	Tribunal Administrativo Tributario	63	64	63	63	65	64
	Asamblea de Representantes	629	629	629	629	629	629
Subtotal Sector Descentralizado		71,087	73,945	74,679	74,584	74,841	73,827
Instituciones Descentralizadas		52,690	54,725	55,547	55,186	55,384	54,706
1	Autoridad Nacional de Ingreso Público	548	563	579	594	602	577
2	Autoridad del Tránsito y Transporte Terrestre	866	929	1,004	1,003	1,012	963
3	Autoridad Nacional de los Servicios Públicos	392	393	394	400	404	397
4	Autoridad Nacional del Ambiente	1,043	1,251	1,490	1,525	1,525	1,367
5	Caja de Seguro Social	25,964	26,096	25,785	25,695	25,048	25,718
6	Aut. de Protec. al Consumidor y Defensa de la Comp.	492	502	500	500	502	499
7	Sistema de Ahorro y Capitalización	32	27	29	31	31	30
8	Instituto para la Formación y Aprovechamiento de Recursos Humanos	520	679	708	732	742	676
9	Instituto de Investigación Agropecuaria de Panamá	563	562	558	562	559	561
10	Instituto Nacional de Cultura	802	1,041	1,087	1,094	1,085	1,022
11	Instituto Panameño de Deportes	675	937	944	938	957	890
12	Instituto Nacional de Formación Profesional y Capacitación para el Desarrollo Humano	433	508	521	533	540	507
13	Instituto Panameño de Rehabilitación Especial	1,732	1,763	1,787	1,872	1,886	1,808
14	Autoridad de Innovación Gubernamental	87	127	129	128	121	118
15	Instituto Panameño Autónomo Cooperativo	342	350	352	353	355	350
16	Autoridad de Turismo de Panamá	274	303	586	318	321	360
17	Instituto Conmemorativo Gorgas	273	275	277	285	288	280
18	Registro Público de Panamá	698	695	694	705	694	697
19	Universidad Autónoma de Chiriquí	1,221	1,318	1,403	1,371	1,384	1,339
20	Universidad de Panamá	8,368	8,335	8,235	8,232	8,262	8,286
21	Universidad Especializada de Las Américas	550	835	1,060	776	1,382	921
22	Universidad Tecnológica de Panamá	2,512	2,740	2,802	2,867	2,985	2,781
23	Universidad Marítima Internacional de Panamá	163	160	188	190	191	178
24	Sistema Estatal de Radio	333	336	334	332	331	333

**Cuadro No.3 Número de Funcionarios Permanentes y Eventuales en el Sector Público:
Enero-Mayo de 2014 (Conclusión)**

No.	ENTIDAD	ENERO	FEBRERO	MARZO		ABRIL	Promedio Mensual
25	Autoridad Panameña de Seguridad de Alimentos	300	308	316	316	317	311
26	Dirección General de Contratación	92	92	93	94	93	93
27	Secretaría Nacional de Ciencia, Tecnología e Innovación	92	91	91	93	93	92
28	Autoridad de los Recursos Acuáticos	345	377	378	382	380	372
29	Tribunal de Contrataciones Públicas	46	49	48	48	46	47
30	Autoridad de la Micro, Pequeña y Mediana Empresa	42	169	182	191	215	160
31	Zona Franca del Barú	13	14	14	12	12	13
32	Secretaría Nacional de Discapacidad	155	155	178	180	187	171
33	Autoridad Nacional de Aduana	1,521	1,523	1,524	1,538	1,539	1,529
34	Instituto Nacional de la Mujer	102	109	109	115	116	110
35	Secretaría Nal. de Niñez, Adolescencia y Familia	179	183	185	182	180	182
36	Autoridad Nacional de Administración de Tierras	849	851	859	872	873	861
37	Autoridad de Pasaporte de Panamá	47	51	86	87	85	71
38	Autoridad de Transparencia	24	28	38	40	41	34
	Empresas Públicas	11,911	12,702	12,550	12,808	12,802	12,555
39	Autoridad Marítima de Panamá	1,580	1,589	1,589	1,590	1,589	1,587
40	Bingos Nacionales	40	40	40	40	42	40
41	Autoridad Aeronáutica Civil	746	746	745	765	768	754
42	Tocumen, S.A. (Aeropuerto Internacional)	1,048	1,098	1,047	1,013	1,024	1,046
43	Instituto de Acueductos y Alcantarillados Nacionales	2,512	2,866	2,619	2,862	2,835	2,739
44	Instituto de Mercadeo Agropecuario	627	708	729	733	739	707
45	Empresa de Transmisión Eléctrica, S.A.	374	380	398	396	401	390
46	Lotería Nacional de Beneficencia	1,713	1,975	2,034	2,042	2,073	1,967
47	Zona Libre de Colón	671	714	694	734	701	703
48	Empresa de Generación Eléctrica, S. A.	23	25	24	23	25	24
49	Agencia del Área Económica Especial Panamá Pacífico	91	91	93	97	99	94
50	Autoridad de Aseo Urbano y Domiciliario	2,474	2,457	2,524	2,500	2,492	2,489
51	Empresa Nacional de Autopista, S.A.	12	13	14	13	14	13
	Intermediarios Financieros	6,486	6,518	6,582	6,590	6,655	6,566
52	Superintendencia de Bancos	382	379	379	378	391	382
53	Banco de Desarrollo Agropecuario	736	738	737	740	743	739
54	Banco Hipotecario Nacional	295	302	330	335	335	319
55	Banco Nacional de Panamá	3,112	3,096	3,117	3,143	3,158	3,125
56	Caja de Ahorros	1,649	1,660	1,675	1,646	1,682	1,662
57	Comisión Nacional de Valores	86	86	86	87	87	86
58	Instituto de Seguro Agropecuario	166	200	201	203	202	194
59	Superintendencia de Seguros	60	57	57	58	57	58

Cuadro No.4 Sueldo Bruto Mensual y Acumulado de Funcionarios Permanentes y Eventuales del Sector Público:
Enero - Mayo de 2014
(En miles de B/.)

No.	ENTIDAD	ENERO	FEBRERO	MARZO	ABRIL	MAYO	Monto Acumulado
	TOTAL SECTOR PÚBLICO	195,726	203,436	203,196	204,831	208,659	1,015,848
	Subtotal Gobierno Central	112,566	118,782	118,196	120,827	123,269	593,641
1	Asamblea Nacional	1,799	1,804	1,806	1,806	1,814	9,029
2	Contraloría General	4,312	4,357	4,365	4,373	4,385	21,793
3	Presidencia	1,795	1,938	1,931	1,962	1,884	9,510
	Servicio de Protección Institucional (SPI)	1,316	1,333	1,320	1,316	1,446	6,730
4	Gobierno	1,604	1,919	1,837	1,889	1,993	9,242
5	Seguridad Pública	22,155	22,853	22,704	22,917	23,319	113,947
6	Relaciones Exteriores	684	740	704	728	751	3,607
7	Educación	41,286	43,556	43,878	45,917	47,338	221,974
8	Comercio e Industrias	695	686	686	691	704	3,461
9	Obras Públicas	1,625	1,655	1,648	1,681	1,693	8,302
10	Desarrollo Agropecuario	2,115	2,282	2,233	2,232	2,257	11,119
11	Salud	17,223	18,246	18,009	18,259	18,285	90,022
12	Trabajo y Desarrollo Laboral	845	866	862	881	867	4,321
13	Vivienda	866	891	894	895	907	4,454
14	Economía y Finanzas	2,803	2,856	2,885	2,937	2,958	14,440
15	Desarrollo Social	851	984	965	738	970	4,508
16	Órgano Judicial	4,074	4,131	4,113	4,149	4,199	20,666
17	Procuraduría General de la Nación	3,532	3,567	3,537	3,594	3,643	17,874
18	Tribunal Electoral	1,385	2,438	2,166	2,168	2,160	10,317
19	Procuraduría de la Administración	167	169	171	175	175	857
20	Fiscalía General Electoral	256	309	301	308	309	1,483
21	Tribunal de Cuentas	138	138	138	144	145	702
22	Fiscalía de Cuentas	142	147	133	148	147	717
23	Defensoría del Pueblo	175	189	182	192	191	929
24	Tribunal Administrativo Tributario	98	99	97	97	100	491
	Asamblea de Representantes	629	629	629	629	629	3,145
	Subtotal Sector Descentralizado	83,160	84,653	85,000	84,004	85,390	422,207
	Instituciones Descentralizadas	66,207	66,506	67,399	66,070	67,326	333,508
1	Autoridad Nacional de Ingreso Público	501	523	519.45	533	549	2,627
2	Autoridad del Tránsito y Transporte Terrestre	591	632	663.115	667	674	3,226
3	Autoridad Nacional de los Servicios Públicos	509	532	529.075	539	542	2,652
4	Autoridad Nacional del Ambiente	923	1,108	1236.615	1,306	1,273	5,847
5	Caja de Seguro Social	39,087	37,236	38123.51	36,023	36,649	187,118
6	Aut. de Protec. al Consumidor y Defensa de la Comp.	428	441	434.359	436	440	2,178
7	Sistema de Ahorro y Capitalización	42	44	40.779	44	45	215
8	Instituto para la Formación y Aprovechamiento de Recursos Humanos	364	467	475.534	488	507	2,302
9	Instituto de Investigación Agropecuaria de Panamá	313	312	309.863	315	315	1,564
10	Instituto Nacional de Cultura	660	930	842.46	852	838	4,122
11	Instituto Panameño de Deportes	374	541	502.784	504	531	2,453
12	Instituto Nacional de Formación Profesional y Capacitación para el Desarrollo Humano	300	352	355.061	371	381	1,759
13	Instituto Panameño de Rehabilitación Especial	1,648	1,671	1688.268	1,815	1,803	8,624
14	Autoridad de Innovación Gubernamental	159	275	228.27	224	219	1,105
15	Instituto Panameño Autónomo Cooperativo	237	254	262.17	265	265	1,283
16	Autoridad de Turismo de Panamá	232	275	271.595	271	279	1,328
17	Instituto Conmemorativo Gorgas	294	297	298.523	311	310	1,510
18	Registro Público de Panamá	578	576	573.83	603	587	2,918
19	Universidad Autónoma de Chiriquí	1,993	2,152	2011.238	2,166	2,231	10,553
20	Universidad de Panamá	9,190	9,201	9218.314	9,522	9,611	46,743
21	Universidad Especializada de Las Américas	474	831	906.366	694	1,066	3,972
22	Universidad Tecnológica de Panamá	3,460	3,650	3751.93	3,863	3,936	18,662
23	Universidad Marítima Internacional de Panamá	249	244	272.35	273	273	1,312

**Cuadro No.4 Sueldo Bruto Mensual y Acumulado de Funcionarios Permanentes y Eventuales del Sector Público:
Enero - Mayo de 2014 (Conclusión)
(En miles de B/.)**

No.	ENTIDAD	ENERO	FEBRERO	MARZO	ABRIL	MAYO	Monto Acumulado
24	Sistema Estatal de Radio	277	280	278	275	275	1,385
25	Autoridad Panameña de Seguridad de Alimentos	290	294	302	302	305	1,494
26	Dirección General de Contratación	131	131	134	135	134	665
27	Secretaría Nacional de Ciencia, Tecnología e Innovación	161	157	157	164	167	806
28	Autoridad de los Recursos Acuáticos	349	373	371	380	373	1,845
29	Tribunal de Contrataciones Públicas	67	70	67	67	64	335
30	Autoridad de la Micro, Pequeña y Mediana Empresa	64	343	224	237	261	1,129
31	Zona Franca del Barú	10	11	11	11	11	54
32	Secretaría Nacional de Discapacidad	148	147	162	167	180	805
33	Autoridad Nacional de Aduana	1,005	1,012	1,008	1,044	1,028	5,097
34	Instituto Nacional de la Mujer	87	101	89	97	95	469
35	Secretaría Nal. de Niñez, Adolescencia y Familia	163	166	165	164	163	820
36	Autoridad Nacional de Administración de Tierras	775	778	781	794	801	3,930
37	Autoridad de Pasaporte de Panamá	41	44	75	80	79	319
38	Autoridad de Transparencia	35	54	59	65	67	280
	Empresas Públicas	9,543	10,666	10,206	10,389	10,443	51,247
39	Autoridad Marítima de Panamá	1,600	1,612	1,602	1,605	1,620	8,039
40	Bingos Nacionales	22	22	22	22	24	114
41	Autoridad Aeronáutica Civil	803	803	810	842	863	4,121
42	Tocumen, S.A. (Aeropuerto Internacional)	1,001	1,130	1,071	1,073	1,054	5,329
43	Instituto de Acueductos y Alcantarillados Nacionales	1,890	2,470	2,073	2,201	2,199	10,832
44	Instituto de Mercadeo Agropecuario	402	484	488	485	486	2,345
45	Empresa de Transmisión Eléctrica, S.A.	669	673	694	731	722	3,490
46	Lotería Nacional de Beneficencia	998	1,274	1,242	1,201	1,221	5,936
47	Zona Libre de Colón	497	543	518	548	577	2,682
48	Empresa de Generación Eléctrica, S. A.	41	41	41	41	45	211
49	Agencia del Área Económica Especial Panamá Pacífico	142	138	138	142	143	703
50	Autoridad de Aseo Urbano y Domiciliario	1,445	1,439	1,473	1,463	1,455	7,275
51	Empresa Nacional de Autopista	32	37	35	35	34	173
	Intermediarios Financieros	7,409	7,482	7,394	7,546	7,621	37,452
52	Superintendencia de Bancos	585	580	587	584	602	2,938
53	Banco de Desarrollo Agropecuario	562	562	564	568	572	2,828
54	Banco Hipotecario Nacional	105	112	116	119	120	573
55	Banco Nacional de Panamá	3,855	3,883	3,843	3,874	3,893	19,348
56	Caja de Ahorros	1,895	1,903	1,851	1,973	2,001	9,624
57	Comisión Nacional de Valores	171	170	177	169	172	859
58	Instituto de Seguro Agropecuario	152	191	174	175	177	870
59	Superintendencia de Seguros	84	81	81	83	84	412

**Cuadro No.5 Número de Funcionarios Permanentes y Eventuales en el Sector Público:
Enero-Mayo de 2013**

No.	ENTIDAD	ENERO	FEBRERO	MARZO	ABRIL	MAYO	Promedio Mensual
TOTAL SECTOR PÚBLICO		186,019	195,243	197,047	198,691	199,991	195,398
Subtotal Gobierno Central		118,356	124,083	125,395	126,592	127,412	124,368
1	Asamblea Nacional	1,494	1,501	1,497	1,500	1,499	1,498
2	Contraloría General	3,342	3,354	3,361	3,372	3,364	3,359
3	Presidencia	2,090	2,181	2,174	2,121	2,186	2,150
	Servicio de Protección Institucional (SPI)	1,202	1,195	1,205	1,376	1,314	1,258
4	Gobierno y Justicia	2,943	3,042	3,134	3,150	3,112	3,076
5	Fuerza Pública	23,483	24,075	24,091	24,487	24,446	24,116
6	Relaciones Exteriores	758	780	786	788	785	779
7	Educación	46,607	50,355	50,906	51,599	52,609	50,415
8	Comercio e Industrias	684	722	865	859	855	797
9	Obras Públicas	2,683	2,723	2,741	2,741	2,733	2,724
10	Desarrollo Agropecuario	2,130	2,296	2,327	2,334	2,347	2,287
11	Salud	14,147	14,744	14,960	14,899	14,907	14,731
12	Trabajo y Desarrollo Laboral	952	1,097	1,102	1,081	1,098	1,066
13	Vivienda	1,285	1,297	1,296	1,293	1,297	1,294
14	Economía y Finanzas	2,719	2,788	2,835	2,861	2,895	2,820
15	Desarrollo Social	1,173	1,174	1,161	1,160	1,162	1,166
16	Órgano Judicial	3,555	3,557	3,566	3,567	3,604	3,570
17	Procuraduría General de la Nación	3,637	3,599	3,676	3,679	3,660	3,650
18	Tribunal Electoral	2,090	2,165	2,234	2,225	2,021	2,147
19	Procuraduría de la Administración	159	157	162	161	162	160
20	Fiscalía General Electoral	157	212	249	272	281	234
21	Tribunal de Cuentas	98	101	101	98	102	100
22	Fiscalía de Cuentas	97	99	97	97	101	98
23	Defensoría del Pueblo	180	179	179	181	181	180
24	Tribunal Administrativo Tributario	62	61	61	62	62	62
	Asamblea de Representantes	629	629	629	629	629	629
Subtotal Sector Descentralizado		67,663	71,160	71,652	72,099	72,579	71,031
Instituciones Descentralizadas		50,440	52,534	52,741	53,018	53,507	52,448
1	Autoridad del Tránsito y Transporte Terrestre	832	850	849	852	849	846
2	Autoridad Nacional de los Servicios Públicos	350	360	360	369	369	362
3	Autoridad Nacional del Ambiente	1,215	1,475	1,500	1,510	1,521	1,444
4	Caja de Seguro Social	25,014	25,234	24,950	24,956	24,920	25,015
5	Aut. de Protec.al Consumidor y Defensa de la Comp.	414	496	487	484	486	473
6	Sistema de Ahorro y Capitalización	30	29	30	32	32	31
7	Instituto para la Formación y Aprovechamiento de Recursos Humanos	511	666	663	662	662	633
8	Instituto de Investigación Agropecuaria de Panamá	567	570	564	568	561	566
9	Instituto Nacional de Cultura	795	1,055	1,082	1,084	1,075	1,018
10	Instituto Panameño de Deportes	451	888	906	907	897	810
11	Instituto Nacional de Formación Profesional y Capacitación para el Desarrollo Humano	435	541	542	539	548	521
12	Instituto Panameño de Rehabilitación Especial	1,632	1,658	1,705	1,750	1,785	1,706
13	Autoridad de Innovación Gubernamental	78	76	75	77	78	77
14	Instituto Panameño Autónomo Cooperativo	342	338	333	336	334	337
15	Autoridad de Turismo de Panamá	275	317	320	318	318	310
16	Instituto Conmemorativo Gorgas	268	268	269	271	273	270
17	Registro Público de Panamá	657	679	682	690	694	680
18	Universidad Autónoma de Chiriquí	1,411	1,447	1,523	1,567	1,590	1,508
19	Universidad de Panamá	8,143	8,101	8,118	8,046	8,002	8,082
20	Universidad Especializada de Las Américas	558	707	846	928	1,186	845
21	Universidad Tecnológica de Panamá	2,477	2,700	2,767	2,814	3,002	2,752
22	Universidad Marítima Internacional de Panamá	159	160	185	187	189	176

**Cuadro No.5 Número de Funcionarios Permanentes y Eventuales en el Sector Público
Enero-Mayo de 2013 (Conclusión)**

No.	ENTIDAD	ENERO	FEBRERO	MARZO	ABRIL	MAYO	Promedio Mensual
23	Sistema Estatal de Radio	300	303	304	303	309	304
24	Autoridad Panameña de Seguridad de Alimentos	284	296	295	298	293	293
25	Dirección General de Contratación	86	86	88	94	92	89
26	Secretaría Nacional de Ciencia, Tecnología e Innovación	87	87	86	86	88	87
27	Autoridad de los Recursos Acuáticos	296	295	312	334	346	317
28	Tribunal de Contrataciones Públicas	36	50	49	49	50	47
29	Autoridad de la Micro, Pequeña y Mediana Empresa	197	206	234	297	325	252
30	Zona Franca del Barú	15	14	17	15	12	15
31	Secretaría Nacional de Discapacidad	165	183	185	185	183	180
32	Autoridad Nacional de Aduana	1,486	1,507	1,508	1,500	1,515	1,503
33	Instituto Nacional de la Mujer	94	97	105	103	103	100
34	Secretaría Nal. de Niñez, Adolescencia y Familia	152	154	166	171	178	164
35	Autoridad Nacional de Administración de Tierras	628	641	636	636	642	637
	Empresas Públicas	11,163	12,376	12,500	12,628	12,567	12,247
36	Autoridad Marítima de Panamá	1,509	1,509	1,556	1,567	1,568	1,542
37	Bingos Nacionales	60	50	45	43	44	48
38	Autoridad Aeronáutica Civil	708	754	764	757	760	749
39	Tocumen, S.A. (Aeropuerto Internacional)	943	939	956	972	972	956
40	Instituto de Acueductos y Alcantarillados Nacionales	2,431	2,743	2,777	2,779	2,776	2,701
41	Instituto de Mercadeo Agropecuario	502	568	581	589	611	570
42	Empresa de Transmisión Eléctrica, S.A.	403	395	400	406	405	402
43	Lotería Nacional de Beneficencia	1,033	1,856	1,868	1,868	1,894	1,704
44	Zona Libre de Colón	714	715	706	715	713	713
45	Empresa de Generación Eléctrica, S. A.	22	23	23	23	24	23
46	Agencia del Área Económica Especial Panamá Pacífico	105	108	107	110	117	109
47	Autoridad de Aseo Urbano y Domiciliario	2,724	2,707	2,708	2,790	2,673	2,720
48	Empresa Nacional de Autopista, S.A.	9	9	9	9	10	
	Intermediarios Financieros	6,060	6,250	6,411	6,453	6,505	6,336
49	Superintendencia de Bancos	366	362	367	371	375	368
50	Banco de Desarrollo Agropecuario	733	737	743	753	756	744
51	Banco Hipotecario Nacional	276	304	303	306	312	300
52	Banco Nacional de Panamá	2,699	2,851	2,972	2,993	3,010	2,905
53	Caja de Ahorros	1,699	1,696	1,704	1,701	1,717	1,703
54	Comisión Nacional de Valores	66	68	72	76	80	72
55	Instituto de Seguro Agropecuario	183	183	196	198	201	192
56	Superintendencia de Seguros	38	49	54	55	54	50

**Cuadro No.6 Sueldo Bruto Mensual y Acumulado de Funcionarios Permanentes y Eventuales del Sector Público:
Enero - Mayo de 2013
(En miles de B/.)**

No.	ENTIDAD	ENERO	FEBRERO	MARZO	ABRIL	MAYO	Monto Acumulado
TOTAL SECTOR PUBLICO		178,341	184,803	190,383	190,015	194,905	938,447
Subtotal Gobierno Central		103,935	108,705	110,008	112,064	112,304	547,016
1	Asamblea Nacional	1,580	1,592	1,597	1,605	1,614	7,988
2	Contraloría General	3,451	3,461	3,471	3,483	3,471	17,337
3	Presidencia	1,754	1,848	1,863	1,613	1,866	8,944
	Servicio de Protección Institucional (SPI)	1,048	1,050	1,055	1,426	1,150	5,729
4	Gobierno y Justicia	1,587	1,720	1,822	1,802	1,751	8,682
5	Fuerza Pública	20,403	21,069	20,973	21,350	21,362	105,157
6	Relaciones Exteriores	743	761	758	783	780	3,825
7	Educación	39,139	41,493	42,644	43,962	44,212	211,450
8	Comercio e Industrias	542	583	735	759	726	3,345
9	Obras Públicas	1,514	1,502	1,529	1,545	1,525	7,615
10	Desarrollo Agropecuario	2,027	2,155	2,133	2,175	2,196	10,686
11	Salud	14,947	15,907	15,667	15,762	15,714	77,997
12	Trabajo y Desarrollo Laboral	766	971	850	842	845	4,274
13	Vivienda	866	840	839	859	873	4,277
14	Economía y Finanzas	2,905	2,882	2,931	2,973	3,014	14,705
15	Desarrollo Social	681	685	678	678	685	3,407
16	Órgano Judicial	3,845	3,848	3,869	3,913	4,009	19,484
17	Procuraduría General de la Nación	3,217	3,184	3,376	3,344	3,373	16,494
18	Tribunal Electoral	1,422	1,583	1,598	1,563	1,510	7,676
19	Procuraduría de la Administración	164	162	167	169	168	830
20	Fiscalía General Electoral	162	231	272	270	273	1,208
21	Tribunal de Cuentas	135	138	137	136	138	684
22	Fiscalía de Cuentas	135	139	138	139	141	692
23	Defensoría del Pueblo	179	179	184	189	184	915
24	Tribunal Administrativo Tributario	94	93	93	95	95	470
	Asamblea de Representantes	629	629	629	629	629	3,145
Subtotal Sector Descentralizado		74,406	76,098	80,375	77,951	82,601	391,431
Instituciones Descentralizadas		58,500	59,538	63,774	61,388	65,851	309,051
1	Autoridad del Tránsito y Transporte Terrestre	564	558	545	561	566	2,794
2	Autoridad Nacional de los Servicios Públicos	439	483	478	474	486	2,360
3	Autoridad Nacional del Ambiente	1,051	1,209	1,175	1,213	1,209	5,857
4	Caja de Seguro Social	33,716	33,326	37,256	34,457	38,248	177,003
5	Aut. de Protec. al Consumidor y Defensa de la Comp.	348	425	421	423	446	2,063
6	Sistema de Ahorro y Capitalización	42	46	44	47	47	226
7	Instituto para la Formación y Aprovechamiento de Recursos Humanos	337	437	438	442	441	2,095
8	Instituto de Investigación Agropecuaria de Panamá	314	315	312	317	316	1,574
9	Instituto Nacional de Cultura	632	901	854	837	826	4,050
10	Instituto Panameño de Deportes	239	601	471	486	458	2,255
11	Instituto Nacional de Formación Profesional y Capacitación	291	351	351	357	369	1,719
12	Instituto Panameño de Habilitación Especial	1,512	1,526	1,632	1,703	1,735	8,108
13	Autoridad de Innovación Gubernamental	138	134	133	144	145	694
14	Instituto Panameño Autónomo Cooperativo	238	235	233	233	234	1,173
15	Autoridad de Turismo de Panamá	230	281	268	265	266	1,310
16	Instituto Conmemorativo Gorgas	285	275	283	280	279	1,402
17	Registro Público de Panamá	514	548	554	575	566	2,757
18	Universidad Autónoma de Chiriquí	1,863	1,906	1,917	1,952	2,039	9,677
19	Universidad de Panamá	8,479	8,404	8,472	8,487	8,730	42,572
20	Universidad Especializada de Las Américas	480	603	681	667	844	3,275
21	Universidad Tecnológica de Panamá	3,277	3,362	3,513	3,597	3,802	17,551
22	Universidad Marítima Internacional de Panamá	236	240	271	266	265	1,278
23	Sistema Estatal de Radio	243	240	241	284	265	1,273
24	Autoridad Panameña de Seguridad de Alimentos	263	288	279	294	279	1,403
25	Dirección General de Contratación	121	121	124	131	127	624
26	Secretaría Nacional de Ciencia, Tecnología e Innovación	144	146	145	145	148	728
27	Autoridad de los Recursos Acuáticos	313	310	346	367	357	1,693

**Cuadro No.6 Sueldo Bruto Mensual y Acumulado de Funcionarios Permanentes y Eventuales del Sector Público:
Enero - Mayo de 2013 (Conclusión)
(En miles de B/.)**

No.	ENTIDAD	ENERO	FEBRERO	MARZO	ABRIL	MAYO	Monto Acumulado
28	Tribunal de Contrataciones Públicas	51	92	69	68	73	353
29	Autoridad de la Micro, Pequeña y Mediana Empresa	230	259	332	388	331	1,540
30	Zona Franca del Barú	11	12	12	12	12	59
31	Secretaría Nacional de Discapacidad	157	172	168	169	167	833
32	Autoridad Nacional de Aduana	1,009	979	983	980	997	4,948
33	Instituto Nacional de la Mujer	81	84	91	86	86	428
34	Secretaría Nal. de Niñez, Adolescencia y Familia	136	134	155	155	163	743
35	Autoridad Nacional de Administración de Tierras	516	535	527	526	529	2,633
	Empresas Públicas	9,282	9,672	9,736	9,606	9,701	47,997
36	Autoridad Marítima de Panamá	1,491	1,488	1,537	1,557	1,555	7,628
37	Bingos Nacionales	28	24	28	27	22	129
38	Autoridad Aeronáutica Civil	726	817	782	794	797	3,916
39	Tocumen, S.A. (Aeropuerto Internacional)	1,058	962	970	1,042	1,025	5,057
40	Instituto de Acueductos y Alcantarillados Nacionales	1,520	1,962	1,796	1,813	1,810	8,901
41	Instituto de Mercadeo Agropecuario	354	381	391	393	405	1,924
42	Empresa de Transmisión Eléctrica, S.A.	592	621	622	637	687	3,159
43	Lotería Nacional de Beneficencia	989	1,134	1,101	1,119	1,127	5,470
44	Zona Libre de Colón	728	518	737	424	522	2,929
45	Empresa de Generación Eléctrica, S. A.	37	37	37	43	41	195
46	Agencia del Área Económica Especial Panamá Pacífico	161	159	158	158	158	794
47	Autoridad de Aseo Urbano y Domiciliario	1,574	1,546	1,549	1,573	1,518	7,760
48	Empresa Nacional de Autopista, S.A.	24	23	28	26	34	135
	Intermediarios Financieros	6,624	6,888	6,865	6,957	7,049	34,383
49	Superintendencia de Bancos	554	553	554	560	588	2,809
50	Banco de Desarrollo Agropecuario	538	540	544	558	563	2,743
51	Banco Hipotecario Nacional	86	106	105	108	105	510
52	Banco Nacional de Panamá	3,410	3,593	3,510	3,522	3,529	17,564
53	Caja de Ahorros	1,736	1,747	1,754	1,814	1,887	8,938
54	Comisión Nacional de Valores	106	119	138	149	154	666
55	Instituto de Seguro Agropecuario	153	168	179	169	152	821
56	Superintendencia de Seguros	41	62	81	77	71	332

**Cuadro No.7 SUELDO BRUTO MENSUAL Y NÚMERO DE FUNCIONARIOS, PERMANENTES Y EVENTUALES, EN EL SECTOR PÚBLICO:
MAYO DE 2014**

No.	ENTIDAD	PERMANENTES			EVENTUALES 2/			TOTALES		
		SUELDO BRUTO 1/ (en miles de B./) (1)	FUNCIONARIOS (2)	SUELDO PROMEDIO (en Balboas) (3)=(1)/(2)*1000	SUELDO BRUTO (en miles de B./) (4)	FUNCIONARIOS (5)	SUELDO PROMEDIO (en Balboas) (6)=(4)/(5)*1000	SUELDO BRUTO (en miles de B./) (7)=(1+4)	FUNCIONARIOS (8)=(2+5)	SUELDO PROMEDIO (en Balboas) (9)=(7)/(8)*1000
	GOBIERNO CENTRAL	115,121	121,172	950	8,147	11,385	716	123,269	132,557	930
1	Asamblea Nacional	1,807	1,638	1,103	6	7	904	1,814	1,645	1,103
2	Contraloría General	3,751	2,723	1,378	634	671	945	4,385	3,394	1,292
3	Presidencia	1,763	2,056	858	120	120	1,003	1,884	2,176	866
	Servicio de Protección Institucional (SPI)	1,440	1,543	933	5	8	660	1,446	1,551	932
4	Gobierno	1,748	2,945	594	244	252	970	1,993	3,197	623
5	Seguridad Pública	22,831	25,507	895	488	543	899	23,319	26,050	895
6	Relaciones Exteriores	675	627	1,077	76	59	1,281	751	686	1,095
7	Educación	43,531	47,292	920	3,807	6,079	626	47,338	53,371	887
8	Comercio e Industrias	704	797	883	-	-	..	704	797	883
9	Obras Públicas	1,574	2,609	603	119	221	538	1,693	2,830	598
10	Desarrollo Agropecuario	2,131	2,132	999	127	225	563	2,257	2,357	958
11	Salud	17,801	14,765	1,206	484	849	570	18,285	15,614	1,171
12	Trabajo y Desarrollo Laboral	704	931	756	164	183	894	867	1,114	778
13	Vivienda y Ordenamiento Territorial	789	1,129	699	118	165	716	907	1,294	701
14	Economía y Finanzas	2,299	2,136	1,076	659	595	1,108	2,958	2,731	1,083
15	Desarrollo Social	941	1,569	600	29	54	537	970	1,623	598
16	Órgano Judicial	3,989	3,595	1,110	210	161	1,303	4,199	3,756	1,118
17	Procuraduría General de la Nación	3,630	3,896	932	13	14	900	3,643	3,910	932
18	Tribunal Electoral	1,529	1,966	778	631	934	675	2,160	2,900	745
19	Procuraduría de la Administración	168	157	1,069	7	11	609	175	168	1,039
20	Fiscalía General Electoral	103	71	1,457	206	233	884	309	304	1,018
21	Tribunal de Cuentas	145	100	1,447	-	-	..	145	100	1,447
22	Fiscalía de Cuentas	147	106	1,383	-	-	..	147	106	1,383
23	Defensoría del Pueblo	191	189	1,012	-	-	..	191	189	1,012
24	Tribunal Administrativo Tributario	100	64	1,560	1	1	650	100	65	1,546
	Asamblea de Representantes	629	629	1,000	-	-	..	629	629	1,000
	SECTOR DESCENTRALIZADO	77,229	63,934	1,208	8,161	10,907	748	85,390	74,841	1,141
	INSTITUCIONES DESCENTRALIZADAS	60,232	46,113	1,306	7,094	9,271	765	67,326	55,384	1,216
25	Autoridad Nacional de Ingreso Público	390	436	894	159	166	960	549	602	912
26	Autoridad del Tránsito y Transporte Terrestre	536	796	674	138	216	638	674	1,012	666
27	Autoridad Nacional de los Servicios Públicos	542	404	1,343	-	-	..	542	404	1,343
28	Autoridad Nacional del Ambiente	1,110	1,294	858	163	231	704	1,273	1,525	835
29	Caja de Seguro Social	35,363	23,896	1,480	1,286	1,152	1,117	36,649	25,048	1,463
30	Autoridad de Protección al Consumidor y Defensa de la Competencia	367	421	872	73	81	898	440	502	877
31	Sistema de Ahorro y Capitalización	29	19	1,551	15	12	1,260	45	31	1,438
32	Instituto para la Formación y Aprovechamiento de Recursos Humanos	368	522	705	140	220	635	507	742	684
33	Instituto de Investigación Agropecuaria de Panamá	309	547	566	5	12	448	315	559	563
34	Instituto Nacional de Cultura	650	789	824	188	296	635	838	1,085	772
35	Instituto Panameño de Deportes	268	460	583	262	497	528	531	957	554
36	Instituto Nal. de Formación Profesional y Capacitación para el Desarrollo Humano	312	422	740	69	118	581	381	540	705
37	Instituto Panameño de Rehabilitación Especial	1,692	1,762	960	111	124	896	1,803	1,886	956
38	Autoridad de Innovación Gubernamental	215	120	1,790	4	1	3,750	219	121	1,806
39	Instituto Panameño Autónomo Cooperativo	318	318	724	35	37	934	265	355	746
40	Autoridad de Turismo de Panamá	237	278	853	42	43	969	279	321	869
41	Instituto Conmemorativo Gorgas	269	223	1,207	40	65	620	310	288	1,075
42	Registro Público de Panamá	583	692	843	4	2	2,000	587	694	846
43	Universidad Autónoma de Chiriquí	1,997	1,308	1,527	234	76	3,075	2,231	1,384	1,612
44	Universidad de Panamá	6,975	4,310	1,618	2,636	3,952	667	9,611	8,262	1,163
45	Universidad Especializada de Las Américas	441	384	1,147	626	998	627	1,066	1,382	772
46	Universidad Tecnológica de Panamá	3,472	2,470	1,406	464	515	901	3,936	2,985	1,318
47	Universidad Marítima Internacional de Panamá	257	173	1,484	17	18	928	273	191	1,432
48	Sistema Estatal de Radio	275	331	832	-	-	..	275	331	832
49	Autoridad Panameña de Seguridad de Alimentos	292	299	977	13	18	722	305	317	963
50	Dirección General de Contratación	131	92	1,420	3	1	3,000	134	93	1,437
51	Secretaría Nacional de Ciencia, Tecnología e Innovación	167	93	1,796	-	-	..	167	93	1,796
52	Autoridad de los Recursos Acuáticos	358	358	1,000	15	22	701	373	380	982
53	Tribunal de Contrataciones Públicas	64	46	1,398	-	-	..	64	46	1,398
54	Autoridad de la Micro, Pequeña y Mediana Empresa	80	61	1,310	181	154	1,174	261	215	1,212

**Cuadro No.7 SUELDO BRUTO MENSUAL Y NÚMERO DE FUNCIONARIOS, PERMANENTES Y EVENTUALES, EN EL SECTOR PÚBLICO:
MAYO DE 2014 (Conclusión)**

No.	ENTIDAD	PERMANENTES			EVENTUALES 2/			TOTALES		
		SUELDO BRUTO 1/ (en miles de B./) (1)	FUNCIONARIOS (2)	SUELDO PROMEDIO (en Balboas) (3)=(1)/(2)*1000	SUELDO BRUTO (en miles de B./) (4)	FUNCIONARIOS (5)	SUELDO PROMEDIO (en Balboas) (6)=(4)/(5)*1000	SUELDO BRUTO (en miles de B./) (7)=(1+4)	FUNCIONARIOS (8)=(2+5)	SUELDO PROMEDIO (en Balboas) (9)=(7)/(8)*1000
55	Zona Franca del Barú	10	11	930	0	1	400	11	12	886
56	Secretaría Nacional de Discapacidad	173	174	997	7	13	527	180	187	964
57	Autoridad Nacional de Aduana	874	1,327	659	154	212	725	1,028	1,539	668
58	Instituto Nacional de la Mujer	86	101	848	9	15	600	95	116	816
59	Secretaría Nacional de Niñez, Adolescencia y Familia	159	177	901	3	3	1,067	163	180	904
60	Autoridad Nacional de Administración de Tierras	801	873	918	-	-	..	801	873	918
61	Autoridad de Pasaporte de Panamá	79	85	932	-	-	..	79	85	932
62	Autoridad de Transparencia	67	41	1,639	-	-	..	67	41	1,639
	EMPRESAS PÚBLICAS	9,635	11,532	835	808	1,270	636	10,443	12,802	816
63	Autoridad Marítima de Panamá	1,620	1,589	1,019	-	-	..	1,620	1,589	1,019
64	Bingos Nacionales	24	42	569	-	-	..	24	42	569
65	Autoridad Aeronáutica Civil	828	746	1,110	35	22	1,574	863	768	1,124
66	Aeropuerto Internacional de Tocumen	1,054	1,024	1,029	-	-	..	1,054	1,024	1,029
67	Instituto de Acueductos y Alcantarillados Nacionales	1,913	2,466	776	286	369	776	2,199	2,835	776
68	Instituto de Mercadeo Agropecuario	216	272	796	269	467	577	486	739	658
69	Empresa de Transmisión Eléctrica, S.A.	722	401	1,801	-	-	..	722 b/	401	1,801
70	Lotería Nacional de Beneficencia	1,046	1,738	602	175	335	523	1,221	2,073	589
71	Zona Libre de Colón	553	656	844	23	45	515	577	701	823
72	Empresa de Generación Eléctrica, S. A.	45	25	1,810	-	-	..	45	25	1,810
73	Agencia del Área Económica Especial Panamá Pacífico	143	99	1,448	-	-	..	143	99	1,448
74	Autoridad de Aseo Urbano y Domiciliario	1,435	2,460	583	19	32	606	1,455	2,492	584
75	Empresa Nacional de Autopista, S.A.	34	14	2,461	-	-	..	34	14	2,461
	INTERMEDIARIOS FINANCIEROS	7,362	6,289	1,171	259	366	707	7,621	6,655	1,145
76	Superintendencia de Bancos	602	391	1,540	-	-	..	602	391	1,540
77	Banco de Desarrollo Agropecuario	542	698	777	30	45	664	572	743	770
78	Banco Hipotecario Nacional	104	306	338	16	29	560	120	335	357
79	Banco Nacional de Panamá	3,761	2,990	1,258	132	168	788	3,893	3,158	1,233
80	Caja de Ahorros	1,970	1,628	1,210	32	54	592	2,001	1,682	1,190
81	Superintendencia del Mercado de Valores	172	87	1,973	-	-	..	172	87	1,973
82	Instituto de Seguro Agropecuario	128	132	973	48	70	692	177	202	875
83	Superintendencia de Seguros	84	57	1,472	-	-	..	84	57	1,472
	TOTAL DEL SECTOR PÚBLICO	192,350	185,106	1,039	16,309	22,292	732	208,659	207,398	1,006

1/ No se incluye pago correspondiente a vigencias expiradas.

2/ Incluye empleados transitorios y contingentes.

a/ Incluye pago adicional por B/.179,763.00 a 316 funcionarios eventuales.

b/ Incluye pago por B/.2,706.79 a 129 meteorólogos.

(-) Cantidad nula o cero.

(..) Dato no aplicable

**Cuadro No.8 DIFERENCIAS EN EL SUELDO BRUTO MENSUAL Y NÚMERO DE FUNCIONARIOS, PERMANENTES Y EVENTUALES, EN EL SECTOR PÚBLICO:
MAYO 2014 - MAYO 2013**

No	ENTIDAD	TOTALES MAYO 2014		TOTALES MAYO 2013		DIFERENCIAS					
		SUELDO BRUTO (en miles de B./.)	FUNCIO- NARIOS	SUELDO BRUTO (en miles de B./.)	FUNCIO- NARIOS	TOTALES		EVENTUALES ^{1/}		PERMANENTES	
						SUELDO BRUTO (en miles de B./.)	FUNCIO- NARIOS	SUELDO BRUTO (en miles de B./.)	FUNCIO- NARIOS	SUELDO BRUTO (en miles de B./.)	FUNCIO- NARIOS
	GOBIERNO CENTRAL	123,269	132,557	112,304	127,412	10,965	5,145	43	-21	10,921	5,166
1	Asamblea Nacional	1,814	1,645	1,614	1,499	200	146	-7	-2	206	148
2	Contraloría General	4,385	3,394	3,471	3,364	914	30	206	25	708	5
3	Presidencia	1,884	2,176	1,866	2,186	18	-10	22	20	-5	-30
	Servicio de Protección Institucional (SPI)	1,446	1,551	1,150	1,314	296	237	-1	0	296	237
4	Gobierno	1,993	3,197	1,751	3,112	242	85	65	32	176	53
5	Seguridad Pública	23,319	26,050	21,362	24,446	1,957	1,604	52	45	1,905	1,559
6	Relaciones Exteriores	751	686	780	785	-29	-99	19	8	-48	-107
7	Educación	47,338	53,371	44,212	52,609	3,126	762	-592	-815	3,718	1,577
8	Comercio e Industrias	704	797	726	855	-22	-58	-49	-57	27	-1
9	Obras Públicas	1,693	2,830	1,525	2,733	168	97	19	25	149	72
10	Desarrollo Agropecuario	2,257	2,357	2,196	2,347	61	10	-10	-4	72	14
11	Salud	18,285	15,614	15,714	14,907	2,571	707	-96	41	2,667	666
12	Trabajo y Desarrollo Laboral	867	1,114	845	1,098	22	16	-2	-5	25	21
13	Vivienda y Ordenamiento Territorial	907	1,294	873	1,297	34	-3	-10	1	44	-4
14	Economía y Finanzas	2,958	2,731	3,014	2,895	-56	-164	-50	-58	-6	-106
15	Desarrollo Social	970	1,623	685	1,162	285	461	29	54	256	407
16	Órgano Judicial	4,199	3,756	4,009	3,604	190	152	59	53	131	99
17	Procuraduría General de la Nación	3,643	3,910	3,373	3,660	270	250	-13	-11	283	261
18	Tribunal Electoral	2,160	2,900	1,510	2,021	650	879	359	586	291	293
19	Procuraduría de la Administración	175	168	168	162	7	6	1	4	6	2
20	Fiscalía General Electoral	309	304	273	281	36	23	44	38	-8	-15
21	Tribunal de Cuentas	145	100	138	102	7	-2	-1	-1	8	-1
22	Fiscalía de Cuentas	147	106	141	101	6	5	-1	-1	7	6
23	Defensoría del Pueblo	191	189	184	181	7	8	0	0	7	8
24	Tribunal Admin. Tributario	100	65	95	62	5	3	1	1	5	2
	Asamblea de Representantes	629	629	629	629	0	0	0	0	0	0
	SECTOR DESCENTRALIZADO	85,390	74,841	82,601	72,579	2,789	2,262	68	-696	2,721	2,958
	INSTITUCIONES DESCENTRALIZADAS	67,326	55,384	65,851	53,507	1,475	1,877	205	-509	1,270	2,386
25	Autoridad Nacional de Ingreso Público	549	602			549	602	159	166	390	436
26	Autoridad del Tránsito y Transporte Terrestre	674	1,012	566	849	108	163	71	137	37	26
27	Autoridad Nacional de los Servicios Públicos	542	404	486	369	56	35	0	0	56	35
28	Autoridad Nacional del Ambiente	1,273	1,525	1,209	1,521	64	4	-165	-253	229	257
29	Caja de Seguro Social	36,649	25,048	38,248	24,920	-1,599	128	-18	-94	-1,581	222
30	Autoridad de Protec. al Consumidor y Defensa de la Competencia	440	502	446	486	-6	16	0	1	-6	15
31	Sistema de Ahorro y Capitalización	45	31	47	32	-2	-1	-1	0	-2	-1
32	Instituto para la Formación y Aprovechamiento de Recursos Humanos	507	742	441	662	66	80	34	56	33	24
33	Instituto de Investigación Agropecuaria de Panamá	315	559	316	561	-1	-2	2	0	-4	-2
34	Instituto Nacional de Cultura	838	1,085	826	1,075	12	10	8	12	4	-2
35	Instituto Panameño de Deportes	531	957	458	897	73	60	43	44	29	16
36	Instituto Nacional de Formación Profesional y Capacitación para el Desarrollo Humano	381	540	369	548	12	-8	-6	2	18	-10
37	Instituto Panameño de Habilitación Especial	1,803	1,886	1,735	1,785	68	101	29	32	39	69
38	Autoridad de Innovación Gubernamental	219	121	145	78	74	43	3	0	71	43
39	Instituto Panameño Autónomo Cooperativo	265	355	234	334	31	21	18	18	13	3
40	Autoridad de Turismo de Panamá	279	321	266	318	13	3	2	-9	11	12
41	Instituto Conmemorativo Gorgas	310	288	279	273	31	15	9	11	21	4
42	Registro Público de Panamá	587	694	566	694	21	0	0	0	21	0
43	Universidad Autónoma de Chiriquí	2,231	1,384	2,039	1,590	192	-206	71	-213	121	7
44	Universidad de Panamá	9,611	8,262	8,730	8,002	881	260	-88	-486	969	746
45	Universidad Especializada de Las Américas	1,066	1,382	844	1,186	222	196	164	200	59	-4
46	Universidad Tecnológica de Panamá	3,936	2,985	3,802	3,002	134	-17	-49	-13	183	-4
47	Universidad Marítima Internacional de Panamá	273	191	265	189	8	2	1	-7	8	9
48	Sistema Estatal de Radio	275	331	265	309	10	22	0	0	10	22
49	Autoridad Panameña de Seguridad de Alimentos	305	317	279	293	26	24	13	18	13	6
50	Dirección General de Contratación	134	93	127	92	7	1	3	1	4	0
51	Secretaría Nacional de Ciencia, Tecnología e Innovación	167	93	148	88	19	5	0	0	19	5
52	Autoridad de los Recursos Acuáticos	373	380	357	346	16	34	-2	-1	18	35
53	Tribunal de Contrataciones Públicas	64	46	73	50	-9	-4	0	0	-9	-4

**Cuadro No.8 DIFERENCIAS EN EL SUELDO BRUTO MENSUAL Y NÚMERO DE FUNCIONARIOS, PERMANENTES Y EVENTUALES, EN EL SECTOR PÚBLICO:
MAYO 2014 - MAYO 2013 (Conclusión)**

No.	ENTIDAD	TOTALES MAYO 2014		TOTALES MAYO 2013		DIFERENCIAS TOTALES		DIFERENCIAS EVENTUALES ^{1/}		DIFERENCIAS PERMANENTES	
		SUELDO BRUTO (en miles de B./.)	FUNCIONARIOS	SUELDO BRUTO (en miles de B./.)	FUNCIONARIOS	SUELDO BRUTO (en miles de B./.)	FUNCIONARIOS	SUELDO BRUTO (en miles de B./.)	FUNCIONARIOS	SUELDO BRUTO (en miles de B./.)	FUNCIONARIOS
54	Autoridad de la Micro, Pequeña y Mediana Empresa	261	215	331	325	-70	-110	-88	-129	18	19
55	Zona Franca del Barú	11	12	12	12	-1	0	-1	-1	-1	1
56	Secretaría Nacional de Discapacidad	180	187	167	183	13	4	-5	-8	18	12
57	Autoridad Nacional de Aduana	1,028	1,539	997	1,515	31	24	19	28	12	-4
58	Instituto Nacional de la Mujer	95	116	86	103	9	13	3	6	6	7
59	Secretaría Nal. de Niñez, Adolescencia y Familia	163	180	163	178	0	2	-5	-6	4	8
60	Autoridad Nacional de Administración de Tierras	801	873	529	642	272	231	-17	-21	289	252
61	Autoridad de Pasaporte de Panamá	79	85	0	0	79	85	0	0	79	85
62	Autoridad de Transparencia	67	41	0	0	67	41	0	0	67	41
EMPRESAS PÚBLICAS		10,443	12,802	9,701	12,567	742	235	-34	-61	776	296
63	Autoridad Marítima de Panamá	1,620	1,589	1,555	1,568	65	21	0	0	65	21
64	Bingos Nacionales	24	42	22	44	2	-2	0	0	2	-2
65	Autoridad Aeronáutica Civil	863	768	797	760	66	8	-7	-2	73	10
66	Aeropuerto Internacional de Tocumen	1,054	1,024	1,025	972	29	52	-19	-4	48	56
67	Instituto de Acueductos y Alcantarillados Nacionales	2,199	2,835	1,810	2,776	389	59	32	15	357	44
68	Instituto de Mercadeo Agropecuario	486	739	405	611	81	128	59	112	21	16
69	Empresa de Transmisión Eléctrica, S.A.	722	401	687	405	35	-4	0	0	35	-4
70	Lotería Nacional de Beneficencia	1,221	2,073	1,127	1,894	94	179	29	77	65	102
71	Zona Libre de Colón	577	701	522	713	55	-12	-2	-2	56	-10
72	Empresa de Generación Eléctrica, S. A.	45	25	41	24	4	1	-2	-2	6	3
73	Agencia del Área Económica Especial Panamá Pacífico	143	99	158	117	-15	-18	0	0	-15	-18
74	Autoridad de Aseo Urbano y Domiciliario	1,455	2,492	1,518	2,673	-63	-181	-125	-255	61	74
75	Empresa Nacional de Autopista, S.A.	34	14	34	10	0	4	0	0	0	4
INTERMEDIARIOS FINANCIEROS		7,621	6,655	7,049	6,505	572	150	-103	-126	675	276
76	Superintendencia de Bancos	602	391	588	375	14	16	-13	-14	27	30
77	Banco de Desarrollo Agropecuario	572	743	563	756	9	-13	-53	-76	62	63
78	Banco Hipotecario Nacional	120	335	105	312	15	23	7	10	8	13
79	Banco Nacional de Panamá	3,893	3,158	3,529	3,010	364	148	-26	-16	390	164
80	Caja de Ahorros	2,001	1,682	1,887	1,717	114	-35	-20	-29	135	-6
81	Superintendencia del Mercado de Valores	172	87	154	80	18	7	0	0	18	7
82	Instituto de Seguro Agropecuario	177	202	152	201	25	1	1	-1	23	2
83	Superintendencia de Seguros	84	57	71	54	13	3	0	0	13	3
TOTAL DEL SECTOR PÚBLICO		208,659	207,398	194,905	199,991	13,754	7,407	112	-717	13,642	8,124

■ Aumentos Significativos

■ Disminuciones Significativas

^{1/} Incluye funcionarios transitorios y contingentes.

(...) No aplica.

**Cuadro No.9 DIFERENCIAS EN EL SUELDO BRUTO MENSUAL Y NÚMERO DE FUNCIONARIOS, PERMANENTES Y EVENTUALES, EN EL SECTOR PÚBLICO:
MAYO 2014 - ABRIL 2014**

ENTIDAD	TOTALES MAYO 2014		TOTALES ABRIL 2014		DIFERENCIAS TOTALES		DIFERENCIAS EVENTUALES ^{1/}		DIFERENCIAS PERMANENTES	
	SUELDO BRUTO (en miles de B./.)	FUNCIONARIOS	SUELDO BRUTO (en miles de B./.)	FUNCIONARIOS	SUELDO BRUTO (en miles de B./.)	FUNCIONARIOS	SUELDO BRUTO (en miles de B./.)	FUNCIONARIOS	SUELDO BRUTO (en miles de B./.)	FUNCIONARIOS
GOBIERNO CENTRAL	123,269	132,557	120,827	131,210	2,441	1,347	261	360	2,181	987
1 Asamblea Nacional	1,814	1,645	1,806	1,646	8	-1	1	2	7	-3
2 Contraloría General	4,385	3,394	4,373	3,390	12	4	6	2	7	2
3 Presidencia	1,884	2,176	1,962	2,210	-78	-34	-12	-11	-67	-23
Servicio de Protección Institucional (SPI)	1,446	1,551	1,316	1,470	130	81	-1	-1	131	82
4 Gobierno	1,993	3,197	1,889	3,106	103	91	11	11	93	80
5 Seguridad Pública	23,319	26,050	22,917	25,863	402	187	-2	0	405	187
6 Relaciones Exteriores	751	686	728	671	23	15	11	7	11	8
7 Educación	47,338	53,371	45,917	52,867	1,421	504	241	359	1,180	145
8 Comercio e Industrias	704	797	691	788	13	9	0	0	13	9
9 Obras Públicas	1,693	2,830	1,681	2,829	12	1	0	-3	12	4
10 Desarrollo Agropecuario	2,257	2,357	2,232	2,346	25	11	-6	-3	31	14
11 Salud	18,285	15,614	18,259	15,601	26	13	55	51	-29	-38
12 Trabajo y Desarrollo Laboral	867	1,114	881	1,108	-13	6	-11	0	-3	6
13 Vivienda y Ordenamiento Territorial	907	1,294	895	1,287	12	7	4	5	8	2
14 Economía y Finanzas	2,958	2,731	2,937	2,704	21	27	-2	7	24	20
15 Desarrollo Social	970	1,623	738	1,186	232	437	0	1	232	436
16 Órgano Judicial	4,199	3,756	4,149	3,740	50	16	20	5	30	11
17 Procuraduría General de la Nación	3,643	3,910	3,594	3,879	48	31	0	0	48	31
18 Tribunal Electoral	2,160	2,900	2,168	2,959	-8	-59	-57	-70	49	11
19 Procuraduría de la Administración	175	168	175	169	-1	-1	-1	-1	0	0
20 Fiscalía General Electoral	309	304	308	306	2	-2	3	-1	-2	-1
21 Tribunal de Cuentas	145	100	144	99	1	1	0	0	1	1
22 Fiscalía de Cuentas	147	106	148	106	-2	0	0	0	-2	0
23 Defensoría del Pueblo	191	189	192	188	-1	1	0	0	-1	1
24 Tribunal Admin. Tributario	100	65	97	63	3	2	0	0	3	2
Asamblea de Representantes	629	629	629	629	0	0	0	0	0	0
SECTOR DESCENTRALIZADO	85,390	74,841	84,004	74,584	1,386	257	499	734	887	-477
INSTITUCIONES DESCENTRALIZADAS	67,326	55,384	66,070	55,186	1,257	198	493	722	763	-524
25 Autoridad Nacional de Ingreso Público	549	602	533	594	16	8	8	2	8	6
26 Autoridad del Tránsito y Transporte Terrestre	674	1,012	667	1,003	7	9	2	4	6	5
27 Autoridad Nacional de los Servicios Públicos	542	404	539	400	3	4	0	0	3	4
28 Autoridad Nacional del Ambiente	1,273	1,525	1,306	1,525	-33	0	-8	-3	-25	3
29 Caja de Seguro Social	36,649	25,048	36,023	25,695	626	-647	-5	-51	631	-596
30 Autoridad de Protección al Consumidor y Defensa de la Competencia	440	502	436	500	4	2	1	1	3	1
31 Sistema de Ahorro y Capitalización	45	31	44	31	0	0	0	0	0	0
32 Inst. para la Formación y Aprovechamiento de Recursos Humanos	507	742	488	732	19	10	3	6	16	4
33 Instituto de Investigación Agropecuaria de Panamá	315	559	315	562	0	-3	0	0	0	-3
34 Instituto Nacional de Cultura	838	1,085	852	1,094	-14	-9	-10	-3	-4	-6
35 Instituto Panameño de Deportes	531	957	504	938	26	19	26	19	0	0
36 Instituto Nacional de Formación Profesional y Capacitación para el Desarrollo Humano	381	540	371	533	10	7	-4	-1	14	8
37 Instituto Panameño de Rehabilitación Especial	1,803	1,886	1,815	1,872	-12	14	17	15	-29	-1
38 Autoridad de Innovación Gubernamental	219	121	224	128	-6	-7	0	0	-6	-7
39 Instituto Panameño Autónomo Cooperativo	265	355	265	353	0	2	0	0	0	2
40 Autoridad de Turismo de Panamá	279	321	271	318	8	3	5	1	3	2
41 Instituto Comemorativo Gorgas	310	288	311	285	-1	3	-1	2	-1	1
42 Registro Público de Panamá	587	694	603	705	-16	-11	0	0	-16	-11
43 Universidad Autónoma de Chiriquí ^{2/}	2,231	1,384	2,166	1,371	65	13	-8	6	73	7
44 Universidad de Panamá ^{2/}	9,611	8,262	9,522	8,232	89	30	3	-27	86	57

Cuadro No.9 DIFERENCIAS EN EL SUELDO BRUTO MENSUAL Y NÚMERO DE FUNCIONARIOS, PERMANENTES Y EVENTUALES, EN EL SECTOR PÚBLICO:
MAYO 2014 - ABRIL 2014 (Conclusión)

ENTIDAD	TOTALES MAYO 2014		TOTALES ABRIL 2014		DIFERENCIAS TOTALES		DIFERENCIAS EVENTUALES ^{1/}		DIFERENCIAS PERMANENTES	
	SUELDO BRUTO (en miles de B./)	FUNCIONARIOS	SUELDO BRUTO (en miles de B./)	FUNCIONARIOS	SUELDO BRUTO (en miles de B./)	FUNCIONARIOS	SUELDO BRUTO (en miles de B./)	FUNCIONARIOS	SUELDO BRUTO (en miles de B./)	FUNCIONARIOS
45 Universidad Especializada de las Américas	1,066	1,382	694	776	372	606	376	617	-4	-11
46 Universidad Tecnológica de Panamá ^{2/}	3,936	2,985	3,863	2,867	72	118	62	106	10	12
47 Universidad Marítima Internacional de Panamá	273	191	273	190	0	1	0	0	1	1
48 Sistema Estatal de Radio	275	331	275	332	0	-1	0	0	0	-1
49 Autoridad Panameña de Seguridad de Alimentos	305	317	302	316	3	1	0	0	3	1
50 Dirección General de Contratación	134	93	135	94	-2	-1	0	0	-2	-1
51 Secretaría Nacional de Ciencia, Tecnología e Innovación	167	93	164	93	3	0	0	0	3	0
52 Autoridad de los Recursos Acuáticos	373	380	380	382	-6	-2	0	-1	-6	-1
53 Tribunal de Contrataciones Públicas	64	46	67	48	-3	-2	0	0	-3	-2
54 Autoridad de la Micro, Pequeña y Mediana Empresa	261	215	237	191	23	24	23	24	0	0
55 Zona Franca del Barú	11	12	11	12	-1	0	0	0	-1	0
56 Secretaría Nacional de Discapacidad	180	187	167	180	13	7	0	0	13	7
57 Autoridad Nacional de Aduana	1,028	1,539	1,044	1,538	-15	1	2	5	-17	-4
58 Instituto Nacional de la Mujer	95	116	97	115	-2	1	-1	0	-2	1
59 Secretaría de Niñez, Adolescencia y Familia	163	180	164	182	-1	-2	0	0	-1	-2
60 Autoridad Nacional de Administración de Tierras	801	873	794	872	7	1	0	0	7	1
61 Autoridad de Pasaporte de Panamá	79	85	80	87	-1	-2	0	0	-1	-2
62 Autoridad de Transparencia	67	41	65	40	2	1	0	0	2	1
EMPRESAS PÚBLICAS	10,443	12,802	10,389	12,808	54	-6	9	18	46	-24
63 Autoridad Marítima de Panamá	1,620	1,589	1,605	1,590	15	-1	0	0	15	-1
64 Bingos Nacionales	24	42	22	40	2	2	0	0	2	2
65 Autoridad Aeronáutica Civil	863	768	842	765	21	3	0	1	22	2
66 Aeropuerto Internacional de Tocumén	1,054	1,024	1,073	1,013	-19	11	0	0	-19	11
67 Instituto de Acueductos y Alcantarillados Nacionales	2,199	2,835	2,201	2,862	-1	-27	6	2	-7	-29
68 Instituto de Mercadeo Agropecuario	486	739	485	733	1	6	0	9	0	-3
69 Empresa de Transmisión Eléctrica, S.A.	722	401	731	396	-9	5	0	0	-9	5
70 Lotería Nacional de Beneficencia	1,221	2,073	1,201	2,042	19	31	8	3	11	28
71 Zona Libre de Colón	577	701	548	734	29	-33	-5	-3	33	-30
72 Empresa de Generación Eléctrica, S. A.	45	25	41	23	4	2	0	0	4	2
73 Agencia del Área Económica Especial Panamá Pacífico	143	99	142	97	2	2	0	0	2	2
74 Autoridad de Aseo Urbano y Domiciliario ^{3/}	1,455	2,492	1,463	2,500	-8	-8	-1	6	-7	-14
75 Empresa Nacional de Autopistas	34	14	35	13	0	1	0	0	0	1
INTERMEDIARIOS FINANCIEROS	7,621	6,655	7,546	6,590	75	65	-3	-6	78	71
76 Superintendencia de Bancos	602	391	584	378	18	13	0	0	18	13
77 Banco de Desarrollo Agropecuario	572	743	568	740	4	3	0	-1	4	4
78 Banco Hipotecario Nacional	120	335	119	335	1	0	1	2	-1	-2
79 Banco Nacional de Panamá	3,893	3,158	3,874	3,143	19	15	0	-5	20	20
80 Caja de Ahorros	2,001	1,682	1,973	1,646	28	36	-3	-2	31	38
81 Superintendencia del Mercado de Valores	172	87	169	87	3	0	0	0	3	0
82 Instituto de Seguro Agropecuario	177	202	175	203	1	-1	-1	0	2	-1
83 Superintendencia de Seguros	84	57	83	58	1	-1	0	0	1	-1
TOTAL DEL SECTOR PÚBLICO	208,659	207,398	204,831	205,794	3,828	1,604	760	1,094	3,068	510

■ Aumentos Significativos
■ Disminuciones Significativas

^{1/} Incluye funcionarios transitorios y contingentes.

**Cuadro No.10 SUELDO BRUTO MENSUAL Y NÚMERO DE FUNCIONARIOS, PERMANENTES Y EVENTUALES, EN EL SECTOR PÚBLICO:
MAYO DE 2013**

No.	ENTIDAD	PERMANENTES			EVENTUALES 2/			TOTALES		
		SUELDO BRUTO 1/ (en miles de B./) (1)	FUNCIONARIOS (2)	SUELDO PROMEDIO (en Balboas) (3)=(1)/(2)*1000	SUELDO BRUTO en miles de B./ (4)	FUNCIONARIOS (5)	SUELDO PROMEDIO (en Balboas) (6)=(4)/(5)*1000	SUELDO BRUTO (en miles de B./) (7)=(1+4)	FUNCIONARIOS (8)=(2+5)	SUELDO PROMEDIO (en Balboas) (9)=(7)/(8)*1000
	GOBIERNO CENTRAL	104,200	116,006	898	8,104	11,406	711	112,304	127,412	881
1	Asamblea Nacional	1,601	1,490	1,120	13	9	1,444	1,614	1,499	1,077
2	Contraloría General	3,043	2,718	848	428	646	663	3,471	3,364	1,032
3	Presidencia	1,768	2,086	876	98	100	980	1,866	2,186	854
	SPI	1,144	1,306	876	6	8	750	1,150	1,314	875
4	Gobierno	1,572	2,892	544	179	220	814	1,751	3,112	563
5	Seguridad Pública	20,926	23,948	874	436	498	876	21,362	24,446	874
6	Relaciones Exteriores	723	734	985	57	51	1,118	780	785	994
7	Educación	39,813	45,715	871	4,399	6,894	638	44,212	52,609	840
8	Comercio e Industrias	677	798	848	49	57	860	726	855	849
9	Obras Públicas	1,425	2,537	562	100	196	510	1,525	2,733	558
10	Desarrollo Agropecuario	2,059	2,118	972	137	229	598	2,196	2,347	936
11	Salud	15,134	14,099	1,073	580	808	718	15,714	14,907	1,054
12	Trabajo y Desarrollo Laboral	679	910	746	166	188	883	845	1,098	770
13	Vivienda y Ordenamiento Territorial	745	1,133	658	128	164	780	873	1,297	673
14	Economía y Finanzas	2,305	2,242	1,028	709	653	1,086	3,014	2,895	1,041
15	Desarrollo Social	685	1,162	590	-	-	..	685	1,162	590
16	Órgano Judicial	3,858	3,496	1,104	151	108	1,398	4,009	3,604	1,112
17	Procuraduría General de la Nación	3,347	3,635	921	26	25	1,040	3,373	3,660	922
18	Tribunal Electoral	1,238	1,673	740	272	348	782	1,510	2,021	747
19	Procuraduría de la Administración	162	155	921	6	7	857	168	162	1,037
20	Fiscalía General Electoral	111	86	1,291	162	195	831	273	281	972
21	Tribunal de Cuentas	137	101	1,356	1	1	1,000	138	102	1,353
22	Fiscalía de Cuentas	140	100	1,400	1	1	1,000	141	101	1,396
23	Defensoría del Pueblo	184	181	1,017	-	-	..	184	181	1,017
24	Tribunal Administrativo Tributario	95	62	1,532	-	-	..	95	62	1,532
	Asamblea de Representantes	629	629	1,000	-	-	..	629	629	1,000
	SECTOR DESCENTRALIZADO	74,508	60,976	1,222	8,093	11,603	697	82,601	72,579	1,138
	INSTITUCIONES DESCENTRALIZADAS	58,962	43,727	1,348	6,889	9,780	704	65,851	53,507	1,231
25	Autoridad del Tránsito y Transporte Terrestre	499	770	648	67	79	848	566	849	667
26	Autoridad Nacional de los Servicios Públicos	486	369	1,317	-	-	..	486	369	1,317
27	Autoridad Nacional del Ambiente	881	1,037	1,317	328	484	678	1,209	1,521	795
28	Caja de Seguro Social	36,944	23,674	1,561	1,304	1,246	1,047	38,248	24,920 a/	1,535
29	Autoridad de Protección al Consumidor y Defensa de la Competencia	373	406	919	73	80	913	446	486	918
30	Sistema de Ahorro y Capitalización	31	20	1,550	16	12	1,333	47	32	1,469
31	IFARHU	335	498	673	106	164	646	441	662	666
32	IDIAF	313	549	570	3	12	250	316	561	563
33	INAC	646	791	817	180	284	634	826	1,075	768
34	PANDEPORTES	239	444	538	219	453	483	458	897	511
35	INADEH	294	432	681	75	116	647	369	548	673
36	IPHE	1,653	1,693	976	82	92	891	1,735	1,785	972
37	Autoridad de Innovación Gubernamental	144	77	1,870	1	1	1,000	145	78	1,859
38	IPACCOOP	217	315	689	17	19	895	234	334	701
39	Autoridad de Turismo de Panamá	226	266	850	40	52	769	266	318	836
40	Instituto Conmemorativo Gorgas	248	219	1,132	31	54	574	279	273	1,022
41	Registro Público de Panamá	562	692	812	4	2	2,000	566	694	816
42	Universidad Autónoma de Chiriquí	1,876	1,301	1,442	163	289	564	2,039	1,590	1,282

Cuadro No.10 SUELDO BRUTO MENSUAL Y NÚMERO DE FUNCIONARIOS, PERMANENTES Y EVENTUALES, EN EL SECTOR PÚBLICO:
MAYO DE 2013 (CONCLUSIÓN)

No.	ENTIDAD	PERMANENTES			EVENTUALES 2/			TOTALES		
		SUELDO BRUTO 1/ (en miles de B./)	FUNCIONARIOS	SUELDO PROMEDIO (en Balboas) (3)=(1)/(2)*1000	SUELDO BRUTO (en miles de B./)	FUNCIONARIOS	SUELDO PROMEDIO (en Balboas) (6)=(4)/(5)*1000	SUELDO BRUTO (en miles de B./)	FUNCIONARIOS	SUELDO PROMEDIO (en Balboas) (9)=(7)/(8)*1000
		(1)	(2)	(3)	(4)	(5)	(6)	(7)=(1+4)	(8)=(2+5)	(9)
43	Universidad de Panamá	6,006	3,564	1,685	2,724	4,438	614	8,730	8,002	1,091
44	Universidad Especializada de Las Américas	382	388	985	462	798	579	844	1,186	712
45	Universidad Tecnológica de Panamá	3,289	2,474	1,329	513	528	972	3,802	3,002	1,266
46	Universidad Marítima Internacional de Panamá	249	164	1,518	16	25	640	265	189	1,402
47	SER TV	265	309	858	-	-	..	265	309	858
48	Autoridad Panameña de Seguridad de Alimentos	279	293	952	-	-	..	279	293	952
49	Dirección General de Contratación	127	92	1,380	-	-	..	127	92	1,380
50	SENACYT	148	88	1,682	-	-	..	148	88	1,682
51	Autoridad de los Recursos Acuáticos	340	323	1,053	17	23	739	357	346	1,032
52	Tribunal de Contrataciones Públicas	73	50	1,460	-	-	..	73	50	1,460
53	Autoridad de la Micro, Pequeña y Mediana Empresa	62	42	1,476	269	283	951	331	325	1,018
54	Zona Franca del Barú	11	10	1,100	1	2	500	12	12	1,000
55	SENADIS	155	162	957	12	21	571	167	183	913
56	Autoridad Nacional de Aduana	862	1,331	648	135	184	734	997	1,515	658
57	Instituto Nacional de la Mujer	80	94	851	6	9	667	86	103	835
58	Secretaría Nacional de Niñez, Adolescencia y Familia	155	169	917	8	9	889	163	178	916
59	Autoridad Nacional de Administración de Tierras	512	621	824	17	21	810	529	642	824
	EMPRESAS PÚBLICAS	8,859	11,236	788	842	1,331	633	9,701	12,567	772
60	Autoridad Marítima de Panamá	1,555	1,568	992	-	-	..	1,555	1,568	992
61	Bingos Nacionales	22	44	500	-	-	..	22	44	500
62	Autoridad Aeronáutica Civil	755	736	1,026	42	24	1,750	797	760	1,049
63	Tocumen, S.A. (Aeropuerto Internacional)	1,006	968	1,039	19	4	4,750	1,025	972	1,055
64	IDAAN	1,556	2,422	642	254	354	718	1,810	2,776	652
65	IMA	195	256	762	210	355	592	405	611	663
66	Empresa de Transmisión Eléctrica, S.A.	687 b/	405	1,696	-	-	..	687	405	1,696
67	Lotería Nacional de Beneficencia	981	1,636	600	146	258	566	1,127	1,894	595
68	Zona Libre de Colón	497	666	746	25	47	532	522	713	732
69	Empresa de Generación Eléctrica, S. A.	39	22	1,773	2	2	1,000	41	24	1,708
70	Agencia del Área Económica Especial Panamá Pacífico	158	117	1,350	-	-	..	158	117	1,350
71	Autoridad de Aseo Urbano y Domiciliario 3/	1,374	2,386	576	144	287	502	1,518	2,673	568
72	Empresa Nacional de Autopista, S.A.	34	10	3,400	-	-	..	34	10	3,400
	INTERMEDIARIOS FINANCIEROS	6,687	6,013	1,112	362	492	4,237	7,049	6,505	1,084
73	Superintendencia de Bancos	575	361	1,593	13	14	929	588	375	1,568
74	B. D. A.	480	635	756	83	121	686	563	756	745
75	Banco Hipotecario Nacional	96	293	328	9	19	474	105	312	337
76	Banco Nacional de Panamá	3,371	2,826	1,193	158	184	859	3,529	3,010	1,172
77	Caja de Ahorros	1,835	1,634	1,123	52	83	627	1,887	1,717	1,099
78	Superintendencia del Mercado de Valores	154	80	1,925	-	-	..	154	80	1,925
79	I. S. A.	105	130	808	47	71	662	152	201	756
80	Superintendencia de Seguros	71	54	1,315	-	-	..	71	54	1,315
	TOTAL DEL SECTOR PÚBLICO	178,708	176,982	1,010	16,197	23,009	704	194,905	199,991	975

1/ No se incluye pago correspondiente a vigencias expiradas.

2/ Incluye empleados transitorios y contingentes.

3/ Creada mediante Ley 51 de 2010.

a/ Se incluye pago de vacaciones de junio por B/.1,678,074.97

b/ Se incluye pago a los meteorólogos por B/.3,128.96

(-) Cantidad nula o cero.

(.) Dato no aplicable

**Cuadro No.11 SUELDO BRUTO MENSUAL Y NÚMERO DE FUNCIONARIOS, PERMANENTES Y EVENTUALES, EN EL SECTOR PÚBLICO:
ABRIL DE 2014 (R)**

No.	ENTIDAD	PERMANENTES			EVENTUALES 2/			TOTALES		
		SUELDO BRUTO 1/ (en miles de B./) (1)	FUNCIONARIOS (2)	SUELDO PROMEDIO (en Balboas) (3)=(1)/(2)*1000	SUELDO BRUTO (en miles de B./) (4)	FUNCIONARIOS (5)	SUELDO PROMEDIO (en Balboas) (6)=(4)/(5)*1000	SUELDO BRUTO (en miles de B./) (7)=(1+4)	FUNCIONARIOS (8)=(2+5)	SUELDO PROMEDIO (en Balboas) (9)=(7)/(8)*1000
	GOBIERNO CENTRAL	112,941	120,185	940	7,887	11,025	715	120,827	131,210	921
1	Asamblea Nacional	1,801	1,641	1,097	5	5	1,036	1,806	1,646	1,097
2	Contraloría General	3,745	2,721	1,376	629	669	939	4,373	3,390	1,290
3	Presidencia	1,830	2,079	880	132	131	1,008	1,962	2,210	888
	Servicio de Protección Institucional (SPI)	1,309	1,461	896	6	9	720	1,316	1,470	895
4	Gobierno	1,655	2,865	578	234	241	970	1,889	3,106	608
5	Seguridad Pública	22,426	25,320	886	490	543	903	22,917	25,863	886
6	Relaciones Exteriores	664	619	1,073	64	52	1,233	728	671	1,085
7	Educación	42,351	47,147	898	3,565	5,720	623	45,917	52,867	869
8	Comercio e Industrias	691	788	877	-	-	..	691	788	877
9	Obras Públicas	1,562	2,605	600	119	224	531	1,681	2,829	594
10	Desarrollo Agropecuario	2,100	2,118	991	132	228	581	2,232	2,346	951
11	Salud	17,830	14,803	1,204	429	798	537	18,259	15,601	1,170
12	Trabajo y Desarrollo Laboral	706	925	764	174	183	952	881	1,108	795
13	Vivienda y Ordenamiento Territorial	781	1,127	693	115	160	716	895	1,287	696
14	Economía y Finanzas	2,275	2,116	1,075	662	588	1,125	2,937	2,704	1,086
15	Desarrollo Social	709	1,133	626	29	53	539	738	1,186	622
16	Órgano Judicial	3,960	3,584	1,105	190	156	1,216	4,149	3,740	1,109
17	Procuraduría General de la Nación	3,582	3,865	927	13	14	900	3,594	3,879	927
18	Tribunal Electoral	1,480	1,955	757	688	1,004	685	2,168	2,959	733
19	Procuraduría de la Administración	168	157	1,068	8	12	625	175	169	1,037
20	Fiscalía General Electoral	105	72	1,460	203	234	866	308	306	1,006
21	Tribunal de Cuentas	144	99	1,455	-	-	..	144	99	1,455
22	Fiscalía de Cuentas	148	106	1,401	-	-	..	148	106	1,401
23	Defensoría del Pueblo	192	188	1,023	-	-	..	192	188	1,023
24	Tribunal Administrativo Tributario	96	62	1,554	1	1	..	97	63	1,540
	Asamblea de Representantes	629	629	1,000	-	-	..	629	629	1,000
	SECTOR DESCENTRALIZADO	76,342	64,411	1,185	7,662	10,173	753	84,004	74,584	1,126
	INSTITUCIONES DESCENTRALIZADAS	59,468	46,637	1,275	6,601	8,549	772	66,070	55,186	1,197
25	Autoridad Nacional de Ingreso Público	382	430	887	152	164	925	533	594	898
26	Autoridad del Tránsito y Transporte Terrestre	530	791	671	136	212	643	667	1,003	665
27	Autoridad Nacional de los Servicios Públicos	539	400	1,349	-	-	..	539	400	1,349
28	Autoridad Nacional del Ambiente	1,136	1,291	880	171	234	729	1,306	1,525	857
29	Caja de Seguro Social	34,732	24,492	1,418	1,291	1,203	1,073	36,023	25,695	1,402
30	Autoridad de Protección al Consumidor y Defensa de la Competencia	364	420	867	72	80	894	436	500	871
31	Sistema de Ahorro y Capitalización	29	19	1,551	15	12	1,234	44	31	1,428
32	Instituto para la Formación y Aprovechamiento de Recursos Humanos	352	518	679	136	214	637	488	732	667
33	Instituto de Investigación Agropecuaria de Panamá	310	550	563	5	12	448	315	562	561
34	Instituto Nacional de Cultura	655	795	823	198	299	661	852	1,094	779
35	Instituto Panameño de Deportes	268	460	583	236	478	494	504	938	538
36	Instituto Nal. de Formación Profesional y Capacitación para el Desarrollo Humano	298	414	719	73	119	612	371	533	695
37	Instituto Panameño de Habilitación Especial	1,721	1,763	976	94	109	864	1,815	1,872	969
38	Autoridad de Innovación Gubernamental	221	127	1,738	4	1	3,750	224	128	1,753
39	Instituto Panameño Autónomo Cooperativo	230	316	728	35	37	940	265	353	751
40	Autoridad de Turismo de Panamá	234	276	848	37	42	873	271	318	852
41	Instituto Conmemorativo Gorgas	270	222	1,216	41	63	651	311	285	1,091
42	Registro Público de Panamá	599	703	852	4	2	2,000	603	705	856
43	Universidad Autónoma de Chiriquí	1,924	1,301	1,479	242	70	3,451	2,166	1,371	1,580
44	Universidad de Panamá	6,889	4,253	1,620	2,633	3,979	662	9,522	8,232	1,157
45	Universidad Especializada de Las Américas	445	395	1,126	249	381	654	694	776	894
46	Universidad Tecnológica de Panamá	3,462	2,458	1,409	401	409	981	3,863	2,867	1,348
47	Universidad Marítima Internacional de Panamá	256	172	1,489	17	18	953	273	190	1,438
48	Sistema Estatal de Radio	275	332	830	-	-	..	275	332	830
49	Autoridad Panameña de Seguridad de Alimentos	289	298	971	13	18	722	302	316	957
50	Dirección General de Contratación	132	93	1,424	3	1	3,000	135	94	1,441
51	Secretaría Nacional de Ciencia, Tecnología e Innovación	164	93	1,769	-	-	..	164	93	1,769
52	Autoridad de los Recursos Acuáticos	364	359	1,014	16	23	678	380	382	994
53	Tribunal de Contrataciones Públicas	67	48	1,393	-	-	..	67	48	1,393
54	Autoridad de la Micro, Pequeña y Mediana Empresa	80	61	1,310	157	130	1,210	237	191	1,242

20

Cuadro No.11 SUELDO BRUTO MENSUAL Y NÚMERO DE FUNCIONARIOS, PERMANENTES Y EVENTUALES, EN EL SECTOR PÚBLICO:
ABRIL DE 2014 (Conclusión)

No.	ENTIDAD	PERMANENTES			EVENTUALES 2/			TOTALES		
		SUELDO BRUTO 1/ (en miles de B./.) (1)	FUNCIONARIOS (2)	SUELDO PROMEDIO (en Balboas) (3)=(1)/(2)*1000	SUELDO BRUTO (en miles de B./.) (4)	FUNCIONARIOS (5)	SUELDO PROMEDIO (en Balboas) (6)=(4)/(5)*1000	SUELDO BRUTO (en miles de B./.) (7)=(1+4)	FUNCIONARIOS (8)=(2+5)	SUELDO PROMEDIO (en Balboas) (9)=(7)/(8)*1000
55	Zona Franca del Barú	11	11	991	0	1	400	11	12	942
56	Secretaría Nacional de Discapacidad	160	167	959	7	13	527	167	180	928
57	Autoridad Nacional de Aduana	892	1,331	670	152	207	733	1,044	1,538	678
58	Instituto Nacional de la Mujer	87	100	875	10	15	640	97	115	844
59	Secretaría Nacional de Niñez, Adolescencia y Familia	161	179	899	3	3	1,067	164	182	902
60	Autoridad Nacional de Administración de Tierras	794	872	911	-	-	..	794	872	911
61	Autoridad de Pasaporte de Panamá	80	87	918	-	-	..	80	87	918
62	Autoridad de Transparencia	65	40	1,620	-	-	..	65	40	1,620
	EMPRESAS PÚBLICAS	9,589	11,556	830	799	1,252	638	10,389	12,808	811
63	Autoridad Marítima de Panamá	1,605	1,590	1,010	-	-	..	1,605	1,590	1,010
64	Bingos Nacionales	22	40	560	-	-	..	22	40	560
65	Autoridad Aeronáutica Civil	807	744	1,084	35	21	1,662	842	765	1,100
66	Aeropuerto Internacional de Tocumen	1,073	1,013	1,059	-	-	..	1,073	1,013	1,059
67	Instituto de Acueductos y Alcantarillados Nacionales	1,920	2,495	770	280	367	764	2,201	2,862	769
68	Instituto de Mercadeo Agropecuario	216	275	786	269	458	587	485	733	662
69	Empresa de Transmisión Eléctrica, S.A.	731 b/	396	1,846	-	-	..	731	396	1,846
70	Lotería Nacional de Beneficencia	1,034	1,710	605	167	332	503	1,201	2,042	588
71	Zona Libre de Colón	520	686	758	28	48	577	548	734	747
72	Empresa de Generación Eléctrica, S. A.	41	23	1,802	-	-	..	41	23	1,802
73	Agencia del Área Económica Especial Panamá Pacífico	142	97	1,459	-	-	..	142	97	1,459
74	Autoridad de Aseo Urbano y Domiciliario	1,442	2,474	583	20	26	785	1,463	2,500	585
75	Empresa Nacional de Autopista, S.A.	35	13	2,657	-	-	..	35	13	2,657
	INTERMEDIARIOS FINANCIEROS	7,284	6,218	1,171	262	372	703	7,546	6,590	1,145
76	Superintendencia de Bancos	584	378	1,546	-	-	..	584	378	1,546
77	Banco de Desarrollo Agropecuario	538	694	775	30	46	648	568	740	767
78	Banco Hipotecario Nacional	104	308	338	15	27	558	119	335	356
79	Banco Nacional de Panamá	3,741	2,970	1,260	133	173	767	3,874	3,143	1,232
80	Caja de Ahorros	1,939	1,590	1,219	35	56	619	1,973	1,646	1,199
81	Superintendencia del Mercado de Valores	169	87	1,940	-	-	..	169	87	1,940
82	Instituto de Seguro Agropecuario	126	133	949	49	70	703	175	203	864
83	Superintendencia de Seguros	83	58	1,428	-	-	..	83	58	1,428
	TOTAL DEL SECTOR PÚBLICO	189,283	184,596	1,025	15,549	21,198	733	204,831	205,794	995

1/ No se incluye pago correspondiente a vigencias expiradas.

2/ Incluye empleados transitorios y contingentes.

a/ Incluye el pago de vacaciones de la primera quincena de abril de 2014, por B/.1,297,560.00

b/ Incluye pago por B/.3,895.89 a 129 meteorólogos.

(R) Revisada

(-) Cantidad nula o cero.

(..) Dato no aplicable