



REPÚBLICA DE PANAMÁ
CONTRALORÍA GENERAL DE LA REPÚBLICA

INFORME DE LA PLANILLA DEL SECTOR PÚBLICO
Noviembre de 2014



Enero de 2015

REPÚBLICA DE PANAMÁ
CONTRALORÍA GENERAL DE LA REPÚBLICA

Dirección de Asesoría Económica y Financiera

FEDERICO HUMBERT
Contralor General

NITZIA R. DE VILLARREAL
Subcontralora General

CARLOS A. GARCÍA MOLINO
Secretario General

ERICK O. MONRROY C.
Director Encargado

Unidad de Análisis e Informes Especiales

Coordinadora:
Rocío M. Berroa

Asesores Económicos y Financieros:
Indira S. Suklal de Castillo
Winston I. Sánchez A.

ÍNDICE GENERAL

	Pág.
RESUMEN	vi
PLANILLA DEL SECTOR PÚBLICO AL MES DE NOVIEMBRE DE 2014	
1 NÚMERO DE FUNCIONARIOS	1
A. COMPORTAMIENTO MENSUAL Y PROMEDIO DEL PERÍODO ENERO - NOVIEMBRE: AÑOS 2014 Y 2013	1
B. GOBIERNO CENTRAL	2
B.1 FUNCIONARIOS PERMANENTES Y EVENTUALES	2
B.2 FUNCIONARIOS PERMANENTES	2
B.3 FUNCIONARIOS EVENTUALES	3
C. SECTOR DESCENTRALIZADO	3
C.1 FUNCIONARIOS PERMANENTES Y EVENTUALES	3
C.2 FUNCIONARIOS PERMANENTES	4
C.3 FUNCIONARIOS EVENTUALES	4
2 SUELDO BRUTO	5
A. COMPORTAMIENTO MENSUAL Y ACUMULADO DEL PERÍODO ENERO - NOVIEMBRE: AÑOS 2014 Y 2013	5
B. GOBIERNO CENTRAL	5
B.1 SUELDO BRUTO TOTAL	5
B.2 SUELDO BRUTO PERMANENTES	6
B.3 SUELDO BRUTO EVENTUALES	6
C. SECTOR DESCENTRALIZADO	7
C.1 SUELDO BRUTO TOTAL	7
C.2 SUELDO BRUTO PERMANENTES	7
C.3 SUELDO BRUTO EVENTUALES	8

ÍNDICE DE CUADROS

PLANILLA DEL SECTOR PÚBLICO, AL MES DE NOVIEMBRE DE 2014 Y 2013		Pág.
CUADRO No.1	NÚMERO DE FUNCIONARIOS DEL SECTOR PÚBLICO: ENERO-NOVIEMBRE: AÑOS 2014 Y 2013.	1
CUADRO No.2	SUELDO BRUTO DE LA PLANILLA DEL SECTOR PÚBLICO: ENERO-NOVIEMBRE: AÑOS 2014 Y 2013.	5
CUADRO No.3	NÚMERO DE FUNCIONARIOS PERMANENTES Y EVENTUALES EN EL SECTOR PÚBLICO: ENERO-NOVIEMBRE DE 2014.	9
CUADRO No.4	SUELDO BRUTO MENSUAL Y ACUMULADO DE FUNCIONARIOS PERMANENTES Y EVENTUALES DEL SECTOR PÚBLICO: ENERO - NOVIEMBRE DE 2014.	11
CUADRO No.5	NÚMERO DE FUNCIONARIOS PERMANENTES Y EVENTUALES EN EL SECTOR PÚBLICO: ENERO - NOVIEMBRE DE 2013.	13
CUADRO No.6	SUELDO BRUTO MENSUAL Y ACUMULADO DE FUNCIONARIOS PERMANENTES Y EVENTUALES DEL SECTOR PÚBLICO: ENERO - NOVIEMBRE DE 2013.	15
CUADRO No.7	SUELDO BRUTO MENSUAL Y NÚMERO DE FUNCIONARIOS PERMANENTES Y EVENTUALES, EN EL SECTOR PÚBLICO: NOVIEMBRE DE 2014.	17
CUADRO No.8	DIFERENCIAS EN EL SUELDO BRUTO MENSUAL Y NÚMERO DE FUNCIONARIOS, PERMANENTES Y EVENTUALES, EN EL SECTOR PÚBLICO: NOVIEMBRE 2014 - NOVIEMBRE 2013.	19
CUADRO No.9	DIFERENCIAS EN EL SUELDO BRUTO MENSUAL Y NÚMERO DE FUNCIONARIOS, PERMANENTES Y EVENTUALES, EN EL SECTOR PÚBLICO: NOVIEMBRE 2014 - OCTUBRE 2014.	21
CUADRO No.10	SUELDO BRUTO MENSUAL Y NÚMERO DE FUNCIONARIOS PERMANENTES Y EVENTUALES, EN EL SECTOR PÚBLICO: NOVIEMBRE DE 2013.	23
CUADRO No.11	SUELDO BRUTO MENSUAL Y NÚMERO DE FUNCIONARIOS PERMANENTES Y EVENTUALES, EN EL SECTOR PÚBLICO: OCTUBRE DE 2014.	25

ÍNDICE DE GRÁFICAS

Pág.

PLANILLA DEL SECTOR PÚBLICO		
I.	NÚMERO DE FUNCIONARIOS AL MES DE NOVIEMBRE DE 2014	
GOBIERNO CENTRAL		
GRÁFICA No.1	NÚMERO DE FUNCIONARIOS PERMANENTES Y EVENTUALES DEL GOBIERNO CENTRAL: ENERO-NOVIEMBRE, AÑOS: 2014 Y 2013	2
GRÁFICA No.2	NÚMERO DE FUNCIONARIOS PERMANENTES DEL GOBIERNO CENTRAL: ENERO-NOVIEMBRE, AÑOS: 2014 Y 2013	2
GRÁFICA No.3	NÚMERO DE FUNCIONARIOS EVENTUALES DEL GOBIERNO CENTRAL: ENERO-NOVIEMBRE, AÑOS: 2014 Y 2013	3
SECTOR DESCENTRALIZADO		
GRÁFICA No.4	NÚMERO DE FUNCIONARIOS PERMANENTES Y EVENTUALES DEL SECTOR DESCENTRALIZADO: ENERO-NOVIEMBRE, AÑOS: 2014 Y 2013	3
GRÁFICA No.5	NÚMERO DE FUNCIONARIOS PERMANENTES DEL SECTOR DESCENTRALIZADO: ENERO-NOVIEMBRE, AÑOS: 2014 Y 2013	4
GRÁFICA No.6	NÚMERO DE FUNCIONARIOS EVENTUALES DEL SECTOR DESCENTRALIZADO: ENERO-NOVIEMBRE, AÑOS: 2014 Y 2013	4
II.	SUELDO BRUTO AL MES DE OCTUBRE DE 2014	
GOBIERNO CENTRAL		
GRÁFICA No.7	SUELDO BRUTO DE FUNCIONARIOS PERMANENTES Y EVENTUALES DEL GOBIERNO CENTRAL: ENERO-NOVIEMBRE, AÑOS: 2014 Y 2013	5
GRÁFICA No.8	SUELDO BRUTO DE FUNCIONARIOS PERMANENTES DEL GOBIERNO CENTRAL: ENERO-NOVIEMBRE, AÑOS: 2014 Y 2013	6
GRÁFICA No.9	SUELDO BRUTO DE FUNCIONARIOS EVENTUALES DEL GOBIERNO CENTRAL: ENERO-NOVIEMBRE, AÑOS: 2014 Y 2013	6
SECTOR DESCENTRALIZADO		
GRÁFICA No.10	SUELDO BRUTO DE FUNCIONARIOS PERMANENTES Y EVENTUALES DEL SECTOR DESCENTRALIZADO: ENERO-OCTUBRE, AÑOS: 2014 Y 2013	7
GRÁFICA No.11	SUELDO BRUTO DE FUNCIONARIOS PERMANENTES DEL SECTOR DESCENTRALIZADO: ENERO-NOVIEMBRE, AÑOS: 2014 Y 2013	7
GRÁFICA No.12	SUELDO BRUTO DE FUNCIONARIOS EVENTUALES DEL SECTOR DESCENTRALIZADO: ENERO-NOVIEMBRE, AÑOS: 2014 Y 2013	8

RESUMEN

PLANILLA DEL SECTOR PÚBLICO

La planilla del Sector Público en el mes de noviembre de 2014, registró un total de 209,448 funcionarios de los cuales 186,103 son permanentes y 23,345 son eventuales. De este total, 134,097 corresponden al Gobierno Central y 75,351 al Sector Descentralizado.

El sueldo bruto de la planilla de noviembre de 2014 fue de B/.222.2 millones de los cuales B/.202.4 millones corresponden a permanentes y B/.19.8 millones a eventuales. En la composición por sector, B/.137.4 millones pertenecen al Gobierno Central y B/.84.8 millones al Sector Descentralizado.

La tasa de crecimiento del número de funcionarios de noviembre de 2014 con respecto a igual período de 2013 fue de 1.7%, y la tasa de crecimiento de los salarios pagados en el mismo período fue de 9.7%.

La planilla de noviembre de 2014 respecto a noviembre de 2013, refleja un aumento neto de B/.19.7 millones en el sueldo bruto, correspondiente al aumento del sueldo de funcionarios permanentes en B/.18.4 millones y de B/.1.2 millones en eventuales.

El número de funcionarios de noviembre de 2014 respecto a noviembre 2013, refleja un aumento neto de 1,457 funcionarios, correspondiente al aumento de 4,786 funcionarios permanentes y a la disminución de 3,329 eventuales.

La planilla del mes de noviembre de 2014, respecto octubre de 2014, registró un aumento neto de B/.4.9 millones en el sueldo bruto, correspondiente a aumentos de B/.2.2 millones en permanentes y de B/.2.7 millones en eventuales.

El número de funcionarios de octubre de 2014 a noviembre de 2014, registró un aumento neto de 67 funcionarios, conformado por el aumento de 773 en permanentes y la disminución de 706 en eventuales.

El comportamiento de contratación de funcionarios permite establecer que entre octubre de 2014 y noviembre de 2014, la tasa de crecimiento de funcionarios permanentes aumentó, estableciéndose en 0.4% y la de eventuales disminuyó siendo esta de 2.9%.

Siguiendo con la misma comparación, la tasa de crecimiento del monto de salarios pagados a funcionarios tanto para permanentes como eventuales fue de 1.1% y 15.9%, respectivamente.

Reiteramos, una vez más, nuestra recomendación a todas las autoridades de las Instituciones del engranaje gubernamental, de que la tasa de contratación de personal a laborar en el Estado, se dé sobre lo estrictamente necesario en el marco de los objetivos, los planes estratégicos institucionales, los programas de trabajo, requerimientos reales orientados a aumentar su productividad, eficacia y eficiencia, el logro de las metas que tiene cada institución pública, dando cumplimiento a las normas y disposiciones administrativas que guarden el ordenamiento institucional.

PLANILLA DEL SECTOR PÚBLICO AL MES DE NOVIEMBRE DE 2014

El Informe de la Planilla del Sector Público que se presenta corresponde al Período: Noviembre 2014-2013. La fuente de esta información la constituyen los registros centrales de pago de la Contraloría General de la República y los informes de planillas que nos remiten las diversas instituciones.¹

Actualmente, la planilla consta de ochenta y tres (83) entidades conformadas de la siguiente manera: 24 del Gobierno Central, 38 de las Instituciones Descentralizadas, 13 de las Empresas Públicas y 8 de los Intermediarios Financieros; excluye a la Autoridad del Canal, los Bomberos, los Municipios con excepción del pago a los Representantes de Corregimiento. Esta Planilla excluye los pagos por horas extras, vigencias expiradas, XIII mes, gastos de representación y jubilaciones.

PLANILLA DEL SECTOR PÚBLICO

1. NÚMERO DE FUNCIONARIOS

A. Comportamiento Mensual y Promedio del Período Enero – noviembre: Años 2014 - 2013

En el período enero-noviembre de 2014, la planilla del sector público reflejó un promedio mensual de 205,838 funcionarios y un aumento promedio de 5,508 funcionarios (2.7%) al ser comparado con el mismo período del 2013.

**Cuadro No.1 NÚMERO DE FUNCIONARIOS DEL SECTOR PÚBLICO
ENERO - NOVIEMBRE: AÑOS 2014 Y 2013**

MES	2014	2013	DIFERENCIA	VARIACIÓN PORCENTUAL
Enero	194,361	186,019	8,342	4.5
Febrero	203,554	195,243	8,311	4.3
Marzo	204,904	197,047	7,857	4.0
Abril	205,794	198,691	7,103	3.6
Mayo	207,398	199,991	7,407	3.7
Junio	208,682	202,635	6,047	3.0
Julio	206,502	203,298	3,204	1.6
Agosto	206,625	202,924	3,701	1.8
Septiembre	207,565	203,929	3,636	1.8
Octubre	209,381	205,861	3,520	1.7
Noviembre	209,448	207,991	1,457	0.7
Promedio	205,838	200,330	5,508	2.7

La planilla de noviembre de 2014, registró un total de 209,448 funcionarios, de los cuales 186,103 son permanentes y 23,345 son eventuales. (Ver Cuadro No.7)

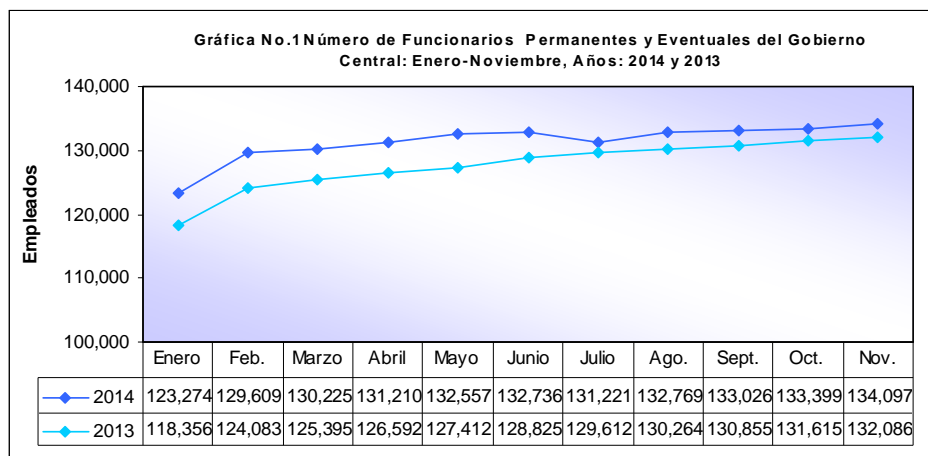
De este total (209,448 funcionarios en noviembre de 2014), 134,097 corresponden al Gobierno Central y 75,351 al Sector Descentralizado. (Ver Cuadro No.7)

¹ No debe interpretarse que el total de funcionarios nombrados es igual al total de funcionarios pagados en el mes, ya que un número de funcionarios se acogen a vacaciones, licencias u otras situaciones, lo que puede generar diferencias en estos totales.

B. Gobierno Central

B.1 Funcionarios Permanentes y Eventuales

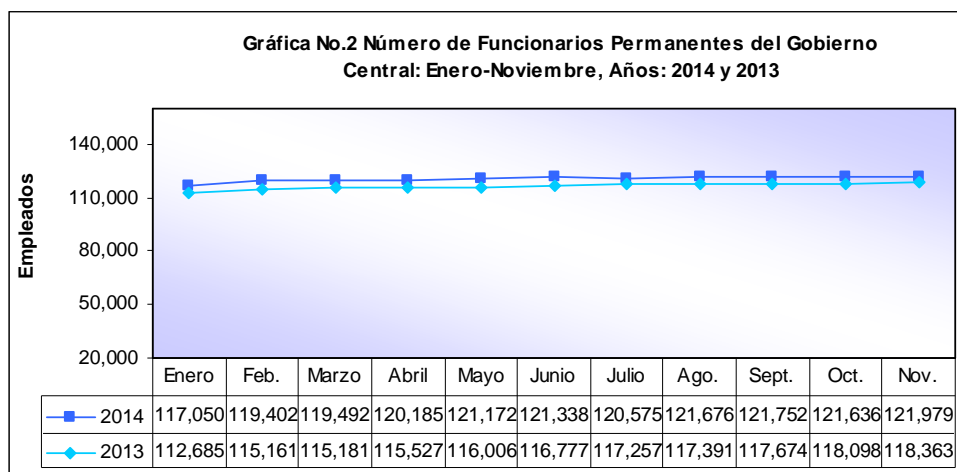
En la Gráfica No.1 se muestra el número de funcionarios del Gobierno Central por mes, al 30 de noviembre de 2014 y 2013, la cual registró un aumento neto de 2,011 funcionarios; es decir, 1.5%. (Ver Cuadro No.3 y No.5)



Al comparar el mes de noviembre de 2014 respecto al mes de octubre de 2014, se observa un aumento neto de 698 funcionarios, debido principalmente al aumento de 121 empleados en la Procuraduría General de la Nación, 178 en el Ministerio de Seguridad Pública y 100 en el Ministerio de Educación. (Ver Cuadro No.9)

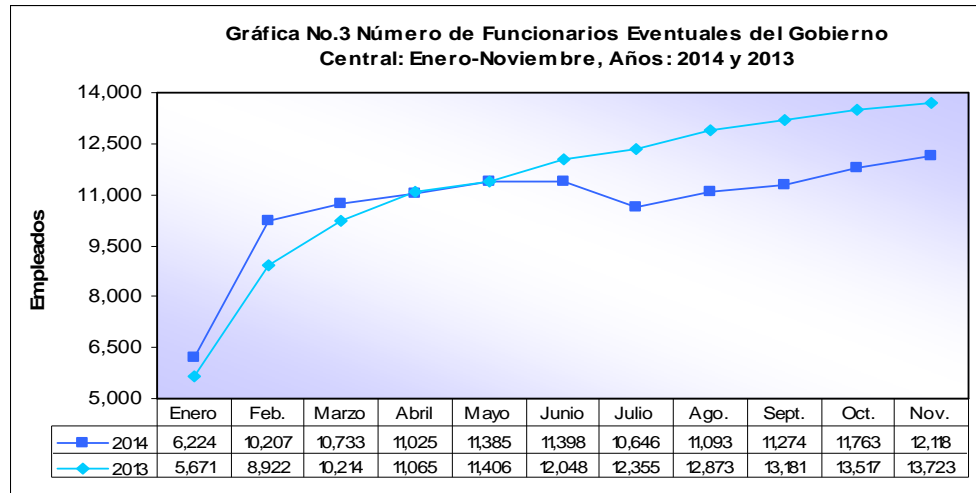
B.2 Funcionarios Permanentes

Al comparar el número total de funcionarios permanentes en noviembre de 2014 con noviembre de 2013, se refleja un aumento neto de 3,616 funcionarios. Esto se debe, fundamentalmente, al aumento de 2,194 empleados en el Ministerio de Educación, 900 en el Ministerio de Seguridad Pública, 553 en el Ministerio de Salud, 368 en el Ministerio de Desarrollo Social y 180 en la Procuraduría General de la Nación. No obstante, se destacan disminuciones significativas en el Ministerio de Economía y Finanzas con 245, y en el Ministerio de Relaciones Exteriores con 211. (Ver cuadro No.8)



B.3 Funcionarios Eventuales

En el número de funcionarios eventuales del Gobierno Central de noviembre de 2014 respecto a noviembre de 2013, se observa una disminución neta de 1,605 funcionarios (11.7%), fundamentalmente por la disminución de 1,538 funcionarios en el Ministerio de Educación y 168 en el Ministerio de Salud. (Ver Cuadro No.8)

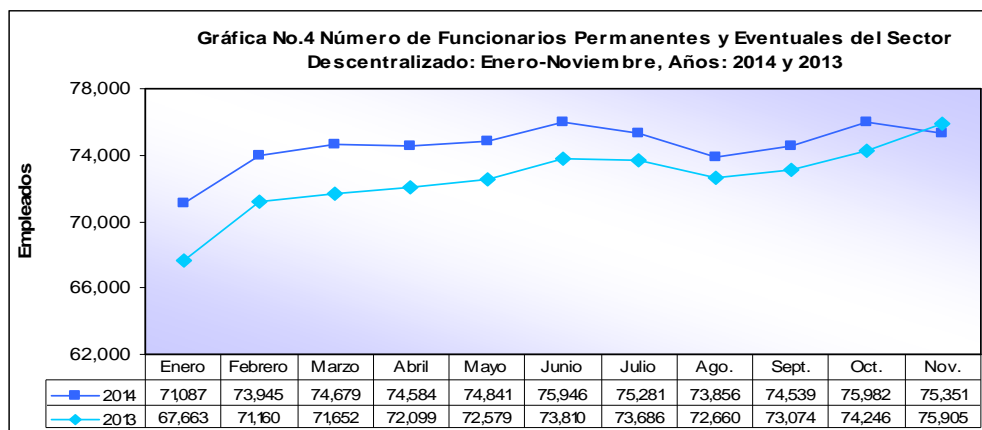


C. Sector Descentralizado

C.1 Funcionarios Permanentes y Eventuales

Al 30 de noviembre de 2014, el Sector Descentralizado presentó un total de 75,351 funcionarios; de los cuales, 56,326 son funcionarios de las Instituciones Descentralizadas, 12,434 de las Empresas Públicas y 6,591 de los Intermediarios Financieros. (Ver Cuadro No.7)

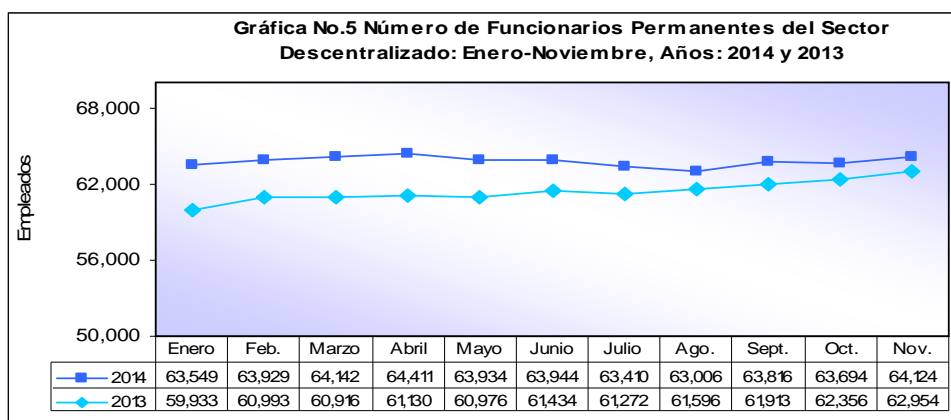
Al comparar el número de funcionarios de noviembre de 2014 con noviembre de 2013, se observa una disminución de 554 funcionarios (0.7%), y al hacer la comparación de noviembre 2014 respecto octubre de 2014, se observa igualmente una disminución de 631 funcionarios. (Ver Cuadro No.8 y No.9)



C.2 Funcionarios Permanentes

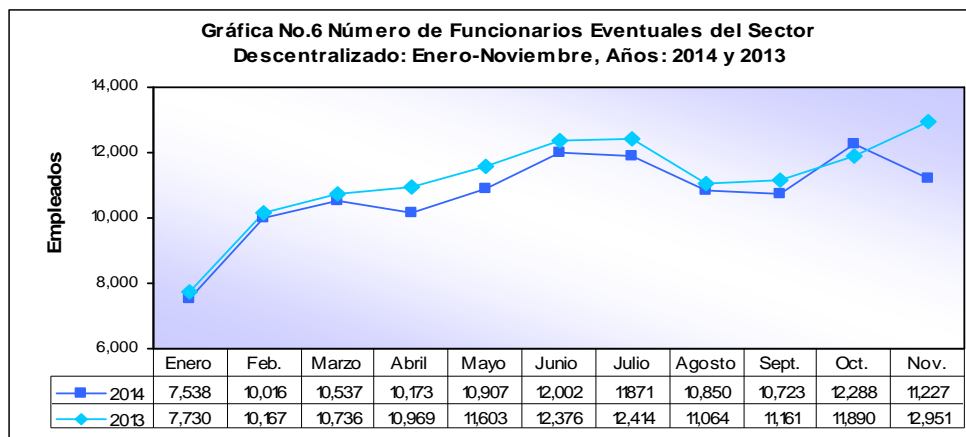
El Sector Descentralizado, registra un aumento de 1,170 funcionarios permanentes (1.9%) al pasar de 62,954 funcionarios en noviembre de 2013 a 64,124 funcionarios en noviembre de 2014. Del total de funcionarios permanentes del Sector Descentralizado el 72.8% son de las Instituciones Descentralizadas, el 17.6% de las Empresas Públicas y 9.7% de los Intermediarios Financieros. (Ver Cuadros No.7, No.8 y No.10)

Las Instituciones que presentaron un mayor aumento en el número de funcionarios permanentes en el período señalado fueron: Universidad de Panamá con 731, ANAM con 266 y la UNACHI con 179. Cabe destacar que se registraron disminuciones significativas de 298 en la Caja de Seguro Social y 200 en la Lotería Nacional de Beneficencia. (Ver Cuadro No.8)



C.3 Funcionarios Eventuales

El número de funcionarios eventuales para el mes de noviembre de 2014, con respecto al mismo mes de 2013 presentó una disminución de 1,724 funcionarios (13.3%). Esto se debió fundamentalmente, a la disminución de 1,604 funcionarios en las Instituciones Descentralizadas. Las instituciones que más incidieron en este decrecimiento fueron: la Universidad Especializada de Las Américas con 929, la Universidad de Panamá con 368, el INAC con 297 y la Autoridad Nacional del Ambiente con 255 funcionarios. Cabe destacar que se dieron aumentos significativos en la Caja de Seguro Social con 408 y la Autoridad Nacional del Tránsito y Transporte Terrestre con 115 funcionarios. (Ver cuadro No.8)



2. SUELDO BRUTO

A. Comportamiento Mensual y Acumulado del Período Enero–Noviembre: Años 2014 -2013

El Sueldo Bruto acumulado de la planilla del Sector Público para el período enero-noviembre de 2014 totaliza B/.2,314.3 millones, lo que refleja un aumento de B/.171.5 millones (8.0%) respecto a igual período de 2013.

**Cuadro No.2 SUELDO BRUTO DE LA PLANILLA DEL SECTOR PÚBLICO
ENERO - NOVIEMBRE: AÑOS 2014 Y 2013
(En miles de B/.)**

MES	2014	2013	DIFERENCIA	VARIACIÓN PORCENTUAL
Enero	195,726	178,341	17,385	9.7
Febrero	203,436	184,803	18,633	10.1
Marzo	203,196	190,383	12,813	6.7
Abril	204,831	190,015	14,816	7.8
Mayo	208,659	194,905	13,754	7.1
Junio	215,329	198,495	16,833	8.5
Julio	208,779	198,948	9,831	4.9
Agosto	213,089	202,445	10,644	5.3
Septiembre	221,800	200,492	21,308	10.6
Octubre	217,268	201,442	15,826	7.9
Noviembre	222,164	202,503	19,661	9.7
Total	2,314,276	2,142,772	171,504	8.0

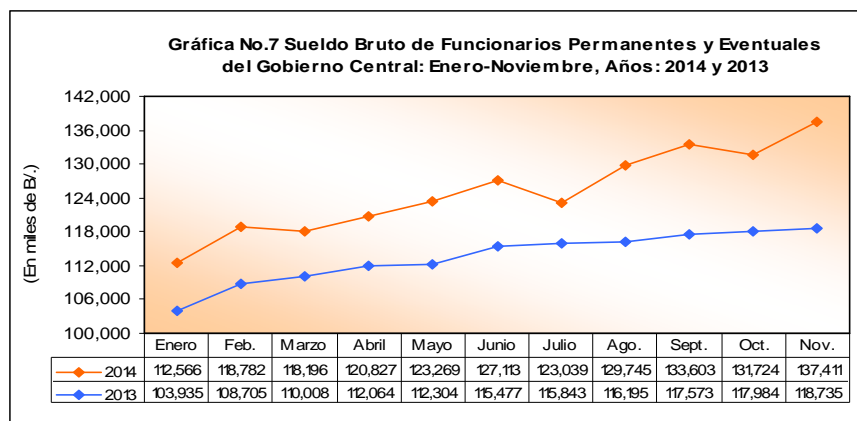
B. Gobierno Central

B.1 Sueldo Bruto Total

La participación del Gobierno Central en la Planilla del Sector Público (B/.137.4 millones) para el mes de noviembre de 2014, es de 61.9%, del total de B/.222.2 millones del Sector Público. (Ver Cuadro No.7)

El Sueldo Bruto de noviembre de 2014 con respecto octubre de 2014, aumentó en B/.5.7 millones (4.3%) debido fundamentalmente al incremento de B/.4.1 millones en el Ministerio de Educación y B/.278 mil en el Ministerio de Gobierno. (Ver Cuadro No.9)

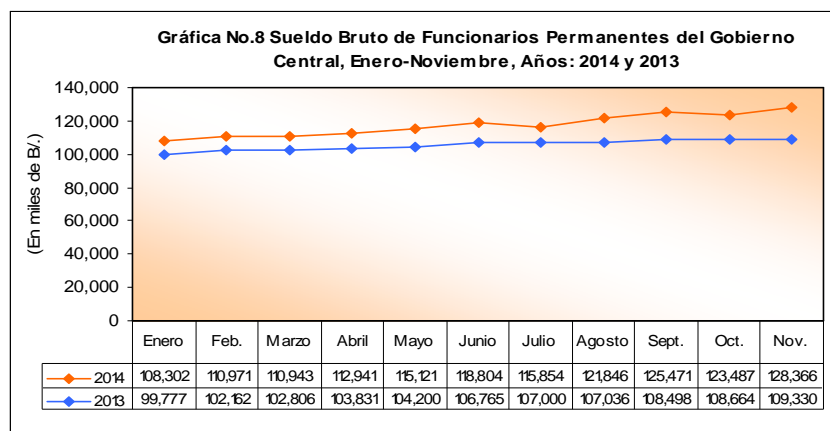
La planilla del Gobierno Central para noviembre de 2014 con respecto a noviembre de 2013, aumentó en B/.18.7 millones al pasar de B/.118.7 millones en el 2013 a B/.137.4 millones en el 2014. (Ver Cuadro No.8)



B.2 Sueldo Bruto Permanentes

El Sueldo Bruto del personal permanente del Gobierno Central registró, en noviembre de 2014, un aumento neto de B/.19.0 millones respecto a noviembre de 2013, debido principalmente al aumento de B/.15.8 millones en el Ministerio de Educación, B/.1.2 millones en el Ministerio de Seguridad Pública, B/.974 mil en el Ministerio de Salud, B/.629 mil en la Contraloría General de la República, B/.278 mil en el Ministerio de Gobierno, B/.233 mil en el Ministerio de Desarrollo Social y B/.223 mil en la Procuraduría General de la Nación; no obstante, se dieron disminuciones en e SPI con B/.260 mil, Ministerio de Relaciones Exteriores con B/.168 mil y Ministerio de Economía y Finanzas con B/.121 mil. (Ver Cuadro No.8)

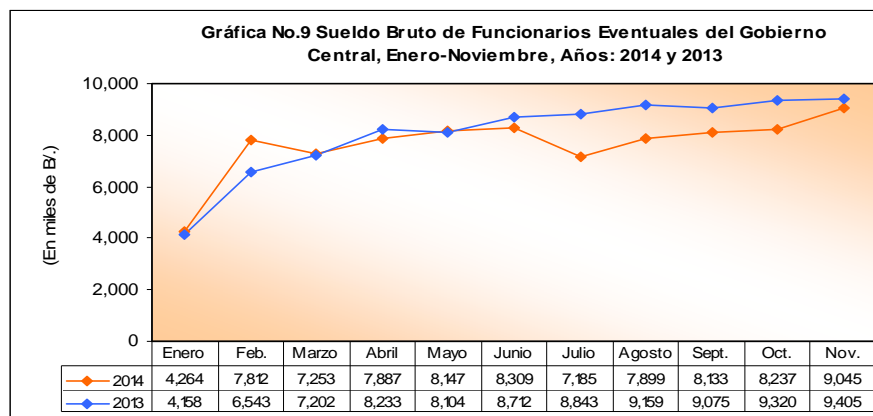
Al ser comparado con el mes anterior, el Sueldo Bruto de los funcionarios permanentes de noviembre de 2014, aumentó en B/.4.9 millones (4.0%). (Ver Cuadro No.9)



B.3 Sueldo Bruto Eventuales

La Gráfica No.9, muestra una disminución neta de B/.360 mil (3.8%), en el Sueldo Bruto de los funcionarios eventuales del Gobierno Central de noviembre de 2014 respecto a noviembre de 2013. Este resultado se dio fundamentalmente por la disminución de B/.853 mil en el Ministerio de Educación y B/.271 mil en el Ministerio de Salud. No obstante, se registró un significativo aumento de B/.208 mil en la Contraloría General de la República y de B/.172 mil en la Asamblea Nacional. (Ver Cuadro No.8)

Del mes de octubre de 2014 a noviembre de 2014 se registró un aumento de B/.808 mil; es decir, 9.8%, al pasar los Sueldos Brutos de B/.8.2 millones en octubre de 2014 a B/.9.0 millones en noviembre de 2014. (Cuadro No.9 – Grafica No. 9)

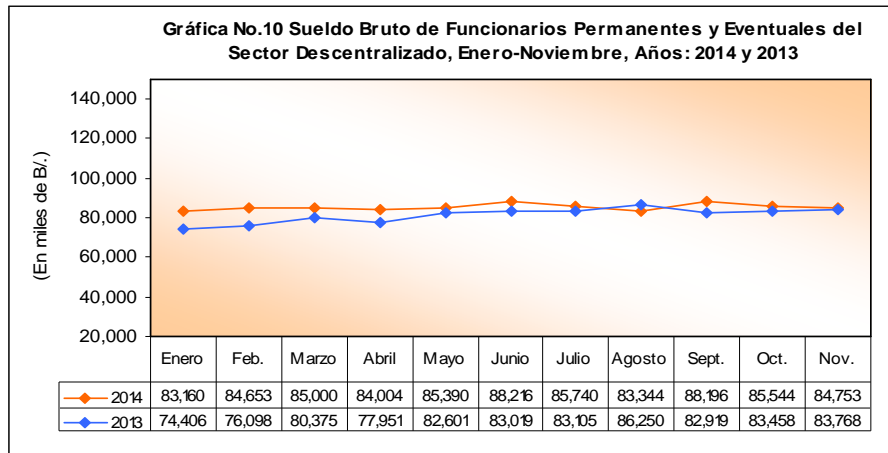


C. Sector Descentralizado

C.1 Sueldo Bruto Total

El Sector Descentralizado, registró en el mes de noviembre de 2014 un Sueldo Bruto en funcionarios permanentes y eventuales de B/.84.8 millones; es decir, aumento de 1.2% (B/.985 mil) al ser comparado con igual período de 2013 (B/.83.8 millones). (Ver Cuadro No.8)

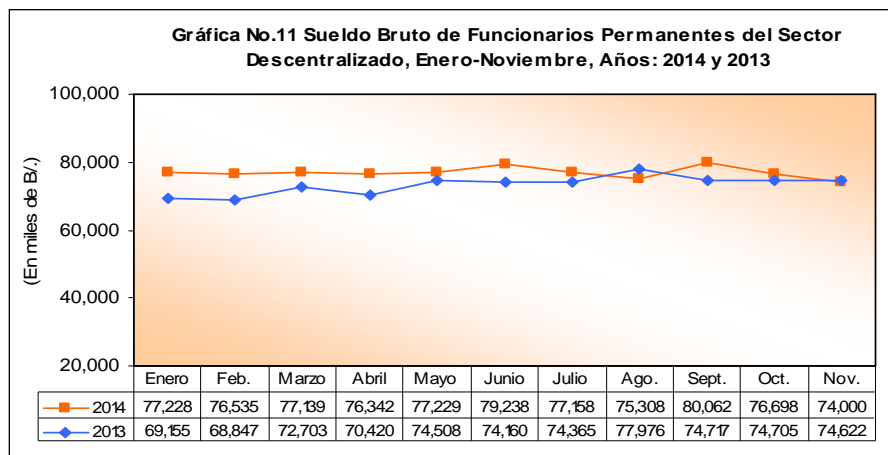
Al ser comparada con el monto del mes de octubre de 2014, registró una disminución de B/.791 mil (0.9%).



C.2 Sueldo Bruto Permanentes

El Sueldo Bruto de los funcionarios permanentes a noviembre de 2014 alcanzó un monto de B/.74.0 millones; es decir, una disminución de 0.8% (B/.622 mil) respecto a noviembre de 2013. (Ver Cuadro No.7 y Gráfica No. 11)

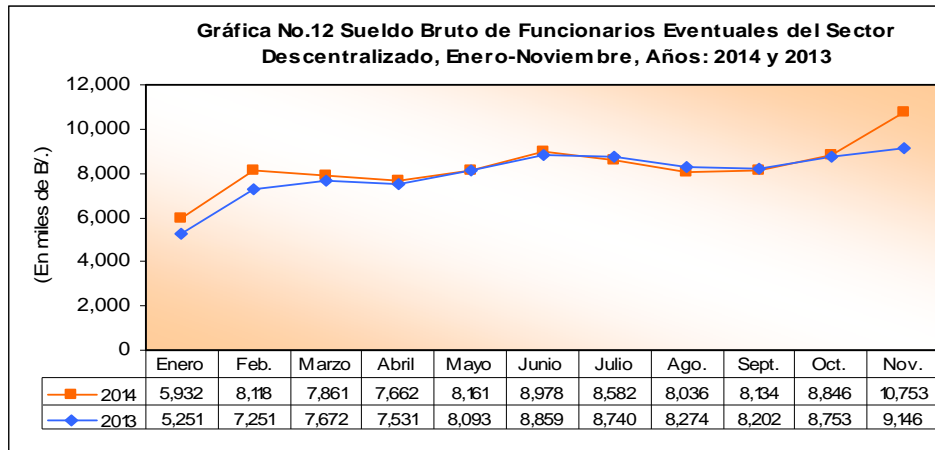
Esta disminución se dio fundamentalmente en las planillas de las Instituciones Descentralizadas (B/.1.5 millones). Las instituciones que registraron mayor disminución fueron: Universidad de Panamá con B/.1.1 millones, la UNACHI con B/.887 mil y la Caja de Seguro Social con B/.817 mil. Respecto a las Empresas Públicas estas mostraron en conjunto, un aumento neto de B/.475 mil, debido fundamentalmente al aumento de B/.463 mil en el Aeropuerto de Tocumen S.A. y de B/.174 mil en el IDAAN, los Intermediarios Financieros también mostraron aumento neto de B/.437 mil, fundamentalmente por el aumento de B/.268 mil en el Banco Nacional de Panamá. (Ver Cuadro No.8)



C.3 Sueldo Bruto Eventuales

El Sueldo Bruto de los funcionarios eventuales del Sector Descentralizado, al 30 de noviembre de 2014, registró un aumento neto de 17.6% (B/.1.6 millones) al ser comparada con la planilla de noviembre de 2013; y de igual forma con 21.6% (B/.1.9 millones) al ser comparada con octubre de 2014. (Ver Cuadro No.8 y 9)

Lo anterior obedece fundamentalmente al aumento de B/.2.1 millones en la Universidad de Panamá y B/.291 mil en la Caja de Seguro Social. No obstante, cabe destacar que hubo significativas disminuciones en las siguientes instituciones: la Universidad Especializada de las Américas con B/.530 mil y el Instituto Nacional de Cultura con B/.189 mil. (Ver Cuadro No.8)



**Cuadro No.3 Número de Funcionarios Permanentes y Eventuales en el Sector Público:
Enero-Noviembre de 2014**

No.	ENTIDAD	ENERO	FEBRERO	MARZO	ABRIL	MAYO	JUNIO	JULIO	AGOSTO	SEPT.	OCT.	NOV.	Promedio Mensual
	TOTAL SECTOR PÚBLICO	194,361	203,554	204,904	205,794	207,398	208,682	206,502	206,625	207,565	209,381	209,448	205,838
	Subtotal Gobierno Central	123,274	129,609	130,225	131,210	132,557	132,736	131,221	132,769	133,026	133,399	134,097	131,284
1	Asamblea Nacional	1,638	1,643	1,645	1,646	1,645	1,636	1,601	1,597	1,559	1,693	1,761	1,642
2	Contraloría General de la República	3,357	3,370	3,391	3,390	3,394	3,395	3,498	3,505	3,508	3,504	3,469	3,435
3	Presidencia	2,071	2,179	2,191	2,210	2,176	2,127	1,917	2,058	2,091	2,141	2,163	2,120
	Servicio de Protección Institucional (SPI)	1,480	1,498	1,480	1,470	1,551	1,573	1,725	1,565	1,501	1,484	1,481	1,528
4	Gobierno	2,838	3,034	3,089	3,106	3,197	3,197	3,039	3,064	3,091	3,117	3,117	3,086
5	Seguridad Pública	25,193	25,423	25,690	25,863	26,050	26,042	25,976	26,194	26,125	26,111	26,289	25,905
6	Relaciones Exteriores	660	681	680	671	686	646	575	568	573	564	564	624
7	Educación	48,717	52,114	51,866	52,867	53,371	53,949	54,130	54,756	55,081	55,229	55,329	53,401
8	Comercio e Industrias	799	789	787	788	797	803	793	795	775	773	769	788
9	Obras Públicas	2,763	2,798	2,800	2,829	2,830	2,817	2,587	2,741	2,728	2,720	2,695	2,755
10	Desarrollo Agropecuario	2,129	2,333	2,353	2,346	2,357	2,354	2,261	2,276	2,284	2,266	2,283	2,295
11	Salud	14,284	14,902	15,546	15,601	15,614	15,420	15,397	15,435	15,446	15,528	15,543	15,338
12	Trabajo y Desarrollo Laboral	1,094	1,116	1,110	1,108	1,114	1,101	1,051	1,110	1,097	1,077	1,133	1,101
13	Vivienda	1,259	1,289	1,287	1,287	1,294	1,286	1,204	1,200	1,197	1,213	1,221	1,249
14	Economía y Finanzas	2,604	2,633	2,688	2,704	2,731	2,719	2,671	2,636	2,603	2,613	2,652	2,659
15	Desarrollo Social	1,420	1,622	1,624	1,186	1,623	1,627	1,599	1,584	1,583	1,567	1,573	1,546
16	Órgano Judicial	3,704	3,738	3,729	3,740	3,756	3,739	3,779	3,787	3,771	3,812	3,867	3,766
17	Procuraduría General de la Nación	3,835	3,859	3,846	3,879	3,910	3,920	3,931	3,931	3,871	3,841	3,962	3,890
18	Tribunal Electoral	1,936	3,036	2,888	2,959	2,900	2,596	2,415	2,486	2,602	2,596	2,598	2,637
19	Procuraduría de la Administración	164	165	164	169	168	170	165	166	166	167	168	167
20	Fiscalía General Electoral	260	305	300	306	304	306	303	302	305	296	308	300
21	Tribunal de Cuentas	99	98	98	99	100	99	98	99	99	99	98	99
22	Fiscalía de Cuentas	100	105	98	106	106	106	106	105	107	105	107	104
23	Defensoría del Pueblo	178	186	183	188	189	189	188	187	186	184	187	186
24	Tribunal Administrativo Tributario	63	64	63	63	65	65	66	62	63	61	66	64
	Asamblea de Representantes	629	629	629	629	629	854	146	560	616	636	640	600
	Subtotal Sector Descentralizado	71,087	73,945	74,679	74,584	74,841	75,946	75,281	73,856	74,539	75,982	75,351	74,554
	Instituciones Descentralizadas	52,690	54,725	55,547	55,186	55,384	56,538	56,082	55,022	55,656	56,880	56,326	55,458
1	Autoridad Nacional de Ingreso Público	548	563	579	594	602	618	607	589	589	576	575	585
2	Autoridad del Tránsito y Transporte Terrestre	866	929	1,004	1,003	1,012	1,011	983	969	937	972	1,019	973
3	Autoridad Nacional de los Servicios Públicos	392	393	394	400	404	404	402	399	396	392	386	397
4	Autoridad Nacional del Ambiente	1,043	1,251	1,490	1,525	1,525	1,519	1,483	1,488	1,491	1,538	1,552	1,446
5	Caja de Seguro Social	25,964	26,096	25,785	25,695	25,048	25,198	24,933	25,291	25,824	25,630	26,190	25,605
6	Aut. de Protecc. al Consumidor y Defensa de la Comp.	492	502	500	500	502	497	490	486	481	479	484	492
7	Sistema de Ahorro y Capitalización	32	27	29	31	31	31	31	31	31	34	33	31
8	Instituto para la Formación y Aprovechamiento de Recursos Humanos	520	679	708	732	742	739	700	661	683	686	686	685
9	Instituto de Investigación Agropecuaria de Panamá	563	562	558	562	559	556	555	543	539	533	536	551
10	Instituto Nacional de Cultura	802	1,041	1,087	1,094	1,085	1,078	1,104	1,085	942	940	948	1,019
11	Instituto Panameño de Deportes	675	937	944	938	957	953	940	930	835	852	866	893
12	Instituto Nacional de Formación Profesional y Capacitación para el Desarrollo Humano	433	508	521	533	540	537	532	526	501	494	487	510
13	Instituto Panameño de Habilitación Especial	1,732	1,763	1,787	1,872	1,886	1,908	1,920	1,931	1,936	1,932	1,945	1,874
14	Autoridad de Innovación Gubernamental	87	127	129	128	121	123	118	117	113	115	114	117
15	Instituto Panameño Autónomo Cooperativo	342	350	352	353	355	350	309	307	320	330	320	335
16	Autoridad de Turismo de Panamá	274	303	586	318	321	321	266	281	299	317	323	328
17	Instituto Conmemorativo Gorgas	273	275	277	285	288	285	286	286	283	283	283	282
18	Registro Público de Panamá	698	695	694	705	694	698	681	670	663	660	666	684
19	Universidad Autónoma de Chiriquí	1,221	1,318	1,403	1,371	1,384	1,749	1,841	1,802	1,801	2,270	1,658	1,620
20	Universidad de Panamá	8,368	8,335	8,235	8,232	8,262	8,308	8,252	8,501	8,555	8,555	8,359	8,359
21	Universidad Especializada de Las Américas	550	835	1,060	776	1,382	1,603	1,539	980	1,137	1,589	751	1,109
22	Universidad Tecnológica de Panamá	2,512	2,740	2,802	2,867	2,985	3,350	3,379	2,890	2,914	3,152	3,499	3,008
23	Universidad Marítima Internacional de Panamá	163	160	188	190	191	192	193	193	187	192	194	186
24	Sistema Estatal de Radio	333	336	334	332	331	326	320	317	305	308	313	323

**Cuadro No.3 Número de Funcionarios Permanentes y Eventuales en el Sector Público:
Enero-Noviembre de 2014 (Conclusión)**

No.	ENTIDAD	ENERO	FEBRERO	MARZO	ABRIL	MAYO	JUNIO	JULIO	AGOSTO	SEPT.	OCT.	NOV.	Promedio Mensual
25	Autoridad Panameña de Seguridad de Alimentos	300	308	316	316	317	317	315	306	289	280	281	304
26	Dirección General de Contratación	92	92	93	94	93	89	86	70	68	83	77	85
27	Secretaría Nacional de Ciencia, Tecnología e Innovación	92	91	91	93	93	94	86	85	85	91	92	90
28	Autoridad de los Recursos Acuáticos	345	377	378	382	380	379	355	350	341	334	331	359
29	Tribunal de Contrataciones Públicas	46	49	48	48	46	46	45	43	44	45	45	46
30	Autoridad de la Micro, Pequeña y Mediana Empresa	42	169	182	191	215	216	202	193	191	333	243	198
31	Zona Franca del Barú	13	14	14	12	12	13	14	11	11	10	11	12
32	Secretaría Nacional de Discapacidad	155	155	178	180	187	187	184	171	173	171	170	174
33	Autoridad Nacional de Aduana	1,521	1,523	1,524	1,538	1,539	1,547	1,547	1,527	1,521	1,555	1,547	1,535
34	Instituto Nacional de la Mujer	102	109	109	115	116	115	115	110	111	111	106	111
35	Secretaría Nal. de Niñez, Adolescencia y Familia	179	183	185	182	180	179	177	170	161	162	165	175
36	Autoridad Nacional de Administración de Tierras	849	851	859	872	873	867	859	831	826	748	750	835
37	Autoridad de Pasaporte de Panamá	47	51	86	87	85	90	89	90	88	89	87	81
38	Autoridad de Transparencia	24	28	38	40	41	45	46	41	39	39	38	38
	Empresas Públicas	11,911	12,702	12,550	12,808	12,802	12,776	12,598	12,294	12,423	12,563	12,434	12,533
39	Autoridad Marítima de Panamá	1,580	1,589	1,589	1,590	1,589	1,592	1,546	1,496	1,450	1,459	1,459	1,540
40	Bingos Nacionales	40	40	40	40	42	45	40	36	34	44	44	40
41	Autoridad Aeronáutica Civil	746	746	745	765	768	762	768	762	761	766	780	761
42	Tocumen, S.A. (Aeropuerto Internacional)	1,048	1,098	1,047	1,013	1,024	1,028	995	964	1,162	1,209	1,136	1,066
43	Instituto de Acueductos y Alcantarillados Nacionales	2,512	2,866	2,619	2,862	2,835	2,843	2,846	2,724	2,808	2,892	2,791	2,782
44	Instituto de Mercadeo Agropecuario	627	708	729	733	739	729	699	692	691	715	738	709
45	Empresa de Transmisión Eléctrica, S.A.	374	380	398	396	401	394	389	400	383	393	414	393
46	Lotería Nacional de Beneficencia	1,713	1,975	2,034	2,042	2,073	2,062	1,999	1,977	1,929	1,875	1,811	1,954
47	Zona Libre de Colón	671	714	694	734	701	701	725	683	672	675	672	695
48	Empresa de Generación Eléctrica, S. A.	23	25	24	23	25	26	25	16	16	19	18	22
49	Agencia del Área Económica Especial Panamá Pacífico	91	91	93	97	99	96	101	94	89	92	100	95
50	Autoridad de Aseo Urbano y Domiciliario	2,474	2,457	2,524	2,500	2,492	2,485	2,452	2,436	2,414	2,409	2,457	2,464
51	Empresa Nacional de Autopista, S.A.	12	13	14	13	14	13	13	14	14	15	14	14
	Intermediarios Financieros	6,486	6,518	6,582	6,590	6,655	6,632	6,601	6,540	6,460	6,539	6,591	6,563
52	Superintendencia de Bancos	382	379	379	378	391	389	395	393	395	398	399	389
53	Banco de Desarrollo Agropecuario	736	738	737	740	743	739	723	683	625	634	630	703
54	Banco Hipotecario Nacional	295	302	330	335	335	325	315	308	303	312	319	316
55	Banco Nacional de Panamá	3,112	3,096	3,117	3,143	3,158	3,160	3,148	3,151	3,162	3,170	3,173	3,145
56	Caja de Ahorros	1,649	1,660	1,675	1,646	1,682	1,675	1,677	1,665	1,647	1,697	1,738	1,674
57	Comisión Nacional de Valores	86	86	86	87	87	88	89	88	91	91	92	88
58	Instituto de Seguro Agropecuario	166	200	201	203	202	200	199	197	180	180	180	192
59	Superintendencia de Seguros	60	57	57	58	57	56	55	55	57	57	60	57

Cuadro No.4 Sueldo Bruto Mensual y Acumulado de Funcionarios Permanentes y Eventuales del Sector Público:
Enero - Noviembre de 2014
(En miles de B/.)

No.	ENTIDAD	ENERO	FEBRERO	MARZO	ABRIL	MAYO	JUNIO	JULIO	AGOSTO	SEPT.	OCT.	NOV.	Monto Acumulado
	TOTAL SECTOR PÚBLICO	195,726	203,436	203,196	204,831	208,659	215,329	208,779	213,089	221,800	217,268	222,164	2,314,276
	Subtotal Gobierno Central	112,566	118,782	118,196	120,827	123,269	127,113	123,039	129,745	133,603	131,724	137,411	1,376,276
1	Asamblea Nacional	1,799	1,804	1,806	1,806	1,814	1,803	1,725	1,749	1,737	1,840	1,956	19,838
2	Contraloría General	4,312	4,357	4,365	4,373	4,385	4,384	4,439	4,449	4,456	4,445	4,429	48,395
3	Presidencia	1,795	1,938	1,931	1,962	1,884	1,947	1,712	1,856	1,920	1,937	2,081	20,962
	Servicio de Protección Institucional (SPI)	1,316	1,333	1,320	1,316	1,446	1,364	1,427	1,392	1,366	1,357	1,366	15,001
4	Gobierno	1,604	1,919	1,837	1,889	1,993	1,942	1,723	1,812	1,904	1,963	2,241	20,827
5	Seguridad Pública	22,155	22,853	22,704	22,917	23,319	23,159	23,056	23,385	23,330	23,322	23,544	253,743
6	Relaciones Exteriores	684	740	704	728	751	694	587	646	617	611	633	7,393
7	Educación	41,286	43,556	43,878	45,917	47,338	51,214	49,553	54,334	57,257	56,211	60,280	550,824
8	Comercio e Industrias	695	686	686	691	704	720	682	703	664	668	691	7,588
9	Obras Públicas	1,625	1,655	1,648	1,681	1,693	1,689	1,519	1,658	1,643	1,643	1,671	18,125
10	Desarrollo Agropecuario	2,115	2,282	2,233	2,232	2,257	2,252	2,178	2,213	2,249	2,200	2,259	24,470
11	Salud	17,223	18,246	18,009	18,259	18,285	18,572	18,252	18,548	19,303	18,600	18,810	202,107
12	Trabajo y Desarrollo Laboral	845	866	862	881	867	855	813	910	867	856	896	9,517
13	Vivienda	866	891	894	895	907	903	759	818	836	813	840	9,422
14	Economía y Finanzas	2,803	2,856	2,885	2,937	2,958	2,942	2,851	2,859	2,874	2,827	2,917	31,711
15	Desarrollo Social	851	984	965	738	970	982	924	943	972	955	955	10,240
16	Órgano Judicial	4,074	4,131	4,113	4,149	4,199	4,173	4,179	4,209	4,207	4,258	4,380	46,072
17	Procuraduría General de la Nación	3,532	3,567	3,537	3,594	3,643	3,668	3,654	3,708	3,692	3,615	3,790	40,001
18	Tribunal Electoral	1,385	2,438	2,166	2,168	2,160	1,901	1,804	1,919	1,935	1,918	1,950	21,745
19	Procuraduría de la Administración	167	169	171	175	175	177	173	175	175	175	176	1,906
20	Fiscalía General Electoral	256	309	301	308	309	307	302	311	310	301	313	3,327
21	Tribunal de Cuentas	138	138	138	144	145	143	141	145	150	146	143	1,570
22	Fiscalía de Cuentas	142	147	133	148	147	147	146	146	144	147	146	1,592
23	Defensoría del Pueblo	175	189	182	192	191	190	193	193	193	189	194	2,081
24	Tribunal Administrativo Tributario	98	99	97	97	100	100	102	94	97	93	103	1,080
	Asamblea de Representantes	629	629	629	629	629	887	146	571	706	636	647	6,738
	Subtotal Sector Descentralizado	83,160	84,653	85,000	84,004	85,390	88,216	85,740	83,344	88,196	85,544	84,753	938,000
	Instituciones Descentralizadas	66,207	66,506	67,399	66,070	67,326	70,193	68,201	65,991	70,727	68,006	66,429	743,056
1	Autoridad Nacional de Ingreso Público	501	523	519	533	549	558	544	522	520	492	491	5,755
2	Autoridad del Tránsito y Transporte Terrestre	591	632	663	667	674	677	619	612	596	627	730	7,088
3	Autoridad Nacional de los Servicios Públicos	509	532	529	539	542	544	542	534	529	523	511	5,836
4	Autoridad Nacional del Ambiente	923	1,108	1,237	1,306	1,273	1,265	1,191	1,261	1,280	1,303	1,387	13,534
5	Caja de Seguro Social	39,087	37,236	38,124	36,023	36,649	38,761	37,602	36,161	40,060	36,907	36,296	412,905
6	Aut. de Protec. al Consumidor y Defensa de la Comp.	428	441	434	436	440	436	428	425	419	420	437	4,743
7	Sistema de Ahorro y Capitalización	42	44	41	44	45	45	44	44	45	46	46	486
8	Instituto para la Formación y Aprovechamiento de Recursos Humanos	364	467	476	488	507	495	416	376	440	456	471	4,956
9	Instituto de Investigación Agropecuaria de Panamá	313	312	310	315	315	311	298	291	292	293	295	3,344
10	Instituto Nacional de Cultura	660	930	842	852	838	837	835	813	741	749	757	8,854
11	Instituto Panameño de Deportes	374	541	503	504	531	511	492	483	430	456	498	5,323
12	Instituto Nacional de Formación Profesional y Capacitación para el Desarrollo Humano	300	352	355	371	381	368	361	351	318	311	314	3,782
13	Instituto Panameño de Habilitación Especial	1,648	1,671	1,688	1,815	1,803	1,821	1,810	1,840	2,617	2,028	2,081	20,821
14	Autoridad de Innovación Gubernamental	159	275	228	224	219	225	215	214	209	211	207	2,384
15	Instituto Panameño Autónomo Cooperativo	237	254	262	265	265	260	224	219	230	241	238	2,694
16	Autoridad de Turismo de Panamá	232	275	272	271	279	284	205	282	288	307	321	3,016
17	Instituto Conmemorativo Gorgas	294	297	299	311	310	306	306	305	302	302	304	3,335
18	Registro Público de Panamá	578	576	574	603	587	591	558	565	558	548	567	6,306
19	Universidad Autónoma de Chiriquí	1,993	2,152	2,011	2,166	2,231	2,302	2,341	2,318	2,312	2,358	1,280	23,465
20	Universidad de Panamá	9,190	9,201	9,218	9,522	9,611	9,664	9,735	9,818	9,922	9,974	10,002	105,859
21	Universidad Especializada de Las Américas	474	831	906	694	1,066	1,242	1,113	866	902	1,174	737	10,005
22	Universidad Tecnológica de Panamá	3,460	3,650	3,752	3,863	3,936	4,340	4,165	3,743	3,730	4,242	4,304	43,186
23	Universidad Marítima Internacional de Panamá	249	244	272	273	273	282	281	276	264	272	284	2,972

**Cuadro No.4 Sueldo Bruto Mensual y Acumulado de Funcionarios Permanentes y Eventuales del Sector Público:
Enero - Noviembre de 2014 (Conclusión)
(En miles de B/.)**

No.	ENTIDAD	ENERO	FEBRERO	MARZO	ABRIL	MAYO	JUNIO	JULIO	AGOSTO	SEPT.	OCT.	NOV.	Monto Acumulado
24	Sistema Estatal de Radio	277	280	278	275	275	270	260	267	253	257	281	2,974
25	Autoridad Panameña de Seguridad de Alimentos	290	294	302	302	305	306	303	292	265	257	289	3,205
26	Dirección General de Contratación	131	131	134	135	134	123	118	90	106	115	107	1,325
27	Secretaría Nacional de Ciencia, Tecnología e Innovación	161	157	157	164	167	168	144	140	142	160	171	1,732
28	Autoridad de los Recursos Acuáticos	349	373	371	380	373	376	353	344	335	323	317	3,894
29	Tribunal de Contrataciones Públicas	67	70	67	67	64	64	61	59	63	64	66	713
30	Autoridad de la Micro, Pequeña y Mediana Empresa	64	343	224	237	261	315	224	195	258	340	339	2,799
31	Zona Franca del Barú	10	11	11	11	11	11	11	10	9	10	9	114
32	Secretaría Nacional de Discapacidad	148	147	162	167	180	178	173	148	160	157	167	1,789
33	Autoridad Nacional de Aduana	1,005	1,012	1,008	1,044	1,028	1,042	1,029	1,006	1,013	1,035	1,052	11,274
34	Instituto Nacional de la Mujer	87	101	89	97	95	94	95	91	92	90	87	1,019
35	Secretaría Nal. de Niñez, Adolescencia y Familia	163	166	165	164	163	163	160	147	140	138	141	1,710
36	Autoridad Nacional de Administración de Tierras	775	778	781	794	801	794	781	729	739	670	700	8,342
37	Autoridad de Pasaporte de Panamá	41	44	75	80	79	83	82	83	80	82	80	809
38	Autoridad de Transparencia	35	54	59	65	67	80	79	69	67	67	67	710
	Empresas Públicas	9,543	10,666	10,206	10,389	10,443	10,303	10,010	9,833	9,887	9,884	10,645	111,808
39	Autoridad Marítima de Panamá	1,600	1,612	1,602	1,605	1,620	1,626	1,521	1,505	1,524	1,471	1,625	17,311
40	Bingos Nacionales	22	22	22	22	24	24	20	18	17	24	24	241
41	Autoridad Aeronáutica Civil	803	803	810	842	863	844	812	808	835	883	861	9,164
42	Tocumen, S.A. (Aeropuerto Internacional)	1,001	1,130	1,071	1,073	1,054	1,044	1,050	1,009	1,035	1,017	1,380	11,863
43	Instituto de Acueductos y Alcantarillados Nacionales	1,890	2,470	2,073	2,201	2,199	2,174	2,178	2,182	2,175	2,200	2,175	23,917
44	Instituto de Mercadeo Agropecuario	402	484	488	485	486	472	442	451	458	476	522	5,165
45	Empresa de Transmisión Eléctrica, S.A.	669	673	694	731	722	697	671	622	650	619	667	7,417
46	Lotería Nacional de Beneficencia	998	1,274	1,242	1,201	1,221	1,220	1,139	1,170	1,120	1,122	1,136	12,843
47	Zona Libre de Colón	497	543	518	548	577	529	541	478	485	508	491	5,713
48	Empresa de Generación Eléctrica, S. A.	41	41	41	41	45	45	55	28	27	31	31	429
49	Agencia del Área Económica Especial Panamá Pacífico	142	138	138	142	143	145	145	133	165	135	149	1,574
50	Autoridad de Aseo Urbano y Domiciliario	1,445	1,439	1,473	1,463	1,455	1,449	1,396	1,379	1,361	1,363	1,535	15,758
51	Empresa Nacional de Autopista	32	37	35	35	34	34	38	50	35	36	47	413
	Intermediarios Financieros	7,409	7,482	7,394	7,546	7,621	7,720	7,529	7,520	7,583	7,654	7,679	83,136
52	Superintendencia de Bancos	585	580	587	584	602	635	639	630	631	633	634	6,740
53	Banco de Desarrollo Agropecuario	562	562	564	568	572	567	533	515	515	542	516	6,016
54	Banco Hipotecario Nacional	105	112	116	119	120	112	95	100	102	106	109	1,196
55	Banco Nacional de Panamá	3,855	3,883	3,843	3,874	3,893	3,925	3,902	3,898	3,915	3,929	3,941	42,859
56	Caja de Ahorros	1,895	1,903	1,851	1,973	2,001	2,018	1,960	1,980	2,000	2,029	2,021	21,632
57	Comisión Nacional de Valores	171	170	177	169	172	209	168	168	182	172	185	1,943
58	Instituto de Seguro Agropecuario	152	191	174	175	177	173	154	150	158	161	187	1,854
59	Superintendencia de Seguros	84	81	81	83	84	81	79	79	81	81	85	897

**Cuadro No.5 Número de Funcionarios Permanentes y Eventuales en el Sector Público:
Enero-Noviembre de 2013**

No.	ENTIDAD	ENERO	FEBRERO	MARZO	ABRIL	MAYO	JUNIO	JULIO	AGOSTO	SEPT.	OCT.	NOV.	Promedio Mensual
TOTAL SECTOR PÚBLICO		186,019	195,243	197,047	198,691	199,991	202,635	203,298	202,924	203,929	205,861	207,991	200,330
Subtotal Gobierno Central		118,356	124,083	125,395	126,592	127,412	128,825	129,612	130,264	130,855	131,615	132,086	127,736
1	Asamblea Nacional	1,494	1,501	1,497	1,500	1,499	1,580	1,640	1,636	1,644	1,644	1,645	1,571
2	Contraloría General	3,342	3,354	3,361	3,372	3,364	3,424	3,434	3,464	3,464	3,428	3,431	3,403
3	Presidencia	2,090	2,181	2,174	2,121	2,186	2,199	2,187	2,152	2,194	2,209	2,139	2,167
	Servicio de Protección Institucional (SPI)	1,202	1,195	1,205	1,376	1,314	1,301	1,305	1,331	1,297	1,297	1,551	1,307
4	Gobierno y Justicia	2,943	3,042	3,134	3,150	3,112	3,117	3,114	3,119	3,092	3,137	3,131	3,099
5	Fuerza Pública	23,483	24,075	24,091	24,487	24,446	24,728	24,849	24,901	25,030	25,379	25,402	24,625
6	Relaciones Exteriores	758	780	786	788	785	795	797	792	796	816	813	791
7	Educación	46,607	50,355	50,906	51,599	52,609	53,003	53,639	53,966	54,224	54,515	54,673	52,372
8	Comercio e Industrias	684	722	865	859	855	851	841	849	858	857	857	827
9	Obras Públicas	2,683	2,723	2,741	2,741	2,733	2,731	2,719	2,747	2,738	2,754	2,734	2,731
10	Desarrollo Agropecuario	2,130	2,296	2,327	2,334	2,347	2,362	2,340	2,377	2,387	2,370	2,378	2,332
11	Salud	14,147	14,744	14,960	14,899	14,907	14,998	15,104	15,160	15,198	15,139	15,158	14,947
12	Trabajo y Desarrollo Laboral	952	1,097	1,102	1,081	1,098	1,098	1,094	1,101	1,098	1,096	1,124	1,086
13	Vivienda	1,285	1,297	1,296	1,293	1,297	1,280	1,263	1,253	1,259	1,297	1,304	1,284
14	Economía y Finanzas	2,719	2,788	2,835	2,861	2,895	2,895	2,919	2,881	2,969	2,971	2,970	2,882
15	Desarrollo Social	1,173	1,174	1,161	1,160	1,162	1,159	1,157	1,165	1,167	1,156	1,150	1,162
16	Órgano Judicial	3,555	3,557	3,566	3,567	3,604	3,655	3,670	3,678	3,687	3,705	3,695	3,631
17	Procuraduría General de la Nación	3,637	3,599	3,676	3,679	3,660	3,714	3,695	3,697	3,685	3,741	3,792	3,689
18	Tribunal Electoral	2,090	2,165	2,234	2,225	2,021	2,274	2,298	2,460	2,516	2,538	2,579	2,309
19	Procuraduría de la Administración	159	157	162	161	162	164	162	158	160	163	166	161
20	Fiscalía General Electoral	157	212	249	272	281	269	270	277	274	285	286	257
21	Tribunal de Cuentas	98	101	101	98	102	102	102	100	104	103	104	101
22	Fiscalía de Cuentas	97	99	97	97	101	106	103	106	108	108	109	103
23	Defensoría del Pueblo	180	179	179	181	181	176	175	170	191	189	181	180
24	Tribunal Administrativo Tributario	62	61	61	62	62	62	66	66	66	68	68	64
	Asamblea de Representantes	629	629	629	629	629	782	669	658	649	646	646	654
Subtotal Sector Descentralizado		67,663	71,160	71,652	72,099	72,579	73,810	73,686	72,660	73,074	74,246	75,905	72,594
Instituciones Descentralizadas		50,440	52,534	52,741	53,018	53,507	54,650	54,570	53,537	53,900	54,963	56,485	53,668
1	Autoridad del Tránsito y Transporte Terrestre	832	850	849	852	849	844	836	835	832	830	833	840
2	Autoridad Nacional de los Servicios Públicos	350	360	360	369	369	372	369	372	375	376	387	369
3	Autoridad Nacional del Ambiente	1,215	1,475	1,500	1,510	1,521	1,531	1,541	1,537	1,543	1,543	1,541	1,496
4	Caja de Seguro Social	25,014	25,234	24,950	24,956	24,920	25,198	24,902	25,193	25,326	25,574	26,080	25,213
5	Aut. de Protec.al Consumidor y Defensa de la Comp.	414	496	487	484	486	491	491	503	503	507	507	488
6	Sistema de Ahorro y Capitalización	30	29	30	32	32	32	32	32	30	30	32	31
7	Instituto para la Formación y Aprovechamiento de Recursos Humanos	511	666	663	662	662	662	664	683	711	732	733	668
8	Instituto de Investigación Agropecuaria de Panamá	567	570	564	568	561	559	557	563	565	570	570	565
9	Instituto Nacional de Cultura	795	1,055	1,082	1,084	1,075	1,111	1,131	1,132	1,139	1,139	1,141	1,080
10	Instituto Panameño de Deportes	451	888	906	907	897	934	947	945	945	951	962	885
11	Instituto Nacional de Formación Profesional y Capacitación para el Desarrollo Humano	435	541	542	539	548	558	561	558	558	546	543	539
12	Instituto Panameño de Habilitación Especial	1,632	1,658	1,705	1,750	1,785	1,836	1,858	1,877	1,889	1,912	1,927	1,803
13	Autoridad de Innovación Gubernamental	78	76	75	77	78	79	77	82	83	84	86	80
14	Instituto Panameño Autónomo Cooperativo	342	338	333	336	334	335	332	338	341	338	344	337
15	Autoridad de Turismo de Panamá	275	317	320	318	318	318	321	320	316	317	317	314
16	Instituto Conmemorativo Gorgas	268	268	269	271	273	281	281	276	280	281	283	276
17	Registro Público de Panamá	657	679	682	690	694	702	702	695	707	702	695	691
18	Universidad Autónoma de Chiriquí	1,411	1,447	1,523	1,567	1,590	1,775	1,714	1,506	1,647	1,390	1,667	1,567
19	Universidad de Panamá	8,143	8,101	8,118	8,046	8,002	8,008	7,928	8,056	8,079	8,110	8,192	8,071
20	Universidad Especializada de Las Américas	558	707	846	928	1,186	1,449	1,617	761	688	1,391	1,683	1,074
21	Universidad Tecnológica de Panamá	2,477	2,700	2,767	2,814	3,002	3,214	3,339	2,861	2,899	3,183	3,475	2,976
22	Universidad Marítima Internacional de Panamá	159	160	185	187	189	188	176	190	192	192	195	183

**Cuadro No.5 Número de Funcionarios Permanentes y Eventuales en el Sector Público
Enero-Noviembre de 2013 (Conclusión)**

No.	ENTIDAD	ENERO	FEBRERO	MARZO	ABRIL	MAYO	JUNIO	JULIO	AGOSTO	SEPT.	OCT.	NOV.	Promedio Mensual
23	Sistema Estatal de Radio	300	303	304	303	309	319	324	336	334	335	334	318
24	Autoridad Panameña de Seguridad de Alimentos	284	296	295	298	293	293	291	293	292	293	303	294
25	Dirección General de Contratación	86	86	88	94	92	90	91	90	92	93	92	90
26	Secretaría Nacional de Ciencia, Tecnología e Innovación	87	87	86	86	88	87	88	88	89	91	91	88
27	Autoridad de los Recursos Acuáticos	296	295	312	334	346	352	363	363	364	367	389	344
28	Tribunal de Contrataciones Públicas	36	50	49	49	50	50	48	48	47	48	47	47
29	Autoridad de la Micro, Pequeña y Mediana Empresa	197	206	234	297	325	325	325	324	335	333	333	294
30	Zona Franca del Barú	15	14	17	15	12	16	14	16	15	14	13	15
31	Secretaría Nacional de Discapacidad	165	183	185	185	183	183	182	183	187	186	178	182
32	Autoridad Nacional de Aduana	1,486	1,507	1,508	1,500	1,515	1,517	1,515	1,525	1,538	1,541	1,548	1,518
33	Instituto Nacional de la Mujer	94	97	105	103	103	103	105	104	108	112	111	104
34	Secretaría Nal. de Niñez, Adolescencia y Familia	152	154	166	171	178	179	179	178	182	181	182	173
35	Autoridad Nacional de Administración de Tierras	628	641	636	636	642	659	669	674	669	671	671	654
	Empresas Públicas	11,163	12,376	12,500	12,628	12,567	12,650	12,634	12,659	12,701	12,809	12,833	12,502
36	Autoridad Marítima de Panamá	1,509	1,509	1,556	1,567	1,568	1,555	1,583	1,581	1,587	1,591	1,581	1,562
37	Bingos Nacionales	60	50	45	43	44	44	46	45	46	44	44	46
38	Autoridad Aeronáutica Civil	708	754	764	757	760	764	769	779	772	777	776	762
39	Tocumen, S.A. (Aeropuerto Internacional)	943	939	956	972	972	1,022	987	978	976	1,014	1,036	981
40	Instituto de Acueductos y Alcantarillados Nacionales	2,431	2,743	2,777	2,779	2,776	2,773	2,763	2,778	2,809	2,833	2,820	2,753
41	Instituto de Mercadeo Agropecuario	502	568	581	589	611	624	625	634	642	654	650	607
42	Empresa de Transmisión Eléctrica, S.A.	403	395	400	406	405	409	409	411	409	413	402	406
43	Lotería Nacional de Beneficencia	1,033	1,856	1,868	1,868	1,894	1,939	1,954	1,967	1,971	1,998	2,006	1,850
44	Zona Libre de Colón	714	715	706	715	713	702	705	701	715	715	705	710
45	Empresa de Generación Eléctrica, S. A.	22	23	23	23	24	22	24	25	25	25	25	24
46	Agencia del Área Económica Especial Panamá Pacífico	105	108	107	110	117	112	117	113	108	113	113	111
47	Autoridad de Aseo Urbano y Domiciliario	2,724	2,707	2,708	2,790	2,673	2,673	2,641	2,637	2,630	2,621	2,662	2,679
48	Empresa Nacional de Autopista, S.A.	9	9	9	9	10	11	11	10	11	11	13	10
	Intermediarios Financieros	6,060	6,250	6,411	6,453	6,505	6,510	6,482	6,464	6,473	6,474	6,587	6,424
49	Superintendencia de Bancos	366	362	367	371	375	378	380	382	379	380	381	375
50	Banco de Desarrollo Agropecuario	733	737	743	753	756	755	750	755	745	742	741	746
51	Banco Hipotecario Nacional	276	304	303	306	312	320	305	303	302	313	311	305
52	Banco Nacional de Panamá	2,699	2,851	2,972	2,993	3,010	3,022	3,027	3,029	3,059	3,019	3,083	2,979
53	Caja de Ahorros	1,699	1,696	1,704	1,701	1,717	1,705	1,683	1,657	1,648	1,675	1,717	1,691
54	Comisión Nacional de Valores	66	68	72	76	80	79	81	84	82	84	85	78
55	Instituto de Seguro Agropecuario	183	183	196	198	201	196	200	198	201	199	207	197
56	Superintendencia de Seguros	38	49	54	55	54	55	56	56	57	62	62	54

**Cuadro No.6 Sueldo Bruto Mensual y Acumulado de Funcionarios Permanentes y Eventuales del Sector Público:
Enero - Noviembre de 2013
(En miles de B./)**

No.	ENTIDAD	ENERO	FEBRERO	MARZO	ABRIL	MAYO	JUNIO	JULIO	AGOSTO	SEPT.	OCT.	NOV.	Monto Acumulado
TOTAL SECTOR PUBLICO		178,341	184,803	190,383	190,015	194,905	198,495	198,948	202,445	200,492	201,442	202,503	2,142,772
Subtotal Gobierno Central		103,935	108,705	110,008	112,064	112,304	115,476	115,843	116,195	117,573	117,984	118,735	1,248,822
1	Asamblea Nacional	1,580	1,592	1,597	1,605	1,614	1,910	1,837	1,801	1,810	1,809	1,819	18,974
2	Contraloría General	3,451	3,461	3,471	3,483	3,471	3,578	3,569	3,587	3,608	3,586	3,592	38,857
3	Presidencia	1,754	1,848	1,863	1,613	1,866	1,926	1,873	1,850	1,901	1,921	1,975	20,389
4	Servicio de Protección Institucional (SPI)	1,048	1,050	1,055	1,426	1,150	1,136	1,149	1,194	1,157	1,160	1,627	13,152
4	Gobierno y Justicia	1,587	1,720	1,822	1,802	1,751	1,774	1,774	1,800	1,786	1,822	1,828	19,466
5	Fuerza Pública	20,403	21,069	20,973	21,350	21,362	21,878	21,782	21,793	22,002	22,345	22,331	237,288
6	Relaciones Exteriores	743	761	758	783	780	801	786	792	795	838	820	8,657
7	Educación	39,139	41,493	42,644	43,962	44,212	44,461	45,184	45,191	45,240	45,368	45,359	482,253
8	Comercio e Industrias	542	583	735	759	726	724	724	748	748	741	750	7,779
9	Obras Públicas	1,514	1,502	1,529	1,545	1,525	1,533	1,571	1,545	1,555	1,580	1,578	16,977
10	Desarrollo Agropecuario	2,027	2,155	2,133	2,175	2,196	2,203	2,187	2,228	2,258	2,232	2,253	24,047
11	Salud	14,947	15,907	15,667	15,762	15,714	17,136	17,157	17,322	18,300	17,920	18,107	183,939
12	Trabajo y Desarrollo Laboral	766	971	850	842	845	853	857	862	847	861	888	9,442
13	Vivienda	866	840	839	859	873	869	866	854	849	899	891	9,505
14	Economía y Finanzas	2,905	2,882	2,931	2,973	3,014	3,038	3,045	3,033	3,115	3,128	3,120	33,184
15	Desarrollo Social	681	685	678	685	689	689	693	699	704	698	691	7,581
16	Órgano Judicial	3,845	3,848	3,869	3,913	4,009	4,033	4,064	4,073	4,093	4,129	4,106	43,982
17	Procuraduría General de la Nación	3,217	3,184	3,376	3,344	3,373	3,440	3,424	3,416	3,428	3,537	3,586	37,325
18	Tribunal Electoral	1,422	1,583	1,598	1,563	1,510	1,647	1,624	1,745	1,716	1,722	1,751	17,881
19	Procuraduría de la Administración	164	162	167	169	168	170	166	161	163	167	170	1,827
20	Fiscalía General Electoral	162	231	272	270	273	257	258	270	254	273	268	2,788
21	Tribunal de Cuentas	135	138	137	136	138	136	142	139	144	143	143	1,531
22	Fiscalía de Cuentas	135	139	138	139	141	149	145	150	148	149	150	1,583
23	Defensoría del Pueblo	179	179	184	189	184	181	177	173	196	194	181	2,017
24	Tribunal Administrativo Tributario	94	93	93	95	95	96	100	98	98	101	101	1,064
	Asamblea de Representantes	629	629	629	629	629	859	689	672	658	661	650	7,334
Subtotal Sector Descentralizado		74,406	76,098	80,375	77,951	82,601	83,019	83,105	86,250	82,919	83,458	83,768	893,950
Instituciones Descentralizadas		58,500	59,538	63,774	61,388	65,851	66,445	66,035	65,093	65,664	65,976	66,328	704,592
1	Autoridad del Tránsito y Transporte Terrestre	564	558	545	565	573	573	562	570	570	570	586	6,231
2	Autoridad Nacional de los Servicios Públicos	439	483	478	474	486	479	485	482	493	502	524	5,325
3	Autoridad Nacional del Ambiente	1,051	1,209	1,175	1,213	1,209	1,216	1,244	1,249	1,254	1,260	1,262	13,342
4	Caja de Seguro Social	33,716	33,326	37,256	34,457	38,248	38,092	37,463	37,235	37,413	36,994	36,823	401,023
5	Aut. de Protecc. al Consumidor y Defensa de la Comp.	348	425	421	423	446	430	432	441	441	451	449	4,707
6	Sistema de Ahorro y Capitalización	42	46	44	47	47	47	47	46	46	44	47	503
7	Instituto para la Formación y Aprovechamiento de Recursos Humanos	337	437	438	442	441	442	461	468	487	495	491	4,939
8	Instituto de Investigación Agropecuaria de Panamá	314	315	312	317	316	314	308	311	314	317	317	3,455
9	Instituto Nacional de Cultura	632	901	854	837	826	856	874	863	875	880	886	9,284
10	Instituto Panameño de Deportes	239	601	471	486	458	525	553	500	500	498	513	5,344
	Instituto Nacional de Formación Profesional y Capacitación para el Desarrollo Humano	291	351	351	357	369	367	375	368	378	364	361	3,932
12	Instituto Panameño de Rehabilitación Especial	1,512	1,526	1,632	1,703	1,735	1,779	1,769	1,786	1,776	1,799	1,813	18,830
13	Autoridad de Innovación Gubernamental	138	134	133	144	145	141	140	152	149	152	159	1,587
14	Instituto Panameño Autónomo Cooperativo	238	235	233	233	234	242	243	243	244	249	249	2,643
15	Autoridad de Turismo de Panamá	230	281	268	265	266	299	274	278	270	268	267	2,966
16	Instituto Conmemorativo Gorgas	285	275	283	280	279	308	301	294	298	299	303	3,205
17	Registro Público de Panamá	514	548	554	575	566	571	579	567	586	580	577	6,217
18	Universidad Autónoma de Chiriquí	1,863	1,906	1,917	1,952	2,039	2,148	2,164	2,037	2,230	2,243	2,257	22,756
19	Universidad de Panamá	8,479	8,404	8,472	8,487	8,730	8,803	8,770	8,874	8,912	8,980	9,021	95,932
20	Universidad Especializada de Las Américas	480	603	681	667	844	974	1,047	654	576	952	1,210	8,688
21	Universidad Tecnológica de Panamá	3,277	3,362	3,513	3,597	3,802	3,989	4,059	3,759	3,899	4,122	4,194	41,573
22	Universidad Marítima Internacional de Panamá	236	240	271	266	265	269	275	275	279	274	279	2,914
23	Sistema Estatal de Radio	243	240	241	284	265	269	273	277	276	280	279	2,927
24	Autoridad Panameña de Seguridad de Alimentos	263	288	279	294	284	284	280	284	282	283	305	3,121
25	Dirección General de Contratación	121	121	124	131	127	126	127	127	130	130	130	1,394
26	Secretaría Nacional de Ciencia, Tecnología e Innovación	144	146	145	145	148	161	156	155	164	165	165	1,694
27	Autoridad de los Recursos Acuáticos	313	310	346	367	357	360	368	364	372	372	424	3,953

**Cuadro No.6 Sueldo Bruto Mensual y Acumulado de Funcionarios Permanentes y Eventuales del Sector Público:
Enero - Noviembre de 2013 (Conclusión)
(En miles de B/.)**

No.	ENTIDAD	ENERO	FEBRERO	MARZO	ABRIL	MAYO	JUNIO	JULIO	AGOSTO	SEPT.	OCT.	NOV.	Monto Acumulado
28	Tribunal de Contrataciones Públicas	51	92	69	68	73	69	66	67	66	70	68	759
29	Autoridad de la Micro, Pequeña y Mediana Empresa	230	259	332	388	331	335	341	336	338	340	338	3,568
30	Zona Franca del Barú	11	12	12	12	12	12	11	12	12	12	12	130
31	Secretaría Nacional de Discapacidad	157	172	168	169	167	170	175	173	173	175	162	1,861
32	Autoridad Nacional de Aduana	1,009	979	983	980	997	995	998	1,000	1,024	1,020	1,022	11,007
33	Instituto Nacional de la Mujer	81	84	91	86	86	87	88	88	90	93	94	968
34	Secretaría Nal. de Niñez, Adolescencia y Familia	136	134	155	155	163	160	161	160	166	163	166	1,719
35	Autoridad Nacional de Administración de Tierras	516	535	527	526	529	556	572	592	581	580	578	6,092
	Empresas Públicas	9,282	9,672	9,736	9,606	9,701	9,445	9,914	14,006	10,062	10,254	10,201	111,879
36	Autoridad Marítima de Panamá	1,491	1,488	1,537	1,557	1,555	1,541	1,589	1,590	1,578	1,582	1,571	17,079
37	Bingos Nacionales	28	24	28	27	22	22	22	23	23	22	21	262
38	Autoridad Aeronáutica Civil	726	817	782	794	797	809	798	806	803	837	826	8,795
39	Tocumen, S.A. (Aeropuerto Internacional)	1,058	962	970	1,042	1,025	993	963	965	927	907	937	10,749
40	Instituto de Acueductos y Alcantarillados Nacionales	1,520	1,962	1,796	1,813	1,810	1,796	1,798	6,104	2,242	2,080	2,057	24,978
41	Instituto de Mercadeo Agropecuario	354	381	391	393	405	415	415	424	436	438	443	4,495
42	Empresa de Transmisión Eléctrica, S.A.	592	621	622	637	687	669	648	693	657	691	740	7,257
43	Lotería Nacional de Beneficencia	989	1,134	1,101	1,119	1,127	1,192	1,167	1,159	1,143	1,191	1,200	12,522
44	Zona Libre de Colón	728	518	737	424	522	259	772	505	519	774	529	6,287
45	Empresa de Generación Eléctrica, S. A.	37	37	37	43	41	40	40	43	42	41	43	444
46	Agencia del Área Económica Especial Panamá Pacífico	161	159	158	158	158	162	163	160	160	157	168	1,764
47	Autoridad de Aseo Urbano y Domiciliario	1,574	1,546	1,549	1,573	1,518	1,518	1,510	1,504	1,503	1,505	1,632	16,932
48	Empresa Nacional de Autopista, S.A.	24	23	28	26	34	29	29	30	29	29	34	315
	Intermediarios Financieros	6,624	6,888	6,865	6,957	7,049	7,129	7,156	7,151	7,193	7,228	7,239	77,479
49	Superintendencia de Bancos	554	553	554	560	588	590	593	597	590	584	587	6,350
50	Banco de Desarrollo Agropecuario	538	540	544	558	563	575	561	571	567	559	564	6,140
51	Banco Hipotecario Nacional	86	106	105	108	105	108	108	107	104	112	116	1,165
52	Banco Nacional de Panamá	3,410	3,593	3,510	3,522	3,529	3,528	3,566	3,545	3,590	3,615	3,631	39,039
53	Caja de Ahorros	1,736	1,747	1,754	1,814	1,887	1,918	1,925	1,916	1,921	1,924	1,909	20,451
54	Comisión Nacional de Valores	106	119	138	149	154	162	158	163	162	169	171	1,651
55	Instituto de Seguro Agropecuario	153	168	179	169	152	173	171	177	178	175	174	1,869
56	Superintendencia de Seguros	41	62	81	77	71	75	74	75	81	90	87	814

**Cuadro No.7 SUELDO BRUTO MENSUAL Y NÚMERO DE FUNCIONARIOS, PERMANENTES Y EVENTUALES, EN EL SECTOR PÚBLICO:
NOVIEMBRE DE 2014**

No.	ENTIDAD	PERMANENTES			EVENTUALES 2/			TOTALES		
		SUELDO BRUTO 1/ (en miles de B./) (1)	FUNCIONARIOS (2)	SUELDO PROMEDIO (en Balboas) (3)=(1)/(2)*1000	SUELDO BRUTO (en miles de B./) (4)	FUNCIONARIOS (5)	SUELDO PROMEDIO (en Balboas) (6)=(4)/(5)*1000	SUELDO BRUTO (en miles de B./) (7)=(1+4)	FUNCIONARIOS (8)=(2+5)	SUELDO PROMEDIO (en Balboas) (9)=(7)/(8)*1000
	GOBIERNO CENTRAL	128,366	121,979	1,052	9,045	12,118	746	137,411	134,097	1,025
1	Asamblea Nacional	1,778	1,592	1,117	178	169	1,054	1,956	1,761	1,111
2	Contraloría General	3,753	2,721	1,379	676	748	904	4,429	3,469	1,277
3	Presidencia	1,796	1,997	899	285	166	1,716	2,081	2,163	962
	Servicio de Protección Institucional (SPI)	1,361	1,474	924	4	7	595	1,366	1,481	922
4	Gobierno	1,874	2,892	648	367	281	1,306	2,241	3,173	706
5	Seguridad Pública	23,015	25,731	894	529	558	948	23,544	26,289	896
6	Relaciones Exteriores	581	540	1,075	52	24	2,186	633	564	1,122
7	Educación	56,030	48,498	1,155	4,250	6,831	622	60,280	55,329	1,089
8	Comercio e Industrias	675	766	882	16	3	5,233	691	769	899
9	Obras Públicas	1,561	2,537	615	110	158	695	1,671	2,695	620
10	Desarrollo Agropecuario	2,140	2,103	1,018	119	180	662	2,259	2,283	990
11	Salud	18,319	14,703	1,246	491	840	584	18,810	15,543	1,210
12	Trabajo y Desarrollo Laboral	675	904	747	221	229	966	896	1,133	791
13	Vivienda y Ordenamiento Territorial	743	1,081	688	96	140	687	840	1,221	688
14	Economía y Finanzas	2,272	2,061	1,102	645	591	1,092	2,917	2,652	1,100
15	Desarrollo Social	924	1,518	609	32	55	573	955	1,573	607
16	Órgano Judicial	4,074	3,619	1,126	306	248	1,233	4,380	3,867	1,133
17	Procuraduría General de la Nación	3,779	3,948	957	12	14	821	3,790	3,962	957
18	Tribunal Electoral	1,508	1,971	765	442	627	704	1,950	2,598	750
19	Procuraduría de la Administración	169	158	1,072	6	10	635	176	168	1,046
20	Fiscalía General Electoral	106	71	1,492	207	237	875	313	308	1,017
21	Tribunal de Cuentas	143	97	1,472	0	1	450	143	98	1,462
22	Fiscalía de Cuentas	146	105	1,389	-	-	..	146	105	1,389
23	Defensoría del Pueblo	194	187	1,036	-	-	..	194	187	1,036
24	Tribunal Administrativo Tributario	102	65	1,575	1	1	650	103	66	1,561
	Asamblea de Representantes	647	640	1,011	-	-	..	647	640	1,011
	SECTOR DESCENTRALIZADO	74,000	64,124	1,154	10,753	11,227	958	84,753	75,351	1,125
	INSTITUCIONES DESCENTRALIZADAS	56,783	46,656	1,217	9,646	9,670	998	66,429	56,326	1,179
1	Autoridad Nacional de Ingreso Público	344	412	834	147	163	905	491	575	854
2	Autoridad del Tránsito y Transporte Terrestre	600	813	738	130	206	630	730	1,019	716
3	Autoridad Nacional de los Servicios Públicos	511	386	1,324	-	-	..	511	386	1,324
4	Autoridad Nacional del Ambiente	1,209	1,319	916	178	233	765	1,387	1,552	894
5	Caja de Seguro Social	34,763	24,679	1,409	1,534	1,511	1,015	36,296	26,190	1,386
6	Autoridad de Protección al Consumidor y Defensa de la Competencia	368	409	901	68	75	910	437	484	902
7	Sistema de Ahorro y Capitalización	29	19	1,551	17	14	1,179	46	33	1,393
8	Instituto para la Formación y Aprovechamiento de Recursos Humanos	321	473	679	150	213	702	471	686	686
9	Instituto de Investigación Agropecuaria de Panamá	289	524	552	5	12	448	295	536	550
10	Instituto Nacional de Cultura	757	948	798	-	-	..	757	948	798
11	Instituto Panameño de Deportes	263	447	589	235	419	560	498	866	575
12	Instituto Nal. de Formación Profesional y Capacitación para el Desarrollo Humano	240	366	656	74	121	609	314	487	644
13	Instituto Panameño de Rehabilitación Especial	1,922	1,776	1,082	159	169	939	2,081	1,945	1,070
14	Autoridad de Innovación Gubernamental	201	112	1,796	6	2	2,775	207	114	1,813
15	Instituto Panameño Autónomo Cooperativo	204	290	705	34	30	1,125	238	320	744
16	Autoridad de Turismo de Panamá	258	272	948	63	51	1,241	321	323	994
17	Instituto Conmemorativo Gorgas	266	220	1,210	38	63	598	304	283	1,074
18	Registro Público de Panamá	563	664	848	4	2	2,000	567	666	852

**Cuadro No.7 SUELDO BRUTO MENSUAL Y NÚMERO DE FUNCIONARIOS, PERMANENTES Y EVENTUALES, EN EL SECTOR PÚBLICO:
NOVIEMBRE DE 2014**

No.	ENTIDAD	PERMANENTES			EVENTUALES 2/			TOTALES		
		SUELDO BRUTO 1/ (en miles de B./.) (1)	FUNCIONARIOS (2)	SUELDO PROMEDIO (en Balboas) (3)=(1)/(2)*1000	SUELDO BRUTO (en miles de B./.) (4)	FUNCIONARIOS (5)	SUELDO PROMEDIO (en Balboas) (6)=(4)/(5)*1000	SUELDO BRUTO (en miles de B./.) (7)=(1+4)	FUNCIONARIOS (8)=(2+5)	SUELDO PROMEDIO (en Balboas) (9)=(7)/(8)*1000
19	Universidad Autónoma de Chiriquí	1,020	1,363	748	261	295	885	1,280	1,658	772
20	Universidad de Panamá	4,995	4,275	1,168	5,007	4,280	1,170	10,002	8,555	1,169
21	Universidad Especializada de Las Américas	442	393	1,125	295	358	823	737	751	981
22	Universidad Tecnológica de Panamá	3,514	2,506	1,402	791	993	796	4,304	3,499	1,230
23	Universidad Marítima Internacional de Panamá	263	173	1,519	21	21	1,005	284	194	1,463
24	Sistema Estatal de Radio	281	313	897	-	-	..	281	313	897
25	Autoridad Panameña de Seguridad de Alimentos	283	270	1,049	5	11	489	289	281	1,028
26	Dirección General de Contratación	107	77	1,395	-	-	..	107	77	1,395
27	Secretaría Nacional de Ciencia, Tecnología e Innovación	171	92	1,861	-	-	..	171	92	1,861
28	Autoridad de los Recursos Acuáticos	317	330	960	1	1	500	317	331	958
29	Tribunal de Contrataciones Públicas	66	45	1,461	-	-	..	66	45	1,461
30	Autoridad de la Micro, Pequeña y Mediana Empresa	80	50	1,592	259	193	1,342	339	243	1,393
31	Zona Franca del Barú	9	11	801	-	-	..	9	11	801
32	Secretaría Nacional de Discapacidad	162	160	1,010	5	10	515	167	170	980
33	Autoridad Nacional de Aduana	904	1,340	675	148	207	715	1,052	1,547	680
34	Instituto Nacional de la Mujer	77	92	836	10	14	746	87	106	824
35	Secretaría Nacional de Niñez, Adolescencia y Familia	138	162	850	4	3	1,233	141	165	857
36	Autoridad Nacional de Administración de Tierras	700	750	933	-	-	..	700	750	933
37	Autoridad de Pasaporte de Panamá	80	87	917	-	-	..	80	87	917
62	Autoridad de Transparencia	67	38	1,768	-	-	..	67	38	1,768
	EMPRESAS PÚBLICAS	9,831	11,254	874	813	1,180	689	10,645	12,434	856
63	Autoridad Marítima de Panamá	1,625	1,459	1,114	-	-	..	1,625	1,459	1,114
64	Bingos Nacionales	24	44	541	-	-	..	24	44	541
65	Autoridad Aeronáutica Civil	825	758	1,088	36	22	1,652	861	780	1,104
66	Aeropuerto Internacional de Tocumen	1,380	1,136	1,215	-	-	..	1,380	1,136	1,215
67	Instituto de Acueductos y Alcantarillados Nacionales	1,945	2,505	777	230	286	805	2,175	2,791	779
68	Instituto de Mercadeo Agropecuario	238	260	915	285	478	595	522	738	708
69	Empresa de Transmisión Eléctrica, S.A.	667	414	1,612	-	-	..	667	414	1,612
70	Lotería Nacional de Beneficencia	962	1,525	631	173	286	606	1,136	1,811	627
71	Zona Libre de Colón	464	623	744	28	49	564	491	672	731
72	Empresa de Generación Eléctrica, S. A.	31	18	1,729	-	-	..	31	18	1,729
73	Agencia del Área Económica Especial Panamá Pacífico	149	100	1,488	-	-	..	149	100	1,488
74	Autoridad de Aseo Urbano y Domiciliario	1,474	2,398	615	61	59	1,033	1,535	2,457	625
75	Empresa Nacional de Autopista, S.A.	47	14	3,389	-	-	..	47	14	3,389
	INTERMEDIARIOS FINANCIEROS	7,385	6,214	1,188	294	377	780	7,679	6,591	1,165
76	Superintendencia de Bancos	634	398	1,592	1	1	560	634	399	1,590
77	Banco de Desarrollo Agropecuario	455	576	790	61	54	1,132	516	630	820
78	Banco Hipotecario Nacional	101	301	335	8	18	461	109	319	342
79	Banco Nacional de Panamá	3,816	3,017	1,265	125	156	801	3,941	3,173	1,242
80	Caja de Ahorros	1,959	1,644	1,192	62	94	660	2,021	1,738	1,163
81	Superintendencia del Mercado de Valores	185	92	2,006	-	-	..	185	92	2,006
82	Instituto de Seguro Agropecuario	150	126	1,193	37	54	686	187	180	1,041
83	Superintendencia de Seguros	85	60	1,421	-	-	..	85	60	1,421
	TOTAL DEL SECTOR PÚBLICO	202,366	186,103	1,087	19,798	23,345	848	222,164	209,448	1,061

1/ No se incluye pago correspondiente a vigencias expiradas.

2/ Incluye empleados transitorios y contingentes.

a/ Incluye pago de planillas adicionales por B/ 946,101.36.

b/ Incluye pago por B/2,901.10 a 138 meteorólogos.

(-) Cantidad nula o cero.

(..) Dato no aplicable

**Cuadro No.8 DIFERENCIAS EN EL SUELDO BRUTO MENSUAL Y NÚMERO DE FUNCIONARIOS, PERMANENTES Y EVENTUALES, EN EL SECTOR PÚBLICO:
NOVIEMBRE 2014 - NOVIEMBRE 2013**

No	ENTIDAD	TOTALES NOVIEMBRE 2014		TOTALES NOVIEMBRE 2013		DIFERENCIAS					
		SUELDO BRUTO (en miles de B./.)	FUNCIO- NARIOS	SUELDO BRUTO (en miles de B./.)	FUNCIO- NARIOS	TOTALES		EVENTUALES 1/		PERMANENTES	
						SUELDO BRUTO (en miles de B./.)	FUNCIO- NARIOS	SUELDO BRUTO (en miles de B./.)	FUNCIO- NARIOS	SUELDO BRUTO (en miles de B./.)	FUNCIO- NARIOS
	GOBIERNO CENTRAL	137,411	134,097	118,735	132,086	18,676	2,011	-360	-1,605	19,036	3,616
1	Asamblea Nacional	1,956	1,761	1,819	1,645	137	116	172	164	-35	-48
2	Contraloría General	4,429	3,469	3,592	3,431	837	38	208	43	629	-5
3	Presidencia	2,081	2,163	1,975	2,139	106	24	169	48	-63	-24
	Servicio de Protección Institucional (SPI)	1,366	1,481	1,627	1,551	-261	-70	-2	-2	-260	-68
4	Gobierno	2,241	3,173	1,828	3,131	413	42	135	3	278	39
5	Seguridad Pública	23,544	26,289	22,331	25,402	1,213	887	22	-13	1,191	900
6	Relaciones Exteriores	633	564	820	813	-187	-249	-19	-38	-168	-211
7	Educación	60,280	55,329	45,359	54,673	14,921	656	-853	-1,538	15,774	2,194
8	Comercio e Industrias	691	769	750	857	-59	-88	-37	-52	-22	-36
9	Obras Públicas	1,671	2,695	1,578	2,734	93	-39	8	-42	85	3
10	Desarrollo Agropecuario	2,259	2,283	2,253	2,378	6	-95	-12	-54	18	-41
11	Salud	18,810	15,543	18,107	15,158	703	385	-271	-168	974	553
12	Trabajo y Desarrollo Laboral	896	1,133	888	1,124	8	9	27	24	-19	-15
13	Vivienda y Ordenamiento Territorial	840	1,221	891	1,304	-51	-83	-32	-26	-20	-57
14	Economía y Finanzas	2,917	2,652	3,120	2,970	-203	-318	-82	-73	-121	-245
15	Desarrollo Social	955	1,573	691	1,150	264	423	32	55	233	368
16	Órgano Judicial	4,380	3,867	4,106	3,695	274	172	111	91	163	81
17	Procuraduría General de la Nación	3,790	3,962	3,586	3,792	204	170	-19	-10	223	180
18	Tribunal Electoral	1,950	2,598	1,751	2,579	199	19	86	-6	113	25
19	Procuraduría de la Administración	176	168	170	166	6	2	-2	-1	7	3
20	Fiscalía General Electoral	313	308	268	286	45	22	45	32	0	-10
21	Tribunal de Cuentas	143	98	143	104	0	-6	-3	-3	3	-3
22	Fiscalía de Cuentas	146	105	150	109	-4	-4	-7	-7	3	3
23	Defensoría del Pueblo	194	187	181	181	13	6	-14	-11	27	17
24	Tribunal Adm. Tributario	103	66	101	68	2	-2	-2	-4	4	2
	Asamblea de Representantes	647	640	650	646	-3	-6	-21	-17	18	11
	SECTOR DESCENTRALIZADO	84,753	75,351	83,768	75,905	985	-554	1,607	-1,724	-622	1,170
	INSTITUCIONES DESCENTRALIZADAS	66,429	56,326	66,328	56,485	101	-159	1,636	-1,604	-1,535	1,445
1	Autoridad Nacional de Ingreso Público	491	575	-	-	491	575	147	163	344	412
2	Autoridad del Tránsito y Transporte Terrestre	730	1,019	586	833	144	186	51	115	93	71
3	Autoridad Nacional de los Servicios Públicos	511	386	524	387	-13	-1	0	0	-13	-1
4	Autoridad Nacional del Ambiente	1,387	1,552	1,262	1,541	125	11	-164	-255	289	266
5	Caja de Seguro Social	36,296	26,190	36,823	26,080	-527	110	291	408	-817	-298
6	Autoridad de Protecc. al Consumidor y Defensa de la Competencia	437	484	449	507	-12	-23	-21	-20	8	-3
7	Sistema de Ahorro y Capitalización	46	33	47	32	-1	1	3	3	-4	-2
8	Instituto para la Formación y Aprovechamiento de Recursos Humanos	471	686	491	733	-20	-47	16	-14	-36	-33
9	Instituto de Investigación Agropecuaria de Panamá	295	536	317	570	-22	-34	3	1	-26	-35
10	Instituto Nacional de Cultura	757	948	886	1,141	-129	-193	-189	-297	60	104
11	Instituto Panameño de Deportes	498	866	513	962	-15	-96	-24	-99	9	3
12	Instituto Nacional de Formación Profesional y Capacitación para el Desarrollo Humano	314	487	361	543	-47	-56	6	4	-53	-60
13	Instituto Panameño de Habilitación Especial	2,081	1,945	1,813	1,927	268	18	40	23	228	-5
14	Autoridad de Innovación Gubernamental	207	114	159	86	48	28	3	0	45	28
15	Instituto Panameño Autónomo Cooperativo	238	320	249	344	-11	-24	8	5	-19	-29
16	Autoridad de Turismo de Panamá	321	323	267	317	54	6	29	11	25	-5
17	Instituto Conmemorativo Gorgas	304	283	303	283	1	0	2	1	-1	-1
18	Registro Público de Panamá	567	666	577	695	-10	-29	0	0	-10	-29
19	Universidad Autónoma de Chiriquí	1,280	1,658	2,257	1,667	-977	-9	-89	-188	-887	179
20	Universidad de Panamá	10,002	8,555	9,021	8,192	981	363	2,053	-368	-1,072	731
21	Universidad Especializada de Las Américas	737	751	1,210	1,683	-473	-932	-530	-929	57	-3
22	Universidad Tecnológica de Panamá	4,304	3,499	4,194	3,475	110	24	87	8	24	16
23	Universidad Marítima Internacional de Panamá	284	194	276	195	8	-1	-3	-10	11	9
24	Sistema Estatal de Radio	281	313	279	334	2	-21	-	-	2	-21
25	Autoridad Panameña de Seguridad de Alimentos	289	281	305	303	-16	-22	-11	5	-6	-27
26	Dirección General de Contratación	107	77	130	92	-23	-15	-	-	-23	-15
27	Secretaría Nacional de Ciencia, Tecnología e Innovación	171	92	165	91	6	1	-	-	6	1
28	Autoridad de los Recursos Acuáticos	317	331	424	389	-107	-58	-34	-38	-73	-20
29	Tribunal de Contrataciones Públicas	66	45	68	47	-2	-2	-	-	-2	-2

**Cuadro No.8 DIFERENCIAS EN EL SUELDO BRUTO MENSUAL Y NÚMERO DE FUNCIONARIOS, PERMANENTES Y EVENTUALES, EN EL SECTOR PÚBLICO:
NOVIEMBRE 2014 - NOVIEMBRE 2013 (Conclusión)**

No.	ENTIDAD	TOTALES NOVIEMBRE 2014		TOTALES NOVIEMBRE 2013		DIFERENCIAS TOTALES		DIFERENCIAS EVENTUALES 1/		DIFERENCIAS PERMANENTES	
		SUELDO BRUTO (en miles de B./.)	FUNCIO- NARIOS	SUELDO BRUTO (en miles de B./.)	FUNCIO- NARIOS	SUELDO BRUTO (en miles de B./.)	FUNCIO- NARIOS	SUELDO BRUTO (en miles de B./.)	FUNCIO- NARIOS	SUELDO BRUTO (en miles de B./.)	FUNCIO- NARIOS
30	Autoridad de la Micro, Pequeña y Mediana Empresa	339	243	338	333	1	-90	-12	-98	13	8
31	Zona Franca del Barú	9	11	12	13	-3	-2	-1	-2	-2	0
32	Secretaría Nacional de Discapacidad	167	170	162	178	5	-8	-8	-13	13	5
33	Autoridad Nacional de Aduana	1,052	1,547	1,022	1,548	30	-1	4	3	26	-4
34	Instituto Nacional de la Mujer	87	106	94	111	-7	-5	2	1	-9	-6
35	Secretaría Nal. de Niñez, Adolescencia y Familia	141	165	166	182	-25	-17	0	-1	-24	-16
36	Autoridad Nacional de Administración de Tierras	700	750	578	671	122	79	-21	-23	143	102
37	Autoridad de Pasaporte de Panamá	80	87	-	-	80	87	-	-	80	87
38	Autoridad de Transparencia	67	38	-	-	67	38	-	-	67	38
	EMPRESAS PÚBLICAS	10,645	12,434	10,201	12,833	444	-399	-32	-95	475	-304
63	Autoridad Marítima de Panamá	1,625	1,459	1,571	1,581	54	-122	-	-	54	-122
64	Bingos Nacionales	24	44	21	44	3	0	-	-	3	0
65	Autoridad Aeronáutica Civil	861	780	826	776	35	4	-4	-2	39	6
66	Aeropuerto Internacional de Tocumen	1,380	1,136	937	1,036	443	100	-20	-8	463	108
67	Instituto de Acueductos y Alcantarillados Nacionales	2,175	2,791	2,057	2,820	118	-29	-56	-80	174	51
68	Instituto de Mercadeo Agropecuario	522	738	443	650	79	88	45	87	35	1
69	Empresa de Transmisión Eléctrica, S.A.	667	414	740	402	-73	12	0	0	-73	12
70	Lotería Nacional de Beneficencia	1,136	1,811	1,200	2,006	-64	-195	28	5	-93	-200
71	Zona Libre de Colón	491	672	529	705	-38	-33	4	1	-41	-34
72	Empresa de Generación Eléctrica, S. A.	31	18	43	25	-12	-7	-4	-2	-8	-5
73	Agencia del Área Económica Especial Panamá Pacífico	149	100	168	113	-19	-13	0	0	-19	-13
74	Autoridad de Aseo Urbano y Domiciliario	1,535	2,457	1,632	2,662	-97	-205	-25	-96	-72	-109
75	Empresa Nacional de Autopista, S.A.	47	14	34	13	13	1	-	-	13	1
	INTERMEDIARIOS FINANCIEROS	7,679	6,591	7,239	6,587	440	4	3	-25	437	29
76	Superintendencia de Bancos	634	399	587	381	47	18	-14	-15	62	33
77	Banco de Desarrollo Agropecuario	516	630	564	741	-48	-111	-13	-52	-35	-59
78	Banco Hipotecario Nacional	109	319	116	311	-7	8	-11	-4	4	12
79	Banco Nacional de Panamá	3,941	3,173	3,631	3,083	310	90	42	47	268	43
80	Caja de Ahorros	2,021	1,738	1,909	1,717	112	21	11	14	101	7
81	Superintendencia del Mercado de Valores	185	92	171	85	14	7	0	0	14	7
82	Instituto de Seguro Agropecuario	187	180	174	207	13	-27	-12	-15	25	-12
83	Superintendencia de Seguros	85	60	87	62	-2	-2	0	-	-2	-2
	TOTAL DEL SECTOR PÚBLICO	222,164	209,448	202,503	207,991	19,661	1,457	1,247	-3,329	18,414	4,786

1/ Incluye funcionarios transitorios y contingentes.

(...) No aplica.

**Cuadro No.9 DIFERENCIAS EN EL SUELDO BRUTO MENSUAL Y NÚMERO DE FUNCIONARIOS, PERMANENTES Y EVENTUALES, EN EL SECTOR PÚBLICO:
NOVIEMBRE 2014 - OCTUBRE 2014**

ENTIDAD	TOTALES NOVIEMBRE 2014		TOTALES OCTUBRE 2014		DIFERENCIAS TOTALES		DIFERENCIAS EVENTUALES 1/		DIFERENCIAS PERMANENTES	
	SUELDO BRUTO (en miles de B./)	FUNCIONARIOS	SUELDO BRUTO (en miles de B./)	FUNCIONARIOS	SUELDO BRUTO (en miles de B./)	FUNCIONARIOS	SUELDO BRUTO (en miles de B./)	FUNCIONARIOS	SUELDO BRUTO (en miles de B./)	FUNCIONARIOS
GOBIERNO CENTRAL	137,411	134,097	131,724	133,399	5,687	698	808	355	4,879	343
1 Asamblea Nacional	1,956	1,761	1,840	1,693	116	68	80	52	36	16
2 Contraloría General	4,429	3,469	4,445	3,504	-16	-35	-20	-33	4	-2
3 Presidencia	2,081	2,163	1,937	2,141	144	22	83	17	61	5
Servicio de Protección Institucional (SPI)	1,366	1,481	1,357	1,484	8	-3	1	2	7	-5
4 Gobierno	2,241	3,173	1,963	3,117	278	56	135	61	143	-5
5 Seguridad Pública	23,544	26,289	23,322	26,111	222	178	62	42	160	136
6 Relaciones Exteriores	633	564	611	564	22	0	4	3	19	-3
7 Educación	60,280	55,329	56,211	55,229	4,068	100	238	17	3,830	83
8 Comercio e Industrias	691	769	668	773	23	-4	16	3	7	-7
9 Obras Públicas	1,671	2,695	1,643	2,720	28	-25	2	-5	26	-20
10 Desarrollo Agropecuario	2,259	2,283	2,200	2,266	59	17	35	22	24	-5
11 Salud	18,810	15,543	18,600	15,528	210	15	56	74	154	-59
12 Trabajo y Desarrollo Laboral	896	1,133	856	1,077	40	56	25	40	16	16
13 Vivienda y Ordenamiento Territorial	840	1,221	813	1,213	27	8	7	6	20	2
14 Economía y Finanzas	2,917	2,652	2,827	2,613	91	39	19	21	72	18
15 Desarrollo Social	955	1,573	955	1,567	0	6	7	12	-7	-6
16 Órgano Judicial	4,380	3,867	4,258	3,812	122	55	19	7	104	48
17 Procuraduría General de la Nación	3,790	3,962	3,615	3,841	176	121	0	0	176	121
18 Tribunal Electoral	1,950	2,598	1,918	2,596	32	2	26	2	5	0
19 Procuraduría de la Administración	176	168	175	167	1	1	0	0	1	1
20 Fiscalía General Electoral	313	308	301	296	12	12	14	12	-1	0
21 Tribunal de Cuentas	143	98	146	99	-3	-1	0	0	-3	-1
22 Fiscalía de Cuentas	146	105	147	107	-2	-2	0	0	-2	-2
23 Defensoría del Pueblo	194	187	189	184	5	3	0	0	5	3
24 Tribunal Admin. Tributario	103	66	93	61	10	5	0	0	10	5
Asamblea de Representantes	647	640	636	636	11	4	0	0	11	4
SECTOR DESCENTRALIZADO	84,753	75,351	85,544	75,982	-791	-631	1,908	-1,061	-2,698	430
INSTITUCIONES DESCENTRALIZADAS	66,429	56,326	68,006	56,880	-1,577	-554	1,839	-1,017	-3,415	463
1 Autoridad Nacional de Ingreso Público	491	575	492	576	-1	-1	-5	-4	4	3
2 Autoridad del Tránsito y Transporte Terrestre	730	1,019	627	972	103	47	-3	-3	106	50
3 Autoridad Nacional de los Servicios Públicos	511	386	523	392	-12	-6	0	0	-12	-6
4 Autoridad Nacional del Ambiente	1,387	1,552	1,303	1,538	84	14	-10	-10	94	24
5 Caja de Seguro Social	36,296	26,190	36,907	25,630	-610	560	149	77	-759	483
6 Autoridad de Protección al Consumidor y Defensa de la Competencia	437	484	420	479	17	5	1	1	16	4
7 Sistema de Ahorro y Capitalización	46	33	46	34	0	-1	0	-1	0	0
8 Inst. para la Formación y Aprovechamiento de Recursos Humanos	471	686	456	686	15	0	8	1	6	-1
9 Instituto de Investigación Agropecuaria de Panamá	295	536	293	533	2	3	0	0	2	3
10 Instituto Nacional de Cultura	757	948	749	940	8	8	-7	-13	14	21
11 Instituto Panameño de Deportes	498	866	456	852	42	14	25	9	18	5
12 Instituto Nacional de Formación Profesional y Capacitación para el Desarrollo Humano	314	487	311	494	3	-7	9	8	-6	-15
13 Instituto Panameño de Habitación Especial	2,081	1,945	2,028	1,932	53	13	17	7	36	6
14 Autoridad de Innovación Gubernamental	207	114	211	115	-4	-1	0	0	-4	-1
15 Instituto Panameño Autónomo Cooperativo	238	320	241	330	-3	-10	2	0	-4	-10
16 Autoridad de Turismo de Panamá	321	323	307	317	14	6	-4	2	18	4
17 Instituto Conmemorativo Gorgas	304	283	302	283	2	0	0	0	2	0
18 Registro Público de Panamá	567	666	548	660	19	6	0	0	19	6
19 Universidad Autónoma de Chiriquí 2/	1,280	1,658	2,358	2,270	-1,078	-612	-61	-626	-1,016	14
20 Universidad de Panamá 2/	10,002	8,555	9,974	8,555	27	0	2,135	140	-2,108	-140

Cuadro No.9 DIFERENCIAS EN EL SUELDO BRUTO MENSUAL Y NÚMERO DE FUNCIONARIOS, PERMANENTES Y EVENTUALES, EN EL SECTOR PÚBLICO:
NOVIEMBRE 2014 - OCTUBRE 2014 (Conclusión)

ENTIDAD	TOTALES NOVIEMBRE 2014		TOTALES OCTUBRE 2014		DIFERENCIAS TOTALES		DIFERENCIAS EVENTUALES ^{1/}		DIFERENCIAS PERMANENTES	
	SUELDO BRUTO (en miles de B./)	FUNCIONARIOS	SUELDO BRUTO (en miles de B./)	FUNCIONARIOS	SUELDO BRUTO (en miles de B./)	FUNCIONARIOS	SUELDO BRUTO (en miles de B./)	FUNCIONARIOS	SUELDO BRUTO (en miles de B./)	FUNCIONARIOS
21 Universidad Especializada de las Américas	737	751	1,174	1,589	-438	-838	-448	-843	10	5
22 Universidad Tecnológica de Panamá ^{2/}	4,304	3,499	4,242	3,152	63	347	51	348	12	-1
23 Universidad Marítima Internacional de Panamá	284	194	272	192	11	2	0	0	11	2
24 Sistema Estatal de Radio	281	313	257	308	23	5	0	0	23	5
25 Autoridad Panameña de Seguridad de Alimentos	289	281	257	280	32	1	0	0	32	1
26 Dirección General de Contratación	107	77	115	83	-8	-6	0	0	-8	-6
27 Secretaría Nacional de Ciencia, Tecnología e Innovación	171	92	160	91	11	1	0	0	11	1
28 Autoridad de los Recursos Acuáticos	317	331	323	334	-6	-3	0	0	-6	-3
29 Tribunal de Contrataciones Públicas	66	45	64	45	2	0	0	0	2	0
30 Autoridad de la Micro, Pequeña y Mediana Empresa	339	243	340	333	-1	-90	-8	-96	7	6
31 Zona Franca del Barú	9	11	10	10	-1	1	0	0	-1	1
32 Secretaría Nacional de Discapacidad	167	170	157	171	10	-1	-1	-1	10	0
33 Autoridad Nacional de Aduana	1,052	1,547	1,035	1,555	17	-8	-14	-13	31	5
34 Instituto Nacional de la Mujer	87	106	90	111	-2	-5	2	0	-4	-5
35 Secretaría de Niñez, Adolescencia y Familia	141	165	138	162	3	3	0	0	3	3
36 Autoridad Nacional de Administración de Tierras	700	750	670	748	30	2	0	0	30	2
37 Autoridad de Pasaporte de Panamá	80	87	82	89	-3	-2	0	0	-3	-2
38 Autoridad de Transparencia	67	38	67	39	1	-1	0	0	1	-1
EMPRESAS PÚBLICAS	10,645	12,434	9,884	12,563	761	-129	58	-55	703	-74
63 Autoridad Marítima de Panamá	1,625	1,459	1,471	1,459	154	0	0	0	154	0
64 Bingos Nacionales	24	44	24	44	0	0	0	0	0	0
65 Autoridad Aeronáutica Civil	861	780	883	766	-22	14	0	0	-22	14
66 Aeropuerto Internacional de Tocumén	1,380	1,136	1,017	1,209	363	-73	0	0	363	-73
67 Instituto de Acueductos y Alcantarillados Nacionales	2,175	2,791	2,200	2,892	-24	-101	-34	-83	10	-18
68 Instituto de Mercadeo Agropecuario	522	738	476	715	47	23	24	20	23	3
69 Empresa de Transmisión Eléctrica, S.A.	667	414	619	393	48	21	0	0	48	21
70 Lotería Nacional de Beneficencia	1,136	1,811	1,122	1,875	14	-64	23	-14	-10	-50
71 Zona Libre de Colón	491	672	508	675	-17	-3	3	-2	-20	-1
72 Empresa de Generación Eléctrica, S. A.	31	18	31	19	0	-1	0	0	0	-1
73 Agencia del Área Económica Especial Panamá Pacífico	149	100	135	92	14	8	0	0	14	8
74 Autoridad de Aseo Urbano y Domiciliario ^{3/}	1,535	2,457	1,363	2,409	172	48	42	24	130	24
75 Empresa Nacional de Autopistas	47	14	36	15	12	-1	0	0	12	-1
INTERMEDIARIOS FINANCIEROS	7,679	6,591	7,654	6,539	25	52	11	11	14	41
76 Superintendencia de Bancos	634	399	633	398	1	1	0	0	1	1
77 Banco de Desarrollo Agropecuario	516	630	542	634	-25	-4	7	5	-32	-9
78 Banco Hipotecario Nacional	109	319	106	312	3	7	0	0	3	7
79 Banco Nacional de Panamá	3,941	3,173	3,929	3,170	12	3	-3	-2	15	5
80 Caja de Ahorros	2,021	1,738	2,029	1,697	-8	41	5	4	-13	37
81 Superintendencia del Mercado de Valores	185	92	172	91	12	1	0	0	12	1
82 Instituto de Seguro Agropecuario	187	180	161	180	26	0	3	4	23	-4
83 Superintendencia de Seguros	85	60	81	57	4	3	0	0	4	3
TOTAL DEL SECTOR PÚBLICO	222,164	209,448	217,268	209,381	4,896	67	2,716	-706	2,180	773

1/ Incluye funcionarios transitorios y contingentes.

**Cuadro No.10 SUELDO BRUTO MENSUAL Y NÚMERO DE FUNCIONARIOS, PERMANENTES Y EVENTUALES, EN EL SECTOR PÚBLICO:
NOVIEMBRE DE 2013**

No.	ENTIDAD	PERMANENTES			EVENTUALES 2/			TOTALES		
		SUELDO BRUTO 1/ (en miles de B./) (1)	FUNCIONARIOS (2)	SUELDO PROMEDIO (en Balboas) (3)=(1)/(2)*1000	SUELDO BRUTO (en miles de B./) (4)	FUNCIONARIOS (5)	SUELDO PROMEDIO (en Balboas) (6)=(4)/(5)*1000	SUELDO BRUTO (en miles de B./) (7)=(1+4)	FUNCIONARIOS (8)=(2+5)	SUELDO PROMEDIO (en Balboas) (9)=(7)/(8)*1000
	GOBIERNO CENTRAL	109,330	118,363	924	9,405	13,723	685	118,735	132,086	899
1	Asamblea Nacional	1,813	1,640	1,105	6	5	1,200	1,819	1,645	1,106
2	Contraloría General	3,124	2,726	1,146	468	705	664	3,592	3,431	1,047
3	Presidencia	1,859	2,021	920	116	118	983	1,975	2,139	923
	Servicio de Protección Institucional (SPI)	1,621	1,542	1,051	6	9	667	1,627	1,551	1,049
4	Gobierno	1,596	2,853	559	232	278	835	1,828	3,131	584
5	Seguridad Pública	21,824	24,831	879	507	571	888	22,331	25,402	879
6	Relaciones Exteriores	749	751	997	71	62	1,145	820	813	1,009
7	Educación	40,256	46,304	869	5,103	8,369	610	45,359	54,673	830
8	Comercio e Industrias	697	802	869	53	55	964	750	857	875
9	Obras Públicas	1,476	2,534	582	102	200	510	1,578	2,734	577
10	Desarrollo Agropecuario	2,122	2,144	990	131	234	560	2,253	2,378	947
11	Salud	17,345	14,150	1,226	762	1,008	756	18,107	15,158	1,195
12	Trabajo y Desarrollo Laboral	694	919	755	194	205	946	888	1,124	790
13	Vivienda y Ordenamiento Territorial	763	1,138	670	128	166	771	891	1,304	683
14	Economía y Finanzas	2,393	2,306	1,038	727	664	1,095	3,120	2,970	1,051
15	Desarrollo Social	691	1,150	601	-	-	..	691	1,150	601
16	Órgano Judicial	3,911	3,538	1,105	195	157	1,242	4,106	3,695	1,111
17	Procuraduría General de la Nación	3,556	3,768	944	30	24	1,250	3,586	3,792	946
18	Tribunal Electoral	1,395	1,946	717	356	633	562	1,751	2,579	679
19	Procuraduría de la Administración	162	155	1,045	8	11	727	170	166	1,024
20	Fiscalía General Electoral	106	81	1,309	162	205	790	268	286	937
21	Tribunal de Cuentas	140	100	1,400	3	4	750	143	104	1,375
22	Fiscalía de Cuentas	143	102	1,402	7	7	1,000	150	109	1,376
23	Defensoría del Pueblo	167	170	982	14	11	1,273	181	181	1,000
24	Tribunal Administrativo Tributario	98	63	1,556	3	5	600	101	68	1,485
	Asamblea de Representantes	629	629	1,000	21	17	1,235	650	646	1,006
	SECTOR DESCENTRALIZADO	74,622	62,954	1,185	9,146	12,951	706	83,768	75,905	1,104
	INSTITUCIONES DESCENTRALIZADAS	58,318	45,211	1,290	8,010	11,274	710	66,328	56,485	1,174
25	Autoridad del Tránsito y Transporte Terrestre	507	742	683	79	91	868	586	833	703
26	Autoridad Nacional de los Servicios Públicos	524	387	1,354	-	-	..	524	387	1,354
27	Autoridad Nacional del Ambiente	920	1,053	874	342	488	701	1,262	1,541	819
28	Caja de Seguro Social	35,580	24,977	1,425	1,243	1,103	1,127	36,823 a/	26,080	1,412
29	Autoridad de Protección al Consumidor y Defensa de la Competencia	360	412	874	89	95	937	449	507	886
30	Sistema de Ahorro y Capitalización	33	21	1,571	14	11	1,273	47	32	1,469
31	IFARHU	357	506	706	134	227	590	491	733	670
32	IDIAP	315	559	564	2	11	182	317	570	556
33	INAC	697	844	826	189	297	636	886	1,141	777
34	PANDEPORTES	254	444	572	259	518	500	513	962	533
35	INADEH	293	426	688	68	117	581	361	543	665
36	IPHE	1,694	1,781	951	119	146	815	1,813	1,927	941
37	Autoridad de Innovación Gubernamental	156	84	1,857	3	2	1,500	159	86	1,849
38	IPACOOOP	223	319	699	26	25	1,040	249	344	724
39	Autoridad de Turismo de Panamá	233	277	841	34	40	850	267	317	842
40	Instituto Conmemorativo Gorgas	267	221	1,208	36	62	581	303	283	1,071
41	Registro Público de Panamá	573	693	827	4	2	2,000	577	695	830
42	Universidad Autónoma de Chiriquí	1,907	1,184	1,611	350 a/	483	725	2,257	1,667	1,354

**Cuadro No.10 SUELDO BRUTO MENSUAL Y NÚMERO DE FUNCIONARIOS, PERMANENTES Y EVENTUALES, EN EL SECTOR PÚBLICO:
NOVIEMBRE DE 2013 (Conclusión)**

No.	ENTIDAD	PERMANENTES			EVENTUALES 2/			TOTALES		
		SUELDO BRUTO 1/ (en miles de B./)	FUNCIONARIOS	SUELDO PROMEDIO (en Balboas) (3)=(1)/(2)*1000	SUELDO BRUTO (en miles de B./) (4)	FUNCIONARIOS (5)	SUELDO PROMEDIO (en Balboas) (6)=(4)/(5)*1000	SUELDO BRUTO (en miles de B./) (7)=(1+4)	FUNCIONARIOS (8)=(2+5)	SUELDO PROMEDIO (en Balboas) (9)=(7)/(8)*1000
		(1)	(2)	(3)	(4)	(5)	(6)	(7)	(8)	(9)
43	Universidad de Panamá	6,067	3,544	1,712	2,954	4,648	636	9,021	8,192	1,101
44	Universidad Especializada de Las Américas	385	396	972	825	1,287	641	1,210	1,683	719
45	Universidad Tecnológica de Panamá	3,490	2,490	1,402	704	985	715	4,194	3,475	1,207
46	Universidad Marítima Internacional de Panamá	252	164	1,537	24	31	790	276	195	1,415
47	SER TV	279	334	835	-	-	..	279	334	835
48	Autoridad Panameña de Seguridad de Alimentos	289	297	973	16	6	2,667	305	303	1,007
49	Dirección General de Contratación	130	92	1,413	-	-	..	130	92	1,413
50	SENACYT	165	91	1,813	-	-	..	165	91	1,813
51	Autoridad de los Recursos Acuáticos	390	350	1,114	34	39	872	424	389	1,090
52	Tribunal de Contrataciones Públicas	68	47	1,447	-	-	..	68	47	1,447
53	Autoridad de la Micro, Pequeña y Mediana Empresa	67	42	1,595	271	291	931	338	333	1,015
54	Zona Franca del Barú	11	11	1,000	1	2	500	12	13	923
55	SENADIS	149	155	961	13	23	565	162	178	910
56	Autoridad Nacional de Aduana	878	1,344	653	144	204	706	1,022	1,548	660
57	Instituto Nacional de la Mujer	86	98	878	8	13	615	94	111	847
58	Secretaría Nacional de Niñez, Adolescencia y Familia	162	178	910	4	4	1,000	166	182	912
59	Autoridad Nacional de Administración de Tierras	557	648	860	21	23	913	578	671	861
	EMPRESAS PÚBLICAS	9,356	11,558	809	845	1,275	663	10,201	12,833	795
60	Autoridad Marítima de Panamá	1,571	1,581	994	-	-	..	1,571	1,581	994
61	Bingos Nacionales	21	44	477	-	-	..	21	44	477
62	Autoridad Aeronáutica Civil	786	752	1,045	40	24	1,667	826	776	1,064
63	Aeropuerto Internacional de Tocumén	917	1,028	892	20	8	2,500	937	1,036	904
64	IDAAN	1,771	2,454	722	286	366	781	2,057	2,820	729
65	IMA	203	259	784	240	391	614	443	650	682
66	Empresa de Transmisión Eléctrica, S.A.	740 b/	402	1,841	-	-	..	740	402	1,841
67	Lotería Nacional de Beneficencia	1,055	1,725	612	145	281	516	1,200	2,006	598
68	Zona Libre de Colón	505	657	769	24	48	500	529	705	750
69	Empresa de Generación Eléctrica, S. A.	39	23	1,696	4	2	2,000	43	25	1,720
70	Agencia del Área Económica Especial Panamá Pacífico	168	113	1,487	-	-	..	168	113	1,487
71	Autoridad de Aseo Urbano y Domiciliario 3/	1,546	2,507	617	86	155	555	1,632	2,662	613
72	Empresa Nacional de Autopista, S.A.	34	13	2,615	-	-	..	34	13	2,615
	INTERMEDIARIOS FINANCIEROS	6,948	6,185	1,123	291	402	4,609	7,239	6,587	1,099
73	Superintendencia de Bancos	572	365	1,567	15	16	938	587	381	1,541
74	B. D. A.	490	635	772	74	106	698	564	741	761
75	Banco Hipotecario Nacional	97	289	336	19	22	864	116	311	373
76	Banco Nacional de Panamá	3,548	2,974	1,193	83	109	761	3,631	3,083	1,178
77	Caja de Ahorros	1,858	1,637	1,135	51	80	638	1,909	1,717	1,112
78	Superintendencia del Mercado de Valores	171	85	2,012	-	-	..	171	85	2,012
79	I. S. A.	125	138	906	49	69	710	174	207	841
80	Superintendencia de Seguros	87	62	1,403	-	-	..	87	62	1,403
	TOTAL DEL SECTOR PÚBLICO	183,952	181,317	1,015	18,551	26,674	695	202,503	207,991	974

1/ No se incluye pago correspondiente a vigencias expiradas.

2/ Incluye empleados transitorios y contingentes.

3/ Creada mediante Ley 51 de 2010.

a/ Incluye el pago por B/.175,017.00 correspondiente a las nuevas contrataciones de personal eventual.

b/ Se incluye pago a los meteorólogos por B/.2,906.37.

(-) Cantidad nula o cero.

(..) Dato no aplicable

**Cuadro No.11 SUELDO BRUTO MENSUAL Y NÚMERO DE FUNCIONARIOS, PERMANENTES Y EVENTUALES, EN EL SECTOR PÚBLICO:
OCTUBRE DE 2014**

No.	ENTIDAD	PERMANENTES			EVENTUALES 2/			TOTALES		
		SUELDO BRUTO 1/ (en miles de B./) (1)	FUNCIONARIOS (2)	SUELDO PROMEDIO (en Balboas) (3)=(1)/(2)*1000	SUELDO BRUTO (en miles de B./) (4)	FUNCIONARIOS (5)	SUELDO PROMEDIO (en Balboas) (6)=(4)/(5)*1000	SUELDO BRUTO (en miles de B./) (7)=(1+4)	FUNCIONARIOS (8)=(2+5)	SUELDO PROMEDIO (en Balboas) (9)=(7)/(8)*1000
	GOBIERNO CENTRAL	123,487	121,636	1,015	8,237	11,763	700	131,724	133,399	987
1	Asamblea Nacional	1,742	1,576	1,105	98	117	838	1,840	1,693	1,087
2	Contraloría General	3,749	2,723	1,377	696	781	891	4,445	3,504	1,268
3	Presidencia	1,735	1,992	871	202	149	1,357	1,937	2,141	905
	Servicio de Protección Institucional (SPI)	1,355	1,479	916	3	5	566	1,357	1,484	915
4	Gobierno	1,731	2,897	598	232	220	1,055	1,963	3,117	630
5	Seguridad Pública	22,854	25,595	893	467	516	906	23,322	26,111	893
6	Relaciones Exteriores	562	543	1,035	49	21	2,324	611	564	1,083
7	Educación	52,200	48,415	1,078	4,011	6,814	589	56,211	55,229	1,018
8	Comercio e Industrias	668	773	864	-	-	-	668	773	864
9	Obras Públicas	1,535	2,557	600	107	163	659	1,643	2,720	604
10	Desarrollo Agropecuario	2,116	2,108	1,004	84	158	533	2,200	2,266	971
11	Salud	18,165	14,762	1,231	435	766	567	18,600	15,528	1,198
12	Trabajo y Desarrollo Laboral	659	888	742	197	189	1,041	856	1,077	795
13	Vivienda y Ordenamiento Territorial	723	1,079	670	89	134	666	813	1,213	670
14	Economía y Finanzas	2,200	2,043	1,077	626	570	1,099	2,827	2,613	1,082
15	Desarrollo Social	931	1,524	611	24	43	569	955	1,567	610
16	Órgano Judicial	3,971	3,571	1,112	287	241	1,191	4,258	3,812	1,117
17	Procuraduría General de la Nación	3,603	3,827	942	12	14	821	3,615	3,841	941
18	Tribunal Electoral	1,503	1,971	763	415	625	664	1,918	2,596	739
19	Procuraduría de la Administración	168	157	1,073	6	10	635	175	167	1,047
20	Fiscalía General Electoral	107	71	1,509	194	225	861	301	296	1,017
21	Tribunal de Cuentas	146	98	1,485	0	1	450	146	99	1,474
22	Fiscalía de Cuentas	147	107	1,377	-	-	-	147	107	1,377
23	Defensoría del Pueblo	189	184	1,025	-	-	-	189	184	1,025
24	Tribunal Administrativo Tributario	93	60	1,543	1	1	650	93	61	1,529
	Asamblea de Representantes	636	636	1,000	-	-	-	636	636	1,000
	SECTOR DESCENTRALIZADO	76,698	63,694	1,204	8,846	12,288	720	85,544	75,982	1,126
	INSTITUCIONES DESCENTRALIZADAS	60,198	46,193	1,303	7,807	10,687	731	68,006	56,880	1,196
1	Autoridad Nacional de Ingreso Público	340	409	831	152	167	913	492	576	855
2	Autoridad del Tránsito y Transporte Terrestre	494	763	648	133	209	634	627	972	645
3	Autoridad Nacional de los Servicios Públicos	523	392	1,335	-	-	-	523	392	1,335
4	Autoridad Nacional del Ambiente	1,115	1,295	861	188	243	774	1,303	1,538	847
5	Caja de Seguro Social	35,522	24,196	1,468	1,385	1,434	966	36,907	25,630	1,440
6	Autoridad de Protección al Consumidor y Defensa de la Competencia	353	405	871	67	74	905	420	479	876
7	Sistema de Ahorro y Capitalización	29	19	1,551	17	15	1,110	46	34	1,357
8	Instituto para la Formación y Aprovechamiento de Recursos Humanos	315	474	664	141	212	667	456	686	665
9	Instituto de Investigación Agropecuaria de Panamá	287	521	552	5	12	448	293	533	549
10	Instituto Nacional de Cultura	742	927	801	7	13	515	749	940	797
11	Instituto Panameño de Deportes	246	442	556	210	410	512	456	852	535
12	Instituto Nal. de Formación Profesional y Capacitación para el Desarrollo Humano	247	381	647	64	113	568	311	494	629
13	Instituto Panameño de Habilitación Especial	1,886	1,770	1,065	142	162	878	2,028	1,932	1,050
14	Autoridad de Innovación Gubernamental	206	113	1,820	6	2	2,775	211	115	1,836
15	Instituto Panameño Autónomo Cooperativo	209	300	696	32	30	1,074	241	330	730
16	Autoridad de Turismo de Panamá	240	268	894	67	49	1,376	307	317	968
17	Instituto Conmemorativo Gorgas	265	220	1,203	38	63	597	302	283	1,068
18	Registro Público de Panamá	544	658	827	4	2	2,000	548	660	831
19	Universidad Autónoma de Chiriquí	2,036	1,349	1,509	322	921	350	2,358	2,270	1,039
20	Universidad de Panamá	7,103	4,415	1,609	2,871	4,140	694	9,974	8,555	1,166
21	Universidad Especializada de Las Américas	432	388	1,113	742	1,201	618	1,174	1,589	739
22	Universidad Tecnológica de Panamá	3,502	2,507	1,397	740	645	1,147	4,242	3,152	1,346
23	Universidad Marítima Internacional de Panamá	251	171	1,470	21	21	1,005	272	192	1,419
24	Sistema Estatal de Radio	257	308	836	-	-	-	257	308	836
25	Autoridad Panameña de Seguridad de Alimentos	252	269	935	5	11	489	257	280	918
26	Dirección General de Contratación	115	83	1,387	-	-	-	115	83	1,387
27	Secretaría Nacional de Ciencia, Tecnología e Innovación	160	91	1,758	-	-	-	160	91	1,758
28	Autoridad de los Recursos Acuáticos	323	333	969	1	1	500	323	334	968
29	Tribunal de Contrataciones Públicas	64	45	1,422	-	-	-	64	45	1,422
30	Autoridad de la Micro, Pequeña y Mediana Empresa	73	44	1,650	267	289	924	340	333	1,020
31	Zona Franca del Barú	10	10	974	-	-	-	10	10	974
32	Secretaría Nacional de Discapacidad	151	160	944	6	11	523	157	171	917
33	Autoridad Nacional de Aduana	873	1,335	654	162	220	735	1,035	1,555	666
34	Instituto Nacional de la Mujer	81	97	838	9	14	607	90	111	809
35	Secretaría Nacional de Niñez, Adolescencia y Familia	135	159	847	4	3	1,233	138	162	855
36	Autoridad Nacional de Administración de Tierras	670	748	895	-	-	-	670	748	895
37	Autoridad de Pasaporte de Panamá	82	89	925	-	-	-	82	89	925
38	Autoridad de Transparencia	67	39	1,709	-	-	-	67	39	1,709

**Cuadro No.11 SUELDO BRUTO MENSUAL Y NÚMERO DE FUNCIONARIOS, PERMANENTES Y EVENTUALES, EN EL SECTOR PÚBLICO:
OCTUBRE DE 2014 (Conclusión)**

No.	ENTIDAD	PERMANENTES			EVENTUALES ^{2/}			TOTALES		
		SUELDO BRUTO ^{1/} (en miles de B./.) (1)	FUNCIONARIOS (2)	SUELDO PROMEDIO (en Balboas) (3)=(1)/(2)*1000	SUELDO BRUTO (en miles de B./.) (4)	FUNCIONARIOS (5)	SUELDO PROMEDIO (en Balboas) (6)=(4)/(5)*1000	SUELDO BRUTO (en miles de B./.) (7)=(1+4)	FUNCIONARIOS (8)=(2+5)	SUELDO PROMEDIO (en Balboas) (9)=(7)/(8)*1000
	EMPRESAS PÚBLICAS	9,129	11,328	806	755	1,235	612	9,884	12,563	787
39	Autoridad Marítima de Panamá	1,471	1,459	1,008	-	-	..	1,471	1,459	1,008
40	Bingos Nacionales	24	44	541	-	-	..	24	44	541
41	Autoridad Aeronáutica Civil	847	744	1,138	36	22	1,652	883	766	1,153
42	Aeropuerto Internacional de Tocumen	1,017	1,209	841	-	-	..	1,017	1,209	841
43	Instituto de Acueductos y Alcantarillados Nacionales	1,936	2,523	767	264	369	716	2,200	2,892	761
44	Instituto de Mercadeo Agropecuario	215	257	837	261	458	569	476	715	665
45	Empresa de Transmisión Eléctrica, S.A.	619 ^{b/}	393	1,576	-	-	..	619	393	1,576
46	Lotería Nacional de Beneficencia	972	1,575	617	150	300	500	1,122	1,875	598
47	Zona Libre de Colón	483	624	774	25	51	492	508	675	753
48	Empresa de Generación Eléctrica, S. A.	31	19	1,643	-	-	..	31	19	1,643
49	Agencia del Área Económica Especial Panamá Pacífico	135	92	1,464	-	-	..	135	92	1,464
50	Autoridad de Aseo Urbano y Domiciliario	1,344	2,374	566	19	35	549	1,363	2,409	566
51	Empresa Nacional de Autopista, S.A.	36	15	2,384	-	-	..	36	15	2,384
	INTERMEDIARIOS FINANCIEROS	7,371	6,173	1,194	283	366	773	7,654	6,539	1,170
76	Superintendencia de Bancos	633	397	1,593	1	1	560	633	398	1,591
77	Banco de Desarrollo Agropecuario	487	585	833	55	49	1,113	542	634	854
78	Banco Hipotecario Nacional	98	294	333	8	18	459	106	312	340
79	Banco Nacional de Panamá	3,801	3,012	1,262	128	158	812	3,929	3,170	1,239
80	Caja de Ahorros	1,972	1,607	1,227	57	90	638	2,029	1,697	1,196
81	Superintendencia del Mercado de Valores	172	91	1,893	-	-	..	172	91	1,893
82	Instituto de Seguro Agropecuario	128	130	983	34	50	675	161	180	897
83	Superintendencia de Seguros	81	57	1,420	-	-	..	81	57	1,420
	TOTAL DEL SECTOR PÚBLICO	200,185	185,330	1,080	17,083	24,051	710	217,268	209,381	1,038

^{1/} No se incluye pago correspondiente a vigencias expiradas.

^{2/} Incluye empleados transitorios y contingentes.

^{a/} Incluye pago de vacaciones de la primera quincena de noviembre por B/.1,114,093.10.

^{b/} Incluye pago por B/.3,046.45 a 140 meteorólogos.

(-) Cantidad nula o cero.

(..) Dato no aplicable