



REPÚBLICA DE PANAMÁ
CONTRALORÍA GENERAL DE LA REPÚBLICA

INFORME DE LA PLANILLA DEL SECTOR PÚBLICO
Octubre de 2014



Noviembre de 2014

REPÚBLICA DE PANAMÁ
CONTRALORÍA GENERAL DE LA REPÚBLICA
Dirección de Asesoría Económica y Financiera

GIOCONDA TORRES DE BIANCHINI
Contralora General

LUIS FELIPE ICAZA F.
Subcontralor General

EDWIN R. HERRERA
Secretario General

WINSTON I. SÁNCHEZ A.
Director

Unidad de Análisis e Informes Especiales

Coordinadora:
Rocío M. Berroa

Asesores Económicos y Financieros:
Indira S. Suklal de Castillo
Erick O. Monrroy

ÍNDICE GENERAL

	Pág.
RESUMEN	vi
PLANILLA DEL SECTOR PÚBLICO AL MES DE OCTUBRE DE 2014	
1 NÚMERO DE FUNCIONARIOS	1
A. COMPORTAMIENTO MENSUAL Y PROMEDIO DEL PERÍODO ENERO - OCTUBRE: AÑOS 2014 Y 2013	1
B. GOBIERNO CENTRAL	2
B.1 FUNCIONARIOS PERMANENTES Y EVENTUALES	2
B.2 FUNCIONARIOS PERMANENTES	2
B.3 FUNCIONARIOS EVENTUALES	3
C. SECTOR DESCENTRALIZADO	3
C.1 FUNCIONARIOS PERMANENTES Y EVENTUALES	3
C.2 FUNCIONARIOS PERMANENTES	4
C.3 FUNCIONARIOS EVENTUALES	4
2 SUELDO BRUTO	5
A. COMPORTAMIENTO MENSUAL Y ACUMULADO DEL PERÍODO ENERO - OCTUBRE: AÑOS 2014 Y 2013	5
B. GOBIERNO CENTRAL	5
B.1 SUELDO BRUTO TOTAL	5
B.2 SUELDO BRUTO PERMANENTES	6
B.3 SUELDO BRUTO EVENTUALES	6
C. SECTOR DESCENTRALIZADO	7
C.1 SUELDO BRUTO TOTAL	7
C.2 SUELDO BRUTO PERMANENTES	7
C.3 SUELDO BRUTO EVENTUALES	8

ÍNDICE DE CUADROS

	Pág.
PLANILLA DEL SECTOR PÚBLICO, AL MES DE OCTUBRE DE 2014 Y 2013	
CUADRO No.1 NÚMERO DE FUNCIONARIOS DEL SECTOR PÚBLICO: ENERO-OCTUBRE: AÑOS 2014 Y 2013.	1
CUADRO No.2 SUELDO BRUTO DE LA PLANILLA DEL SECTOR PÚBLICO: ENERO-OCTUBRE: AÑOS 2014 Y 2013.	5
CUADRO No.3 NÚMERO DE FUNCIONARIOS PERMANENTES Y EVENTUALES EN EL SECTOR PÚBLICO: ENERO-OCTUBRE DE 2014.	9
CUADRO No.4 SUELDO BRUTO MENSUAL Y ACUMULADO DE FUNCIONARIOS PERMANENTES Y EVENTUALES DEL SECTOR PÚBLICO: ENERO - OCTUBRE DE 2014.	11
CUADRO No.5 NÚMERO DE FUNCIONARIOS PERMANENTES Y EVENTUALES EN EL SECTOR PÚBLICO: ENERO - OCTUBRE DE 2013.	13
CUADRO No.6 SUELDO BRUTO MENSUAL Y ACUMULADO DE FUNCIONARIOS PERMANENTES Y EVENTUALES DEL SECTOR PÚBLICO: ENERO - OCTUBRE DE 2013.	15
CUADRO No.7 SUELDO BRUTO MENSUAL Y NÚMERO DE FUNCIONARIOS PERMANENTES Y EVENTUALES, EN EL SECTOR PÚBLICO: OCTUBRE DE 2014.	17
CUADRO No.8 DIFERENCIAS EN EL SUELDO BRUTO MENSUAL Y NÚMERO DE FUNCIONARIOS, PERMANENTES Y EVENTUALES, EN EL SECTOR PÚBLICO: OCTUBRE 2014 - OCTUBRE 2013.	19
CUADRO No.9 DIFERENCIAS EN EL SUELDO BRUTO MENSUAL Y NÚMERO DE FUNCIONARIOS, PERMANENTES Y EVENTUALES, EN EL SECTOR PÚBLICO: OCTUBRE 2014 - SEPTIEMBRE 2014.	21
CUADRO No.10 SUELDO BRUTO MENSUAL Y NÚMERO DE FUNCIONARIOS PERMANENTES Y EVENTUALES, EN EL SECTOR PÚBLICO: OCTUBRE DE 2013.	23
CUADRO No.11 SUELDO BRUTO MENSUAL Y NÚMERO DE FUNCIONARIOS PERMANENTES Y EVENTUALES, EN EL SECTOR PÚBLICO: SEPTIEMBRE DE 2014.	25

ÍNDICE DE GRÁFICAS

Pág.

PLANILLA DEL SECTOR PÚBLICO		
I. NÚMERO DE FUNCIONARIOS AL MES DE OCTUBRE DE 2014		
GOBIERNO CENTRAL		
GRÁFICA No.1	NÚMERO DE FUNCIONARIOS PERMANENTES Y EVENTUALES DEL GOBIERNO CENTRAL: ENERO-OCTUBRE, AÑOS: 2014 Y 2013	2
GRÁFICA No.2	NÚMERO DE FUNCIONARIOS PERMANENTES DEL GOBIERNO CENTRAL: ENERO-OCTUBRE, AÑOS: 2014 Y 2013	2
GRÁFICA No.3	NÚMERO DE FUNCIONARIOS EVENTUALES DEL GOBIERNO CENTRAL: ENERO-OCTUBRE, AÑOS: 2014 Y 2013	3
SECTOR DESCENTRALIZADO		
GRÁFICA No.4	NÚMERO DE FUNCIONARIOS PERMANENTES Y EVENTUALES DEL SECTOR DESCENTRALIZADO: ENERO-OCTUBRE, AÑOS: 2014 Y 2013	3
GRÁFICA No.5	NÚMERO DE FUNCIONARIOS PERMANENTES DEL SECTOR DESCENTRALIZADO: ENERO-OCTUBRE, AÑOS: 2014 Y 2013	4
GRÁFICA No.6	NÚMERO DE FUNCIONARIOS EVENTUALES DEL SECTOR DESCENTRALIZADO: ENERO-OCTUBRE, AÑOS: 2014 Y 2013	4
II. SUELDO BRUTO AL MES DE OCTUBRE DE 2014		
GOBIERNO CENTRAL		
GRÁFICA No.7	SUELDO BRUTO DE FUNCIONARIOS PERMANENTES Y EVENTUALES DEL GOBIERNO CENTRAL: ENERO-OCTUBRE, AÑOS: 2014 Y 2013	5
GRÁFICA No.8	SUELDO BRUTO DE FUNCIONARIOS PERMANENTES DEL GOBIERNO CENTRAL: ENERO-OCTUBRE, AÑOS: 2014 Y 2013	6
GRÁFICA No.9	SUELDO BRUTO DE FUNCIONARIOS EVENTUALES DEL GOBIERNO CENTRAL: ENERO-OCTUBRE, AÑOS: 2014 Y 2013	6
SECTOR DESCENTRALIZADO		
GRÁFICA No.10	SUELDO BRUTO DE FUNCIONARIOS PERMANENTES Y EVENTUALES DEL SECTOR DESCENTRALIZADO: ENERO-OCTUBRE, AÑOS: 2014 Y 2013	7
GRÁFICA No.11	SUELDO BRUTO DE FUNCIONARIOS PERMANENTES DEL SECTOR DESCENTRALIZADO: ENERO-OCTUBRE, AÑOS: 2014 Y 2013	7
GRÁFICA No.12	SUELDO BRUTO DE FUNCIONARIOS EVENTUALES DEL SECTOR DESCENTRALIZADO: ENERO-OCTUBRE, AÑOS: 2014 Y 2013	8

RESUMEN

PLANILLA DEL SECTOR PÚBLICO

1. La planilla del Sector Público registró en el mes de octubre de 2014, un total de 209,381 funcionarios de los cuales 185,330 son permanentes y 24,051 son eventuales. De este total, 133,399 corresponden al Gobierno Central y 75,982 al Sector Descentralizado.
2. El sueldo bruto de la planilla de octubre de 2014 fue de B/.217.3 millones de los cuales B/.200.2 millones corresponden a permanentes y B/.17.1 millones a eventuales. En la composición por sector, B/.131.7 millones pertenecen al Gobierno Central y B/.85.5 millones al Sector Descentralizado.
3. La tasa de crecimiento del número de funcionarios de octubre de 2014 con respecto a igual período de 2013 fue de 1.7%, y la tasa de crecimiento de los salarios pagados en el mismo período fue de 7.9%.
4. La planilla de octubre de 2014 respecto a octubre de 2013, refleja un aumento neto de B/.15.8 millones en el sueldo bruto, correspondiente al aumento del sueldo de funcionarios permanentes en B/.16.8 millones y a la disminución de B/.991 mil en eventuales.
5. El número de funcionarios de octubre de 2014 respecto a octubre 2013, refleja un aumento neto de 3,520 funcionarios, correspondiente al aumento de 4,876 funcionarios permanentes y a la disminución de 1,356 eventuales.
6. La planilla del mes de octubre de 2014, respecto septiembre de 2014, registró una disminución neta de B/.4.5 millones en el sueldo bruto, correspondiente a la disminución de B/.5.3 millones en permanentes y al aumento de B/.816 mil en eventuales.
7. El número de funcionarios de septiembre de 2014 a octubre de 2014, registró un aumento neto de 1,817 funcionarios, conformado por el aumento de 2,054 en eventuales y a la disminución de 238 en permanentes.

El comportamiento de contratación de funcionarios permite establecer que entre septiembre de 2014 y octubre de 2014, la tasa de crecimiento de funcionarios permanentes disminuyó, estableciéndose en 0.1% y la de eventuales aumentó siendo esta de 9.3%.

Siguiendo con la misma comparación, la tasa de crecimiento del monto de salarios pagados a funcionarios tanto para permanentes como eventuales fue de -2.6% y 5.0%, respectivamente.

Reiteramos nuestra recomendación de que la tasa de contratación de personal a laborar en el Estado, se dé sobre lo estrictamente necesario en el marco de los objetivos, los planes estratégicos institucionales, los programas de trabajo, requerimientos reales orientados a aumentar su productividad, el logro de las metas que tiene cada institución pública, dando cumplimiento a las normas y disposiciones administrativas que guarden el ordenamiento institucional.

PLANILLA DEL SECTOR PÚBLICO AL MES DE OCTUBRE DE 2014

El Informe de la Planilla del Sector Público que se presenta corresponde al Período: Octubre 2014-2013. La fuente de esta información la constituyen los registros centrales de pago de la Contraloría General de la República y los informes de planillas que nos remiten las instituciones.¹

Actualmente, la planilla consta de ochenta y tres (83) entidades conformadas de la siguiente manera: 24 del Gobierno Central, 38 de las Instituciones Descentralizadas, 13 de las Empresas Públicas y 8 de los Intermediarios Financieros; excluye a la Autoridad del Canal, los Bomberos, los Municipios con excepción del pago a los Representantes de Corregimiento. Esta Planilla excluye los pagos por horas extras, vigencias expiradas, XIII mes, gastos de representación y jubilaciones.

PLANILLA DEL SECTOR PÚBLICO

1. NÚMERO DE FUNCIONARIOS

A. Comportamiento Mensual y Promedio del Período Enero – Octubre: Años 2014 y 2013

En el período enero-octubre de 2014, la planilla del sector público reflejó un promedio mensual de 205,477 funcionarios y un aumento promedio de 5,913 funcionarios (3.0%) al ser comparado con el mismo período del 2013.

**Cuadro No.1 NÚMERO DE FUNCIONARIOS DEL SECTOR PÚBLICO
ENERO - OCTUBRE: AÑOS 2014 Y 2013**

MES	2014	2013	DIFERENCIA	VARIACIÓN PORCENTUAL
Enero	194,361	186,019	8,342	4.5
Febrero	203,554	195,243	8,311	4.3
Marzo	204,904	197,047	7,857	4.0
Abril	205,794	198,691	7,103	3.6
Mayo	207,398	199,991	7,407	3.7
Junio	208,682	202,635	6,047	3.0
Julio	206,502	203,298	3,204	1.6
Agosto	206,625	202,924	3,701	1.8
Septiembre	207,565	203,929	3,636	1.8
Octubre	209,381	205,861	3,520	1.7
Promedio	205,477	199,564	5,913	3.0

La planilla de octubre de 2014, registró un total de 209,381 funcionarios, de los cuales 185,330 son permanentes y 24,051 son eventuales. (Ver Cuadro No.7)

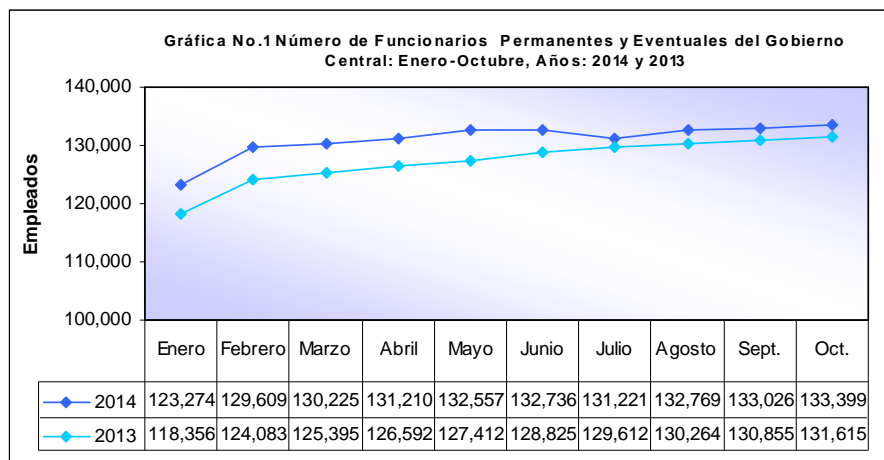
De este total (209,381 funcionarios en octubre de 2014), 133,399 corresponden al Gobierno Central y 75,982 al Sector Descentralizado. (Ver Cuadro No.7)

¹ No debe interpretarse que el total de funcionarios nombrados es igual al total de funcionarios pagados en el mes, ya que un número de funcionarios se acogen a vacaciones, licencias u otras situaciones, lo que puede generar diferencias en estos totales.

B. Gobierno Central

B.1 Funcionarios Permanentes y Eventuales

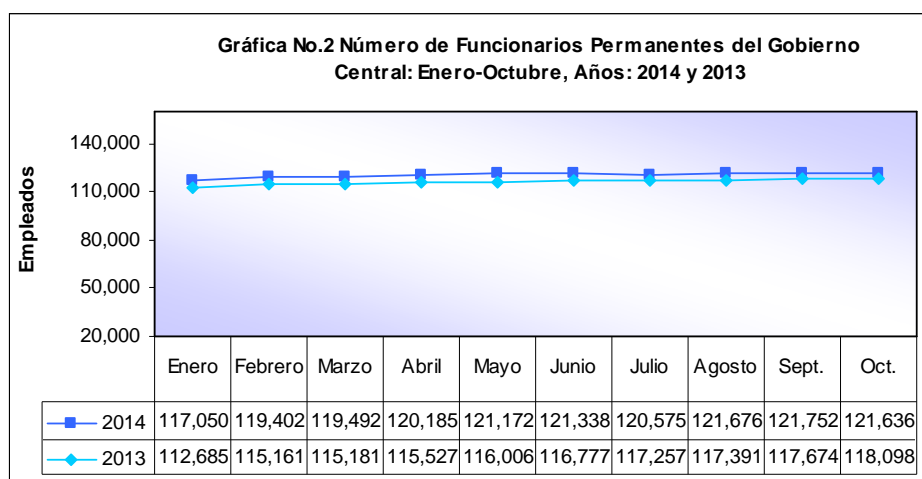
En la Gráfica No.1 se muestra el número de funcionarios del Gobierno Central por mes, al 31 de octubre de 2014 y 2013, la cual registró un aumento neto de 1,784 funcionarios, es decir, 1.4%. (Ver Cuadro No.3 y No.5)



Al comparar el mes de octubre de 2014 respecto al mes de septiembre de 2014, se observa un aumento neto de 373 funcionarios, debido principalmente al aumento de 148 empleados en el Ministerio de Educación y 134 en la Asamblea Nacional. (Ver Cuadro No.9)

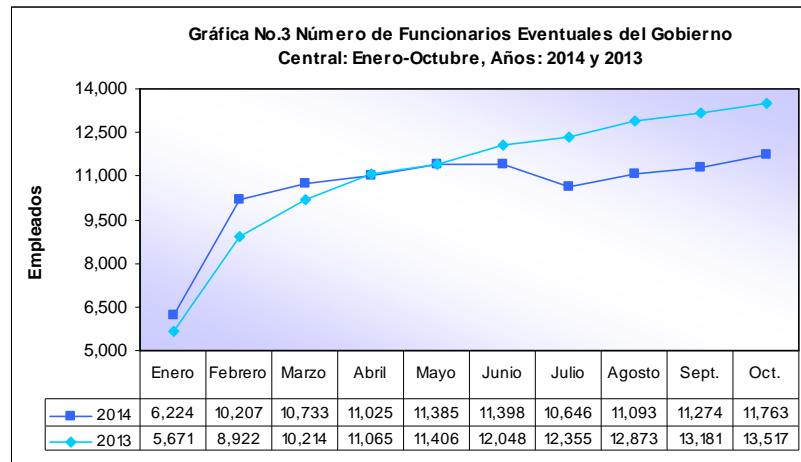
B.2 Funcionarios Permanentes

Al comparar el número total de funcionarios permanentes en octubre de 2014 con octubre de 2013, se refleja un aumento neto de 3,538 funcionarios. Esto se debe, fundamentalmente, al aumento de 2,204 empleados en el Ministerio de Educación, 787 en el Ministerio de Seguridad Pública, 568 en el Ministerio de Salud, 368 en el Ministerio de Desarrollo Social, 191 en el SPI y 115 en la Procuraduría General de la Nación. No obstante, se destacan disminuciones significativas en el Ministerio de Economía y Finanzas con 272, Ministerio de Relaciones Exteriores con 216, y en el Ministerio de la Presidencia con 100. (Ver cuadro No.8)



B.3 Funcionarios Eventuales

En el número de funcionarios eventuales del Gobierno Central de octubre de 2014 respecto a octubre de 2013, se observa una disminución neta de 1,754 funcionarios (13.0%), fundamentalmente por la disminución de 1,490 funcionarios en el Ministerio de Educación y 179 en el Ministerio de Salud. (Ver Cuadro No.8)

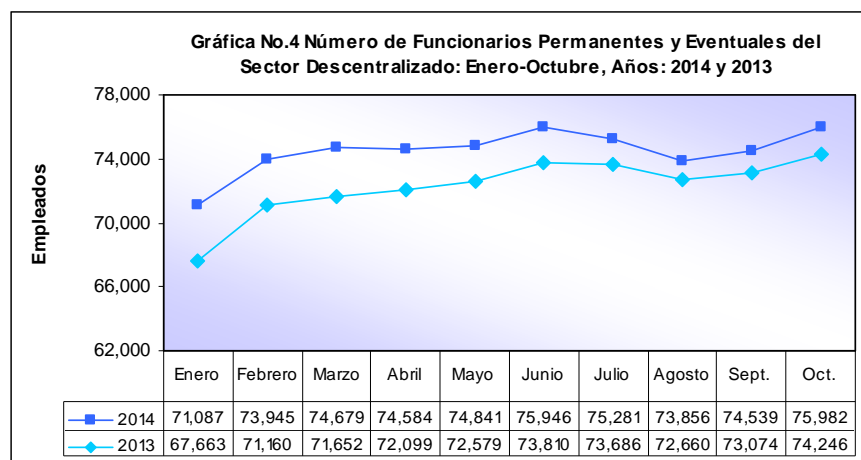


C. Sector Descentralizado

C.1 Funcionarios Permanentes y Eventuales

Al 31 de octubre de 2014, el Sector Descentralizado presentó un total de 75,982 funcionarios; de los cuales, 56,880 son funcionarios de las Instituciones Descentralizadas, 12,563 de las Empresas Públicas y 6,539 de los Intermediarios Financieros. (Ver Cuadro No.7)

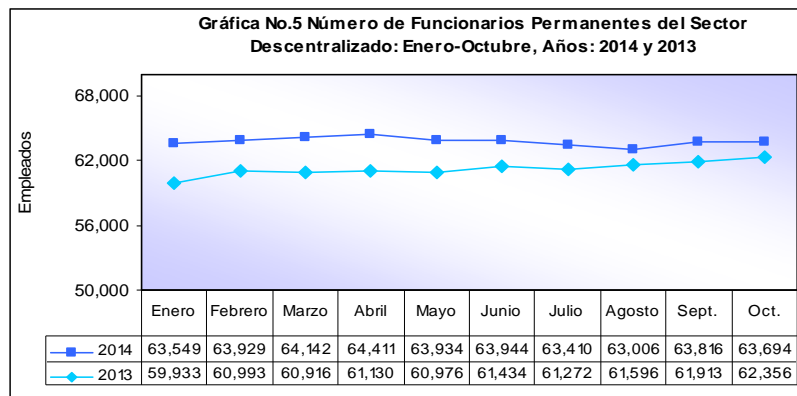
Al comparar el número de funcionarios de octubre de 2014 con octubre de 2013, se observa un aumento de 1,736 funcionarios (2.3%), y al hacer la comparación de octubre 2014 respecto septiembre de 2014, se observa un aumento de 1,444 funcionarios. (Ver Cuadro No.8 y No.9)



C.2 Funcionarios Permanentes

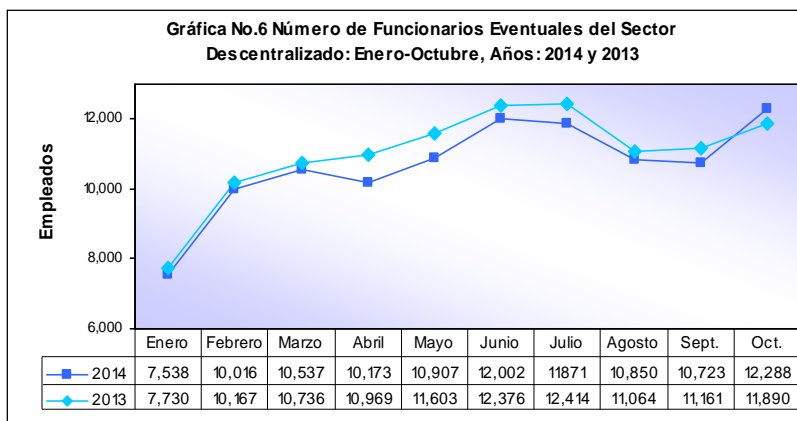
El Sector Descentralizado, registra un aumento de 1,338 funcionarios permanentes (2.1%) al pasar de 62,356 funcionarios en octubre de 2013 a 63,694 funcionarios en octubre de 2014. Del total de funcionarios permanentes del Sector Descentralizado el 72.5% son de las Instituciones Descentralizadas, el 17.8% de las Empresas Públicas y 9.7% de los Intermediarios Financieros. (Ver Cuadros No.7, No.8 y No.10)

Las Instituciones que presentaron un mayor aumento en el número de funcionarios permanentes en el período señalado fueron: Universidad de Panamá con 881, Autoridad Nacional del Ambiente con 237, Aeropuerto Internacional de Tocumen con 195, Banco Nacional de Panamá con 113 y Autoridad Nacional de Administración de Tierras con 100. Cabe destacar que se registraron disminuciones significativas de 229 en la Caja de Seguro Social, 153 en Lotería Nacional de Beneficencia y 137 en la Autoridad de Aseo Urbano y Domiciliario. (Ver Cuadro No.8)



C.3 Funcionarios Eventuales

El número de funcionarios eventuales para el mes de octubre de 2014, con respecto al mismo mes de 2013 presentó un aumento de 398 funcionarios (3.3%). Esto se debió fundamentalmente, al aumento de 436 funcionarios en las Instituciones Descentralizadas. Las instituciones que más incidieron en este aumento fueron: la Universidad Autónoma de Chiriquí con 822, Caja de Seguro Social con 285, Universidad Especializada De Las Américas con 199 y la Autoridad de Tránsito y Transporte Terrestre con 120 funcionarios. Cabe destacar que se dieron disminuciones significativas en la Universidad de Panamá con 436, Instituto Nacional del Cultura con 285 y la Autoridad Nacional del Ambiente con 242 funcionarios. (Ver cuadro No.8)



2. SUELDO BRUTO

A. Comportamiento Mensual y Acumulado del Período Enero – Octubre: Años 2014 y 2013

El Sueldo Bruto acumulado de la planilla del Sector Público para el período enero-octubre de 2014 totaliza B/.2,092.1 millones, lo que refleja un aumento de B/.151.8 millones (7.8%) respecto a igual período de 2013.

**Cuadro No.2 SUELDO BRUTO DE LA PLANILLA DEL SECTOR PÚBLICO
ENERO - OCTUBRE: AÑOS 2014 Y 2013
(En miles de B/.)**

MES	2014	2013	DIFERENCIA	VARIACIÓN PORCENTUAL
Enero	195,726	178,341	17,385	9.7
Febrero	203,436	184,803	18,633	10.1
Marzo	203,196	190,383	12,813	6.7
Abril	204,831	190,015	14,816	7.8
Mayo	208,659	194,905	13,754	7.1
Junio	215,329	198,495	16,833	8.5
Julio	208,779	198,948	9,831	4.9
Agosto	213,089	202,445	10,644	5.3
Septiembre	221,800	200,492	21,308	10.6
Octubre	217,268	201,442	15,826	7.9
Total	2,092,113	1,940,269	151,843	7.8

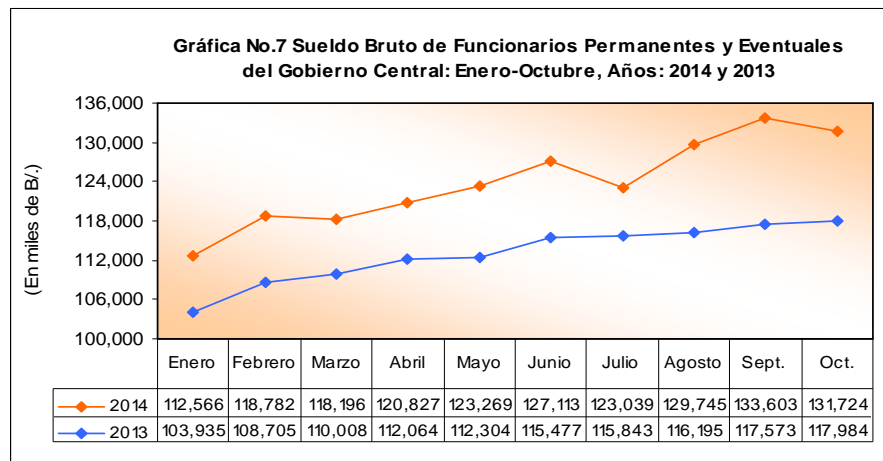
B. Gobierno Central

B.1 Sueldo Bruto Total

La participación del Gobierno Central en la Planilla del Sector Público (B/.217.3 millones) para el mes de octubre de 2014, es de 60.6% (B/.131.7 millones). (Ver Cuadro No.7)

El Sueldo Bruto de octubre de 2014 con respecto septiembre de 2014, disminuyó en B/.1.9 millones (1.4%) debido fundamentalmente a la disminución de B/.1.0 millones en el Ministerio de Educación y B/.704 mil en el Ministerio de Salud. (Ver Cuadro No.9)

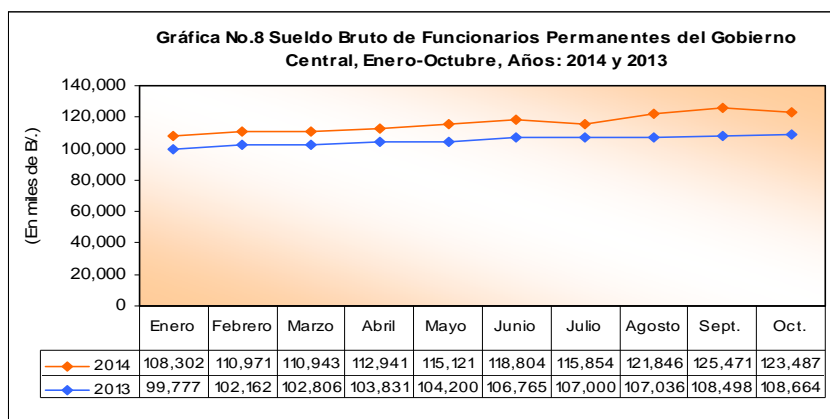
La planilla del Gobierno Central para octubre de 2014 con respecto a octubre de 2013, aumentó en B/.13.7 millones al pasar de B/.118.0 millones en el 2013 a B/.131.7 millones en el 2014. (Ver Cuadro No.8)



B.2 Sueldo Bruto Permanentes

El Sueldo Bruto del personal permanente del Gobierno Central registró, en octubre de 2014, un aumento neto de B/.14.8 millones respecto a octubre de 2013, debido principalmente al aumento de B/.11.9 millones en el Ministerio de Educación, B/.1.0 millones en el Ministerio de Seguridad Pública, B/.954 mil en el Ministerio de Salud, B/.630 mil en la Contraloría General de la República, B/.233 mil en el Ministerio de Desarrollo Social, B/.201 mil en el SPI, B/.151 mil en el Ministerio de Gobierno, B/.124 mil en el Tribunal Electoral y B/.101 mil en la Procuraduría General de la Nación; no obstante, se dieron disminuciones en el Ministerio de Economía y Finanzas con B/.207 mil y Ministerio de Relaciones Exteriores con B/.211 mil y (Ver Cuadro No.8)

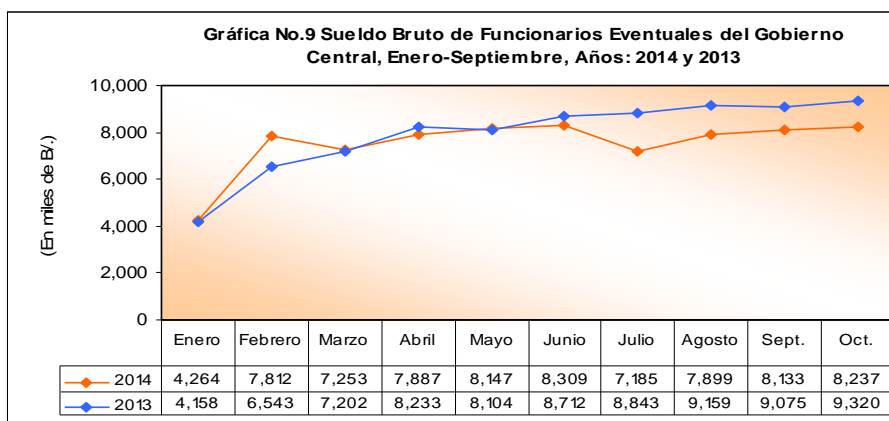
Al ser comparado con el mes anterior, el Sueldo Bruto de los funcionarios permanentes de octubre de 2014, disminuyó en B/.2.0 millones (1.6%). (Ver Cuadro No.9)



B.3 Sueldo Bruto Eventuales

La Gráfica No.9, muestra una disminución neta de B/.1.1 millón (11.6%), en el Sueldo Bruto de los funcionarios eventuales del Gobierno Central de octubre de 2014 respecto a octubre de 2013. Este resultado se dio fundamentalmente por la disminución de B/.1.1 millón en el Ministerio de Educación, B/.274 mil en el Ministerio de Salud y B/.95 mil en el Ministerio de Economía y Finanzas. No obstante, se registró un significativo aumento de B/.229 mil en la Contraloría General de la República. (Ver Cuadro No.8)

Del mes de septiembre de 2014 a octubre de 2014 se registró un aumento de B/.104 mil; es decir, 1.3%, al pasar los sueldos brutos de B/.8.1 millones en septiembre de 2014 a B/.8.2 millones en octubre de 2014. (Ver Cuadro No.9)

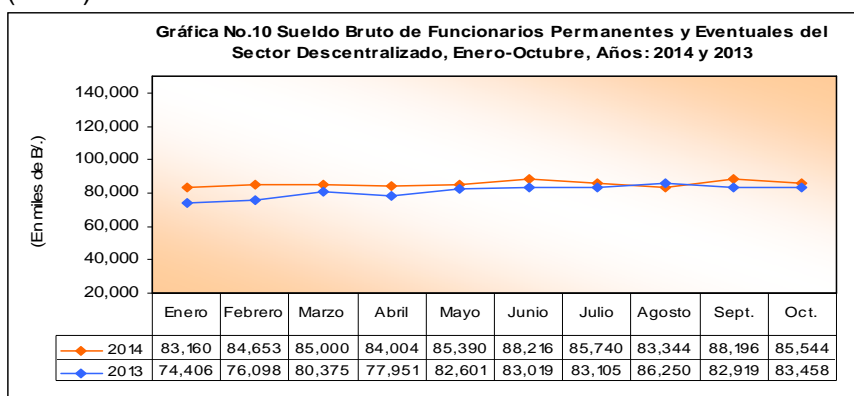


C. Sector Descentralizado

C.1 Sueldo Bruto Total

El Sector Descentralizado, registró en el mes de octubre de 2014 un Sueldo Bruto en funcionarios permanentes y eventuales de B/.85.5 millones; es decir, un aumento de 2.5% (B/.2.1 millones) al ser comparado con igual período de 2013 (B/.83.5 millones). (Ver Cuadro No.8)

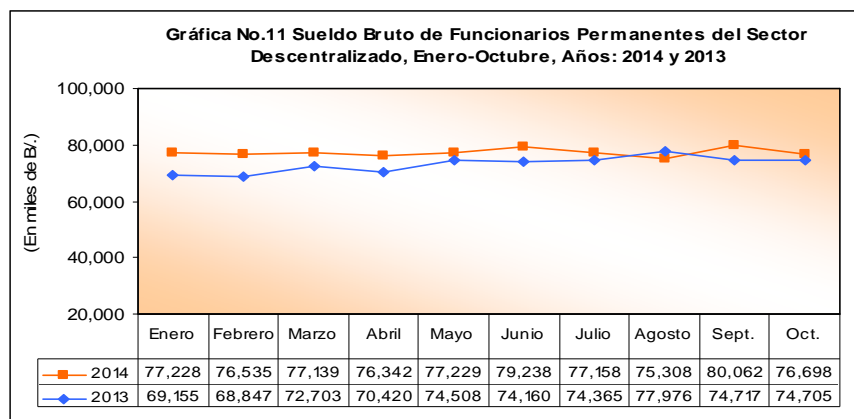
Al ser comparada con el monto del mes de septiembre de 2014, registró una disminución de B/.2.7 millones (3.0%).



C.2 Sueldo Bruto Permanentes

El Sueldo Bruto de los funcionarios permanentes a octubre de 2014 alcanzó un monto de B/.76.7 millones; es decir, un aumento de 2.7% (B/.2.0 millones) respecto a octubre de 2013. (Ver Cuadro No.7 y 8)

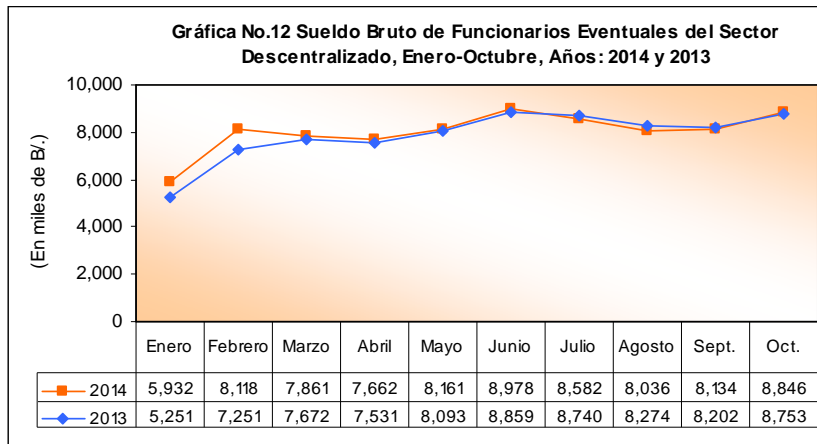
Este aumento se dio fundamentalmente en las planillas de las Instituciones Descentralizadas y de los Intermediarios Financieros (B/.1.9 millones y B/.443 mil, respectivamente). Las instituciones que registraron mayor aumento fueron: Universidad de Panamá con B/.1.0 millones, IPHE con B/.209 mil, Banco Nacional de Panamá con B/.279 mil, ANAM con B/.183 mil, UNACHI con B/.116 mil, ANATI con B/.111 mil, y Caja de Ahorros con B/.101 mil. Respecto a las Empresas Públicas estas mostraron en conjunto, una disminución neta de B/.353 mil, debido fundamentalmente a la disminución de B/.257 mil en la Zona Libre de Colón y de B/.104 mil en la Autoridad de Aseo Urbano y Domiciliario. No obstante, cabe destacar lo aumentos significativos de B/.134 mil en el IDAAN y B/.110 mil en el Aeropuerto Internacional de Tocumen. (Ver Cuadro No.8)



C.3 Sueldo Bruto Eventuales

El sueldo bruto de los funcionarios eventuales del Sector Descentralizado, al 31 de octubre de 2014, registró un aumento neto de 1.1% (B/.93 mil) al ser comparada con la planilla de octubre de 2013; y un aumento de 8.8% (B/.712 mil) al ser comparada con septiembre de 2014. (Ver Cuadro No.8 y 9)

Lo anterior obedece fundamentalmente al aumento de B/.166 mil en la Universidad Especializada De Las Américas y B/.93 mil en la Caja de Seguro Social. No obstante, cabe destacar que hubo significativas disminuciones en las siguientes instituciones: Instituto Nacional de Cultura con B/.187 mil y Autoridad Nacional del Ambiente con B/.140 mil. (Ver Cuadro No.8)



**Cuadro No.3 Número de Funcionarios Permanentes y Eventuales en el Sector Público:
Enero-Octubre de 2014**

No.	ENTIDAD	ENERO	FEBRERO	MARZO	ABRIL	MAYO	JUNIO	JULIO	AGOSTO	SEPT.	OCT.	Promedio Mensual
	TOTAL SECTOR PÚBLICO	194,361	203,554	204,904	205,794	207,398	208,682	206,502	206,625	207,565	209,381	205,477
	Subtotal Gobierno Central	123,274	129,609	130,225	131,210	132,557	132,736	131,221	132,769	133,026	133,399	131,003
1	Asamblea Nacional	1,638	1,643	1,645	1,646	1,645	1,636	1,601	1,597	1,559	1,693	1,630
2	Contraloría General de la República	3,357	3,370	3,391	3,390	3,394	3,395	3,498	3,505	3,508	3,504	3,431
3	Presidencia	2,071	2,179	2,191	2,210	2,176	2,127	1,917	2,058	2,091	2,141	2,116
	Servicio de Protección Institucional (SPI)	1,480	1,498	1,480	1,470	1,551	1,573	1,725	1,565	1,501	1,484	1,533
4	Gobierno	2,838	3,034	3,089	3,106	3,197	3,197	3,039	3,064	3,091	3,117	3,077
5	Seguridad Pública	25,193	25,423	25,690	25,863	26,050	26,042	25,976	26,194	26,125	26,111	25,867
6	Relaciones Exteriores	660	681	680	671	686	646	575	568	573	564	630
7	Educación	48,717	52,114	51,866	52,867	53,371	53,949	54,130	54,756	55,081	55,229	53,208
8	Comercio e Industrias	799	789	787	788	797	803	793	795	775	773	790
9	Obras Públicas	2,763	2,798	2,800	2,829	2,830	2,817	2,587	2,741	2,728	2,720	2,761
10	Desarrollo Agropecuario	2,129	2,333	2,353	2,346	2,357	2,354	2,261	2,276	2,284	2,266	2,296
11	Salud	14,284	14,902	15,546	15,601	15,614	15,420	15,397	15,435	15,446	15,528	15,317
12	Trabajo y Desarrollo Laboral	1,094	1,116	1,110	1,108	1,114	1,101	1,051	1,110	1,097	1,077	1,098
13	Vivienda	1,259	1,289	1,287	1,287	1,294	1,286	1,204	1,200	1,197	1,213	1,252
14	Economía y Finanzas	2,604	2,633	2,688	2,704	2,731	2,719	2,671	2,636	2,603	2,613	2,660
15	Desarrollo Social	1,420	1,622	1,624	1,186	1,623	1,627	1,599	1,584	1,583	1,567	1,544
16	Órgano Judicial	3,704	3,738	3,729	3,740	3,756	3,739	3,779	3,787	3,771	3,812	3,756
17	Procuraduría General de la Nación	3,835	3,859	3,846	3,879	3,910	3,920	3,931	3,931	3,871	3,841	3,882
18	Tribunal Electoral	1,936	3,036	2,888	2,959	2,900	2,596	2,415	2,486	2,602	2,596	2,641
19	Procuraduría de la Administración	164	165	164	169	168	170	165	166	166	167	166
20	Fiscalía General Electoral	260	305	300	306	304	306	303	302	305	296	299
21	Tribunal de Cuentas	99	98	98	99	100	99	98	99	99	99	99
22	Fiscalía de Cuentas	100	105	98	106	106	106	106	105	105	107	104
23	Defensoría del Pueblo	178	186	183	188	189	189	188	187	186	184	186
24	Tribunal Administrativo Tributario	63	64	63	63	65	65	66	62	63	61	64
	Asamblea de Representantes	629	629	629	629	629	854	146	560	616	636	596
	Subtotal Sector Descentralizado	71,087	73,945	74,679	74,584	74,841	75,946	75,281	73,856	74,539	75,982	74,474
	Instituciones Descentralizadas	52,690	54,725	55,547	55,186	55,384	56,538	56,082	55,022	55,656	56,880	55,371
1	Autoridad Nacional de Ingreso Público	548	563	579	594	602	618	607	589	589	576	587
2	Autoridad del Tránsito y Transporte Terrestre	866	929	1,004	1,003	1,012	1,011	983	969	937	972	969
3	Autoridad Nacional de los Servicios Públicos	392	393	394	400	404	402	399	396	396	392	398
4	Autoridad Nacional del Ambiente	1,043	1,251	1,490	1,525	1,525	1,519	1,483	1,488	1,491	1,538	1,435
5	Caja de Seguro Social	25,964	26,096	25,785	25,695	25,048	25,198	24,933	25,291	25,824	25,630	25,546
6	Aut. de Protec. al Consumidor y Defensa de la Comp.	492	502	500	500	502	497	490	486	481	479	493
7	Sistema de Ahorro y Capitalización	32	27	29	31	31	31	31	31	31	34	31
8	Instituto para la Formación y Aprovechamiento de Recursos Humanos	520	679	708	732	742	739	700	661	683	686	685
9	Instituto de Investigación Agropecuaria de Panamá	563	562	558	562	559	556	555	543	539	533	553
10	Instituto Nacional de Cultura	802	1,041	1,087	1,094	1,085	1,078	1,104	1,085	942	940	1,026
11	Instituto Panameño de Deportes	675	937	944	938	957	953	940	930	835	852	896
12	Instituto Nacional de Formación Profesional y Capacitación para el Desarrollo Humano	433	508	521	533	540	537	532	526	501	494	513
13	Instituto Panameño de Habilitación Especial	1,732	1,763	1,787	1,872	1,886	1,908	1,920	1,931	1,936	1,932	1,867
14	Autoridad de Innovación Gubernamental	87	127	129	128	121	123	118	117	113	115	118
15	Instituto Panameño Autónomo Cooperativo	342	350	352	353	355	350	309	307	320	330	337
16	Autoridad de Turismo de Panamá	274	303	586	318	321	321	266	281	299	317	329
17	Instituto Conmemorativo Gorgas	273	275	277	285	288	285	286	286	283	283	282
18	Registro Público de Panamá	698	695	694	705	694	698	681	670	663	660	686
19	Universidad Autónoma de Chiriquí	1,221	1,318	1,403	1,371	1,384	1,749	1,841	1,802	1,801	2,270	1,616
20	Universidad de Panamá	8,368	8,335	8,235	8,232	8,308	8,308	8,350	8,252	8,501	8,555	8,340
21	Universidad Especializada de Las Américas	550	835	1,060	776	1,382	1,603	1,539	980	1,137	1,589	1,145
22	Universidad Tecnológica de Panamá	2,512	2,740	2,802	2,867	2,985	3,350	3,379	2,890	2,914	3,152	2,959
23	Universidad Marítima Internacional de Panamá	163	160	188	190	191	192	193	193	187	192	185
24	Sistema Estatal de Radio	333	336	334	332	331	326	320	317	305	308	324

**Cuadro No.3 Número de Funcionarios Permanentes y Eventuales en el Sector Público:
Enero-Octubre de 2014 (Conclusión)**

No.	ENTIDAD	ENERO	FEBRERO	MARZO	ABRIL	MAYO	JUNIO	JULIO	AGOSTO	SEPT.	OCT.	Promedio Mensual
25	Autoridad Panameña de Seguridad de Alimentos	300	308	316	316	317	317	315	306	289	280	306
26	Dirección General de Contratación	92	92	93	94	93	89	86	70	68	83	86
27	Secretaría Nacional de Ciencia, Tecnología e Innovación	92	91	91	93	93	94	86	85	85	91	90
28	Autoridad de los Recursos Acuáticos	345	377	378	382	380	379	355	350	341	334	362
29	Tribunal de Contrataciones Públicas	46	49	48	48	46	46	45	43	44	45	46
30	Autoridad de la Micro, Pequeña y Mediana Empresa	42	169	182	191	215	216	202	193	191	333	193
31	Zona Franca del Barú	13	14	14	12	12	13	14	11	11	10	12
32	Secretaría Nacional de Discapacidad	155	155	178	180	187	187	184	171	173	171	174
33	Autoridad Nacional de Aduana	1,521	1,523	1,524	1,538	1,539	1,547	1,547	1,527	1,521	1,555	1,534
34	Instituto Nacional de la Mujer	102	109	109	115	116	115	115	110	111	111	111
35	Secretaría Nal. de Niñez, Adolescencia y Familia	179	183	185	182	180	179	177	170	161	162	176
36	Autoridad Nacional de Administración de Tierras	849	851	859	872	873	867	859	831	826	748	844
37	Autoridad de Pasaporte de Panamá	47	51	86	87	85	90	89	90	88	89	80
38	Autoridad de Transparencia	24	28	38	40	41	45	46	41	39	39	38
	Empresas Públicas	11,911	12,702	12,550	12,808	12,802	12,776	12,598	12,294	12,423	12,563	12,543
39	Autoridad Marítima de Panamá	1,580	1,589	1,589	1,590	1,589	1,592	1,546	1,496	1,450	1,459	1,548
40	Bingos Nacionales	40	40	40	40	42	45	40	36	34	44	40
41	Autoridad Aeronáutica Civil	746	746	745	765	768	762	768	762	761	766	759
42	Tocumen, S.A. (Aeropuerto Internacional)	1,048	1,098	1,047	1,013	1,024	1,028	995	964	1,162	1,209	1,059
43	Instituto de Acueductos y Alcantarillados Nacionales	2,512	2,866	2,619	2,862	2,835	2,843	2,846	2,724	2,808	2,892	2,781
44	Instituto de Mercadeo Agropecuario	627	708	729	733	739	729	699	692	691	715	706
45	Empresa de Transmisión Eléctrica, S.A.	374	380	398	396	401	394	389	400	383	393	391
46	Lotería Nacional de Beneficencia	1,713	1,975	2,034	2,042	2,073	2,062	1,999	1,977	1,929	1,875	1,968
47	Zona Libre de Colón	671	714	694	734	701	701	725	683	672	675	697
48	Empresa de Generación Eléctrica, S. A.	23	25	24	23	25	26	25	16	16	19	22
49	Agencia del Área Económica Especial Panamá Pacífico	91	91	93	97	99	96	101	94	89	92	94
50	Autoridad de Aseo Urbano y Domiciliario	2,474	2,457	2,524	2,500	2,492	2,485	2,452	2,436	2,414	2,409	2,464
51	Empresa Nacional de Autopista, S.A.	12	13	14	13	14	13	13	14	14	15	14
	Intermediarios Financieros	6,486	6,518	6,582	6,590	6,655	6,632	6,601	6,540	6,460	6,539	6,560
52	Superintendencia de Bancos	382	379	379	378	391	389	395	393	395	398	388
53	Banco de Desarrollo Agropecuario	736	738	737	740	743	739	723	683	625	634	710
54	Banco Hipotecario Nacional	295	302	330	335	335	325	315	308	303	312	316
55	Banco Nacional de Panamá	3,112	3,096	3,117	3,143	3,158	3,160	3,148	3,151	3,162	3,170	3,142
56	Caja de Ahorros	1,649	1,660	1,675	1,646	1,682	1,675	1,677	1,665	1,647	1,697	1,667
57	Comisión Nacional de Valores	86	86	86	87	87	88	89	88	91	91	88
58	Instituto de Seguro Agropecuario	166	200	201	203	202	200	199	197	180	180	193
59	Superintendencia de Seguros	60	57	57	58	57	56	55	55	57	57	57

Cuadro No.4 Sueldo Bruto Mensual y Acumulado de Funcionarios Permanentes y Eventuales del Sector Público:
Enero - Octubre de 2014
(En miles de B/.)

No.	ENTIDAD	ENERO	FEBRERO	MARZO	ABRIL	MAYO	JUNIO	JULIO	AGOSTO	SEPT.	OCT.	Monto Acumulado
TOTAL SECTOR PÚBLICO		195,726	203,436	203,196	204,831	208,659	215,329	208,779	213,089	221,800	217,268	2,092,112
Subtotal Gobierno Central		112,566	118,782	118,196	120,827	123,269	127,113	123,039	129,745	133,603	131,724	1,238,865
1	Asamblea Nacional	1,799	1,804	1,806	1,806	1,814	1,803	1,725	1,749	1,737	1,840	17,882
2	Contraloría General	4,312	4,357	4,365	4,373	4,385	4,384	4,439	4,449	4,456	4,445	43,966
3	Presidencia	1,795	1,938	1,931	1,962	1,884	1,947	1,712	1,856	1,920	1,937	18,881
	Servicio de Protección Institucional (SPI)	1,316	1,333	1,320	1,316	1,446	1,364	1,427	1,392	1,366	1,357	13,636
4	Gobierno	1,604	1,919	1,837	1,889	1,993	1,942	1,723	1,812	1,904	1,963	18,586
5	Seguridad Pública	22,155	22,853	22,704	22,917	23,319	23,159	23,056	23,385	23,330	23,322	230,199
6	Relaciones Exteriores	684	740	704	728	751	694	587	646	617	611	6,760
7	Educación	41,286	43,556	43,878	45,917	47,338	51,214	49,553	54,334	57,257	56,211	490,544
8	Comercio e Industrias	695	686	686	691	704	720	682	703	664	668	6,897
9	Obras Públicas	1,625	1,655	1,648	1,681	1,693	1,689	1,519	1,658	1,643	1,643	16,454
10	Desarrollo Agropecuario	2,115	2,282	2,233	2,232	2,257	2,252	2,178	2,213	2,249	2,200	22,211
11	Salud	17,223	18,246	18,009	18,259	18,285	18,572	18,252	18,548	19,303	18,600	183,297
12	Trabajo y Desarrollo Laboral	845	866	862	881	867	855	813	910	867	856	8,621
13	Vivienda	866	891	894	895	907	903	759	818	836	813	8,582
14	Economía y Finanzas	2,803	2,856	2,885	2,937	2,958	2,942	2,851	2,859	2,874	2,827	28,793
15	Desarrollo Social	851	984	965	738	970	982	924	943	972	955	9,284
16	Órgano Judicial	4,074	4,131	4,113	4,149	4,199	4,173	4,179	4,209	4,207	4,258	41,692
17	Procuraduría General de la Nación	3,532	3,567	3,537	3,594	3,643	3,668	3,654	3,708	3,692	3,615	36,210
18	Tribunal Electoral	1,385	2,438	2,166	2,168	2,160	1,901	1,804	1,919	1,935	1,918	19,795
19	Procuraduría de la Administración	167	169	171	175	175	177	173	175	175	175	1,731
20	Fiscalía General Electoral	256	309	301	308	309	307	302	311	310	301	3,014
21	Tribunal de Cuentas	138	138	138	144	145	143	141	145	150	146	1,427
22	Fiscalía de Cuentas	142	147	133	148	147	147	146	146	144	147	1,447
23	Defensoría del Pueblo	175	189	182	192	191	190	193	193	193	189	1,888
24	Tribunal Administrativo Tributario	98	99	97	97	100	100	102	94	97	93	977
	Asamblea de Representantes	629	629	629	629	629	887	146	571	706	636	6,091
Subtotal Sector Descentralizado		83,160	84,653	85,000	84,004	85,390	88,216	85,740	83,344	88,196	85,544	853,247
Instituciones Descentralizadas		66,207	66,506	67,399	66,070	67,326	70,193	68,201	65,991	70,727	68,006	676,627
1	Autoridad Nacional de Ingreso Público	501	523	519	533	549	558	544	522	520	492	5,264
2	Autoridad del Tránsito y Transporte Terrestre	591	632	663	667	674	677	619	612	596	627	6,358
3	Autoridad Nacional de los Servicios Públicos	509	532	529	539	542	544	542	534	529	523	5,325
4	Autoridad Nacional del Ambiente	923	1,108	1,237	1,306	1,273	1,265	1,191	1,261	1,280	1,303	12,148
5	Caja de Seguro Social	39,087	37,236	38,124	36,023	36,649	38,761	37,602	36,161	40,060	36,907	376,609
6	Aut. de Protec. al Consumidor y Defensa de la Comp.	428	441	434	436	440	436	428	425	419	420	4,306
7	Sistema de Ahorro y Capitalización	42	44	41	44	45	45	44	44	45	46	440
8	Instituto para la Formación y Aprovechamiento de Recursos Humanos	364	467	476	488	507	495	416	376	440	456	4,485
9	Instituto de Investigación Agropecuaria de Panamá	313	312	310	315	315	311	298	291	292	293	3,049
10	Instituto Nacional de Cultura	660	930	842	852	838	837	835	813	741	749	8,098
11	Instituto Panameño de Deportes	374	541	503	504	531	511	492	483	430	456	4,825
12	Instituto Nacional de Formación Profesional y Capacitación para el Desarrollo Humano	300	352	355	371	381	368	361	351	318	311	3,468
13	Instituto Panameño de Habilitación Especial	1,648	1,671	1,688	1,815	1,803	1,821	1,810	1,840	2,617	2,028	18,741
14	Autoridad de Innovación Gubernamental	159	275	228	224	219	225	215	214	209	211	2,178
15	Instituto Panameño Autónomo Cooperativo	237	254	262	265	265	260	224	219	230	241	2,456
16	Autoridad de Turismo de Panamá	232	275	272	271	279	284	205	282	288	307	2,694
17	Instituto Conmemorativo Gorgas	294	297	299	311	310	306	306	305	302	302	3,031
18	Registro Público de Panamá	578	576	574	603	587	591	558	565	558	548	5,739
19	Universidad Autónoma de Chiriquí	1,993	2,152	2,011	2,166	2,231	2,302	2,341	2,318	2,312	2,358	22,184
20	Universidad de Panamá	9,190	9,201	9,218	9,522	9,611	9,664	9,735	9,818	9,922	9,974	95,857
21	Universidad Especializada de Las Américas	474	831	906	694	1,066	1,242	1,113	866	902	1,174	9,269
22	Universidad Tecnológica de Panamá	3,460	3,650	3,752	3,863	3,936	4,340	4,165	3,743	3,730	4,242	38,881
23	Universidad Marítima Internacional de Panamá	249	244	272	273	273	282	281	276	264	272	2,688

**Cuadro No.4 Sueldo Bruto Mensual y Acumulado de Funcionarios Permanentes y Eventuales del Sector Público:
Enero - Octubre de 2014 (Conclusión)
(En miles de B/.)**

No.	ENTIDAD	ENERO	FEBRERO	MARZO	ABRIL	MAYO	JUNIO	JULIO	AGOSTO	SEPT.	OCT.	Monto Acumulado
24	Sistema Estatal de Radio	277	280	278	275	275	270	260	267	253	257	2,693
25	Autoridad Panameña de Seguridad de Alimentos	290	294	302	302	305	306	303	292	265	257	2,916
26	Dirección General de Contratación	131	131	134	135	134	123	118	90	106	115	1,218
27	Secretaría Nacional de Ciencia, Tecnología e Innovación	161	157	157	164	167	168	144	140	142	160	1,561
28	Autoridad de los Recursos Acuáticos	349	373	371	380	373	376	353	344	335	323	3,577
29	Tribunal de Contrataciones Públicas	67	70	67	67	64	64	61	59	63	64	647
30	Autoridad de la Micro, Pequeña y Mediana Empresa	64	343	224	237	261	315	224	195	258	340	2,460
31	Zona Franca del Barú	10	11	11	11	11	11	11	10	9	10	105
32	Secretaría Nacional de Discapacidad	148	147	162	167	180	178	173	148	160	157	1,622
33	Autoridad Nacional de Aduana	1,005	1,012	1,008	1,044	1,028	1,042	1,029	1,006	1,013	1,035	10,222
34	Instituto Nacional de la Mujer	87	101	89	97	95	94	95	91	92	90	932
35	Secretaría Nal. de Niñez, Adolescencia y Familia	163	166	165	164	163	163	160	147	140	138	1,569
36	Autoridad Nacional de Administración de Tierras	775	778	781	794	801	794	781	729	739	670	7,642
37	Autoridad de Pasaporte de Panamá	41	44	75	80	79	83	82	83	80	82	729
38	Autoridad de Transparencia	35	54	59	65	67	80	79	69	67	67	643
	Empresas Públicas	9,543	10,666	10,206	10,389	10,443	10,303	10,010	9,833	9,887	9,884	101,163
39	Autoridad Marítima de Panamá	1,600	1,612	1,602	1,605	1,620	1,626	1,521	1,505	1,524	1,471	15,686
40	Bingos Nacionales	22	22	22	22	24	24	20	18	17	24	217
41	Autoridad Aeronáutica Civil	803	803	810	842	863	844	812	808	835	883	8,303
42	Tocumen, S.A. (Aeropuerto Internacional)	1,001	1,130	1,071	1,073	1,054	1,044	1,050	1,009	1,035	1,017	10,483
43	Instituto de Acueductos y Alcantarillados Nacionales	1,890	2,470	2,073	2,201	2,199	2,174	2,178	2,182	2,175	2,200	21,741
44	Instituto de Mercadeo Agropecuario	402	484	488	485	486	472	442	451	458	476	4,643
45	Empresa de Transmisión Eléctrica, S.A.	669	673	694	731	722	697	671	622	650	619	6,749
46	Lotería Nacional de Beneficencia	998	1,274	1,242	1,201	1,221	1,220	1,139	1,170	1,120	1,122	11,707
47	Zona Libre de Colón	497	543	518	548	577	529	541	478	485	508	5,222
48	Empresa de Generación Eléctrica, S. A.	41	41	41	41	45	45	55	28	27	31	398
49	Agencia del Área Económica Especial Panamá Pacífico	142	138	138	142	143	145	145	133	165	135	1,425
50	Autoridad de Aseo Urbano y Domiciliario	1,445	1,439	1,473	1,463	1,455	1,449	1,396	1,379	1,361	1,363	14,223
51	Empresa Nacional de Autopista	32	37	35	35	34	34	38	50	35	36	366
	Intermediarios Financieros	7,409	7,482	7,394	7,546	7,621	7,720	7,529	7,520	7,583	7,654	75,457
52	Superintendencia de Bancos	585	580	587	584	602	635	639	630	631	633	6,106
53	Banco de Desarrollo Agropecuario	562	562	564	568	572	567	533	515	515	542	5,500
54	Banco Hipotecario Nacional	105	112	116	119	120	112	95	100	102	106	1,087
55	Banco Nacional de Panamá	3,855	3,883	3,843	3,874	3,893	3,925	3,902	3,898	3,915	3,929	38,917
56	Caja de Ahorros	1,895	1,903	1,851	1,973	2,001	2,018	1,960	1,980	2,000	2,029	19,611
57	Comisión Nacional de Valores	171	170	177	169	172	209	168	168	182	172	1,758
58	Instituto de Seguro Agropecuario	152	191	174	175	177	173	154	150	158	161	1,667
59	Superintendencia de Seguros	84	81	81	83	84	81	79	79	81	81	812

**Cuadro No.5 Número de Funcionarios Permanentes y Eventuales en el Sector Público:
Enero-Octubre de 2013**

No.	ENTIDAD	ENERO	FEBRERO	MARZO	ABRIL	MAYO	JUNIO	JULIO	AGOSTO	SEPT.	OCT.	Promedio Mensual
TOTAL SECTOR PÚBLICO		186,019	195,243	197,047	198,691	199,991	202,635	203,298	202,924	203,929	205,861	199,564
Subtotal Gobierno Central		118,356	124,083	125,395	126,592	127,412	128,825	129,612	130,264	130,855	131,615	127,301
1	Asamblea Nacional	1,494	1,501	1,497	1,500	1,499	1,580	1,640	1,636	1,644	1,644	1,564
2	Contraloría General	3,342	3,354	3,361	3,372	3,364	3,424	3,434	3,464	3,464	3,428	3,401
3	Presidencia	2,090	2,181	2,174	2,121	2,186	2,199	2,187	2,152	2,194	2,209	2,169
	Servicio de Protección Institucional (SPI)	1,202	1,195	1,205	1,376	1,314	1,301	1,305	1,331	1,297	1,297	1,282
4	Gobierno y Justicia	2,943	3,042	3,134	3,150	3,112	3,117	3,114	3,119	3,092	3,137	3,096
5	Fuerza Pública	23,483	24,075	24,091	24,487	24,446	24,728	24,849	24,901	25,030	25,379	24,547
6	Relaciones Exteriores	758	780	786	788	785	795	797	792	796	816	789
7	Educación	46,607	50,355	50,906	51,599	52,609	53,003	53,639	53,966	54,224	54,515	52,142
8	Comercio e Industrias	684	722	865	859	855	851	841	849	858	857	824
9	Obras Públicas	2,683	2,723	2,741	2,741	2,733	2,731	2,719	2,747	2,738	2,754	2,731
10	Desarrollo Agropecuario	2,130	2,296	2,327	2,334	2,347	2,362	2,340	2,377	2,387	2,370	2,327
11	Salud	14,147	14,744	14,960	14,899	14,907	14,998	15,104	15,160	15,198	15,139	14,926
12	Trabajo y Desarrollo Laboral	952	1,097	1,102	1,081	1,098	1,098	1,094	1,101	1,098	1,096	1,082
13	Vivienda	1,285	1,297	1,296	1,293	1,297	1,280	1,263	1,253	1,259	1,297	1,282
14	Economía y Finanzas	2,719	2,788	2,835	2,861	2,895	2,895	2,919	2,881	2,969	2,971	2,873
15	Desarrollo Social	1,173	1,174	1,161	1,160	1,162	1,159	1,157	1,165	1,167	1,156	1,163
16	Órgano Judicial	3,555	3,557	3,566	3,567	3,604	3,655	3,670	3,678	3,687	3,705	3,624
17	Procuraduría General de la Nación	3,637	3,599	3,676	3,679	3,660	3,714	3,695	3,697	3,685	3,741	3,678
18	Tribunal Electoral	2,090	2,165	2,234	2,225	2,021	2,274	2,298	2,460	2,516	2,538	2,282
19	Procuraduría de la Administración	159	157	162	161	162	164	162	158	160	163	161
20	Fiscalía General Electoral	157	212	249	272	281	269	270	277	274	285	255
21	Tribunal de Cuentas	98	101	101	98	102	102	102	100	104	103	101
22	Fiscalía de Cuentas	99	99	97	97	101	106	103	106	108	108	102
23	Defensoría del Pueblo	180	179	179	181	181	176	175	170	191	189	180
24	Tribunal Administrativo Tributario	62	61	61	62	62	62	66	66	66	68	64
	Asamblea de Representantes	629	629	629	629	629	782	669	658	649	650	655
Subtotal Sector Descentralizado		67,663	71,160	71,652	72,099	72,579	73,810	73,686	72,660	73,074	74,246	72,263
Instituciones Descentralizadas		50,440	52,534	52,741	53,018	53,507	54,650	54,570	53,537	53,900	54,963	53,386
1	Autoridad del Tránsito y Transporte Terrestre	832	850	849	852	849	844	836	835	832	830	841
2	Autoridad Nacional de los Servicios Públicos	350	360	360	369	369	372	369	372	375	376	367
3	Autoridad Nacional del Ambiente	1,215	1,475	1,500	1,510	1,521	1,531	1,541	1,537	1,543	1,543	1,492
4	Caja de Seguro Social	25,014	25,234	24,950	24,956	24,920	25,198	24,902	25,193	25,326	25,574	25,127
5	Aut. de Protec.al Consumidor y Defensa de la Comp.	414	496	487	484	486	491	491	503	503	507	486
6	Sistema de Ahorro y Capitalización	30	29	30	32	32	32	32	32	30	30	31
7	Instituto para la Formación y Aprovechamiento de Recursos Humanos	511	666	663	662	662	662	664	683	711	732	662
8	Instituto de Investigación Agropecuaria de Panamá	567	570	564	568	561	559	557	563	565	570	564
9	Instituto Nacional de Cultura	795	1,055	1,082	1,084	1,075	1,111	1,131	1,132	1,139	1,139	1,074
10	Instituto Panameño de Deportes	451	888	906	907	897	934	947	945	945	951	877
11	Instituto Nacional de Formación Profesional y Capacitación para el Desarrollo Humano	435	541	542	539	548	558	561	558	558	546	539
12	Instituto Panameño de Rehabilitación Especial	1,632	1,658	1,705	1,750	1,785	1,836	1,858	1,877	1,889	1,912	1,790
13	Autoridad de Innovación Gubernamental	78	76	75	77	78	79	77	82	83	84	79
14	Instituto Panameño Autónomo Cooperativo	342	338	333	336	334	335	332	338	341	338	337
15	Autoridad de Turismo de Panamá	275	317	320	318	318	318	321	320	316	317	314
16	Instituto Conmemorativo Gorgas	268	268	269	271	273	281	281	276	280	281	275
17	Registro Público de Panamá	657	679	682	690	694	702	702	695	707	702	691
18	Universidad Autónoma de Chiriquí	1,411	1,447	1,523	1,567	1,590	1,775	1,714	1,506	1,647	1,390	1,557
19	Universidad de Panamá	8,143	8,101	8,118	8,046	8,002	8,008	7,928	8,056	8,079	8,110	8,059
20	Universidad Especializada de Las Américas	558	707	846	928	1,186	1,449	1,617	761	688	1,391	1,013
21	Universidad Tecnológica de Panamá	2,477	2,700	2,767	2,814	3,002	3,214	3,339	2,861	2,899	3,183	2,926
22	Universidad Marítima Internacional de Panamá	159	160	185	187	189	188	176	190	192	192	182

**Cuadro No.5 Número de Funcionarios Permanentes y Eventuales en el Sector Público
Enero-Octubre de 2013 (Conclusión)**

No.	ENTIDAD	ENERO	FEBRERO	MARZO	ABRIL	MAYO	JUNIO	JULIO	AGOSTO	SEPT.	OCT.	Promedio Mensual
23	Sistema Estatal de Radio	300	303	304	303	309	319	324	336	334	335	317
24	Autoridad Panameña de Seguridad de Alimentos	284	296	295	298	293	293	291	293	292	293	293
25	Dirección General de Contratación	86	86	88	94	92	90	91	90	92	93	90
26	Secretaría Nacional de Ciencia, Tecnología e Innovación	87	87	86	86	88	87	88	88	89	91	88
27	Autoridad de los Recursos Acuáticos	296	295	312	334	346	352	363	363	364	367	339
28	Tribunal de Contrataciones Públicas	36	50	49	49	50	50	48	48	47	48	48
29	Autoridad de la Micro, Pequeña y Mediana Empresa	197	206	234	297	325	325	325	324	335	333	290
30	Zona Franca del Barú	15	14	17	15	12	16	14	16	15	14	15
31	Secretaría Nacional de Discapacidad	165	183	185	185	183	183	182	183	187	186	182
32	Autoridad Nacional de Aduana	1,486	1,507	1,508	1,500	1,515	1,517	1,515	1,525	1,538	1,541	1,515
33	Instituto Nacional de la Mujer	94	97	105	103	103	103	105	104	108	112	103
34	Secretaría Nal. de Niñez, Adolescencia y Familia	152	154	166	171	178	179	179	178	182	181	172
35	Autoridad Nacional de Administración de Tierras	628	641	636	636	642	659	669	674	669	671	653
	Empresas Públicas	11,163	12,376	12,500	12,628	12,567	12,650	12,634	12,659	12,701	12,809	12,469
36	Autoridad Marítima de Panamá	1,509	1,509	1,556	1,567	1,568	1,555	1,583	1,581	1,587	1,591	1,561
37	Bingos Nacionales	60	50	45	43	44	44	46	45	46	44	47
38	Autoridad Aeronáutica Civil	708	754	764	757	760	764	769	779	772	777	760
39	Tocumen, S.A. (Aeropuerto Internacional)	943	939	956	972	972	1,022	987	978	976	1,014	976
40	Instituto de Acueductos y Alcantarillados Nacionales	2,431	2,743	2,777	2,779	2,776	2,773	2,763	2,778	2,809	2,833	2,746
41	Instituto de Mercadeo Agropecuario	502	568	581	589	611	624	625	634	642	654	603
42	Empresa de Transmisión Eléctrica, S.A.	403	395	400	406	405	409	409	411	409	413	406
43	Lotería Nacional de Beneficencia	1,033	1,856	1,868	1,868	1,894	1,939	1,954	1,967	1,971	1,998	1,835
44	Zona Libre de Colón	714	715	706	715	713	702	705	701	715	715	710
45	Empresa de Generación Eléctrica, S. A.	22	23	23	23	24	22	24	25	25	25	24
46	Agencia del Área Económica Especial Panamá Pacífico	105	108	107	110	117	112	117	113	108	113	111
47	Autoridad de Aseo Urbano y Domiciliario	2,724	2,707	2,708	2,790	2,673	2,673	2,641	2,637	2,630	2,621	2,680
48	Empresa Nacional de Autopista, S.A.	9	9	9	9	10	11	11	10	11	11	10
	Intermediarios Financieros	6,060	6,250	6,411	6,453	6,505	6,510	6,482	6,464	6,473	6,474	6,408
49	Superintendencia de Bancos	366	362	367	371	375	378	380	382	379	380	374
50	Banco de Desarrollo Agropecuario	733	737	743	753	756	755	750	755	745	742	747
51	Banco Hipotecario Nacional	276	304	303	306	312	320	305	303	302	313	304
52	Banco Nacional de Panamá	2,699	2,851	2,972	2,993	3,010	3,022	3,027	3,029	3,059	3,019	2,968
53	Caja de Ahorros	1,699	1,696	1,704	1,701	1,717	1,705	1,683	1,657	1,648	1,675	1,689
54	Comisión Nacional de Valores	66	68	72	76	80	79	81	84	82	84	77
55	Instituto de Seguro Agropecuario	183	183	196	198	201	196	200	198	201	199	196
56	Superintendencia de Seguros	38	49	54	55	54	55	56	56	57	62	54

Cuadro No.6 Sueldo Bruto Mensual y Acumulado de Funcionarios Permanentes y Eventuales del Sector Público:
Enero - Octubre de 2013
 (En miles de B/.)

No.	ENTIDAD	ENERO	FEBRERO	MARZO	ABRIL	MAYO	JUNIO	JULIO	AGOSTO	SEPT.	OCT.	Monto Acumulado
TOTAL SECTOR PÚBLICO		178,341	184,803	190,383	190,015	194,905	198,495	198,948	202,445	200,492	201,442	1,940,269
Subtotal Gobierno Central		103,935	108,705	110,008	112,064	112,304	115,476	115,843	116,195	117,573	117,984	1,130,087
1	Asamblea Nacional	1,580	1,592	1,597	1,605	1,614	1,910	1,837	1,801	1,810	1,809	17,155
2	Contraloría General	3,451	3,461	3,471	3,483	3,471	3,578	3,569	3,587	3,608	3,586	35,265
3	Presidencia	1,754	1,848	1,863	1,613	1,866	1,926	1,873	1,850	1,901	1,921	18,415
	Servicio de Protección Institucional (SPI)	1,048	1,050	1,055	1,426	1,150	1,136	1,149	1,194	1,157	1,160	11,525
4	Gobierno y Justicia	1,587	1,720	1,822	1,802	1,751	1,774	1,774	1,800	1,786	1,822	17,638
5	Fuerza Pública	20,403	21,069	20,973	21,350	21,362	21,878	21,782	21,793	22,002	22,345	214,957
6	Relaciones Exteriores	743	761	758	783	780	801	786	792	795	838	7,837
7	Educación	39,139	41,493	42,644	43,962	44,212	44,461	45,184	45,191	45,240	45,368	436,894
8	Comercio e Industrias	542	583	735	759	726	724	724	747	748	741	7,029
9	Obras Públicas	1,514	1,502	1,529	1,545	1,525	1,533	1,571	1,545	1,555	1,580	15,399
10	Desarrollo Agropecuario	2,027	2,155	2,133	2,175	2,196	2,203	2,187	2,228	2,258	2,232	21,794
11	Salud	14,947	15,907	15,667	15,762	15,714	17,136	17,157	17,322	18,300	17,920	165,832
12	Trabajo y Desarrollo Laboral	766	971	850	842	845	853	857	862	847	861	8,554
13	Vivienda	866	840	839	859	873	869	866	854	849	899	8,614
14	Economía y Finanzas	2,905	2,882	2,931	2,973	3,014	3,038	3,045	3,033	3,115	3,128	30,064
15	Desarrollo Social	681	685	678	678	685	689	693	699	704	698	6,890
16	Órgano Judicial	3,845	3,848	3,869	3,913	4,009	4,033	4,064	4,073	4,093	4,129	39,876
17	Procuraduría General de la Nación	3,217	3,184	3,376	3,344	3,373	3,440	3,424	3,416	3,428	3,537	33,739
18	Tribunal Electoral	1,422	1,583	1,598	1,563	1,510	1,647	1,624	1,745	1,716	1,722	16,130
19	Procuraduría de la Administración	164	162	167	169	168	170	166	161	163	167	1,657
20	Fiscalía General Electoral	162	231	272	270	273	257	258	270	254	273	2,520
21	Tribunal de Cuentas	135	138	137	136	138	136	142	139	144	143	1,388
22	Fiscalía de Cuentas	135	139	138	139	141	149	145	150	148	149	1,433
23	Defensoría del Pueblo	179	179	184	189	184	181	177	173	196	194	1,836
24	Tribunal Administrativo Tributario	94	93	93	95	95	96	100	98	98	101	963
	Asamblea de Representantes	629	629	629	629	629	859	689	672	658	661	6,684
Subtotal Sector Descentralizado		74,406	76,098	80,375	77,951	82,601	83,019	83,105	86,250	82,919	83,458	810,182
Instituciones Descentralizadas		58,500	59,538	63,774	61,388	65,851	66,445	66,035	65,093	65,664	65,976	638,264
1	Autoridad del Tránsito y Transporte Terrestre	564	558	545	561	566	573	562	576	570	570	5,645
2	Autoridad Nacional de los Servicios Públicos	439	483	478	474	486	479	485	482	493	502	4,801
3	Autoridad Nacional del Ambiente	1,051	1,209	1,175	1,213	1,209	1,216	1,244	1,249	1,254	1,260	12,080
4	Caja de Seguro Social	33,716	33,326	37,256	34,457	38,248	38,092	37,463	37,235	37,413	36,994	364,200
5	Aut. de Protec. al Consumidor y Defensa de la Comp.	348	425	421	423	446	430	432	441	441	451	4,258
6	Sistema de Ahorro y Capitalización	42	46	44	47	47	47	47	46	46	44	456
7	Instituto para la Formación y Aprovechamiento de Recursos Humanos	337	437	438	442	441	442	461	468	487	495	4,448
8	Instituto de Investigación Agropecuaria de Panamá	314	315	312	317	316	314	308	311	314	317	3,138
9	Instituto Nacional de Cultura	632	901	854	837	826	856	874	863	875	880	8,398
10	Instituto Panameño de Deportes	239	601	471	486	458	525	553	500	500	498	4,831
11	Instituto Nacional de Formación Profesional y Capacitación	291	351	351	357	369	367	375	368	378	364	3,571
12	Instituto Panameño de Habilitación Especial	1,512	1,526	1,632	1,703	1,735	1,779	1,769	1,786	1,776	1,799	17,017
13	Autoridad de Innovación Gubernamental	138	134	133	144	145	141	140	152	149	152	1,428
14	Instituto Panameño Autónomo Cooperativo	238	235	233	233	234	242	243	243	244	249	2,394
15	Autoridad de Turismo de Panamá	230	281	268	265	266	299	274	278	270	268	2,699
16	Instituto Conmemorativo Gorgas	285	275	283	280	279	308	301	294	298	299	2,902
17	Registro Público de Panamá	514	548	554	575	566	571	579	567	586	580	5,640
18	Universidad Autónoma de Chiriquí	1,863	1,906	1,917	1,952	2,039	2,148	2,164	2,037	2,230	2,243	20,499
19	Universidad de Panamá	8,479	8,404	8,472	8,487	8,730	8,803	8,770	8,874	8,912	8,980	86,911
20	Universidad Especializada de Las Américas	480	603	681	667	844	974	1,047	654	576	952	7,478
21	Universidad Tecnológica de Panamá	3,277	3,362	3,513	3,597	3,802	3,989	4,059	3,759	3,899	4,122	37,379
22	Universidad Marítima Internacional de Panamá	236	240	271	266	265	263	269	275	279	274	2,638
23	Sistema Estatal de Radio	243	240	241	284	265	269	273	277	276	280	2,648
24	Autoridad Panameña de Seguridad de Alimentos	263	288	279	294	279	284	280	284	282	283	2,816
25	Dirección General de Contratación	121	121	124	131	127	126	127	127	130	130	1,264
26	Secretaría Nacional de Ciencia, Tecnología e Innovación	144	146	145	145	148	161	156	155	164	165	1,529
27	Autoridad de los Recursos Acuáticos	313	310	346	367	357	360	368	364	372	372	3,529

**Cuadro No.6 Sueldo Bruto Mensual y Acumulado de Funcionarios Permanentes y Eventuales del Sector Público:
Enero - Octubre de 2013 (Conclusión)
(En miles de B/.)**

No.	ENTIDAD	ENERO	FEBRERO	MARZO	ABRIL	MAYO	JUNIO	JULIO	AGOSTO	SEPT.	OCT.	Monto Acumulado
28	Tribunal de Contrataciones Públicas	51	92	69	68	73	69	66	67	66	70	691
29	Autoridad de la Micro, Pequeña y Mediana Empresa	230	259	332	388	331	335	341	336	338	340	3,230
30	Zona Franca del Barú	11	12	12	12	12	12	11	12	12	12	118
31	Secretaría Nacional de Discapacidad	157	172	168	169	167	170	175	173	173	175	1,699
32	Autoridad Nacional de Aduana	1,009	979	983	980	997	995	998	1,000	1,024	1,020	9,985
33	Instituto Nacional de la Mujer	81	84	91	86	86	87	88	88	90	93	874
34	Secretaría Nal. de Niñez, Adolescencia y Familia	136	134	155	155	163	160	161	160	166	163	1,553
35	Autoridad Nacional de Administración de Tierras	516	535	527	526	529	556	572	592	581	580	5,514
	Empresas Públicas	9,282	9,672	9,736	9,606	9,701	9,445	9,914	14,006	10,062	10,254	101,678
36	Autoridad Marítima de Panamá	1,491	1,488	1,537	1,557	1,555	1,541	1,589	1,590	1,578	1,582	15,508
37	Bingos Nacionales	28	24	28	27	22	22	22	23	23	22	241
38	Autoridad Aeronáutica Civil	726	817	782	794	797	809	798	806	803	837	7,969
39	Tocumen, S.A. (Aeropuerto Internacional)	1,058	962	970	1,042	1,025	993	963	965	927	907	9,812
40	Instituto de Acueductos y Alcantarillados Nacionales	1,520	1,962	1,796	1,813	1,810	1,796	1,798	6,104	2,242	2,080	22,921
41	Instituto de Mercadeo Agropecuario	354	381	391	393	405	415	415	424	436	438	4,052
42	Empresa de Transmisión Eléctrica, S.A.	592	621	622	637	687	669	648	693	657	691	6,517
43	Lotería Nacional de Beneficencia	989	1,134	1,101	1,119	1,127	1,192	1,167	1,159	1,143	1,191	11,322
44	Zona Libre de Colón	728	518	737	424	522	259	772	505	519	774	5,758
45	Empresa de Generación Eléctrica, S. A.	37	37	37	43	41	40	40	43	42	41	401
46	Agencia del Área Económica Especial Panamá Pacífico	161	159	158	158	158	162	163	160	160	157	1,596
47	Autoridad de Aseo Urbano y Domiciliario	1,574	1,546	1,549	1,573	1,518	1,518	1,510	1,504	1,503	1,505	15,300
48	Empresa Nacional de Autopista, S.A.	24	23	28	26	34	29	29	30	29	29	281
	Intermediarios Financieros	6,624	6,888	6,865	6,957	7,049	7,129	7,156	7,151	7,193	7,228	70,240
49	Superintendencia de Bancos	554	553	554	560	588	590	593	597	590	584	5,763
50	Banco de Desarrollo Agropecuario	538	540	544	558	563	575	561	571	567	559	5,576
51	Banco Hipotecario Nacional	86	106	105	108	105	108	108	107	104	112	1,049
52	Banco Nacional de Panamá	3,410	3,593	3,510	3,522	3,529	3,528	3,566	3,545	3,590	3,615	35,408
53	Caja de Ahorros	1,736	1,747	1,754	1,814	1,887	1,918	1,925	1,916	1,921	1,924	18,542
54	Comisión Nacional de Valores	106	119	138	149	154	162	158	163	162	169	1,480
55	Instituto de Seguro Agropecuario	153	168	179	169	152	173	171	177	178	175	1,695
56	Superintendencia de Seguros	41	62	81	77	71	75	74	75	81	90	727

**Cuadro No.7 SUELDO BRUTO MENSUAL Y NÚMERO DE FUNCIONARIOS, PERMANENTES Y EVENTUALES, EN EL SECTOR PÚBLICO:
OCTUBRE DE 2014**

No.	ENTIDAD	PERMANENTES			EVENTUALES 2/			TOTALES		
		SUELDO BRUTO 1/ (en miles de B./) (1)	FUNCIONARIOS (2)	SUELDO PROMEDIO (en Balboas) (3)=(1)/(2)*1000	SUELDO BRUTO (en miles de B./) (4)	FUNCIONARIOS (5)	SUELDO PROMEDIO (en Balboas) (6)=(4)/(5)*1000	SUELDO BRUTO (en miles de B./) (7)=(1+4)	FUNCIONARIOS (8)=(2+5)	SUELDO PROMEDIO (en Balboas) (9)=(7)/(8)*1000
	GOBIERNO CENTRAL	123,487	121,636	1,015	8,237	11,763	700	131,724	133,399	987
1	Asamblea Nacional	1,742	1,576	1,105	98	117	838	1,840	1,693	1,087
2	Contraloría General	3,749	2,723	1,377	696	781	891	4,445	3,504	1,268
3	Presidencia	1,735	1,992	871	202	149	1,357	1,937	2,141	905
	Servicio de Protección Institucional (SPI)	1,355	1,479	916	3	5	566	1,357	1,484	915
4	Gobierno	1,731	2,897	598	232	220	1,055	1,963	3,117	630
5	Seguridad Pública	22,854	25,595	893	467	516	906	23,322	26,111	893
6	Relaciones Exteriores	562	543	1,035	49	21	2,324	611	564	1,083
7	Educación	52,200	48,415	1,078	4,011	6,814	589	56,211	55,229	1,018
8	Comercio e Industrias	668	773	864	-	-	..	668	773	864
9	Obras Públicas	1,535	2,557	600	107	163	659	1,643	2,720	604
10	Desarrollo Agropecuario	2,116	2,108	1,004	84	158	533	2,200	2,266	971
11	Salud	18,165	14,762	1,231	435	766	567	18,600	15,528	1,198
12	Trabajo y Desarrollo Laboral	659	888	742	197	189	1,041	856	1,077	795
13	Vivienda y Ordenamiento Territorial	723	1,079	670	89	134	666	813	1,213	670
14	Economía y Finanzas	2,200	2,043	1,077	626	570	1,099	2,827	2,613	1,082
15	Desarrollo Social	931	1,524	611	24	43	569	955	1,567	610
16	Órgano Judicial	3,971	3,571	1,112	287	241	1,191	4,258	3,812	1,117
17	Procuraduría General de la Nación	3,603	3,827	942	12	14	821	3,615	3,841	941
18	Tribunal Electoral	1,503	1,971	763	415	625	664	1,918	2,596	739
19	Procuraduría de la Administración	168	157	1,073	6	10	635	175	167	1,047
20	Fiscalía General Electoral	107	71	1,509	194	225	861	301	296	1,017
21	Tribunal de Cuentas	146	98	1,485	0	1	450	146	99	1,474
22	Fiscalía de Cuentas	147	107	1,377	-	-	..	147	107	1,377
23	Defensoría del Pueblo	189	184	1,025	-	-	..	189	184	1,025
24	Tribunal Administrativo Tributario	93	60	1,543	1	1	650	93	61	1,529
	Asamblea de Representantes	636	636	1,000	-	-	..	636	636	1,000
	SECTOR DESCENTRALIZADO	76,698	63,694	1,204	8,846	12,288	720	85,544	75,982	1,126
	INSTITUCIONES DESCENTRALIZADAS	60,198	46,193	1,303	7,807	10,687	731	68,006	56,880	1,196
25	Autoridad Nacional de Ingreso Público	340	409	831	152	167	913	492	576	855
26	Autoridad del Tránsito y Transporte Terrestre	494	763	648	133	209	634	627	972	645
27	Autoridad Nacional de los Servicios Públicos	523	392	1,335	-	-	..	523	392	1,335
28	Autoridad Nacional del Ambiente	1,115	1,295	861	188	243	774	1,303	1,538	847
29	Caja de Seguro Social	35,522	24,196	1,468	1,385	1,434	966	36,907	25,630	1,440
30	Autoridad de Protección al Consumidor y Defensa de la Competencia	353	405	871	67	74	905	420	479	876
31	Sistema de Ahorro y Capitalización	29	19	1,551	17	15	1,110	46	34	1,357
32	Instituto para la Formación y Aprovechamiento de Recursos Humanos	315	474	664	141	212	667	456	686	665
33	Instituto de Investigación Agropecuaria de Panamá	287	521	552	5	12	448	293	533	549
34	Instituto Nacional de Cultura	742	927	801	7	13	515	749	940	797
35	Instituto Panameño de Deportes	246	442	556	210	410	512	456	852	535
36	Instituto Nal. de Formación Profesional y Capacitación para el Desarrollo Humano	247	381	647	64	113	568	311	494	629
37	Instituto Panameño de Rehabilitación Especial	1,886	1,770	1,065	142	162	878	2,028	1,932	1,050
38	Autoridad de Innovación Gubernamental	206	113	1,820	6	2	2,775	211	115	1,836
39	Instituto Panameño Autónomo Cooperativo	209	300	696	32	30	1,074	241	330	730
40	Autoridad de Turismo de Panamá	240	268	894	67	49	1,376	307	317	968
41	Instituto Conmemorativo Gorgas	265	220	1,203	38	63	597	302	283	1,068
42	Registro Público de Panamá	544	658	827	4	2	2,000	548	660	831

**Cuadro No.7 SUELDO BRUTO MENSUAL Y NÚMERO DE FUNCIONARIOS, PERMANENTES Y EVENTUALES, EN EL SECTOR PÚBLICO:
OCTUBRE DE 2014 (Conclusión)**

No.	ENTIDAD	PERMANENTES			EVENTUALES 2/			TOTALES		
		SUELDO BRUTO 1/ (en miles de B./) (1)	FUNCIONARIOS (2)	SUELDO PROMEDIO (en Balboas) (3)=(1)/(2)*1000	SUELDO BRUTO (en miles de B./) (4)	FUNCIONARIOS (5)	SUELDO PROMEDIO (en Balboas) (6)=(4)/(5)*1000	SUELDO BRUTO (en miles de B./) (7)=(1+4)	FUNCIONARIOS (8)=(2+5)	SUELDO PROMEDIO (en Balboas) (9)=(7)/(8)*1000
43	Universidad Autónoma de Chiriquí	2,036	1,349	1,509	322	921	350	2,358	2,270	1,039
44	Universidad de Panamá	7,103	4,415	1,609	2,871	4,140	694	9,974	8,555	1,166
45	Universidad Especializada de Las Américas	432	388	1,113	742	1,201	618	1,174	1,589	739
46	Universidad Tecnológica de Panamá	3,502	2,507	1,397	740	645	1,147	4,242	3,152	1,346
47	Universidad Marítima Internacional de Panamá	251	171	1,470	21	21	1,005	272	192	1,419
48	Sistema Estatal de Radio	257	308	836	-	-	..	257	308	836
49	Autoridad Panameña de Seguridad de Alimentos	252	269	935	5	11	489	257	280	918
50	Dirección General de Contratación	115	83	1,387	-	-	..	115	83	1,387
51	Secretaría Nacional de Ciencia, Tecnología e Innovación	160	91	1,758	-	-	..	160	91	1,758
52	Autoridad de los Recursos Acuáticos	323	333	969	1	1	500	323	334	968
53	Tribunal de Contrataciones Públicas	64	45	1,422	-	-	..	64	45	1,422
54	Autoridad de la Micro, Pequeña y Mediana Empresa	73	44	1,650	267	289	924	340	333	1,020
55	Zona Franca del Barú	10	10	974	-	-	..	10	10	974
56	Secretaría Nacional de Discapacidad	151	160	944	6	11	523	157	171	917
57	Autoridad Nacional de Aduana	873	1,335	654	162	220	735	1,035	1,555	666
58	Instituto Nacional de la Mujer	81	97	838	9	14	607	90	111	809
59	Secretaría Nacional de Niñez, Adolescencia y Familia	135	159	847	4	3	1,233	138	162	855
60	Autoridad Nacional de Administración de Tierras	670	748	895	-	-	..	670	748	895
61	Autoridad de Pasaporte de Panamá	82	89	925	-	-	..	82	89	925
62	Autoridad de Transparencia	67	39	1,709	-	-	..	67	39	1,709
	EMPRESAS PÚBLICAS	9,129	11,328	806	755	1,235	612	9,884	12,563	787
63	Autoridad Marítima de Panamá	1,471	1,459	1,008	-	-	..	1,471	1,459	1,008
64	Bingos Nacionales	24	44	541	-	-	..	24	44	541
65	Autoridad Aeronáutica Civil	847	744	1,138	36	22	1,652	883	766	1,153
66	Aeropuerto Internacional de Tocumen	1,017	1,209	841	-	-	..	1,017	1,209	841
67	Instituto de Acueductos y Alcantarillados Nacionales	1,936	2,523	767	264	369	716	2,200	2,892	761
68	Instituto de Mercadeo Agropecuario	215	257	837	261	458	569	476	715	665
69	Empresa de Transmisión Eléctrica, S.A.	619	b/ 393	1,576	-	-	..	619	393	1,576
70	Lotería Nacional de Beneficencia	972	1,575	617	150	300	500	1,122	1,875	598
71	Zona Libre de Colón	483	624	774	25	51	492	508	675	753
72	Empresa de Generación Eléctrica, S. A.	31	19	1,643	-	-	..	31	19	1,643
73	Agencia del Área Económica Especial Panamá Pacífico	135	92	1,464	-	-	..	135	92	1,464
74	Autoridad de Aseo Urbano y Domiciliario	1,344	2,374	566	19	35	549	1,363	2,409	566
75	Empresa Nacional de Autopista, S.A.	36	15	2,384	-	-	..	36	15	2,384
	INTERMEDIARIOS FINANCIEROS	7,371	6,173	1,194	283	366	773	7,654	6,539	1,170
76	Superintendencia de Bancos	633	397	1,593	1	1	560	633	398	1,591
77	Banco de Desarrollo Agropecuario	487	585	833	55	49	1,113	542	634	854
78	Banco Hipotecario Nacional	98	294	333	8	18	459	106	312	340
79	Banco Nacional de Panamá	3,801	3,012	1,262	128	158	812	3,929	3,170	1,239
80	Caja de Ahorros	1,972	1,607	1,227	57	90	638	2,029	1,697	1,196
81	Superintendencia del Mercado de Valores	172	91	1,893	-	-	..	172	91	1,893
82	Instituto de Seguro Agropecuario	128	130	983	34	50	675	161	180	897
83	Superintendencia de Seguros	81	57	1,420	-	-	..	81	57	1,420
	TOTAL DEL SECTOR PÚBLICO	200,185	185,330	1,080	17,083	24,051	710	217,268	209,381	1,038

1/ No se incluye pago correspondiente a vigencias expiradas.

2/ Incluye empleados transitorios y contingentes.

a/ Incluye pago de vacaciones de la primera quincena de noviembre por B/.1,114,093.10.

b/ Incluye pago por B/.3,046.45 a 140 meteorólogos.

(-) Cantidad nula o cero.

(..) Dato no aplicable


**Cuadro No.8 DIFERENCIAS EN EL SUELDO BRUTO MENSUAL Y NÚMERO DE FUNCIONARIOS, PERMANENTES Y EVENTUALES, EN EL SECTOR PÚBLICO:
OCTUBRE 2014 - OCTUBRE 2013**

No	ENTIDAD	TOTALES OCTUBRE 2014		TOTALES OCTUBRE 2013		DIFERENCIAS					
		SUELDO BRUTO (en miles de B./.)	FUNCIO- NARIOS	SUELDO BRUTO (en miles de B./.)	FUNCIO- NARIOS	TOTALES		EVENTUALES 1/		PERMANENTES	
						SUELDO BRUTO (en miles de B./.)	FUNCIO- NARIOS	SUELDO BRUTO (en miles de B./.)	FUNCIO- NARIOS	SUELDO BRUTO (en miles de B./.)	FUNCIO- NARIOS
	GOBIERNO CENTRAL	131,724	133,399	117,984	131,615	13,740	1,784	-1,083	-1,754	14,824	3,538
1	Asamblea Nacional	1,840	1,693	1,809	1,644	31	49	92	112	-61	-63
2	Contraloría General	4,445	3,504	3,586	3,428	859	76	229	81	630	-5
3	Presidencia	1,937	2,141	1,921	2,209	16	-68	86	32	-70	-100
	Servicio de Protección Institucional (SPI)	1,357	1,484	1,160	1,297	197	187	-3	-4	201	191
4	Gobierno	1,963	3,117	1,822	3,137	141	-20	-10	-64	151	44
5	Seguridad Pública	23,322	26,111	22,345	25,379	977	732	-37	-55	1,013	787
6	Relaciones Exteriores	611	564	838	816	-227	-252	-16	-36	-211	-216
7	Educación	56,211	55,229	45,368	54,515	10,843	714	-1,095	-1,490	11,938	2,204
8	Comercio e Industrias	668	773	741	857	-73	-84	-47	-54	-26	-30
9	Obras Públicas	1,643	2,720	1,580	2,754	63	-34	0	-40	62	6
10	Desarrollo Agropecuario	2,200	2,266	2,232	2,370	-32	-104	-40	-65	8	-39
11	Salud	18,600	15,528	17,920	15,139	680	389	-274	-179	954	568
12	Trabajo y Desarrollo Laboral	856	1,077	861	1,096	-5	-19	28	11	-33	-30
13	Vivienda y Ordenamiento Territorial	813	1,213	899	1,297	-86	-84	-35	-32	-52	-52
14	Economía y Finanzas	2,827	2,613	3,128	2,971	-301	-358	-95	-86	-207	-272
15	Desarrollo Social	955	1,567	698	1,156	257	411	24	43	233	368
16	Órgano Judicial	4,258	3,812	4,129	3,705	129	107	82	82	47	25
17	Procuraduría General de la Nación	3,615	3,841	3,537	3,741	78	100	-24	-15	101	115
18	Tribunal Electoral	1,918	2,596	1,722	2,538	196	58	72	26	124	32
19	Procuraduría de la Administración	175	167	167	163	8	4	-1	1	8	3
20	Fiscalía General Electoral	301	296	273	285	28	11	28	21	0	-10
21	Tribunal de Cuentas	146	99	143	103	3	-4	-2	-2	5	-2
22	Fiscalía de Cuentas	147	107	149	108	-2	-1	-7	-7	5	6
23	Defensoría del Pueblo	189	184	194	189	-5	-5	-8	-9	3	4
24	Tribunal Admin. Tributario	93	61	101	68	-8	-7	-2	-4	-5	-3
	Asamblea de Representantes	636	636	661	650	-25	-14	-31	-21	6	7
	SECTOR DESCENTRALIZADO	85,544	75,982	83,458	74,246	2,086	1,736	93	398	1,993	1,338
	INSTITUCIONES DESCENTRALIZADAS	68,006	56,880	65,976	54,963	2,030	1,917	126	436	1,903	1,481
25	Autoridad Nacional de Ingreso Público	492	576	-	-	492	576	152	167	340	409
26	Autoridad del Tránsito y Transporte Terrestre	627	972	570	830	57	142	60	120	-3	22
27	Autoridad Nacional de los Servicios Públicos	523	392	502	376	21	16	0	0	21	16
28	Autoridad Nacional del Ambiente	1,303	1,538	1,260	1,543	43	-5	-140	-242	183	237
29	Caja de Seguro Social	36,907	25,630	36,994	25,574	-87	56	93	285	-180	-229
30	Autoridad de Protec. al Consumidor y Defensa de la Competencia	420	479	451	507	-31	-28	-20	-18	-11	-10
31	Sistema de Ahorro y Capitalización	46	34	44	30	2	4	4	5	-2	-1
32	Instituto para la Formación y Aprovechamiento de Recursos Humanos	456	686	495	732	-39	-46	5	-13	-44	-33
33	Instituto de Investigación Agropecuaria de Panamá	293	533	317	570	-24	-37	3	1	-28	-38
34	Instituto Nacional de Cultura	749	940	880	1,139	-131	-199	-187	-285	56	86
35	Instituto Panameño de Deportes	456	852	498	951	-42	-99	-33	-93	-9	-6
36	Instituto Nacional de Formación Profesional y Capacitación para el Desarrollo Humano	311	494	364	546	-53	-52	-4	-5	-49	-47
37	Instituto Panameño de Rehabilitación Especial	2,028	1,932	1,799	1,912	229	20	20	14	209	6
38	Autoridad de Innovación Gubernamental	211	115	152	84	59	31	3	0	57	31
39	Instituto Panameño Autónomo Cooperativo	241	330	249	338	-8	-8	12	10	-20	-18
40	Autoridad de Turismo de Panamá	307	317	268	317	39	0	29	3	10	-3
41	Instituto Conmemorativo Gorgas	302	283	299	281	3	2	2	1	2	1
42	Registro Público de Panamá	548	660	580	702	-32	-42	0	0	-32	-42
43	Universidad Autónoma de Chiriquí	2,358	2,270	2,243	1,390	115	880	-1	822	116	58
44	Universidad de Panamá	9,974	8,555	8,980	8,110	994	445	-48	-436	1,042	881
45	Universidad Especializada de Las Américas	1,174	1,589	952	1,391	222	198	166	199	56	-1
46	Universidad Tecnológica de Panamá	4,242	3,152	4,122	3,183	120	-31	52	-47	68	16
47	Universidad Marítima Internacional de Panamá	272	192	274	192	-2	0	-3	-9	1	9
48	Sistema Estatal de Radio	257	308	280	335	-23	-27	0	0	-23	-27
49	Autoridad Panameña de Seguridad de Alimentos	257	280	283	293	-26	-13	4	10	-30	-23
50	Dirección General de Contratación	115	83	130	93	0	-10	0	0	-15	-10
51	Secretaría Nacional de Ciencia, Tecnología e Innovación	160	91	165	91	-5	0	0	0	-5	0
52	Autoridad de los Recursos Acuáticos	323	334	372	367	-49	-33	-26	-28	-23	-5
53	Tribunal de Contrataciones Públicas	64	45	70	48	-6	-3	0	0	-6	-3

**Cuadro No.8 DIFERENCIAS EN EL SUELDO BRUTO MENSUAL Y NÚMERO DE FUNCIONARIOS, PERMANENTES Y EVENTUALES, EN EL SECTOR PÚBLICO:
OCTUBRE 2014 - OCTUBRE 2013 (Conclusión)**

No.	ENTIDAD	TOTALES OCTUBRE 2014		TOTALES OCTUBRE 2013		DIFERENCIAS TOTALES		DIFERENCIAS EVENTUALES 1/		DIFERENCIAS PERMANENTES	
		SUELDO BRUTO (en miles de B./.)	FUNCIO- NARIOS	SUELDO BRUTO (en miles de B./.)	FUNCIO- NARIOS	SUELDO BRUTO (en miles de B./.)	FUNCIO- NARIOS	SUELDO BRUTO (en miles de B./.)	FUNCIO- NARIOS	SUELDO BRUTO (en miles de B./.)	FUNCIO-NARIOS
54	Autoridad de la Micro, Pequeña y Mediana Empresa	340	333	340	333	0	0	0	0	0	0
55	Zona Franca del Barú	10	10	12	14	-2	-4	-1	-2	-1	-2
56	Secretaría Nacional de Discapacidad	157	171	175	186	-18	-15	-7	-12	-11	-3
57	Autoridad Nacional de Aduana	1,035	1,555	1,020	1,541	15	14	14	16	1	-2
58	Instituto Nacional de la Mujer	90	111	93	112	-3	-1	1	1	-4	-2
59	Secretaría Nal. de Niñez, Adolescencia y Familia	138	162	163	181	-25	-19	-3	-5	-21	-14
60	Autoridad Nacional de Administración de Tierras	670	748	580	671	90	77	-21	-23	111	100
61	Autoridad de Pasaporte de Panamá	82	89	-	-	82	89	0	0	82	89
62	Autoridad de Transparencia	67	39	-	-	67	39	0	0	67	39
	EMPRESAS PÚBLICAS	9,884	12,563	10,254	12,809	-370	-246	-17	22	-353	-268
63	Autoridad Marítima de Panamá	1,471	1,459	1,582	1,591	-111	-132	-	-	-111	-132
64	Bingos Nacionales	24	44	22	44	2	0	-	-	2	0
65	Autoridad Aeronáutica Civil	883	766	837	777	46	-11	-4	-2	50	-9
66	Aeropuerto Internacional de Tocumen	1,017	1,209	907	1,014	110	195	0	0	110	195
67	Instituto de Acueductos y Alcantarillados Nacionales	2,200	2,892	2,080	2,833	120	59	-14	0	134	59
68	Instituto de Mercadeo Agropecuario	476	715	438	654	38	61	31	65	7	-4
69	Empresa de Transmisión Eléctrica, S.A.	619	393	691	413	-72	-20	0	0	-72	-20
70	Lotería Nacional de Beneficencia	1,122	1,875	1,191	1,998	-69	-123	19	30	-88	-153
71	Zona Libre de Colón	508	675	774	715	-266	-40	-9	6	-257	-46
72	Empresa de Generación Eléctrica, S. A.	31	19	41	25	-10	-6	-2	-2	-8	-4
73	Agencia del Área Económica Especial Panamá Pacífico	135	92	157	113	-22	-21	0	0	-22	-21
74	Autoridad de Aseo Urbano y Domiciliario	1,363	2,409	1,505	2,621	-142	-212	-38	-75	-104	-137
75	Empresa Nacional de Autopista, S.A.	36	15	29	11	7	4	-	-	7	4
	INTERMEDIARIOS FINANCIEROS	7,654	6,539	7,228	6,474	426	65	-17	-60	443	125
76	Superintendencia de Bancos	633	398	584	380	49	18	-14	-15	64	33
77	Banco de Desarrollo Agropecuario	542	634	559	742	-17	-108	-20	-59	3	-49
78	Banco Hipotecario Nacional	106	312	112	313	-6	-1	-7	-8	1	7
79	Banco Nacional de Panamá	3,929	3,170	3,615	3,019	314	151	35	38	279	113
80	Caja de Ahorros	2,029	1,697	1,924	1,675	105	22	4	3	101	19
81	Superintendencia del Mercado de Valores	172	91	169	84	3	7	0	0	3	7
82	Instituto de Seguro Agropecuario	161	180	175	199	-14	-19	-15	-19	2	0
83	Superintendencia de Seguros	81	57	90	62	-9	-5	0	0	-9	-5
	TOTAL DEL SECTOR PÚBLICO	217,268	209,381	201,442	205,861	15,826	3,520	-991	-1,356	16,817	4,876

 Aumentos Significativos

 Disminuciones Significativas

1/ Incluye funcionarios transitorios y contingentes.

(...) No aplica.

Cuadro No.9 DIFERENCIAS EN EL SUELDO BRUTO MENSUAL Y NÚMERO DE FUNCIONARIOS, PERMANENTES Y EVENTUALES, EN EL SECTOR PÚBLICO:
OCTUBRE 2014 - SEPTIEMBRE 2014

ENTIDAD	TOTALES OCTUBRE 2014		TOTALES SEPTIEMBRE 2014		DIFERENCIAS TOTALES		DIFERENCIAS EVENTUALES ^{1/}		DIFERENCIAS PERMANENTES	
	SUELDO BRUTO (en miles de B./)	FUNCIONARIOS	SUELDO BRUTO (en miles de B./)	FUNCIONARIOS	SUELDO BRUTO (en miles de B./)	FUNCIONARIOS	SUELDO BRUTO (en miles de B./)	FUNCIONARIOS	SUELDO BRUTO (en miles de B./)	FUNCIONARIOS
GOBIERNO CENTRAL	131,724	133,399	133,603	133,026	-1,879	373	104	489	-1,983	-116
1 Asamblea Nacional	1,840	1,693	1,737	1,559	103	134	83	103	20	31
2 Contraloría General	4,445	3,504	4,456	3,508	-12	-4	-6	-4	-6	0
3 Presidencia	1,937	2,141	1,920	2,091	17	50	36	40	-18	10
Servicio de Protección Institucional (SPI)	1,357	1,484	1,366	1,501	-8	-17	0	0	-8	-17
4 Gobierno	1,963	3,117	1,904	3,091	59	26	-5	36	64	-10
5 Seguridad Pública	23,322	26,111	23,330	26,125	-8	-14	-2	4	-6	-18
6 Relaciones Exteriores	611	564	617	573	-6	-9	-2	1	-4	-10
7 Educación	56,211	55,229	57,257	55,081	-1,046	148	5	186	-1,051	-38
8 Comercio e Industrias	668	773	664	775	4	-2	0	0	4	-2
9 Obras Públicas	1,643	2,720	1,643	2,728	0	-8	3	6	-3	-14
10 Desarrollo Agropecuario	2,200	2,266	2,249	2,284	-49	-18	-29	-28	-20	10
11 Salud	18,600	15,528	19,303	15,446	-704	82	58	145	-762	-63
12 Trabajo y Desarrollo Laboral	856	1,077	867	1,097	-11	-20	-28	-38	17	18
13 Vivienda y Ordenamiento Territorial	813	1,213	836	1,197	-23	16	0	2	-23	14
14 Economía y Finanzas	2,827	2,613	2,874	2,603	-47	10	-20	20	-27	-10
15 Desarrollo Social	955	1,567	972	1,583	-17	-16	-1	-2	-16	-14
16 Órgano Judicial	4,258	3,812	4,207	3,771	51	41	34	34	17	7
17 Procuraduría General de la Nación	3,615	3,841	3,692	3,871	-78	-30	2	4	-80	-34
18 Tribunal Electoral	1,918	2,596	1,935	2,602	-17	-6	-13	-10	-4	4
19 Procuraduría de la Administración	175	167	175	166	0	1	-1	-1	1	2
20 Fiscalía General Electoral	301	296	310	305	-9	-9	-8	-7	-1	-2
21 Tribunal de Cuentas	146	99	150	99	-4	0	-3	-2	-1	2
22 Fiscalía de Cuentas	147	107	144	105	3	2	0	0	3	2
23 Defensoría del Pueblo	189	184	193	186	-5	-2	0	0	-5	-2
24 Tribunal Admin. Tributario	93	61	97	63	-3	-2	0	0	-3	-2
Asamblea de Representantes	636	636	706	616	-70	20	0	0	-70	20
SECTOR DESCENTRALIZADO	85,544	75,982	88,196	74,539	-2,653	1,444	712	1,565	-3,364	-122
INSTITUCIONES DESCENTRALIZADAS	68,006	56,880	70,727	55,656	-2,721	1,225	683	1,463	-3,404	-239
25 Autoridad Nacional de Ingreso Público	492	576	520	589	-28	-13	-5	-4	-23	-9
26 Autoridad del Tránsito y Transporte Terrestre	627	972	596	937	31	35	11	17	21	18
27 Autoridad Nacional de los Servicios Públicos	523	392	529	396	-6	-4	0	0	-6	-4
28 Autoridad Nacional del Ambiente	1,303	1,538	1,280	1,491	23	47	-19	-5	42	52
29 Caja de Seguro Social	36,907	25,630	40,060	25,824	-3,153	-194	-218	49	-2,936	-243
30 Autoridad de Protección al Consumidor y Defensa de la Competencia	420	479	419	481	0	-2	2	0	-2	-2
31 Sistema de Ahorro y Capitalización	46	34	45	31	1	3	1	3	0	0
32 Inst. para la Formación y Aprovechamiento de Recursos Humanos	456	686	440	683	16	3	0	3	16	0
33 Instituto de Investigación Agropecuaria de Panamá	293	533	292	539	1	-6	0	0	1	-6
34 Instituto Nacional de Cultura	749	940	741	942	8	-2	-5	-3	13	1
35 Instituto Panameño de Deportes	456	852	430	835	26	17	17	11	8	6
36 Instituto Nacional de Formación Profesional y Capacitación para el Desarrollo Humano	311	494	318	501	-7	-7	2	4	-9	-11
37 Instituto Panameño de Habilitación Especial	2,028	1,932	2,617	1,936	-589	-4	-30	0	-559	-4
38 Autoridad de Innovación Gubernamental	211	115	209	113	3	2	0	0	3	2
39 Instituto Panameño Autónomo Cooperativo	241	330	230	320	11	10	17	13	-6	-3
40 Autoridad de Turismo de Panamá	307	317	288	299	19	18	15	15	4	3
41 Instituto Conmemorativo Gorgas	302	283	302	283	0	0	-1	-1	2	1
42 Registro Público de Panamá	548	660	558	663	-9	-3	-1	0	-8	-3
43 Universidad Autónoma de Chiriquí ^{2/}	2,358	2,270	2,312	1,801	46	469	3	469	43	0
44 Universidad de Panamá ^{2/}	9,974	8,555	9,922	8,501	52	54	59	63	-6	-9

Cuadro No.9 DIFERENCIAS EN EL SUELDO BRUTO MENSUAL Y NÚMERO DE FUNCIONARIOS, PERMANENTES Y EVENTUALES, EN EL SECTOR PÚBLICO:
OCTUBRE 2014 - SEPTIEMBRE 2014 (Conclusión)

ENTIDAD	TOTALES OCTUBRE 2014		TOTALES SEPTIEMBRE 2014		DIFERENCIAS TOTALES		DIFERENCIAS EVENTUALES ^{1/}		DIFERENCIAS PERMANENTES	
	SUELDO BRUTO (en miles de B./.)	FUNCIONARIOS	SUELDO BRUTO (en miles de B./.)	FUNCIONARIOS	SUELDO BRUTO (en miles de B./.)	FUNCIONARIOS	SUELDO BRUTO (en miles de B./.)	FUNCIONARIOS	SUELDO BRUTO (en miles de B./.)	FUNCIONARIOS
45 Universidad Especializada de las Américas	1,174	1,589	902	1,137	273	452	274	452	-1	0
46 Universidad Tecnológica de Panamá ^{2/}	4,242	3,152	3,730	2,914	512	238	488	231	23	7
47 Universidad Marítima Internacional de Panamá	272	192	264	187	9	5	3	3	6	2
48 Sistema Estatal de Radio	257	308	253	305	4	3	0	0	4	3
49 Autoridad Panameña de Seguridad de Alimentos	257	280	265	289	-8	-9	-1	-1	-7	-8
50 Dirección General de Contratación	115	83	106	68	9	15	-3	-1	12	16
51 Secretaría Nacional de Ciencia, Tecnología e Innovación	160	91	142	85	17	6	0	0	17	6
52 Autoridad de los Recursos Acuáticos	323	334	335	341	-12	-7	0	0	-12	-7
53 Tribunal de Contrataciones Públicas	64	45	63	44	1	1	0	0	1	1
54 Autoridad de la Micro, Pequeña y Mediana Empresa	340	333	258	191	82	142	71	145	10	-3
55 Zona Franca del Barú	10	10	9	11	1	-1	0	0	1	-1
56 Secretaría Nacional de Discapacidad	157	171	160	173	-4	-2	-1	-1	-3	-1
57 Autoridad Nacional de Aduana	1,035	1,555	1,013	1,521	22	34	3	2	19	32
58 Instituto Nacional de la Mujer	90	111	92	111	-2	0	0	0	-2	0
59 Secretaría de Niñez, Adolescencia y Familia	138	162	140	161	-1	1	-1	-1	-1	2
60 Autoridad Nacional de Administración de Tierras	670	748	739	826	-69	-78	0	0	-69	-78
61 Autoridad de Pasaporte de Panamá	82	89	80	88	2	1	0	0	2	1
62 Autoridad de Transparencia	67	39	67	39	-1	0	0	0	-1	0
EMPRESAS PÚBLICAS	9,884	12,563	9,887	12,423	-3	140	11	84	-13	56
63 Autoridad Marítima de Panamá	1,471	1,459	1,524	1,450	-53	9	0	0	-53	9
64 Bingos Nacionales	24	44	17	34	7	10	0	0	7	10
65 Autoridad Aeronáutica Civil	883	766	835	761	48	5	1	0	47	5
66 Aeropuerto Internacional de Tocumén	1,017	1,209	1,035	1,162	-18	47	0	0	-18	47
67 Instituto de Acueductos y Alcantarillados Nacionales	2,200	2,892	2,175	2,808	25	84	1	71	24	13
68 Instituto de Mercadeo Agropecuario	476	715	458	691	18	24	5	9	13	15
69 Empresa de Transmisión Eléctrica, S.A.	619	393	650	383	-31	10	0	0	-31	10
70 Lotería Nacional de Beneficencia	1,122	1,875	1,120	1,929	2	-54	-2	-7	4	-47
71 Zona Libre de Colón	508	675	485	672	23	3	3	6	20	-3
72 Empresa de Generación Eléctrica, S. A.	31	19	27	16	4	3	0	0	4	3
73 Agencia del Área Económica Especial Panamá Pacífico	135	92	165	89	-30	3	0	0	-30	3
74 Autoridad de Aseo Urbano y Domiciliario ^{3/}	1,363	2,409	1,361	2,414	2	-5	3	5	-1	-10
75 Empresa Nacional de Autopistas	36	15	35	14	1	1	0	0	1	1
INTERMEDIARIOS FINANCIEROS	7,654	6,539	7,583	6,460	71	79	18	18	53	61
76 Superintendencia de Bancos	633	398	631	395	2	3	1	1	2	2
77 Banco de Desarrollo Agropecuario	542	634	515	625	27	9	8	8	19	1
78 Banco Hipotecario Nacional	106	312	102	303	4	9	0	0	4	9
79 Banco Nacional de Panamá	3,929	3,170	3,915	3,162	14	8	4	3	10	5
80 Caja de Ahorros	2,029	1,697	2,000	1,647	29	50	12	15	17	35
81 Superintendencia del Mercado de Valores	172	91	182	91	-10	0	0	0	-10	0
82 Instituto de Seguro Agropecuario	161	180	158	180	3	0	-7	-9	10	9
83 Superintendencia de Seguros	81	57	81	57	0	0	0	0	0	0
TOTAL DEL SECTOR PÚBLICO	217,268	209,381	221,800	207,565	-4,532	1,817	816	2,054	-5,347	-238

Aumentos Significativos
 Disminuciones Significativas

^{1/} Incluye funcionarios transitorios y contingentes.

**Cuadro No.10 SUELDO BRUTO MENSUAL Y NÚMERO DE FUNCIONARIOS, PERMANENTES Y EVENTUALES, EN EL SECTOR PÚBLICO:
OCTUBRE DE 2013**

No.	ENTIDAD	PERMANENTES			EVENTUALES 2/			TOTALES		
		SUELDO BRUTO 1/ (en miles de B./) (1)	FUNCIONARIOS (2)	SUELDO PROMEDIO (en Balboas) (3)=(1)/(2)*1000	SUELDO BRUTO (en miles de B./) (4)	FUNCIONARIOS (5)	SUELDO PROMEDIO (en Balboas) (6)=(4)/(5)*1000	SUELDO BRUTO (en miles de B./) (7)=(1+4)	FUNCIONARIOS (8)=(2+5)	SUELDO PROMEDIO (en Balboas) (9)=(7)/(8)*1000
	GOBIERNO CENTRAL	108,664	118,098	920	9,320	13,517	690	117,984	131,615	896
1	Asamblea Nacional	1,803	1,639	1,100	6	5	1,200	1,809	1,644	1,100
2	Contraloría General	3,119	2,728	1,143	467	700	667	3,586	3,428	1,046
3	Presidencia	1,805	2,092	863	116	117	991	1,921	2,209	870
	Servicio de Protección Institucional (SPI)	1,154	1,288	896	6	9	667	1,160	1,297	894
4	Gobierno	1,580	2,853	554	242	284	852	1,822	3,137	581
5	Seguridad Pública	21,841	24,808	880	504	571	883	22,345	25,379	880
6	Relaciones Exteriores	773	759	1,018	65	57	1,140	838	816	1,027
7	Educación	40,262	46,211	871	5,106	8,304	615	45,368	54,515	832
8	Comercio e Industrias	694	803	864	47	54	870	741	857	865
9	Obras Públicas	1,473	2,551	577	107	203	527	1,580	2,754	574
10	Desarrollo Agropecuario	2,108	2,147	982	124	223	556	2,232	2,370	942
11	Salud	17,211	14,194	1,213	709	945	750	17,920	15,139	1,184
12	Trabajo y Desarrollo Laboral	692	918	754	169	178	949	861	1,096	786
13	Vivienda y Ordenamiento Territorial	775	1,131	685	124	166	747	899	1,297	693
14	Economía y Finanzas	2,407	2,315	1,040	721	656	1,099	3,128	2,971	1,053
15	Desarrollo Social	698	1,156	604	-	-	..	698	1,156	604
16	Órgano Judicial	3,924	3,546	1,107	205	159	1,289	4,129	3,705	1,114
17	Procuraduría General de la Nación	3,502	3,712	943	35	29	1,207	3,537	3,741	945
18	Tribunal Electoral	1,379	1,939	711	343	599	573	1,722	2,538	678
19	Procuraduría de la Administración	160	154	1,039	7	9	778	167	163	1,025
20	Fiscalía General Electoral	107	81	1,321	166	204	814	273	285	958
21	Tribunal de Cuentas	141	100	1,410	2	3	667	143	103	1,388
22	Fiscalía de Cuentas	142	101	1,406	7	7	1,000	149	108	1,380
23	Defensoría del Pueblo	186	180	1,033	8	9	889	194	189	1,026
24	Tribunal Administrativo Tributario	98	63	1,556	3	5	600	101	68	1,485
	Asamblea de Representantes	630	629	1,002	31	21	1,476	661	650	1,017
	SECTOR DESCENTRALIZADO	74,705	62,356	1,198	8,753	11,890	736	83,458	74,246	1,124
	INSTITUCIONES DESCENTRALIZADAS	58,295	44,712	1,304	7,681	10,251	749	65,976	54,963	1,200
25	Autoridad del Tránsito y Transporte Terrestre	497	741	671	73	89	820	570	830	687
26	Autoridad Nacional de los Servicios Públicos	502	376	1,335	-	-	..	502	376	1,335
27	Autoridad Nacional del Ambiente	932	1,058	881	328	485	676	1,260	1,543	817
28	Caja de Seguro Social	35,702	24,425	1,462	1,292	1,149	1,124	36,994 ^{a/}	25,574	1,447
29	Autoridad de Protección al Consumidor y Defensa de la Competencia	364	415	877	87	92	946	451	507	890
30	Sistema de Ahorro y Capitalización	31	20	1,550	13	10	1,300	44	30	1,467
31	IFARHU	359	507	708	136	225	604	495	732	676
32	IDIAF	315	559	564	2	11	182	317	570	556
33	INAC	686	841	816	194	298	651	880	1,139	773
34	PANDEPORTES	255	448	569	243	503	483	498	951	524
35	INADEH	296	428	692	68	118	576	364	546	667
36	IPHE	1,677	1,764	951	122	148	824	1,799	1,912	941
37	Autoridad de Innovación Gubernamental	149	82	1,817	3	2	1,500	152	84	1,810
38	IPACCOOP	229	318	720	20	20	1,000	249	338	737
39	Autoridad de Turismo de Panamá	230	271	849	38	46	826	268	317	845
40	Instituto Conmemorativo Gorgas	263	219	1,201	36	62	581	299	281	1,064
41	Registro Público de Panamá	576	700	823	4	2	2,000	580	702	826
42	Universidad Autónoma de Chiriquí	1,920	1,291	1,487	323 ^{b/}	99	500	2,243	1,390	1,614

Cuadro No.10 SUELDO BRUTO MENSUAL Y NÚMERO DE FUNCIONARIOS, PERMANENTES Y EVENTUALES, EN EL SECTOR PÚBLICO:
OCTUBRE DE 2013 (Conclusión)

No.	ENTIDAD	PERMANENTES			EVENTUALES 2/			TOTALES		
		SUELDO BRUTO 1/ (en miles de B./.) (1)	FUNCIONARIOS (2)	SUELDO PROMEDIO (en Balboas) (3)=(1)/(2)*1000	SUELDO BRUTO (en miles de B./.) (4)	FUNCIONARIOS (5)	SUELDO PROMEDIO (en Balboas) (6)=(4)/(5)*1000	SUELDO BRUTO (en miles de B./.) (7)=(1+4)	FUNCIONARIOS (8)=(2+5)	SUELDO PROMEDIO (en Balboas) (9)=(7)/(8)*1000
43	Universidad de Panamá	6,061	3,534	1,715	2,919	4,576	638	8,980	8,110	1,107
44	Universidad Especializada de Las Américas	376	389	967	576	1,002	575	952	1,391	684
45	Universidad Tecnológica de Panamá	3,434	2,491	1,379	688	692	994	4,122	3,183	1,295
46	Universidad Marítima Internacional de Panamá	250	162	1,543	24	30	800	274	192	1,427
47	SER TV	280	335	836	-	-	..	280	335	836
48	Autoridad Panameña de Seguridad de Alimentos	282	292	966	1	1	1,000	283	293	966
49	Dirección General de Contratación	130	93	1,398	-	-	..	130	93	1,398
50	SENACYT	165	91	1,813	-	-	..	165	91	1,813
51	Autoridad de los Recursos Acuáticos	346	338	1,024	26	29	897	372	367	1,014
52	Tribunal de Contrataciones Públicas	70	48	1,458	-	-	..	70	48	1,458
53	Autoridad de la Micro, Pequeña y Mediana Empresa	73	44	1,659	267	289	924	340	333	1,021
54	Zona Franca del Barú	11	12	917	1	2	500	12	14	857
55	SENADIS	162	163	994	13	23	565	175	186	941
56	Autoridad Nacional de Aduana	872	1,337	652	148	204	725	1,020	1,541	662
57	Instituto Nacional de la Mujer	85	99	859	8	13	615	93	112	830
58	Secretaría Nacional de Niñez, Adolescencia y Familia	156	173	902	7	8	875	163	181	901
59	Autoridad Nacional de Administración de Tierras	559	648	863	21	23	913	580	671	864
	EMPRESAS PÚBLICAS	9,482	11,596	818	772	1,213	636	10,254	12,809	801
60	Autoridad Marítima de Panamá	1,582	1,591	994	-	-	..	1,582	1,591	994
61	Bingos Nacionales	22	44	500	-	-	..	22	44	500
62	Autoridad Aeronáutica Civil	797	753	1,058	40	24	1,667	837	777	1,077
63	Aeropuerto Internacional de Tocumén	907	1,014	894	-	-	..	907	1,014	894
64	IDAAN	1,802	2,464	731	278	369	753	2,080	2,833	734
65	IMA	208	261	797	230	393	585	438	654	670
66	Empresa de Transmisión Eléctrica, S.A.	691	413	1,673	-	-	..	691	413	1,673
67	Lotería Nacional de Beneficencia	1,060	1,728	613	131	270	485	1,191	1,998	596
68	Zona Libre de Colón	740	670	1,104	34	45	756	774	715	1,083
69	Empresa de Generación Eléctrica, S. A.	39	23	1,696	2	2	1,000	41	25	1,640
70	Agencia del Área Económica Especial Panamá Pacífico	157	113	1,389	-	-	..	157	113	1,389
71	Autoridad de Aseo Urbano y Domiciliario 3/	1,448	2,511	577	57	110	518	1,505	2,621	574
72	Empresa Nacional de Autopista, S.A.	29	11	2,636	-	-	..	29	11	2,636
	INTERMEDIARIOS FINANCIEROS	6,928	6,048	1,146	300	426	4,303	7,228	6,474	1,116
73	Superintendencia de Bancos	569	364	1,563	15	16	938	584	380	1,537
74	B. D. A.	484	634	763	75	108	694	559	742	753
75	Banco Hipotecario Nacional	97	287	338	15	26	577	112	313	358
76	Banco Nacional de Panamá	3,522	2,899	1,215	93	120	775	3,615	3,019	1,197
77	Caja de Ahorros	1,871	1,588	1,178	53	87	609	1,924	1,675	1,149
78	Superintendencia del Mercado de Valores	169	84	2,012	-	-	..	169	84	2,012
79	I. S. A.	126	130	969	49	69	710	175	199	879
80	Superintendencia de Seguros	90	62	1,452	-	-	..	90	62	1,452
	TOTAL DEL SECTOR PÚBLICO	183,369	180,454	1,016	18,073	25,407	711	201,442	205,861	979

1/ No se incluye pago correspondiente a vigencias expiradas.

2/ Incluye empleados transitorios y contingentes.

3/ Creada mediante Ley 51 de 2010.

a/ Incluye el pago de vacaciones de la primera quincena de noviembre de 2013, por B/. 1,161,992.95.

b/ Incluye pago por B/. 194,726.37 correspondiente a las nuevas contrataciones de personal eventual.

c/ Se incluye pago a los meteorólogos por B/. 3,051.67.

(-) Cantidad nula o cero.

(..) Dato no aplicable

**Cuadro No.11 SUELDO BRUTO MENSUAL Y NÚMERO DE FUNCIONARIOS, PERMANENTES Y EVENTUALES, EN EL SECTOR PÚBLICO:
SEPTIEMBRE DE 2014**

No.	ENTIDAD	PERMANENTES			EVENTUALES 2/			TOTALES		
		SUELDO BRUTO 1/ (en miles de B./.) (1)	FUNCIONARIOS (2)	SUELDO PROMEDIO (en Balboas) (3)=(1)/(2)*1000	SUELDO BRUTO (en miles de B./.) (4)	FUNCIONARIOS (5)	SUELDO PROMEDIO (en Balboas) (6)=(4)/(5)*1000	SUELDO BRUTO (en miles de B./.) (7)=(1+4)	FUNCIONARIOS (8)=(2+5)	SUELDO PROMEDIO (en Balboas) (9)=(7)/(8)*1000
	GOBIERNO CENTRAL	125,471	121,752	1,031	8,133	11,274	721	133,603	133,026	1,004
1	Asamblea Nacional	1,722	1,545	1,115	15	14	1,045	1,737	1,559	1,114
2	Contraloría General	3,754	2,723	1,379	702	785	894	4,456	3,508	1,270
3	Presidencia	1,753	1,982	885	167	109	1,528	1,920	2,091	918
	Servicio de Protección Institucional (SPI)	1,363	1,496	911	3	5	566	1,366	1,501	910
4	Gobierno	1,667	2,907	573	237	184	1,289	1,904	3,091	616
5	Seguridad Pública	22,861	25,613	893	469	512	916	23,330	26,125	893
6	Relaciones Exteriores	566	553	1,023	51	20	2,554	617	573	1,076
7	Educación	53,251	48,453	1,099	4,006	6,628	604	57,257	55,081	1,040
8	Comercio e Industrias	664	775	857	-	-	..	664	775	857
9	Obras Públicas	1,539	2,571	598	104	157	663	1,643	2,728	602
10	Desarrollo Agropecuario	2,136	2,098	1,018	113	186	610	2,249	2,284	985
11	Salud	18,927	14,825	1,277	376	621	606	19,303	15,446	1,250
12	Trabajo y Desarrollo Laboral	642	870	738	224	227	989	867	1,097	790
13	Vivienda y Ordenamiento Territorial	746	1,065	701	89	132	678	836	1,197	698
14	Economía y Finanzas	2,228	2,053	1,085	647	550	1,176	2,874	2,603	1,104
15	Desarrollo Social	947	1,538	615	26	45	570	972	1,583	614
16	Órgano Judicial	3,954	3,564	1,109	253	207	1,224	4,207	3,771	1,116
17	Procuraduría General de la Nación	3,683	3,861	954	9	10	910	3,692	3,871	954
18	Tribunal Electoral	1,507	1,967	766	428	635	674	1,935	2,602	744
19	Procuraduría de la Administración	168	155	1,082	7	11	641	175	166	1,053
20	Fiscalía General Electoral	108	73	1,482	201	232	868	310	305	1,015
21	Tribunal de Cuentas	147	96	1,528	3	3	1,150	150	99	1,517
22	Fiscalía de Cuentas	144	105	1,372	-	-	..	144	105	1,372
23	Defensoría del Pueblo	193	186	1,040	-	-	..	193	186	1,040
24	Tribunal Administrativo Tributario	96	62	1,550	1	1	650	97	63	1,535
	Asamblea de Representantes	706	616	1,146	-	-	..	706	616	1,146
	SECTOR DESCENTRALIZADO	80,062	63,816	1,255	8,134	10,723	759	88,196	74,539	1,183
	INSTITUCIONES DESCENTRALIZADAS	63,602	46,432	1,370	7,124	9,224	772	70,727	55,656	1,271
25	Autoridad Nacional de Ingreso Público	363	418	868	158	171	922	520	589	884
26	Autoridad del Tránsito y Transporte Terrestre	474	745	636	122	192	635	596	937	636
27	Autoridad Nacional de los Servicios Públicos	529	396	1,336	-	-	..	529	396	1,336
28	Autoridad Nacional del Ambiente	1,073	1,243	863	207	248	834	1,280	1,491	858
29	Caja de Seguro Social	38,458	24,439	1,574	1,603	1,385	1,157	40,060 al	25,824	1,551
30	Autoridad de Protección al Consumidor y Defensa de la Competencia	354	407	870	65	74	880	419	481	872
31	Sistema de Ahorro y Capitalización	29	19	1,551	15	12	1,284	45	31	1,448
32	Instituto para la Formación y Aprovechamiento de Recursos Humanos	299	474	631	141	209	674	440	683	644
33	Instituto de Investigación Agropecuaria de Panamá	286	527	543	5	12	448	292	539	541
34	Instituto Nacional de Cultura	729	926	788	11	16	706	741	942	786
35	Instituto Panameño de Deportes	237	436	545	192	399	482	430	835	515
36	Instituto Nal. de Formación Profesional y Capacitación para el Desarrollo Humano	256	392	653	62	109	568	318	501	634
37	Instituto Panameño de Habilitación Especial	2,445	1,774	1,378	172	162	1,063	2,617	1,936	1,352
38	Autoridad de Innovación Gubernamental	203	111	1,830	6	2	2,775	209	113	1,847
39	Instituto Panameño Autónomo Cooperativo	215	303	708	15	17	909	230	320	719
40	Autoridad de Turismo de Panamá	236	265	890	52	34	1,529	288	299	962
41	Instituto Conmemorativo Gorgas	263	219	1,200	39	64	611	302	283	1,067
42	Registro Público de Panamá	553	661	836	5	2	2,500	558	663	841

Cuadro No.11 SUELDO BRUTO MENSUAL Y NÚMERO DE FUNCIONARIOS, PERMANENTES Y EVENTUALES, EN EL SECTOR PÚBLICO:
SEPTIEMBRE DE 2014 (Conclusión)

No.	ENTIDAD	PERMANENTES			EVENTUALES ^{2/}			TOTALES		
		SUELDO BRUTO ^{1/} (en miles de B./.) (1)	FUNCIONARIOS (2)	SUELDO PROMEDIO (en Balboas) (3)=(1)/(2)*1000	SUELDO BRUTO (en miles de B./.) (4)	FUNCIONARIOS (5)	SUELDO PROMEDIO (en Balboas) (6)=(4)/(5)*1000	SUELDO BRUTO (en miles de B./.) (7)=(1+4)	FUNCIONARIOS (8)=(2+5)	SUELDO PROMEDIO (en Balboas) (9)=(7)/(8)*1000
43	Universidad Autónoma de Chiriquí	1,993	1,349	1,477	319	452	707	2,312	1,801	1,284
44	Universidad de Panamá	7,109	4,424	1,607	2,813	4,077	690	9,922	8,501	1,167
45	Universidad Especializada de Las Américas	433	388	1,116	469	749	626	902	1,137	793
46	Universidad Tecnológica de Panamá	3,479	2,500	1,391	251	414	607	3,730	2,914	1,280
47	Universidad Marítima Internacional de Panamá	245	169	1,451	19	18	1,031	264	187	1,410
48	Sistema Estatal de Radio	253	305	831	-	-	..	253	305	831
49	Autoridad Panameña de Seguridad de Alimentos	259	277	933	6	12	521	265	289	916
50	Dirección General de Contratación	103	67	1,544	3	1	3,000	106	68	1,565
51	Secretaría Nacional de Ciencia, Tecnología e Innovación	142	85	1,676	-	-	..	142	85	1,676
52	Autoridad de los Recursos Acuáticos	335	340	984	1	1	500	335	341	983
53	Tribunal de Contrataciones Públicas	63	44	1,441	-	-	..	63	44	1,441
54	Autoridad de la Micro, Pequeña y Mediana Empresa	62	47	1,324	196	144	1,358	258	191	1,350
55	Zona Franca del Barú	9	11	840	-	-	..	9	11	840
56	Secretaría Nacional de Discapacidad	154	161	957	6	12	529	160	173	927
57	Autoridad Nacional de Aduana	854	1,303	656	159	218	728	1,013	1,521	666
58	Instituto Nacional de la Mujer	84	97	861	9	14	607	92	111	829
59	Secretaría Nacional de Niñez, Adolescencia y Familia	136	157	863	4	4	1,100	140	161	869
60	Autoridad Nacional de Administración de Tierras	739	826	894	-	-	..	739	826	894
61	Autoridad de Pasaporte de Panamá	80	88	913	-	-	..	80	88	913
62	Autoridad de Transparencia	67	39	1,723	-	-	..	67	39	1,723
	EMPRESAS PÚBLICAS	9,142	11,272	811	745	1,151	647	9,887	12,423	796
63	Autoridad Marítima de Panamá	1,524	1,450	1,051	-	-	..	1,524	1,450	1,051
64	Bingos Nacionales	17	34	507	-	-	..	17	34	507
65	Autoridad Aeronáutica Civil	800	739	1,082	35	22	1,595	835	761	1,097
66	Aeropuerto Internacional de Tocumen	1,035	1,162	890	-	-	..	1,035	1,162	890
67	Instituto de Acueductos y Alcantarillados Nacionales	1,912	2,510	762	263	298	884	2,175	2,808	775
68	Instituto de Mercadeo Agropecuario	202	242	835	256	449	569	458	691	662
69	Empresa de Transmisión Eléctrica, S.A.	650 ^{b/}	383	1,698	-	-	..	650	383	1,698
70	Lotería Nacional de Beneficencia	967	1,622	596	152	307	496	1,120	1,929	581
71	Zona Libre de Colón	463	627	738	22	45	487	485	672	721
72	Empresa de Generación Eléctrica, S. A.	27	16	1,695	-	-	..	27	16	1,695
73	Agencia del Área Económica Especial Panamá Pacífico	165	89	1,852	-	-	..	165	89	1,852
74	Autoridad de Aseo Urbano y Domiciliario	1,345	2,384	564	16	30	548	1,361	2,414	564
75	Empresa Nacional de Autopista, S.A.	35	14	2,474	-	-	..	35	14	2,474
	INTERMEDIARIOS FINANCIEROS	7,318	6,112	1,197	265	348	762	7,583	6,460	1,174
76	Superintendencia de Bancos	631	395	1,597	-	-	..	631	395	1,597
77	Banco de Desarrollo Agropecuario	468	584	801	47	41	1,145	515	625	824
78	Banco Hipotecario Nacional	94	285	330	8	18	454	102	303	337
79	Banco Nacional de Panamá	3,791	3,007	1,261	124	155	800	3,915	3,162	1,238
80	Caja de Ahorros	1,954	1,572	1,243	45	75	604	2,000	1,647	1,214
81	Superintendencia del Mercado de Valores	182	91	1,999	-	-	..	182	91	1,999
82	Instituto de Seguro Agropecuario	118	121	971	41	59	692	158	180	880
83	Superintendencia de Seguros	81	57	1,417	-	-	..	81	57	1,417
	TOTAL DEL SECTOR PÚBLICO	205,533	185,568	1,108	16,267	21,997	740	221,800	207,565	1,069

^{1/} No se incluye pago correspondiente a vigencias expiradas.

^{2/} Incluye empleados transitorios y contingentes.

^{a/} Incluye pago de vacaciones de la primera quincena de octubre por B/.

^{b/} Incluye pago por B/2,930.84 a 136 meteorólogos.

(-) Cantidad nula o cero.

(..) Dato no aplicable