



REPÚBLICA DE PANAMÁ
CONTRALORÍA GENERAL DE LA REPÚBLICA

INFORME DE LA PLANILLA DEL SECTOR PÚBLICO
Septiembre de 2014



Octubre de 2014

REPÚBLICA DE PANAMÁ
CONTRALORÍA GENERAL DE LA REPÚBLICA
Dirección de Asesoría Económica y Financiera

GIOCONDA TORRES DE BIANCHINI
Contralora General

LUIS FELIPE ICAZA F.
Subcontralor General

EDWIN R. HERRERA
Secretario General

WINSTON I. SÁNCHEZ A.
Director

Unidad de Análisis e Informes Especiales

Coordinadora:
Rocío M. Berroa

Asesores Económicos y Financieros:
Indira S. Suklal de Castillo
Erick O. Monrroy

ÍNDICE GENERAL

	Pág.
RESUMEN	vi
PLANILLA DEL SECTOR PÚBLICO AL MES DE SEPTIEMBRE DE 2014	
1 NÚMERO DE FUNCIONARIOS	1
A. COMPORTAMIENTO MENSUAL Y PROMEDIO DEL PERÍODO ENERO - SEPTIEMBRE: AÑOS 2014 Y 2013	1
B. GOBIERNO CENTRAL	2
B.1 FUNCIONARIOS PERMANENTES Y EVENTUALES	2
B.2 FUNCIONARIOS PERMANENTES	2
B.3 FUNCIONARIOS EVENTUALES	3
C. SECTOR DESCENTRALIZADO	3
C.1 FUNCIONARIOS PERMANENTES Y EVENTUALES	3
C.2 FUNCIONARIOS PERMANENTES	4
C.3 FUNCIONARIOS EVENTUALES	4
2 SUELDO BRUTO	5
A. COMPORTAMIENTO MENSUAL Y ACUMULADO DEL PERÍODO ENERO - SEPTIEMBRE: AÑOS 2014 Y 2013	5
B. GOBIERNO CENTRAL	5
B.1 SUELDO BRUTO TOTAL	5
B.2 SUELDO BRUTO PERMANENTES	6
B.3 SUELDO BRUTO EVENTUALES	6
C. SECTOR DESCENTRALIZADO	7
C.1 SUELDO BRUTO TOTAL	7
C.2 SUELDO BRUTO PERMANENTES	7
C.3 SUELDO BRUTO EVENTUALES	8

ÍNDICE DE CUADROS

PLANILLA DEL SECTOR PÚBLICO, AL MES DE SEPTIEMBRE DE 2014 Y 2013		Pág.
CUADRO No.1	NÚMERO DE FUNCIONARIOS DEL SECTOR PÚBLICO: ENERO-SEPTIEMBRE: AÑOS 2014 Y 2013.	1
CUADRO No.2	SUELDO BRUTO DE LA PLANILLA DEL SECTOR PÚBLICO: ENERO-SEPTIEMBRE: AÑOS 2014 Y 2013.	5
CUADRO No.3	NÚMERO DE FUNCIONARIOS PERMANENTES Y EVENTUALES EN EL SECTOR PÚBLICO: ENERO-SEPTIEMBRE DE 2014.	9
CUADRO No.4	SUELDO BRUTO MENSUAL Y ACUMULADO DE FUNCIONARIOS PERMANENTES Y EVENTUALES DEL SECTOR PÚBLICO: ENERO - SEPTIEMBRE DE 2014.	11
CUADRO No.5	NÚMERO DE FUNCIONARIOS PERMANENTES Y EVENTUALES EN EL SECTOR PÚBLICO: ENERO - SEPTIEMBRE DE 2013.	13
CUADRO No.6	SUELDO BRUTO MENSUAL Y ACUMULADO DE FUNCIONARIOS PERMANENTES Y EVENTUALES DEL SECTOR PÚBLICO: ENERO - SEPTIEMBRE DE 2013.	15
CUADRO No.7	SUELDO BRUTO MENSUAL Y NÚMERO DE FUNCIONARIOS PERMANENTES Y EVENTUALES, EN EL SECTOR PÚBLICO: SEPTIEMBRE DE 2014.	17
CUADRO No.8	DIFERENCIAS EN EL SUELDO BRUTO MENSUAL Y NÚMERO DE FUNCIONARIOS, PERMANENTES Y EVENTUALES, EN EL SECTOR PÚBLICO: SEPTIEMBRE 2014 - SEPTIEMBRE 2013.	19
CUADRO No.9	DIFERENCIAS EN EL SUELDO BRUTO MENSUAL Y NÚMERO DE FUNCIONARIOS, PERMANENTES Y EVENTUALES, EN EL SECTOR PÚBLICO: SEPTIEMBRE 2014 - AGOSTO 2014.	21
CUADRO No.10	SUELDO BRUTO MENSUAL Y NÚMERO DE FUNCIONARIOS PERMANENTES Y EVENTUALES, EN EL SECTOR PÚBLICO: SEPTIEMBRE DE 2013.	23
CUADRO No.11	SUELDO BRUTO MENSUAL Y NÚMERO DE FUNCIONARIOS PERMANENTES Y EVENTUALES, EN EL SECTOR PÚBLICO: AGOSTO DE 2014.	25

ÍNDICE DE GRÁFICAS

Pág.

PLANILLA DEL SECTOR PÚBLICO		
I.	NÚMERO DE FUNCIONARIOS AL MES DE SEPTIEMBRE DE 2014	
GOBIERNO CENTRAL		
GRÁFICA No.1	NÚMERO DE FUNCIONARIOS PERMANENTES Y EVENTUALES DEL GOBIERNO CENTRAL: ENERO-SEPTIEMBRE, AÑOS: 2014 Y 2013	2
GRÁFICA No.2	NÚMERO DE FUNCIONARIOS PERMANENTES DEL GOBIERNO CENTRAL: ENERO-SEPTIEMBRE, AÑOS: 2014 Y 2013	2
GRÁFICA No.3	NÚMERO DE FUNCIONARIOS EVENTUALES DEL GOBIERNO CENTRAL: ENERO-SEPTIEMBRE, AÑOS: 2014 Y 2013	3
SECTOR DESCENTRALIZADO		
GRÁFICA No.4	NÚMERO DE FUNCIONARIOS PERMANENTES Y EVENTUALES DEL SECTOR DESCENTRALIZADO: ENERO-SEPTIEMBRE, AÑOS: 2014 Y 2013	3
GRÁFICA No.5	NÚMERO DE FUNCIONARIOS PERMANENTES DEL SECTOR DESCENTRALIZADO: ENERO-SEPTIEMBRE, AÑOS: 2014 Y 2013	4
GRÁFICA No.6	NÚMERO DE FUNCIONARIOS EVENTUALES DEL SECTOR DESCENTRALIZADO: ENERO-SEPTIEMBRE, AÑOS: 2014 Y 2013	4
II.	SUELDO BRUTO AL MES DE SEPTIEMBRE DE 2014	
GOBIERNO CENTRAL		
GRÁFICA No.7	SUELDO BRUTO DE FUNCIONARIOS PERMANENTES Y EVENTUALES DEL GOBIERNO CENTRAL: ENERO-SEPTIEMBRE, AÑOS: 2014 Y 2013	5
GRÁFICA No.8	SUELDO BRUTO DE FUNCIONARIOS PERMANENTES DEL GOBIERNO CENTRAL: ENERO-SEPTIEMBRE, AÑOS: 2014 Y 2013	6
GRÁFICA No.9	SUELDO BRUTO DE FUNCIONARIOS EVENTUALES DEL GOBIERNO CENTRAL: ENERO-SEPTIEMBRE, AÑOS: 2014 Y 2013	6
SECTOR DESCENTRALIZADO		
GRÁFICA No.10	SUELDO BRUTO DE FUNCIONARIOS PERMANENTES Y EVENTUALES DEL SECTOR DESCENTRALIZADO: ENERO-SEPTIEMBRE, AÑOS: 2014 Y 2013	7
GRÁFICA No.11	SUELDO BRUTO DE FUNCIONARIOS PERMANENTES DEL SECTOR DESCENTRALIZADO: ENERO-SEPTIEMBRE, AÑOS: 2014 Y 2013	7
GRÁFICA No.12	SUELDO BRUTO DE FUNCIONARIOS EVENTUALES DEL SECTOR DESCENTRALIZADO: ENERO-SEPTIEMBRE, AÑOS: 2014 Y 2013	8

RESUMEN PLANILLA DEL SECTOR PÚBLICO

1. La planilla del Sector Público registró en el mes septiembre de 2014, un total de 207,565 funcionarios de los cuales 185,568 son permanentes y 21,997 son eventuales. De este total, 133,026 corresponden al Gobierno Central y 74,539 al Sector Descentralizado.
2. El sueldo bruto de la planilla de septiembre de 2014 fue de B/.221.8 millones de los cuales B/.205.5 millones corresponden a permanentes y B/.16.3 millones a eventuales. En la composición por sector, B/.133.6 millones pertenecen al Gobierno Central y B/.88.2 millones al Sector Descentralizado.
3. La tasa de crecimiento del número de funcionarios de septiembre de 2014 con respecto a igual período de 2013 fue de 2.3%, y la tasa de crecimiento de los salarios pagados en el mismo período fue de 9.6%.
4. La planilla de septiembre de 2014 respecto a septiembre de 2013, refleja un aumento neto de B/.21.3 millones en el sueldo bruto, correspondiente al aumento del sueldo de funcionarios permanentes en B/.22.3 millones y a la disminución de B/.1.0 millones en eventuales.
5. El número de funcionarios de septiembre de 2014 respecto a septiembre 2013, refleja un aumento neto de 3,636 funcionarios, correspondiente al aumento de 5,981 funcionarios permanentes y a la disminución de 2,345 eventuales.
6. La planilla del mes de septiembre de 2014, respecto agosto de 2014, registró un aumento neto de B/.8.7 millones en el sueldo bruto, correspondiente al aumento de B/.8.4 millones en permanentes y a B/.332 miles en eventuales.
7. El número de funcionarios de agosto de 2014 a septiembre de 2014, registró un aumento neto de 940 funcionarios, conformado por el aumento de 886 en permanentes y 54 en eventuales.

El comportamiento de contratación de funcionarios permite establecer que entre agosto de 2014 y septiembre de 2014, la tasa de crecimiento de funcionarios permanentes fue de 0.5% y la de eventuales de 0.2%.

Siguiendo con la misma comparación, la tasa de crecimiento del monto de salarios pagados a funcionarios tanto para permanentes como eventuales fue de 4.2% y 2.1%, respectivamente.

Reiteramos nuestra recomendación de que la tasa de contratación de personal a laborar en el Estado, se dé sobre lo estrictamente necesario en el marco de los objetivos, los planes estratégicos institucionales, los programas de trabajo, requerimientos reales orientados a aumentar su productividad, el logro de las metas que tiene cada institución pública, dando cumplimiento a las normas y disposiciones administrativas que guarden el ordenamiento institucional.

PLANILLA DEL SECTOR PÚBLICO AL MES DE SEPTIEMBRE DE 2014

El Informe de la Planilla del Sector Público que se presenta corresponde al Período: Septiembre 2014-2013. La fuente de esta información la constituyen los registros centrales de pago de la Contraloría General de la República y los informes de planillas que nos remiten las instituciones.¹

Actualmente, la planilla consta de ochenta y tres (83) entidades conformadas de la siguiente manera: 24 del Gobierno Central, 38 de las Instituciones Descentralizadas, 13 de las Empresas Públicas y 8 de los Intermediarios Financieros; excluye a la Autoridad del Canal, los Bomberos, los Municipios con excepción del pago a los Representantes de Corregimiento. Esta Planilla excluye los pagos por horas extras, vigencias expiradas, XIII mes, gastos de representación y jubilaciones.

PLANILLA DEL SECTOR PÚBLICO

1. NÚMERO DE FUNCIONARIOS

A. Comportamiento Mensual y Promedio del Período Enero – Septiembre: Años 2014 y 2013

En el período enero-septiembre de 2014, la planilla del sector público reflejó un promedio mensual de 205,043 funcionarios y un aumento promedio de 6,290 funcionarios (3.2%) al ser comparado con el mismo período del 2013.

**Cuadro No.1 NÚMERO DE FUNCIONARIOS DEL SECTOR PÚBLICO
ENERO - SEPTIEMBRE: AÑOS 2014 Y 2013**

MES	2014	2013	DIFERENCIA	VARIACIÓN PORCENTUAL
Enero	194,361	186,019	8,342	4.5
Febrero	203,554	195,243	8,311	4.3
Marzo	204,904	197,047	7,857	4.0
Abril	205,794	198,691	7,103	3.6
Mayo	207,398	199,991	7,407	3.7
Junio	208,682	202,635	6,047	3.0
Julio	206,502	203,298	3,204	1.6
Agosto	206,625	202,924	3,701	1.8
Septiembre	207,565	202,924	4,641	2.3
Promedio	205,043	198,752	6,290	3.2

La planilla de septiembre de 2014, registró un total de 207,565 funcionarios, de los cuales 185,568 son permanentes y 21,997 son eventuales. (Ver Cuadro No.7)

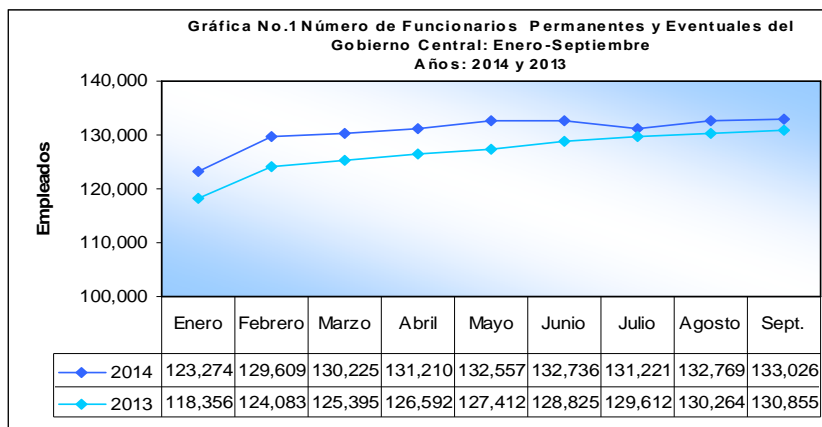
De este total (207,565 funcionarios en septiembre de 2014), 132,026 corresponden al Gobierno Central y 74,539 al Sector Descentralizado. (Ver Cuadro No.7)

¹ No debe interpretarse que el total de funcionarios nombrados es igual al total de funcionarios pagados en el mes, ya que un número de funcionarios se acogen a vacaciones, licencias u otras situaciones, lo que puede generar diferencias en estos totales.

B. Gobierno Central

B.1 Funcionarios Permanentes y Eventuales

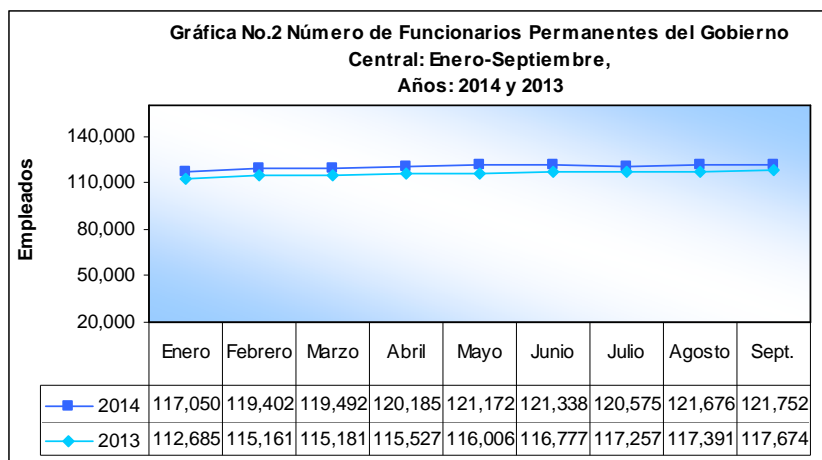
En la Gráfica No.1 se muestra el número de funcionarios del Gobierno Central por mes, al 30 de septiembre de 2014 y 2013, la cual registró un aumento neto de 2,171 funcionarios, es decir, 1.7%. (Ver Cuadro No.3 y No.5)



Al comparar el mes de septiembre de 2014 respecto al mes de agosto de 2014, se observa un aumento neto de 257 funcionarios, debido principalmente al aumento de 325 empleados en el Ministerio de Educación y 116 en el Tribunal Electoral. (Ver Cuadro No.9)

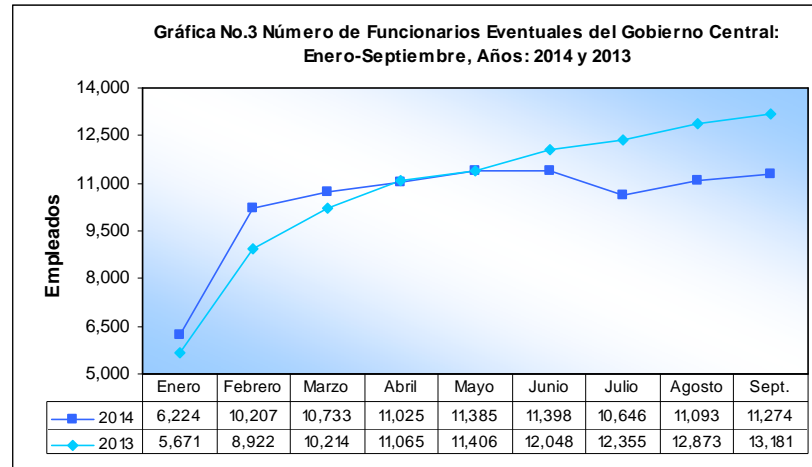
B.2 Funcionarios Permanentes

Al comparar el número total de funcionarios permanentes en septiembre de 2014 con septiembre de 2013, se refleja un aumento neto de 4,078 funcionarios. Esto se debe, fundamentalmente, al aumento de 2,294 empleados en el Ministerio de Educación, 1,119 en el Ministerio de Seguridad Pública, 563 en el Ministerio de Salud, 371 en el Ministerio de Desarrollo Social, 211 en la Procuraduría General de la Nación y 209 en el SPI. No obstante, se destacan disminuciones significativas en el Ministerio de Economía y Finanzas con 274, Ministerio de Relaciones Exteriores con 195, y en el Ministerio de la Presidencia con 101. (Ver cuadro No.8)



B.3 Funcionarios Eventuales

En el número de funcionarios eventuales del Gobierno Central de septiembre de 2014 respecto a septiembre de 2013, se observa una disminución neta de 1,907 funcionarios (14.5%), fundamentalmente por la disminución de 1,437 funcionarios en el Ministerio de Educación y 315 en el Ministerio de Salud. (Ver Cuadro No.8)

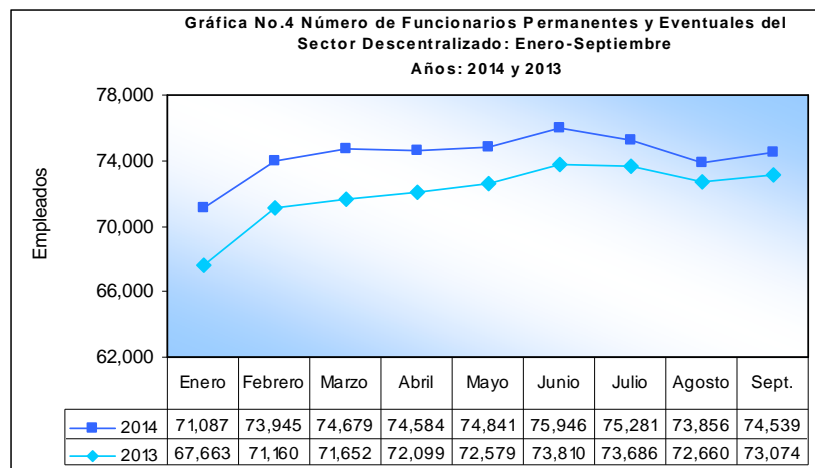


C. Sector Descentralizado

C.1 Funcionarios Permanentes y Eventuales

Al 30 de septiembre de 2014, el Sector Descentralizado presentó un total de 74,539 funcionarios; de los cuales, 55,656 son funcionarios de las Instituciones Descentralizadas, 12,423 de las Empresas Públicas y 6,460 de los Intermediarios Financieros. (Ver Cuadro No.7)

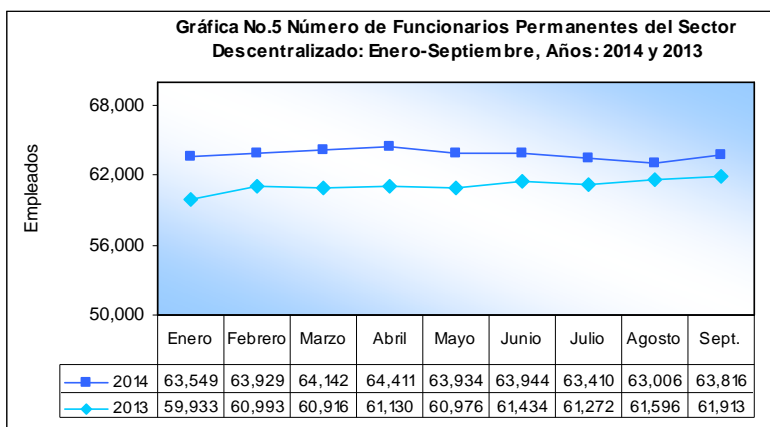
Al comparar el número de funcionarios de septiembre de 2014 con septiembre de 2013, se observa un aumento de 1,465 funcionarios (2.0%), y al hacer la comparación de septiembre 2014 respecto agosto de 2014, se observa un aumento de 683 funcionarios. (Ver Cuadro No.8 y No.9)



C.2 Funcionarios Permanentes

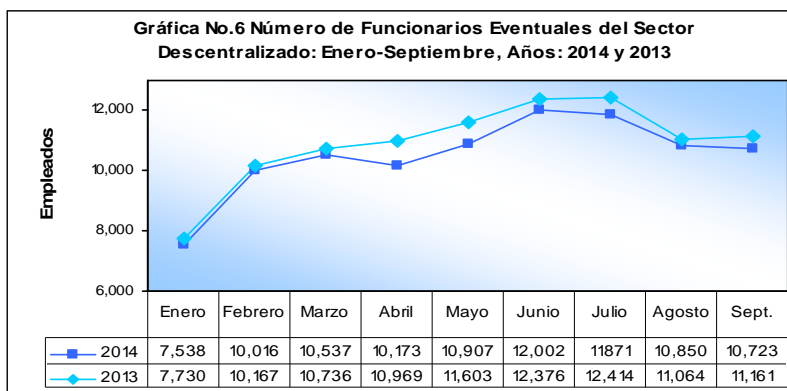
El Sector Descentralizado, registra un aumento de 1,903 funcionarios permanentes (3.1%) al pasar de 61,913 funcionarios en septiembre de 2013 a 63,816 funcionarios en septiembre de 2014. Del total de funcionarios permanentes del Sector Descentralizado el 72.8% son de las Instituciones Descentralizadas, el 17.7% de las Empresas Públicas y 9.6% de los Intermediarios Financieros. (Ver Cuadros No.7, No.8 y No.10)

Las Instituciones que presentaron un mayor aumento en el número de funcionarios permanentes en el período señalado fueron: Universidad de Panamá con 873, Caja de Seguro Social con 369, Aeropuerto Internacional de Tocumen con 192, Autoridad Nacional del Ambiente con 192, Autoridad Nacional de Administración de Tierras con 180 y Banco Nacional de Panamá con 90. Cabe destacar que se registraron disminuciones significativas de 137 tanto en la Autoridad Marítima de Panamá como en la Autoridad de Aseo Urbano y Domiciliario. (Ver Cuadro No.8)



C.3 Funcionarios Eventuales

El número de funcionarios eventuales para el mes de septiembre de 2014, con respecto al mismo mes de 2013 presentó una disminución de 438 funcionarios (3.9%). Esto se debió a la disminución de 316 funcionarios en las Instituciones Descentralizadas, 81 en los Intermediarios Financieros y 41 en las Empresas Públicas. Las instituciones que más incidieron en estas disminuciones fueron la Universidad de Panamá con 451, Instituto Nacional de Cultura con 282, Autoridad Nacional del Ambiente con 244, AMPYME con 147 y el Instituto Panameño de Deportes con 101. Cabe destacar que se dieron aumentos significativos en la Universidad Especializada De Las Américas con 450, Caja de Seguro Social con 129 y la Autoridad de Tránsito y Transporte Terrestre con 101 funcionarios. (Ver cuadro No.8)



2. SUELDO BRUTO

A. Comportamiento Mensual y Acumulado del Período Enero – Septiembre: Años 2014 y 2013

El Sueldo Bruto acumulado de la planilla del Sector Público para el período enero-septiembre de 2014 totaliza B/.1,874.8 millones, lo que refleja un aumento de B/.134.1 millones (7.7%) respecto a igual período de 2013.

**Cuadro No.2 SUELDO BRUTO DE LA PLANILLA DEL SECTOR PÚBLICO
ENERO - SEPTIEMBRE: AÑOS 2014 Y 2013
(En miles de B/.)**

MES	2014	2013	DIFERENCIA	VARIACIÓN PORCENTUAL
Enero	195,726	178,341	17,385	9.7
Febrero	203,436	184,803	18,633	10.1
Marzo	203,196	190,383	12,813	6.7
Abril	204,831	190,015	14,816	7.8
Mayo	208,659	194,905	13,754	7.1
Junio	215,329	198,495	16,833	8.5
Julio	208,779	198,948	9,831	4.9
Agosto	213,089	202,445	10,644	5.3
Septiembre	221,800	202,445	19,355	9.6
Total	1,874,844	1,740,780	134,064	7.7

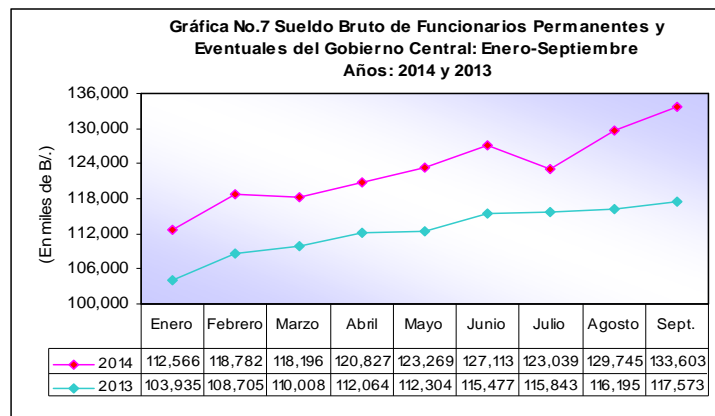
B. Gobierno Central

B.1 Sueldo Bruto Total

La participación del Gobierno Central en la Planilla del Sector Público (B/.221.8 millones) para el mes de septiembre de 2014, es de 60.2% (B/.133.6 millones). (Ver Cuadro No.7).

El Sueldo Bruto de septiembre de 2014 con respecto agosto de 2014, aumentó en B/.3.9 millones (3.0%) debido fundamentalmente al aumento de B/.2.9 millones en el Ministerio de Educación y B/.755 mil en el Ministerio de Salud. (Ver Cuadro No.9)

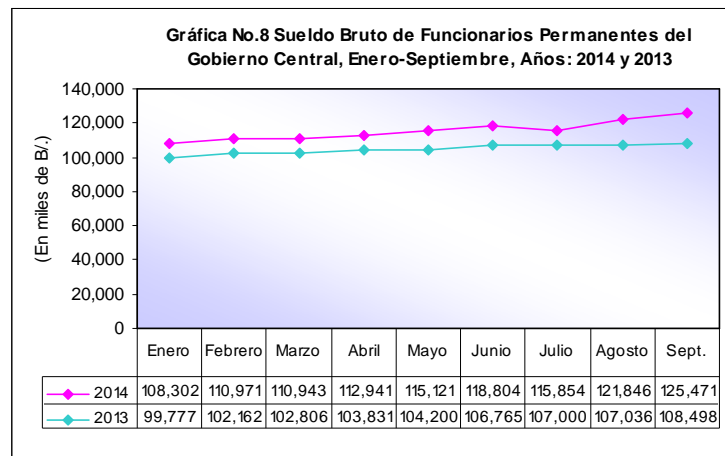
La planilla del Gobierno Central para septiembre de 2014 con respecto a septiembre de 2013, aumentó en B/.16.0 millones al pasar de B/.117.6 millones en el 2013 a B/.133.6 millones en el 2014. (Ver Cuadro No.8)



B.2 Sueldo Bruto Permanentes

El Sueldo Bruto del personal permanente del Gobierno Central registró, en septiembre de 2014, un aumento neto de B/.17.0 millones respecto a septiembre de 2013, debido principalmente al aumento de B/.13.0 millones en el Ministerio de Educación, B/.1.3 millones en el Ministerio de Salud, B/.1.3 millones en el Ministerio de Seguridad Pública, B/.632 mil en la Contraloría General de la República, B/.294 mil en la Procuraduría General de la Nación, B/.243 mil en el Ministerio de Desarrollo Social, B/.214 mil en el SPI y B/.130 mil en el Tribunal Electoral. No obstante, se dieron disminuciones en el Ministerio de Economía y Finanzas con B/.188 mil y Ministerio de Relaciones Exteriores con B/.175 mil y (Ver Cuadro No.8)

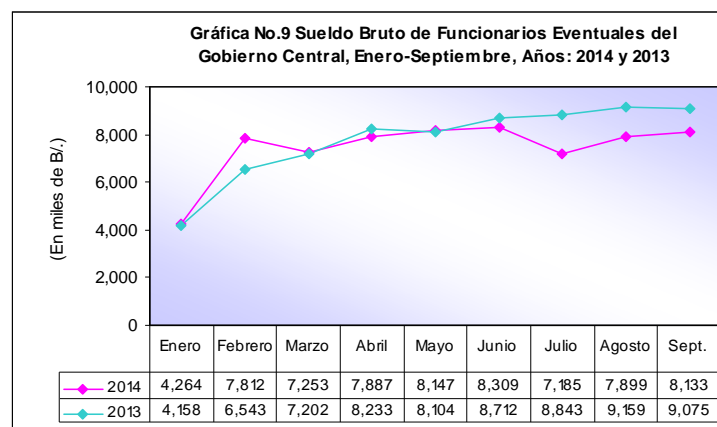
Al ser comparado con el mes anterior, el Sueldo Bruto de los funcionarios permanentes de septiembre de 2014, aumentó en B/.3.6 millones (3.0%). (Ver Cuadro No.9)



B.3 Sueldo Bruto Eventuales

La Gráfica No.9, muestra una disminución neta de B/.942 miles (10.4%), en el Sueldo Bruto de los funcionarios eventuales del Gobierno Central de septiembre de 2014 respecto a septiembre de 2013. Este resultado se dio fundamentalmente por la disminución de B/.964 mil en el Ministerio de Educación y B/.338 mil en el Ministerio de Salud. No obstante, se registró un significativo aumento de B/.216 mil en la Contraloría General de la República. (Ver Cuadro No.8)

Del mes de agosto de 2014 a septiembre de 2014 se registró un aumento de B/.234 mil; es decir, 3.0%, al pasar los sueldos brutos de B/.7.9 millones en agosto de 2014 a B/.8.1 millones en septiembre de 2014. (Ver Cuadro No.9)

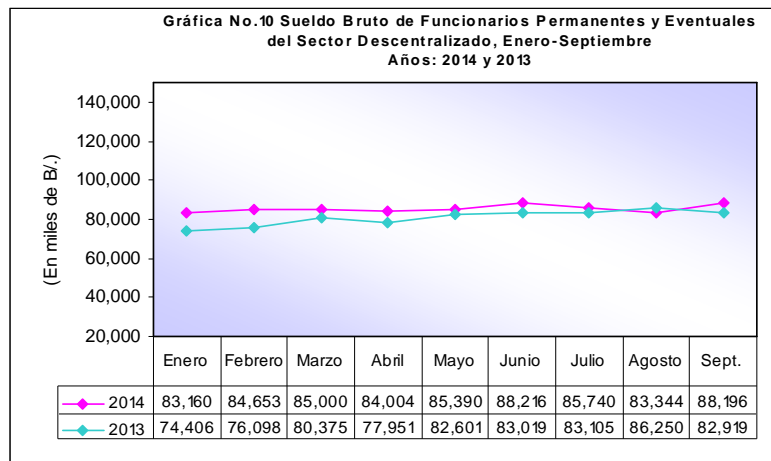


C. Sector Descentralizado

C.1 Sueldo Bruto Total

El Sector Descentralizado, registró en el mes de septiembre de 2014 un Sueldo Bruto en funcionarios permanentes y eventuales de B/.88.2 millones; es decir, una disminución de 6.4% (B/.5.3 millones) al ser comparado con igual período de 2013 (B/.82.9 millones). (Ver Cuadro No.8)

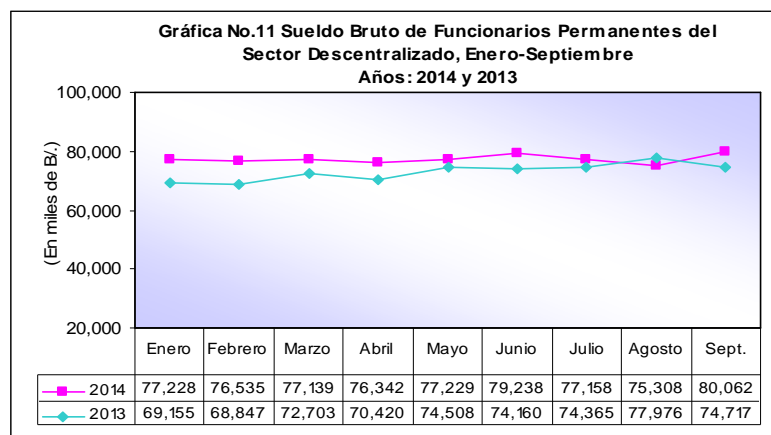
Al ser comparada con el monto del mes de agosto de 2014, registró un aumento de B/.4.8 millones (5.8%).



C.2 Sueldo Bruto Permanentes

El Sueldo Bruto de los funcionarios permanentes a septiembre de 2014 alcanzó un monto de B/.80.1 millones; es decir, un aumento de 7.2% (B/.5.3 millones) respecto a septiembre de 2013. (Ver Cuadro No.7 y 8)

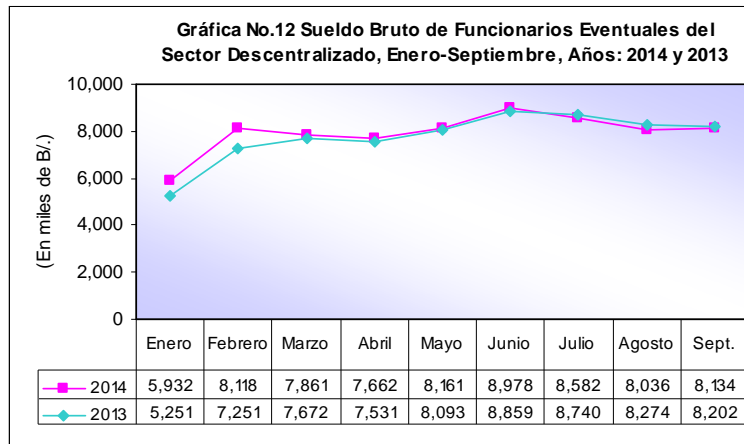
Este aumento se dio fundamentalmente en las planillas de las Instituciones Descentralizadas y de los Intermediarios Financieros (B/.5.0 millones y B/.442 mil, respectivamente). Las instituciones que registraron mayor aumento fueron: Caja de Seguro Social con B/.2.4 millones, Universidad de Panamá con B/.1.1 millones, IPHE con B/.791 mil, Banco Nacional de Panamá con B/.319 mil, ANATI con B/.179 mil, ANAM con B/.154 mil y el Aeropuerto Internacional de Tocumen con B/.125 mil. Respecto a las Empresas Públicas estas mostraron en conjunto, una disminución neta de B/.140 mil, debido fundamentalmente a la disminución de B/.101 mil en la Autoridad de Aseo Urbano y Domiciliario. (Ver Cuadro No.8)



C.3 Sueldo Bruto Eventuales

La planilla de los funcionarios eventuales del Sector Descentralizado, al 30 de septiembre de 2014, registró una disminución neta de 0.8% (B/.67 mil) al ser comparada con la planilla de septiembre de 2013; y un aumento de 1.2% (B/.98 mil) al ser comparada con agosto de 2014. (Ver Cuadro No.8 y 9)

Lo anterior obedece fundamentalmente a la disminución de B/.196 mil en la Universidad Tecnológica de Panamá, B/.179 mil en el Instituto Nacional de Cultura y B/.128 mil en la Autoridad Nacional del Ambiente. No obstante, cabe destacar que hubo aumentos significativos en las siguientes instituciones: Universidad De Las Américas con B/.273 mil y Caja de Seguro Social con B/.207 mil. (Ver Cuadro No.8)



**Cuadro No.3 Número de Funcionarios Permanentes y Eventuales en el Sector Público:
Enero-Septiembre de 2014**

No.	ENTIDAD	ENERO	FEBRERO	MARZO	ABRIL	MAYO	JUNIO	JULIO	AGOSTO	SEPT.	Promedio Mensual
TOTAL SECTOR PUBLICO		194,361	203,554	204,904	205,794	207,398	208,682	206,502	206,625	207,565	205,043
Subtotal Gobierno Central		123,274	129,609	130,225	131,210	132,557	132,736	131,221	132,769	133,026	130,736
1	Asamblea Nacional	1,638	1,643	1,645	1,646	1,645	1,636	1,601	1,597	1,559	1,623
2	Contraloría General de la República	3,357	3,370	3,391	3,390	3,394	3,395	3,498	3,505	3,508	3,423
3	Presidencia	2,071	2,179	2,191	2,210	2,176	2,127	1,917	2,058	2,091	2,113
	Servicio de Protección Institucional (SPI)	1,480	1,498	1,480	1,470	1,551	1,573	1,725	1,565	1,501	1,538
4	Gobierno	2,838	3,034	3,089	3,106	3,197	3,197	3,039	3,064	3,091	3,073
5	Seguridad Pública	25,193	25,423	25,690	25,863	26,050	26,042	25,976	26,194	26,125	25,840
6	Relaciones Exteriores	660	681	680	671	686	646	575	568	573	638
7	Educación	48,717	52,114	51,866	52,867	53,371	53,949	54,130	54,756	55,081	52,983
8	Comercio e Industrias	799	789	787	788	797	803	793	795	775	792
9	Obras Públicas	2,763	2,798	2,800	2,829	2,830	2,817	2,587	2,741	2,728	2,766
10	Desarrollo Agropecuario	2,129	2,333	2,353	2,346	2,357	2,354	2,261	2,276	2,284	2,299
11	Salud	14,284	14,902	15,546	15,601	15,614	15,420	15,397	15,435	15,446	15,294
12	Trabajo y Desarrollo Laboral	1,094	1,116	1,110	1,108	1,114	1,101	1,051	1,110	1,097	1,100
13	Vivienda	1,259	1,289	1,287	1,287	1,294	1,286	1,204	1,200	1,197	1,256
14	Economía y Finanzas	2,604	2,633	2,688	2,704	2,731	2,719	2,671	2,636	2,603	2,665
15	Desarrollo Social	1,420	1,622	1,624	1,186	1,623	1,627	1,599	1,584	1,583	1,541
16	Órgano Judicial	3,704	3,738	3,729	3,740	3,756	3,739	3,779	3,787	3,771	3,749
17	Procuraduría General de la Nación	3,835	3,859	3,846	3,879	3,910	3,920	3,931	3,931	3,871	3,887
18	Tribunal Electoral	1,936	3,036	2,888	2,959	2,900	2,596	2,415	2,486	2,602	2,646
19	Procuraduría de la Administración	164	165	164	169	168	170	165	166	166	166
20	Fiscalía General Electoral	260	305	300	306	304	306	303	302	305	299
21	Tribunal de Cuentas	99	98	98	99	100	99	98	99	99	99
22	Fiscalía de Cuentas	100	105	98	106	106	106	106	105	105	104
23	Defensoría del Pueblo	178	186	183	188	189	189	188	187	186	186
24	Tribunal Administrativo Tributario	63	64	63	63	65	65	66	62	63	64
	Asamblea de Representantes	629	629	629	629	629	854	146	560	616	591
Subtotal Sector Descentralizado		71,087	73,945	74,679	74,584	74,841	75,946	75,281	73,856	74,539	74,306
Instituciones Descentralizadas		52,690	54,725	55,547	55,186	55,384	56,538	56,082	55,022	55,656	55,203
1	Autoridad Nacional de Ingreso Público	548	563	579	594	602	618	607	589	589	588
2	Autoridad del Tránsito y Transporte Terrestre	866	929	1,004	1,003	1,012	1,011	983	969	937	968
3	Autoridad Nacional de los Servicios Públicos	392	393	394	400	404	404	402	399	396	398
4	Autoridad Nacional del Ambiente	1,043	1,251	1,490	1,525	1,525	1,519	1,483	1,488	1,491	1,424
5	Caja de Seguro Social	25,964	26,096	25,785	25,695	25,048	25,198	24,933	25,291	25,824	25,537
6	Aut. de Protec. al Consumidor y Defensa de la Comp.	492	502	500	500	502	497	490	486	481	494
7	Sistema de Ahorro y Capitalización	32	27	29	31	31	31	31	31	31	30
8	Instituto para la Formación y Aprovechamiento de Recursos Humanos	520	679	708	732	742	739	700	661	683	685
9	Instituto de Investigación Agropecuaria de Panamá	563	562	558	562	559	556	555	543	539	555
10	Instituto Nacional de Cultura	802	1,041	1,087	1,094	1,085	1,078	1,104	1,085	942	1,035
11	Instituto Panameño de Deportes	675	937	944	938	957	953	940	930	835	901
12	Instituto Nacional de Formación Profesional y Capacitación para el Desarrollo Humano	433	508	521	533	540	537	532	526	501	515
13	Instituto Panameño de Habilitación Especial	1,732	1,763	1,787	1,872	1,886	1,908	1,920	1,931	1,936	1,859
14	Autoridad de Innovación Gubernamental	87	127	129	128	121	123	118	117	113	118
15	Instituto Panameño Autónomo Cooperativo	342	350	352	353	355	350	309	307	320	338
16	Autoridad de Turismo de Panamá	274	303	586	318	321	321	266	281	299	330
17	Instituto Conmemorativo Gorgas	273	275	277	285	288	285	286	286	283	282
18	Registro Público de Panamá	698	695	694	705	694	698	681	670	663	689
19	Universidad Autónoma de Chiriquí	1,221	1,318	1,403	1,371	1,384	1,749	1,841	1,802	1,801	1,543
20	Universidad de Panamá	8,368	8,335	8,235	8,232	8,262	8,308	8,350	8,252	8,501	8,316
21	Universidad Especializada de Las Américas	550	835	1,060	776	1,382	1,603	1,539	980	1,137	1,096
22	Universidad Tecnológica de Panamá	2,512	2,740	2,802	2,867	2,985	3,350	3,379	2,890	2,914	2,938
23	Universidad Marítima Internacional de Panamá	163	160	188	190	191	192	193	193	187	184
24	Sistema Estatal de Radio	333	336	334	332	331	326	320	317	305	326

**Cuadro No.3 Número de Funcionarios Permanentes y Eventuales en el Sector Público:
Enero-Septiembre de 2014 (Conclusión)**

No.	ENTIDAD	ENERO	FEBRERO	MARZO	ABRIL	MAYO	JUNIO	JULIO	AGOSTO	SEPT.	Promedio Mensual
25	Autoridad Panameña de Seguridad de Alimentos	300	308	316	316	317	317	315	306	289	309
26	Dirección General de Contratación	92	92	93	94	93	89	86	70	68	86
27	Secretaría Nacional de Ciencia, Tecnología e Innovación	92	91	91	93	93	94	86	85	85	90
28	Autoridad de los Recursos Acuáticos	345	377	378	382	380	379	355	350	341	365
29	Tribunal de Contrataciones Públicas	46	49	48	48	46	46	45	43	44	46
30	Autoridad de la Micro, Pequeña y Mediana Empresa	42	169	182	191	215	216	202	193	191	178
31	Zona Franca del Barú	13	14	14	12	12	13	14	11	11	13
32	Secretaría Nacional de Discapacidad	155	155	178	180	187	187	184	171	173	174
33	Autoridad Nacional de Aduana	1,521	1,523	1,524	1,538	1,539	1,547	1,547	1,527	1,521	1,532
34	Instituto Nacional de la Mujer	102	109	109	115	116	115	115	110	111	111
35	Secretaría Nal. de Niñez, Adolescencia y Familia	179	183	185	182	180	179	177	170	161	177
36	Autoridad Nacional de Administración de Tierras	849	851	859	872	873	867	859	831	826	854
37	Autoridad de Pasaporte de Panamá	47	51	86	87	85	90	89	90	88	79
38	Autoridad de Transparencia	24	28	38	40	41	45	46	41	39	38
	Empresas Públicas	11,911	12,702	12,550	12,808	12,802	12,776	12,598	12,294	12,423	12,540
39	Autoridad Marítima de Panamá	1,580	1,589	1,589	1,590	1,589	1,592	1,546	1,496	1,450	1,558
40	Bingos Nacionales	40	40	40	40	42	45	40	36	34	40
41	Autoridad Aeronáutica Civil	746	746	745	765	768	762	768	762	761	758
42	Tocumen, S.A. (Aeropuerto Internacional)	1,048	1,098	1,047	1,013	1,024	1,028	995	964	1,162	1,042
43	Instituto de Acueductos y Alcantarillados Nacionales	2,512	2,866	2,619	2,862	2,835	2,843	2,846	2,724	2,808	2,768
44	Instituto de Mercadeo Agropecuario	627	708	729	733	739	729	699	692	691	705
45	Empresa de Transmisión Eléctrica, S.A.	374	380	398	396	401	394	389	400	383	391
46	Lotería Nacional de Beneficencia	1,713	1,975	2,034	2,042	2,073	2,062	1,999	1,977	1,929	1,978
47	Zona Libre de Colón	671	714	694	734	701	701	725	683	672	699
48	Empresa de Generación Eléctrica, S. A.	23	25	24	23	25	26	25	16	16	23
49	Agencia del Área Económica Especial Panamá Pacífico	91	91	93	97	99	96	101	94	89	95
50	Autoridad de Aseo Urbano y Domiciliario	2,474	2,457	2,524	2,500	2,492	2,485	2,452	2,436	2,414	2,470
51	Empresa Nacional de Autopista, S.A.	12	13	14	13	14	13	13	14	14	13
	Intermediarios Financieros	6,486	6,518	6,582	6,590	6,655	6,632	6,601	6,540	6,460	6,563
52	Superintendencia de Bancos	382	379	379	378	391	389	395	393	395	387
53	Banco de Desarrollo Agropecuario	736	738	737	740	743	739	723	683	625	718
54	Banco Hipotecario Nacional	295	302	330	335	335	325	315	308	303	316
55	Banco Nacional de Panamá	3,112	3,096	3,117	3,143	3,158	3,160	3,148	3,151	3,162	3,139
56	Caja de Ahorros	1,649	1,660	1,675	1,646	1,682	1,675	1,677	1,665	1,647	1,664
57	Comisión Nacional de Valores	86	86	86	87	87	88	89	88	91	88
58	Instituto de Seguro Agropecuario	166	200	201	203	202	200	199	197	180	194
59	Superintendencia de Seguros	60	57	57	58	57	56	55	55	57	57

Cuadro No.4 Sueldo Bruto Mensual y Acumulado de Funcionarios Permanentes y Eventuales del Sector Público:
Enero - Septiembre de 2014
(En miles de B./)

No.	ENTIDAD	ENERO	FEBRERO	MARZO	ABRIL	MAYO	JUNIO	JULIO	AGOSTO	SEPT.	Monto Acumulado
TOTAL SECTOR PÚBLICO		195,726	203,436	203,196	204,831	208,659	215,329	208,779	213,089	221,800	1,874,844
Subtotal Gobierno Central		112,566	118,782	118,196	120,827	123,269	127,113	123,039	129,745	133,603	1,107,140
1	Asamblea Nacional	1,799	1,804	1,806	1,806	1,814	1,803	1,725	1,749	1,737	16,042
2	Contraloría General	4,312	4,357	4,365	4,373	4,385	4,384	4,439	4,449	4,456	39,521
3	Presidencia	1,795	1,938	1,931	1,962	1,884	1,947	1,712	1,856	1,920	16,944
	Servicio de Protección Institucional (SPI)	1,316	1,333	1,320	1,316	1,446	1,364	1,427	1,392	1,366	12,278
4	Gobierno	1,604	1,919	1,837	1,889	1,993	1,942	1,723	1,812	1,904	16,623
5	Seguridad Pública	22,155	22,853	22,704	22,917	23,319	23,159	23,056	23,385	23,330	206,878
6	Relaciones Exteriores	684	740	704	728	751	694	587	646	617	6,150
7	Educación	41,286	43,556	43,878	45,917	47,338	51,214	49,553	54,334	57,257	434,333
8	Comercio e Industrias	695	686	686	691	704	720	682	703	664	6,229
9	Obras Públicas	1,625	1,655	1,648	1,681	1,693	1,689	1,519	1,658	1,643	14,811
10	Desarrollo Agropecuario	2,115	2,282	2,233	2,232	2,257	2,252	2,178	2,213	2,249	20,011
11	Salud	17,223	18,246	18,009	18,259	18,285	18,572	18,252	18,548	19,303	164,698
12	Trabajo y Desarrollo Laboral	845	866	862	881	867	855	813	910	867	7,765
13	Vivienda	866	891	894	895	907	903	759	818	836	7,770
14	Economía y Finanzas	2,803	2,856	2,885	2,937	2,958	2,942	2,851	2,859	2,874	25,966
15	Desarrollo Social	851	984	965	738	970	982	924	943	972	8,329
16	Órgano Judicial	4,074	4,131	4,113	4,149	4,199	4,173	4,179	4,209	4,207	37,434
17	Procuraduría General de la Nación	3,532	3,567	3,537	3,594	3,643	3,668	3,654	3,708	3,692	32,596
18	Tribunal Electoral	1,385	2,438	2,166	2,168	2,160	1,901	1,804	1,919	1,935	17,877
19	Procuraduría de la Administración	167	169	171	175	175	177	173	175	175	1,556
20	Fiscalía General Electoral	256	309	301	308	309	307	302	311	310	2,713
21	Tribunal de Cuentas	138	138	138	144	145	143	141	145	150	1,281
22	Fiscalía de Cuentas	142	147	133	148	147	147	146	146	144	1,299
23	Defensoría del Pueblo	175	189	182	192	191	190	193	193	193	1,699
24	Tribunal Administrativo Tributario	98	99	97	97	100	100	102	94	97	884
	Asamblea de Representantes	629	629	629	629	629	887	146	571	706	5,455
Subtotal Sector Descentralizado		83,160	84,653	85,000	84,004	85,390	88,216	85,740	83,344	88,196	767,703
Instituciones Descentralizadas		66,207	66,506	67,399	66,070	67,326	70,193	68,201	65,991	70,727	608,621
1	Autoridad Nacional de Ingreso Público	501	523	519	533	549	558	544	522	520	4,771
2	Autoridad del Tránsito y Transporte Terrestre	591	632	663	667	674	677	619	612	596	5,731
3	Autoridad Nacional de los Servicios Públicos	509	532	529	539	542	544	542	534	529	4,801
4	Autoridad Nacional del Ambiente	923	1,108	1,237	1,306	1,273	1,265	1,191	1,261	1,280	10,845
5	Caja de Seguro Social	39,087	37,236	38,124	36,023	36,649	38,761	37,602	36,161	40,060	339,702
6	Aut. de Protec. al Consumidor y Defensa de la Comp.	428	441	434	436	440	436	428	425	419	3,887
7	Sistema de Ahorro y Capitalización	42	44	41	44	45	45	44	44	45	394
8	Instituto para la Formación y Aprovechamiento de Recursos Humanos	364	467	476	488	507	495	416	376	440	4,029
9	Instituto de Investigación Agropecuaria de Panamá	313	312	310	315	315	311	298	291	292	2,756
10	Instituto Nacional de Cultura	660	930	842	852	838	837	835	813	741	7,349
11	Instituto Panameño de Deportes	374	541	503	504	531	511	492	483	430	4,369
12	Instituto Nacional de Formación Profesional y Capacitación para el Desarrollo Humano	300	352	355	371	381	368	361	351	318	3,157
13	Instituto Panameño de Habilitación Especial	1,648	1,671	1,688	1,815	1,803	1,821	1,810	1,840	2,617	16,713
14	Autoridad de Innovación Gubernamental	159	275	228	224	219	225	215	214	209	1,967
15	Instituto Panameño Autónomo Cooperativo	237	254	262	265	265	260	224	219	230	2,215
16	Autoridad de Turismo de Panamá	232	275	272	271	279	284	205	282	288	2,387
17	Instituto Conmemorativo Gorgas	294	297	299	311	310	306	306	305	302	2,729
18	Registro Público de Panamá	578	576	574	603	587	591	558	565	558	5,190
19	Universidad Autónoma de Chiriquí	1,993	2,152	2,011	2,166	2,231	2,302	2,341	2,318	2,312	19,826
20	Universidad de Panamá	9,190	9,201	9,218	9,522	9,611	9,664	9,735	9,818	9,922	85,882
21	Universidad Especializada de Las Américas	474	831	906	694	1,066	1,242	1,113	866	902	8,094
22	Universidad Tecnológica de Panamá	3,460	3,650	3,752	3,863	3,936	4,340	4,165	3,743	3,730	34,639
23	Universidad Marítima Internacional de Panamá	249	244	272	273	273	282	281	276	264	2,415

Cuadro No.4 Sueldo Bruto Mensual y Acumulado de Funcionarios Permanentes y Eventuales del Sector Público:
Enero - Septiembre de 2014 (Conclusión)
(En miles de B/.)

No.	ENTIDAD	ENERO	FEBRERO	MARZO	ABRIL	MAYO	JUNIO	JULIO	AGOSTO	SEPT.	Monto Acumulado
24	Sistema Estatal de Radio	277	280	278	275	275	270	260	267	253	2,436
25	Autoridad Panameña de Seguridad de Alimentos	290	294	302	302	305	306	303	292	265	2,659
26	Dirección General de Contratación	131	131	134	135	134	123	118	90	106	1,103
27	Secretaría Nacional de Ciencia, Tecnología e Innovación	161	157	157	164	167	168	144	140	142	1,401
28	Autoridad de los Recursos Acuáticos	349	373	371	380	373	376	353	344	335	3,254
29	Tribunal de Contrataciones Públicas	67	70	67	67	64	64	61	59	63	583
30	Autoridad de la Micro, Pequeña y Mediana Empresa	64	343	224	237	261	315	224	195	258	2,121
31	Zona Franca del Barú	10	11	11	11	11	11	11	10	9	95
32	Secretaría Nacional de Discapacidad	148	147	162	167	180	178	173	148	160	1,465
33	Autoridad Nacional de Aduana	1,005	1,012	1,008	1,044	1,028	1,042	1,029	1,006	1,013	9,187
34	Instituto Nacional de la Mujer	87	101	89	97	95	94	95	91	92	842
35	Secretaría Nal. de Niñez, Adolescencia y Familia	163	166	165	164	163	163	160	147	140	1,430
36	Autoridad Nacional de Administración de Tierras	775	778	781	794	801	794	781	729	739	6,972
37	Autoridad de Pasaporte de Panamá	41	44	75	80	79	83	82	83	80	647
38	Autoridad de Transparencia	35	54	59	65	67	80	79	69	67	576
	Empresas Públicas	9,543	10,666	10,206	10,389	10,443	10,303	10,010	9,833	9,887	91,279
39	Autoridad Marítima de Panamá	1,600	1,612	1,602	1,605	1,620	1,626	1,521	1,505	1,524	14,215
40	Bingos Nacionales	22	22	22	22	24	24	20	18	17	193
41	Autoridad Aeronáutica Civil	803	803	810	842	863	844	812	808	835	7,420
42	Tocumen, S.A. (Aeropuerto Internacional)	1,001	1,130	1,071	1,073	1,054	1,044	1,050	1,009	1,035	9,466
43	Instituto de Acueductos y Alcantarillados Nacionales	1,890	2,470	2,073	2,201	2,199	2,174	2,178	2,182	2,175	19,542
44	Instituto de Mercadeo Agropecuario	402	484	488	485	486	472	442	451	458	4,167
45	Empresa de Transmisión Eléctrica, S.A.	669	673	694	731	722	697	671	622	650	6,130
46	Lotería Nacional de Beneficencia	998	1,274	1,242	1,201	1,221	1,220	1,139	1,170	1,120	10,585
47	Zona Libre de Colón	497	543	518	548	577	529	541	478	485	4,714
48	Empresa de Generación Eléctrica, S. A.	41	41	41	41	45	45	55	28	27	366
49	Agencia del Área Económica Especial Panamá Pacífico	142	138	138	142	143	145	145	133	165	1,291
50	Autoridad de Aseo Urbano y Domiciliario	1,445	1,439	1,473	1,463	1,455	1,449	1,396	1,379	1,361	12,860
51	Empresa Nacional de Autopista	32	37	35	35	34	34	38	50	35	330
	Intermediarios Financieros	7,409	7,482	7,394	7,546	7,621	7,720	7,529	7,520	7,583	67,804
52	Superintendencia de Bancos	585	580	587	584	602	635	639	630	631	5,472
53	Banco de Desarrollo Agropecuario	562	562	564	568	572	567	533	515	515	4,958
54	Banco Hipotecario Nacional	105	112	116	119	120	112	95	100	102	981
55	Banco Nacional de Panamá	3,855	3,883	3,843	3,874	3,893	3,925	3,902	3,898	3,915	34,988
56	Caja de Ahorros	1,895	1,903	1,851	1,973	2,001	2,018	1,960	1,980	2,000	17,582
57	Comisión Nacional de Valores	171	170	177	169	172	209	168	168	182	1,586
58	Instituto de Seguro Agropecuario	152	191	174	175	177	173	154	150	158	1,505
59	Superintendencia de Seguros	84	81	81	83	84	81	79	79	81	731

**Cuadro No.5 Número de Funcionarios Permanentes y Eventuales en el Sector Público:
Enero-Septiembre de 2013**

No.	ENTIDAD	ENERO	FEBRERO	MARZO	ABRIL	MAYO	JUNIO	JULIO	AGOSTO	SEPT.	Promedio Mensual
TOTAL SECTOR PÚBLICO		186,019	195,243	197,047	198,691	199,991	202,635	203,298	202,924	203,929	198,864
Subtotal Gobierno Central		118,356	124,083	125,395	126,592	127,412	128,825	129,612	130,264	130,855	126,822
1	Asamblea Nacional	1,494	1,501	1,497	1,500	1,499	1,580	1,640	1,636	1,644	1,555
2	Contraloría General	3,342	3,354	3,361	3,372	3,364	3,424	3,434	3,464	3,464	3,398
3	Presidencia	2,090	2,181	2,174	2,121	2,186	2,199	2,187	2,152	2,194	2,165
	Servicio de Protección Institucional (SPI)	1,202	1,195	1,205	1,376	1,314	1,301	1,305	1,331	1,297	1,281
4	Gobierno y Justicia	2,943	3,042	3,134	3,150	3,112	3,117	3,114	3,119	3,092	3,091
5	Fuerza Pública	23,483	24,075	24,091	24,487	24,446	24,728	24,849	24,901	25,030	24,454
6	Relaciones Exteriores	758	780	786	788	785	795	797	792	796	786
7	Educación	46,607	50,355	50,906	51,599	52,609	53,003	53,639	53,966	54,224	51,879
8	Comercio e Industrias	684	722	865	859	855	851	841	849	858	820
9	Obras Públicas	2,683	2,723	2,741	2,741	2,733	2,731	2,719	2,747	2,738	2,728
10	Desarrollo Agropecuario	2,130	2,296	2,327	2,334	2,347	2,362	2,340	2,377	2,387	2,322
11	Salud	14,147	14,744	14,960	14,899	14,907	14,998	15,104	15,160	15,198	14,902
12	Trabajo y Desarrollo Laboral	952	1,097	1,102	1,081	1,098	1,098	1,094	1,101	1,098	1,080
13	Vivienda	1,285	1,297	1,296	1,293	1,297	1,280	1,263	1,253	1,259	1,280
14	Economía y Finanzas	2,719	2,788	2,835	2,861	2,895	2,895	2,919	2,881	2,969	2,862
15	Desarrollo Social	1,173	1,174	1,161	1,160	1,162	1,159	1,157	1,165	1,167	1,164
16	Órgano Judicial	3,555	3,557	3,566	3,567	3,604	3,655	3,670	3,678	3,687	3,615
17	Procuraduría General de la Nación	3,637	3,599	3,676	3,679	3,660	3,714	3,695	3,697	3,685	3,671
18	Tribunal Electoral	2,090	2,165	2,234	2,225	2,021	2,274	2,298	2,460	2,516	2,254
19	Procuraduría de la Administración	159	157	162	161	162	164	162	158	160	161
20	Fiscalía General Electoral	157	212	249	272	281	269	270	277	274	251
21	Tribunal de Cuentas	98	101	101	98	102	102	102	100	104	101
22	Fiscalía de Cuentas	97	99	97	97	101	106	103	106	108	102
23	Defensoría del Pueblo	180	179	179	181	181	176	175	170	191	179
24	Tribunal Administrativo Tributario	62	61	61	62	62	62	66	66	66	63
	Asamblea de Representantes	629	629	629	629	629	782	669	658	649	656
Subtotal Sector Descentralizado		67,663	71,160	71,652	72,099	72,579	73,810	73,686	72,660	73,074	72,043
Instituciones Descentralizadas		50,440	52,534	52,741	53,018	53,507	54,650	54,570	53,537	53,900	53,211
1	Autoridad del Tránsito y Transporte Terrestre	832	850	849	852	849	844	836	835	832	842
2	Autoridad Nacional de los Servicios Públicos	350	360	360	369	369	372	369	372	375	366
3	Autoridad Nacional del Ambiente	1,215	1,475	1,500	1,510	1,521	1,531	1,541	1,537	1,543	1,486
4	Caja de Seguro Social	25,014	25,234	24,950	24,956	24,920	25,198	24,902	25,193	25,326	25,077
5	Aut. de Protec.al Consumidor y Defensa de la Comp.	414	496	487	484	486	491	491	503	503	484
6	Sistema de Ahorro y Capitalización	30	29	30	32	32	32	32	32	30	31
7	Instituto para la Formación y Aprovechamiento de Recursos Humanos	511	666	663	662	662	662	664	683	711	654
8	Instituto de Investigación Agropecuaria de Panamá	567	570	564	568	561	559	557	563	565	564
9	Instituto Nacional de Cultura	795	1,055	1,082	1,084	1,075	1,111	1,131	1,132	1,139	1,067
10	Instituto Panameño de Deportes	451	888	906	907	897	934	947	945	945	869
11	Instituto Nacional de Formación Profesional y Capacitación para el Desarrollo Humano	435	541	542	539	548	558	561	558	558	538
12	Instituto Panameño de Habilitación Especial	1,632	1,658	1,705	1,750	1,785	1,836	1,858	1,877	1,889	1,777
13	Autoridad de Innovación Gubernamental	78	76	75	77	78	79	77	82	83	78
14	Instituto Panameño Autónomo Cooperativo	342	338	333	336	334	335	332	338	341	337
15	Autoridad de Turismo de Panamá	275	317	320	318	318	318	321	320	316	314
16	Instituto Conmemorativo Gorgas	268	268	269	271	273	281	281	276	280	274
17	Registro Público de Panamá	657	679	682	690	694	702	702	695	707	690
18	Universidad Autónoma de Chiriquí	1,411	1,447	1,523	1,567	1,590	1,775	1,714	1,506	1,647	1,576
19	Universidad de Panamá	8,143	8,101	8,118	8,046	8,002	8,008	7,928	8,056	8,079	8,053
20	Universidad Especializada de Las Américas	558	707	846	928	1,186	1,449	1,617	761	688	971
21	Universidad Tecnológica de Panamá	2,477	2,700	2,767	2,814	3,002	3,214	3,339	2,861	2,899	2,897
22	Universidad Marítima Internacional de Panamá	159	160	185	187	189	188	176	190	192	181

**Cuadro No.5 Número de Funcionarios Permanentes y Eventuales en el Sector Público
Enero-Septiembre de 2013 (Conclusión)**

No.	ENTIDAD	ENERO	FEBRERO	MARZO	ABRIL	MAYO	JUNIO	JULIO	AGOSTO	SEPT.	Promedio Mensual
23	Sistema Estatal de Radio	300	303	304	303	309	319	324	336	334	315
24	Autoridad Panameña de Seguridad de Alimentos	284	296	295	298	293	293	291	293	292	293
25	Dirección General de Contratación	86	86	88	94	92	90	91	90	92	90
26	Secretaría Nacional de Ciencia, Tecnología e Innovación	87	87	86	86	88	87	88	88	89	87
27	Autoridad de los Recursos Acuáticos	296	295	312	334	346	352	363	363	364	336
28	Tribunal de Contrataciones Públicas	36	50	49	49	50	50	48	48	47	47
29	Autoridad de la Micro, Pequeña y Mediana Empresa	197	206	234	297	325	325	325	324	335	285
30	Zona Franca del Barú	15	14	17	15	12	16	14	16	15	15
31	Secretaría Nacional de Discapacidad	165	183	185	185	183	183	182	183	187	182
32	Autoridad Nacional de Aduana	1,486	1,507	1,508	1,500	1,515	1,517	1,515	1,525	1,538	1,512
33	Instituto Nacional de la Mujer	94	97	105	103	103	103	105	104	108	102
34	Secretaría Nal. de Niñez, Adolescencia y Familia	152	154	166	171	178	179	179	178	182	171
35	Autoridad Nacional de Administración de Tierras	628	641	636	636	642	659	669	674	669	650
	Empresas Públicas	11,163	12,376	12,500	12,628	12,567	12,650	12,634	12,659	12,701	12,431
36	Autoridad Marítima de Panamá	1,509	1,509	1,556	1,567	1,568	1,555	1,583	1,581	1,587	1,557
37	Bingos Nacionales	60	50	45	43	44	44	46	45	46	47
38	Autoridad Aeronáutica Civil	708	754	764	757	760	764	769	779	772	759
39	Tocumen, S.A. (Aeropuerto Internacional)	943	939	956	972	972	1,022	987	978	976	972
40	Instituto de Acueductos y Alcantarillados Nacionales	2,431	2,743	2,777	2,779	2,776	2,773	2,763	2,778	2,809	2,737
41	Instituto de Mercadeo Agropecuario	502	568	581	589	611	624	625	634	642	597
42	Empresa de Transmisión Eléctrica, S.A.	403	395	400	406	405	409	409	411	409	405
43	Lotería Nacional de Beneficencia	1,033	1,856	1,868	1,868	1,894	1,939	1,954	1,967	1,971	1,817
44	Zona Libre de Colón	714	715	706	715	713	702	705	701	715	710
45	Empresa de Generación Eléctrica, S. A.	22	23	23	23	24	22	24	25	25	23
46	Agencia del Área Económica Especial Panamá Pacífico	105	108	107	110	117	112	117	113	108	111
47	Autoridad de Aseo Urbano y Domiciliario	2,724	2,707	2,708	2,790	2,673	2,673	2,641	2,637	2,630	2,687
48	Empresa Nacional de Autopista, S.A.	9	9	9	9	10	11	11	10	11	10
	Intermediarios Financieros	6,060	6,250	6,411	6,453	6,505	6,510	6,482	6,464	6,473	6,401
49	Superintendencia de Bancos	366	362	367	371	375	378	380	382	379	373
50	Banco de Desarrollo Agropecuario	733	737	743	753	756	755	750	755	745	747
51	Banco Hipotecario Nacional	276	304	303	306	312	320	305	303	302	303
52	Banco Nacional de Panamá	2,699	2,851	2,972	2,993	3,010	3,022	3,027	3,029	3,059	2,962
53	Caja de Ahorros	1,699	1,696	1,704	1,701	1,717	1,705	1,683	1,657	1,648	1,690
54	Comisión Nacional de Valores	66	68	72	76	80	79	81	84	82	76
55	Instituto de Seguro Agropecuario	183	183	196	198	201	196	200	198	201	195
56	Superintendencia de Seguros	38	49	54	55	54	55	56	56	57	53

Cuadro No.6 Sueldo Bruto Mensual y Acumulado de Funcionarios Permanentes y Eventuales del Sector Público:
Enero - Septiembre de 2013
 (En miles de B/.)

No.	ENTIDAD	ENERO	FEBRERO	MARZO	ABRIL	MAYO	JUNIO	JULIO	AGOSTO	SEPT.	Monto Acumulado
TOTAL SECTOR PUBLICO		178,341	184,803	190,383	190,015	194,905	198,495	198,948	202,445	200,492	1,738,827
Subtotal Gobierno Central		103,935	108,705	110,008	112,064	112,304	115,476	115,843	116,195	117,573	1,012,103
1	Asamblea Nacional	1,580	1,592	1,597	1,605	1,614	1,910	1,837	1,801	1,810	15,346
2	Contraloría General	3,451	3,461	3,471	3,483	3,471	3,578	3,569	3,587	3,608	31,679
3	Presidencia	1,754	1,848	1,863	1,613	1,866	1,926	1,873	1,850	1,901	16,494
	Servicio de Protección Institucional (SPI)	1,048	1,050	1,055	1,426	1,150	1,136	1,149	1,194	1,157	10,365
4	Gobierno y Justicia	1,587	1,720	1,822	1,802	1,751	1,774	1,774	1,800	1,786	15,816
5	Fuerza Pública	20,403	21,069	20,973	21,350	21,362	21,878	21,782	21,793	22,002	192,612
6	Relaciones Exteriores	743	761	758	783	780	801	786	792	795	6,999
7	Educación	39,139	41,493	42,644	43,962	44,212	44,461	45,184	45,191	45,240	391,526
8	Comercio e Industrias	542	583	735	759	726	724	747	747	748	6,288
9	Obras Públicas	1,514	1,502	1,529	1,545	1,525	1,533	1,571	1,545	1,555	13,819
10	Desarrollo Agropecuario	2,027	2,155	2,133	2,175	2,196	2,203	2,187	2,228	2,258	19,562
11	Salud	14,947	15,907	15,667	15,762	15,714	17,136	17,157	17,322	18,300	147,912
12	Trabajo y Desarrollo Laboral	766	971	850	842	845	853	857	862	847	7,693
13	Vivienda	866	840	839	859	873	869	866	854	849	7,715
14	Economía y Finanzas	2,905	2,882	2,931	2,973	3,014	3,038	3,045	3,033	3,115	26,936
15	Desarrollo Social	681	685	678	678	685	689	693	699	704	6,192
16	Órgano Judicial	3,845	3,848	3,869	3,913	4,009	4,033	4,064	4,073	4,093	35,747
17	Procuraduría General de la Nación	3,217	3,184	3,376	3,344	3,373	3,440	3,424	3,416	3,428	30,202
18	Tribunal Electoral	1,422	1,583	1,598	1,563	1,510	1,647	1,624	1,745	1,716	14,408
19	Procuraduría de la Administración	164	162	167	169	168	170	166	161	163	1,490
20	Fiscalía General Electoral	162	231	272	270	273	257	258	270	254	2,247
21	Tribunal de Cuentas	135	138	137	136	138	136	142	139	144	1,245
22	Fiscalía de Cuentas	135	139	138	139	141	149	145	150	148	1,284
23	Defensoría del Pueblo	179	179	184	189	184	181	177	173	196	1,642
24	Tribunal Administrativo Tributario	94	93	93	95	95	96	100	98	98	862
	Asamblea de Representantes	629	629	629	629	629	859	689	672	658	6,023
Subtotal Sector Descentralizado		74,406	76,098	80,375	77,951	82,601	83,019	83,105	86,250	82,919	726,724
Instituciones Descentralizadas		58,500	59,538	63,774	61,388	65,851	66,445	66,035	65,093	65,664	572,288
1	Autoridad del Tránsito y Transporte Terrestre	564	558	545	561	566	573	562	576	570	5,075
2	Autoridad Nacional de los Servicios Públicos	439	483	478	474	486	479	485	482	493	4,299
3	Autoridad Nacional del Ambiente	1,051	1,209	1,175	1,213	1,209	1,216	1,244	1,249	1,254	10,820
4	Caja de Seguro Social	33,716	33,326	37,256	34,457	38,248	38,092	37,463	37,235	37,413	327,206
5	Aut. de Protec. al Consumidor y Defensa de la Comp.	348	425	421	423	446	430	432	441	441	3,807
6	Sistema de Ahorro y Capitalización	42	46	44	47	47	47	47	46	46	412
7	Instituto para la Formación y Aprovechamiento de Recursos Humanos	337	437	438	442	441	442	461	468	487	3,953
8	Instituto de Investigación Agropecuaria de Panamá	314	315	312	317	316	314	308	311	314	2,821
9	Instituto Nacional de Cultura	632	901	854	837	826	856	874	863	875	7,518
10	Instituto Panameño de Deportes	239	601	471	486	458	525	553	500	500	4,333
11	Instituto Nacional de Formación Profesional y Capacitación	291	351	351	357	369	367	375	368	378	3,207
12	Instituto Panameño de Habilitación Especial	1,512	1,526	1,632	1,703	1,735	1,779	1,769	1,786	1,776	15,218
13	Autoridad de Innovación Gubernamental	138	134	133	144	145	141	140	152	149	1,276
14	Instituto Panameño Autónomo Cooperativo	238	235	233	233	234	242	243	243	244	2,145
15	Autoridad de Turismo de Panamá	230	281	268	265	266	299	274	278	270	2,431
16	Instituto Conmemorativo Gorgas	285	275	283	280	279	308	301	294	298	2,603
17	Registro Público de Panamá	514	548	554	575	566	571	579	567	586	5,060
18	Universidad Autónoma de Chiriquí	1,863	1,906	1,917	1,952	2,039	2,148	2,164	2,037	2,230	18,256
19	Universidad de Panamá	8,479	8,404	8,472	8,487	8,730	8,803	8,770	8,874	8,912	77,931
20	Universidad Especializada de Las Américas	480	603	681	667	844	974	1,047	654	576	6,526
21	Universidad Tecnológica de Panamá	3,277	3,362	3,513	3,597	3,802	3,989	4,059	3,759	3,899	33,257
22	Universidad Marítima Internacional de Panamá	236	240	271	266	265	263	269	275	279	2,364
23	Sistema Estatal de Radio	243	240	241	284	265	269	273	277	276	2,368
24	Autoridad Panameña de Seguridad de Alimentos	263	288	279	294	279	284	280	284	282	2,533
25	Dirección General de Contratación	121	121	124	131	127	126	127	127	130	1,134
26	Secretaría Nacional de Ciencia, Tecnología e Innovación	144	146	145	145	148	161	156	155	164	1,364
27	Autoridad de los Recursos Acuáticos	313	310	346	367	357	360	368	364	372	3,157

**Cuadro No.6 Sueldo Bruto Mensual y Acumulado de Funcionarios Permanentes y Eventuales del Sector Público:
Enero - Septiembre de 2013 (Conclusión)
(En miles de B/.)**

No.	ENTIDAD	ENERO	FEBRERO	MARZO	ABRIL	MAYO	JUNIO	JULIO	AGOSTO	SEPT.	Monto Acumulado
28	Tribunal de Contrataciones Públicas	51	92	69	68	73	69	66	67	66	621
29	Autoridad de la Micro, Pequeña y Mediana Empresa	230	259	332	388	331	335	341	336	338	2,890
30	Zona Franca del Barú	11	12	12	12	12	12	11	12	12	106
31	Secretaría Nacional de Discapacidad	157	172	168	169	167	170	175	173	173	1,524
32	Autoridad Nacional de Aduana	1,009	979	983	980	997	995	998	1,000	1,024	8,965
33	Instituto Nacional de la Mujer	81	84	91	86	86	87	88	88	90	781
34	Secretaría Nal. de Niñez, Adolescencia y Familia	136	134	155	155	163	160	161	160	166	1,390
35	Autoridad Nacional de Administración de Tierras	516	535	527	526	529	556	572	592	581	4,934
	Empresas Públicas	9,282	9,672	9,736	9,606	9,701	9,445	9,914	14,006	10,062	91,424
36	Autoridad Marítima de Panamá	1,491	1,488	1,537	1,557	1,555	1,541	1,589	1,590	1,578	13,926
37	Bingos Nacionales	28	24	28	27	22	22	22	23	23	219
38	Autoridad Aeronáutica Civil	726	817	782	794	797	809	798	806	803	7,132
39	Tocumen, S.A. (Aeropuerto Internacional)	1,058	962	970	1,042	1,025	993	963	965	927	8,905
40	Instituto de Acueductos y Alcantarillados Nacionales	1,520	1,962	1,796	1,813	1,810	1,796	1,798	6,104	2,242	20,841
41	Instituto de Mercadeo Agropecuario	354	381	391	393	405	415	415	424	436	3,614
42	Empresa de Transmisión Eléctrica, S.A.	592	621	622	637	687	669	648	693	657	5,826
43	Lotería Nacional de Beneficencia	989	1,134	1,101	1,119	1,127	1,192	1,167	1,159	1,143	10,131
44	Zona Libre de Colón	728	518	737	424	522	259	772	505	519	4,984
45	Empresa de Generación Eléctrica, S. A.	37	37	37	43	41	40	40	43	42	360
46	Agencia del Área Económica Especial Panamá Pacífico	161	159	158	158	158	162	163	160	160	1,439
47	Autoridad de Aseo Urbano y Domiciliario	1,574	1,546	1,549	1,573	1,518	1,518	1,510	1,504	1,503	13,795
48	Empresa Nacional de Autopista, S.A.	24	23	28	26	34	29	29	30	29	252
	Intermediarios Financieros	6,624	6,888	6,865	6,957	7,049	7,129	7,156	7,151	7,193	63,012
49	Superintendencia de Bancos	554	553	554	560	588	590	593	597	590	5,179
50	Banco de Desarrollo Agropecuario	538	540	544	558	563	575	561	571	567	5,017
51	Banco Hipotecario Nacional	86	106	105	108	105	108	108	107	104	937
52	Banco Nacional de Panamá	3,410	3,593	3,510	3,522	3,529	3,528	3,566	3,545	3,590	31,793
53	Caja de Ahorros	1,736	1,747	1,754	1,814	1,887	1,918	1,925	1,916	1,921	16,618
54	Comisión Nacional de Valores	106	119	138	149	154	162	158	163	162	1,311
55	Instituto de Seguro Agropecuario	153	168	179	169	152	173	171	177	178	1,520
56	Superintendencia de Seguros	41	62	81	77	71	75	74	75	81	637

**Cuadro No.7 SUELDO BRUTO MENSUAL Y NÚMERO DE FUNCIONARIOS, PERMANENTES Y EVENTUALES, EN EL SECTOR PÚBLICO:
SEPTIEMBRE DE 2014**

No.	ENTIDAD	PERMANENTES			EVENTUALES 2/			TOTALES		
		SUELDO BRUTO 1/ (en miles de B./) (1)	FUNCIONARIOS (2)	SUELDO PROMEDIO (en Balboas) (3)=(1)/(2)*1000	SUELDO BRUTO (en miles de B./) (4)	FUNCIONARIOS (5)	SUELDO PROMEDIO (en Balboas) (6)=(4)/(5)*1000	SUELDO BRUTO (en miles de B./) (7)=(1+4)	FUNCIONARIOS (8)=(2+5)	SUELDO PROMEDIO (en Balboas) (9)=(7)/(8)*1000
	GOBIERNO CENTRAL	125,471	121,752	1,031	8,133	11,274	721	133,603	133,026	1,004
1	Asamblea Nacional	1,722	1,545	1,115	15	14	1,045	1,737	1,559	1,114
2	Contraloría General	3,754	2,723	1,379	702	785	894	4,456	3,508	1,270
3	Presidencia	1,753	1,982	885	167	109	1,528	1,920	2,091	918
	Servicio de Protección Institucional (SPI)	1,363	1,496	911	3	5	566	1,366	1,501	910
4	Gobierno	1,667	2,907	573	237	184	1,289	1,904	3,091	616
5	Seguridad Pública	22,861	25,613	893	469	512	916	23,330	26,125	893
6	Relaciones Exteriores	566	553	1,023	51	20	2,554	617	573	1,076
7	Educación	53,251	48,453	1,099	4,006	6,628	604	57,257	55,081	1,040
8	Comercio e Industrias	664	775	857	-	-	..	664	775	857
9	Obras Públicas	1,539	2,571	598	104	157	663	1,643	2,728	602
10	Desarrollo Agropecuario	2,136	2,098	1,018	113	186	610	2,249	2,284	985
11	Salud	18,927	14,825	1,277	376	621	606	19,303	15,446	1,250
12	Trabajo y Desarrollo Laboral	642	870	738	224	227	989	867	1,097	790
13	Vivienda y Ordenamiento Territorial	746	1,065	701	89	132	678	836	1,197	698
14	Economía y Finanzas	2,228	2,053	1,085	647	550	1,176	2,874	2,603	1,104
15	Desarrollo Social	947	1,538	615	26	45	570	972	1,583	614
16	Órgano Judicial	3,954	3,564	1,109	253	207	1,224	4,207	3,771	1,116
17	Procuraduría General de la Nación	3,683	3,861	954	9	10	910	3,692	3,871	954
18	Tribunal Electoral	1,507	1,967	766	428	635	674	1,935	2,602	744
19	Procuraduría de la Administración	168	155	1,082	7	11	641	175	166	1,053
20	Fiscalía General Electoral	108	73	1,482	201	232	868	310	305	1,015
21	Tribunal de Cuentas	147	96	1,528	3	3	1,150	150	99	1,517
22	Fiscalía de Cuentas	144	105	1,372	-	-	..	144	105	1,372
23	Defensoría del Pueblo	193	186	1,040	-	-	..	193	186	1,040
24	Tribunal Administrativo Tributario	96	62	1,550	1	1	650	97	63	1,535
	Asamblea de Representantes	706	616	1,146	-	-	..	706	616	1,146
	SECTOR DESCENTRALIZADO	80,062	63,816	1,255	8,134	10,723	759	88,196	74,539	1,183
	INSTITUCIONES DESCENTRALIZADAS	63,602	46,432	1,370	7,124	9,224	772	70,727	55,656	1,271
25	Autoridad Nacional de Ingreso Público	363	418	868	158	171	922	520	589	884
26	Autoridad del Tránsito y Transporte Terrestre	474	745	636	122	192	635	596	937	636
27	Autoridad Nacional de los Servicios Públicos	529	396	1,336	-	-	..	529	396	1,336
28	Autoridad Nacional del Ambiente	1,073	1,243	863	207	248	834	1,280	1,491	858
29	Caja de Seguro Social	38,458	24,439	1,574	1,603	1,385	1,157	40,060	25,824	1,551
30	Autoridad de Protección al Consumidor y Defensa de la Competencia	354	407	870	65	74	880	419	481	872
31	Sistema de Ahorro y Capitalización	29	19	1,551	15	12	1,284	45	31	1,448
32	Instituto para la Formación y Aprovechamiento de Recursos Humanos	299	474	631	141	209	674	440	683	644
33	Instituto de Investigación Agropecuaria de Panamá	286	527	543	5	12	448	292	539	541
34	Instituto Nacional de Cultura	729	926	788	11	16	706	741	942	786
35	Instituto Panameño de Deportes	237	436	545	192	399	482	430	835	515
36	Instituto Nal. de Formación Profesional y Capacitación para el Desarrollo Humano	256	392	653	62	109	568	318	501	634
37	Instituto Panameño de Habilitación Especial	2,445	1,774	1,378	172	162	1,063	2,617	1,936	1,352
38	Autoridad de Innovación Gubernamental	203	111	1,830	6	2	2,775	209	113	1,847
39	Instituto Panameño Autónomo Cooperativo	215	303	708	15	17	909	230	320	719
40	Autoridad de Turismo de Panamá	236	265	890	52	34	1,529	288	299	962
41	Instituto Conmemorativo Gorgas	263	219	1,200	39	64	611	302	283	1,067
42	Registro Público de Panamá	553	661	836	5	2	2,500	558	663	841
43	Universidad Autónoma de Chiriquí	1,993	1,349	1,477	319	452	707	2,312	1,801	1,284

**Cuadro No.7 SUELDO BRUTO MENSUAL Y NÚMERO DE FUNCIONARIOS, PERMANENTES Y EVENTUALES, EN EL SECTOR PÚBLICO:
SEPTIEMBRE DE 2014 (Conclusión)**

No.	ENTIDAD	PERMANENTES			EVENTUALES 2/			TOTALES		
		SUELDO BRUTO 1/ (en miles de B./) (1)	FUNCIONARIOS (2)	SUELDO PROMEDIO (en Balboas) (3)=(1)/(2)*1000	SUELDO BRUTO (en miles de B./) (4)	FUNCIONARIOS (5)	SUELDO PROMEDIO (en Balboas) (6)=(4)/(5)*1000	SUELDO BRUTO (en miles de B./) (7)=(1+4)	FUNCIONARIOS (8)=(2+5)	SUELDO PROMEDIO (en Balboas) (9)=(7)/(8)*1000
44	Universidad de Panamá	7,109	4,424	1,607	2,813	4,077	690	9,922	8,501	1,167
45	Universidad Especializada de Las Américas	433	388	1,116	469	749	626	902	1,137	793
46	Universidad Tecnológica de Panamá	3,479	2,500	1,391	251	414	607	3,730	2,914	1,280
47	Universidad Marítima Internacional de Panamá	245	169	1,451	19	18	1,031	264	187	1,410
48	Sistema Estatal de Radio	253	305	831	-	-	..	253	305	831
49	Autoridad Panameña de Seguridad de Alimentos	259	277	933	6	12	521	265	289	916
50	Dirección General de Contratación	103	67	1,544	3	1	3,000	106	68	1,565
51	Secretaría Nacional de Ciencia, Tecnología e Innovación	142	85	1,676	-	-	..	142	85	1,676
52	Autoridad de los Recursos Acuáticos	335	340	984	1	1	500	335	341	983
53	Tribunal de Contrataciones Públicas	63	44	1,441	-	-	..	63	44	1,441
54	Autoridad de la Micro, Pequeña y Mediana Empresa	62	47	1,324	196	144	1,358	258	191	1,350
55	Zona Franca del Barú	9	11	840	-	-	..	9	11	840
56	Secretaría Nacional de Discapacidad	154	161	957	6	12	529	160	173	927
57	Autoridad Nacional de Aduana	854	1,303	656	159	218	728	1,013	1,521	666
58	Instituto Nacional de la Mujer	84	97	861	9	14	607	92	111	829
59	Secretaría Nacional de Niñez, Adolescencia y Familia	136	157	863	4	4	1,100	140	161	869
60	Autoridad Nacional de Administración de Tierras	739	826	894	-	-	..	739	826	894
61	Autoridad de Pasaporte de Panamá	80	88	913	-	-	..	80	88	913
62	Autoridad de Transparencia	67	39	1,723	-	-	..	67	39	1,723
	EMPRESAS PÚBLICAS	9,142	11,272	811	745	1,151	647	9,887	12,423	796
63	Autoridad Marítima de Panamá	1,524	1,450	1,051	-	-	..	1,524	1,450	1,051
64	Bingos Nacionales	17	34	507	-	-	..	17	34	507
65	Autoridad Aeronáutica Civil	800	739	1,082	35	22	1,595	835	761	1,097
66	Aeropuerto Internacional de Tocumen	1,035	1,162	890	-	-	..	1,035	1,162	890
67	Instituto de Acueductos y Alcantarillados Nacionales	1,912	2,510	762	263	298	884	2,175	2,808	775
68	Instituto de Mercadeo Agropecuario	202	242	835	256	449	569	458	691	662
69	Empresa de Transmisión Eléctrica, S.A.	650	383	1,698	-	-	..	650	383	1,698
70	Lotería Nacional de Beneficencia	967	1,622	596	152	307	496	1,120	1,929	581
71	Zona Libre de Colón	463	627	738	22	45	487	485	672	721
72	Empresa de Generación Eléctrica, S. A.	27	16	1,695	-	-	..	27	16	1,695
73	Agencia del Área Económica Especial Panamá Pacífico	165	89	1,852	-	-	..	165	89	1,852
74	Autoridad de Aseo Urbano y Domiciliario	1,345	2,384	564	16	30	548	1,361	2,414	564
75	Empresa Nacional de Autopista, S.A.	35	14	2,474	-	-	..	35	14	2,474
	INTERMEDIARIOS FINANCIEROS	7,318	6,112	1,197	265	348	762	7,583	6,460	1,174
76	Superintendencia de Bancos	631	395	1,597	-	-	..	631	395	1,597
77	Banco de Desarrollo Agropecuario	468	584	801	47	41	1,145	515	625	824
78	Banco Hipotecario Nacional	94	285	330	8	18	454	102	303	337
79	Banco Nacional de Panamá	3,791	3,007	1,261	124	155	800	3,915	3,162	1,238
80	Caja de Ahorros	1,954	1,572	1,243	45	75	604	2,000	1,647	1,214
81	Superintendencia del Mercado de Valores	182	91	1,999	-	-	..	182	91	1,999
82	Instituto de Seguro Agropecuario	118	121	971	41	59	692	158	180	880
83	Superintendencia de Seguros	81	57	1,417	-	-	..	81	57	1,417
	TOTAL DEL SECTOR PÚBLICO	205,533	185,568	1,108	16,267	21,997	740	221,800	207,565	1,069

1/ No se incluye pago correspondiente a vigencias expiradas.

2/ Incluye empleados transitorios y contingentes.

a/ Incluye pago de vacaciones de la primera quincena de octubre por B/.

b/ Incluye pago por B/2,930.84 a 136 meteorólogos.

(-) Cantidad nula o cero.

(..) Dato no aplicable

**Cuadro No.8 DIFERENCIAS EN EL SUELDO BRUTO MENSUAL Y NÚMERO DE FUNCIONARIOS, PERMANENTES Y EVENTUALES, EN EL SECTOR PÚBLICO:
SEPTIEMBRE 2014 - SEPTIEMBRE 2013**

No	ENTIDAD	TOTALES SEPTIEMBRE 2014		TOTALES SEPTIEMBRE 2013		DIFERENCIAS					
		SUELDO BRUTO (en miles de B./)	FUNCIO- NARIOS	SUELDO BRUTO (en miles de B./)	FUNCIO- NARIOS	TOTALES		EVENTUALES y/		PERMANENTES	
						SUELDO BRUTO (en miles de B./)	FUNCIO- NARIOS	SUELDO BRUTO (en miles de B./)	FUNCIO- NARIOS	SUELDO BRUTO (en miles de B./)	FUNCIO- NARIOS
	GOBIERNO CENTRAL	133,603	133,026	117,573	130,855	16,030	2,171	-942	-1,907	16,973	4,078
1	Asamblea Nacional	1,737	1,559	1,810	1,644	-73	-85	10	10	-83	-95
2	Contraloría General	4,456	3,508	3,608	3,464	848	44	216	52	632	-8
3	Presidencia	1,920	2,091	1,901	2,194	19	-103	59	-2	-40	-101
	Servicio de Protección Institucional (SPI)	1,366	1,501	1,157	1,297	209	204	-5	-5	214	209
4	Gobierno	1,904	3,091	1,786	3,092	118	-1	30	-62	88	61
5	Seguridad Pública	23,330	26,125	22,002	25,030	1,328	1,095	-12	-24	1,340	1,119
6	Relaciones Exteriores	617	573	795	796	-178	-223	-3	-28	-175	-195
7	Educación	57,257	55,081	45,240	54,224	12,017	857	-964	-1,437	12,981	2,294
8	Comercio e Industrias	664	775	748	858	-84	-83	-47	-55	-37	-28
9	Obras Públicas	1,643	2,728	1,555	2,738	88	-10	2	-43	86	33
10	Desarrollo Agropecuario	2,249	2,284	2,258	2,387	-9	-103	-22	-47	13	-56
11	Salud	19,303	15,446	18,300	15,198	1,003	248	-338	-315	1,341	563
12	Trabajo y Desarrollo Laboral	867	1,097	847	1,098	20	-1	64	45	-45	-46
13	Vivienda y Ordenamiento Territorial	836	1,197	849	1,259	-13	-62	-31	-34	17	-28
14	Economía y Finanzas	2,874	2,603	3,115	2,969	-241	-366	-52	-92	-188	-274
15	Desarrollo Social	972	1,583	704	1,167	268	416	26	45	243	371
16	Órgano Judicial	4,207	3,771	4,093	3,687	114	84	63	55	51	29
17	Procuraduría General de la Nación	3,692	3,871	3,428	3,685	264	186	-30	-25	294	211
18	Tribunal Electoral	1,935	2,602	1,716	2,516	219	86	89	55	130	31
19	Procuraduría de la Administración	175	166	163	160	12	6	2	4	10	2
20	Fiscalía General Electoral	310	305	254	274	56	31	48	36	7	-5
21	Tribunal de Cuentas	150	99	144	104	6	-5	-1	-1	7	-4
22	Fiscalía de Cuentas	144	105	148	108	-4	-3	-5	-6	1	3
23	Defensoría del Pueblo	193	186	196	191	-3	-5	-12	-9	9	4
24	Tribunal Admin. Tributario	97	63	98	66	-1	-3	-2	-4	1	1
	Asamblea de Representantes	706	616	658	649	48	-33	-29	-20	77	-13
	SECTOR DESCENTRALIZADO	88,196	74,539	82,919	73,074	5,277	1,465	-67	-438	5,345	1,903
	INSTITUCIONES DESCENTRALIZADAS	70,727	55,656	65,664	53,900	5,063	1,756	20	-316	5,043	2,072
25	Autoridad Nacional de Ingreso Público	520	589	-	-	520	589	158	171	363	418
26	Autoridad del Tránsito y Transporte Terrestre	596	937	570	832	26	105	45	101	-19	4
27	Autoridad Nacional de los Servicios Públicos	529	396	493	375	36	21	0	0	36	21
28	Autoridad Nacional del Ambiente	1,280	1,491	1,254	1,543	26	-52	-128	-244	154	192
29	Caja de Seguro Social	40,060	25,824	37,413	25,326	2,647	498	207	129	2,441	369
30	Autoridad de Protec. al Consumidor y Defensa de la Competencia	419	481	441	503	-22	-22	-16	-15	-6	-7
31	Sistema de Ahorro y Capitalización	45	31	46	30	-1	1	2	2	-4	-1
32	Instituto para la Formación y Aprovechamiento de Recursos Humanos	440	683	487	711	-47	-28	8	-5	-55	-23
33	Instituto de Investigación Agropecuaria de Panamá	292	539	314	565	-22	-26	2	2	-25	-28
34	Instituto Nacional de Cultura	741	942	875	1,139	-134	-197	-179	-282	44	85
35	Instituto Panameño de Deportes	430	835	500	945	-70	-110	-55	-101	-16	-9
36	Instituto Nacional de Formación Profesional y Capacitación para el Desarrollo Humano	318	501	378	558	-60	-57	-7	-12	-53	-45
37	Instituto Panameño de Habitación Especial	2,617	1,936	1,776	1,889	841	47	50	17	791	30
38	Autoridad de Innovación Gubernamental	209	113	149	83	60	30	5	1	55	29
39	Instituto Panameño Autónomo Cooperativo	230	320	244	341	-14	-21	-1	-1	-13	-20
40	Autoridad de Turismo de Panamá	288	299	270	316	18	-17	17	-8	1	-9
41	Instituto Conmemorativo Gorgas	302	283	298	280	4	3	4	3	0	0
42	Registro Público de Panamá	558	663	586	707	-28	-44	1	0	-29	-44
43	Universidad Autónoma de Chiriquí	2,312	1,801	2,230	1,647	82	154	-11	95	93	59
44	Universidad de Panamá	9,922	8,501	8,912	8,079	1,010	422	-49	-451	1,059	873
45	Universidad Especializada de Las Américas	902	1,137	576	688	326	449	273	450	53	-1
46	Universidad Tecnológica de Panamá	3,730	2,914	3,899	2,899	-169	15	-196	22	27	-7
47	Universidad Marítima Internacional de Panamá	264	187	279	192	-15	-5	-9	-11	-6	6
48	Sistema Estatal de Radio	253	305	276	334	-23	-29	0	0	-23	-29
49	Autoridad Panameña de Seguridad de Alimentos	265	289	282	292	-17	-3	6	12	-23	-15
50	Dirección General de Contratación	106	68	130	92	-24	-24	3	1	-27	-25
51	Secretaría Nacional de Ciencia, Tecnología e Innovación	142	85	164	89	-22	-4	0	0	-22	-4
52	Autoridad de los Recursos Acuáticos	335	341	372	364	-37	-23	-23	-25	-14	2
53	Tribunal de Contrataciones Públicas	63	44	66	47	-3	-3	0	0	-3	-3

**Cuadro No.8 DIFERENCIAS EN EL SUELDO BRUTO MENSUAL Y NÚMERO DE FUNCIONARIOS, PERMANENTES Y EVENTUALES, EN EL SECTOR PÚBLICO:
SEPTIEMBRE 2014 - SEPTIEMBRE 2013 (Conclusión)**

No.	ENTIDAD	TOTALES SEPTIEMBRE 2014		TOTALES SEPTIEMBRE 2013		DIFERENCIAS TOTALES		DIFERENCIAS EVENTUALES ^{1/}		DIFERENCIAS PERMANENTES	
		SUELDO BRUTO (en miles de B./.)	FUNCIONARIOS	SUELDO BRUTO (en miles de B./.)	FUNCIONARIOS	SUELDO BRUTO (en miles de B./.)	FUNCIONARIOS	SUELDO BRUTO (en miles de B./.)	FUNCIONARIOS	SUELDO BRUTO (en miles de B./.)	FUNCIONARIOS
54	Autoridad de la Micro, Pequeña y Mediana Empresa	258	191	338	335	-80	-144	-73	-147	-7	3
55	Zona Franca del Barú	9	11	12	15	-3	-4	-1	-2	-2	-2
56	Secretaría Nacional de Discapacidad	160	173	173	187	-13	-14	-7	-11	-6	-3
57	Autoridad Nacional de Aduana	1,013	1,521	1,024	1,538	-11	-17	15	19	-26	-36
58	Instituto Nacional de la Mujer	92	111	90	108	2	3	2	2	1	1
59	Secretaría Nal. de Niñez, Adolescencia y Familia	140	161	166	182	-26	-21	-3	-5	-23	-16
60	Autoridad Nacional de Administración de Tierras	739	826	581	669	158	157	-21	-23	179	180
61	Autoridad de Pasaporte de Panamá	80	88	-	-	80	88	0	0	80	88
62	Autoridad de Transparencia	67	39	-	-	67	39	0	0	67	39
	EMPRESAS PÚBLICAS	9,887	12,423	10,062	12,701	-175	-278	-35	-41	-140	-237
63	Autoridad Marítima de Panamá	1,524	1,450	1,578	1,587	-54	-137	-	-	-54	-137
64	Bingos Nacionales	17	34	23	46	-6	-12	-	-	-6	-12
65	Autoridad Aeronáutica Civil	835	761	803	772	32	-11	-4	-1	36	-10
66	Aeropuerto Internacional de Tocumen	1,035	1,162	927	976	108	186	-17	-6	125	192
67	Instituto de Acueductos y Alcantarillados Nacionales	2,175	2,808	2,242	2,809	-67	-1	-17	-58	-50	57
68	Instituto de Mercadeo Agropecuario	458	691	436	642	22	49	26	65	-4	-16
69	Empresa de Transmisión Eléctrica, S.A.	650	383	657	409	-7	-26	0	0	-7	-26
70	Lotería Nacional de Beneficencia	1,120	1,929	1,143	1,971	-23	-42	19	39	-43	-81
71	Zona Libre de Colón	485	672	519	715	-34	-43	0	1	-34	-44
72	Empresa de Generación Eléctrica, S. A.	27	16	42	25	-15	-9	-2	-2	-13	-7
73	Agencia del Área Económica Especial Panamá Pacífico	165	89	160	108	5	-19	0	0	5	-19
74	Autoridad de Aseo Urbano y Domiciliario	1,361	2,414	1,503	2,630	-142	-216	-41	-79	-101	-137
75	Empresa Nacional de Autopista, S.A.	35	14	29	11	6	3	-	-	6	3
	INTERMEDIARIOS FINANCIEROS	7,583	6,460	7,193	6,473	390	-13	-52	-81	442	68
76	Superintendencia de Bancos	631	395	590	379	41	16	-15	-16	56	32
77	Banco de Desarrollo Agropecuario	515	625	567	745	-52	-120	-29	-69	-23	-51
78	Banco Hipotecario Nacional	102	303	104	302	-2	1	-4	-4	2	5
79	Banco Nacional de Panamá	3,915	3,162	3,590	3,059	325	103	6	13	319	90
80	Caja de Ahorros	2,000	1,647	1,921	1,648	79	-1	-1	5	79	-6
81	Superintendencia del Mercado de Valores	182	91	162	82	20	9	0	0	20	9
82	Instituto de Seguro Agropecuario	158	180	178	201	-20	-21	-9	-10	-11	-11
83	Superintendencia de Seguros	81	57	81	57	0	0	0	0	0	0
	TOTAL DEL SECTOR PÚBLICO	221,800	207,565	200,492	203,929	21,308	3,636	-1,010	-2,345	22,318	5,981

■ Aumentos Significativos
■ Disminuciones Significativas

^{1/} Incluye funcionarios transitorios y contingentes.

(...) No aplica.

**Cuadro No.9 DIFERENCIAS EN EL SUELDO BRUTO MENSUAL Y NÚMERO DE FUNCIONARIOS, PERMANENTES Y EVENTUALES, EN EL SECTOR PÚBLICO:
SEPTIEMBRE 2014 - AGOSTO 2014**

ENTIDAD	TOTALES SEPTIEMBRE 2014		TOTALES AGOSTO 2014		DIFERENCIAS TOTALES		DIFERENCIAS EVENTUALES 1/		DIFERENCIAS PERMANENTES	
	SUELDO BRUTO (en miles de B./)	FUNCIONARIOS	SUELDO BRUTO (en miles de B./)	FUNCIONARIOS	SUELDO BRUTO (en miles de B./)	FUNCIONARIOS	SUELDO BRUTO (en miles de B./)	FUNCIONARIOS	SUELDO BRUTO (en miles de B./)	FUNCIONARIOS
GOBIERNO CENTRAL	133,603	133,026	129,745	132,769	3,859	257	234	181	3,625	76
1 Asamblea Nacional	1,737	1,559	1,749	1,597	-12	-38	-1	0	-11	-38
2 Contraloría General	4,456	3,508	4,449	3,505	8	3	-2	1	10	2
3 Presidencia	1,920	2,091	1,856	2,058	64	33	75	7	-11	26
Servicio de Protección Institucional (SPI)	1,366	1,501	1,392	1,565	-27	-64	0	0	-27	-64
4 Gobierno	1,904	3,091	1,812	3,064	92	27	104	50	-11	-23
5 Seguridad Pública	23,330	26,125	23,385	26,194	-56	-69	6	-1	-62	-68
6 Relaciones Exteriores	617	573	646	568	-29	5	-14	5	-15	0
7 Educación	57,257	55,081	54,334	54,756	2,923	325	64	16	2,859	309
8 Comercio e Industrias	664	775	703	795	-39	-20	0	0	-39	-20
9 Obras Públicas	1,643	2,728	1,658	2,741	-15	-13	11	3	-26	-16
10 Desarrollo Agropecuario	2,249	2,284	2,213	2,276	37	8	-6	14	42	-6
11 Salud	19,303	15,446	18,548	15,435	755	11	2	0	754	11
12 Trabajo y Desarrollo Laboral	867	1,097	910	1,110	-43	-13	0	9	-43	-22
13 Vivienda y Ordenamiento Territorial	836	1,197	818	1,200	17	-3	-22	-3	40	0
14 Economía y Finanzas	2,874	2,603	2,859	2,636	15	-33	18	-17	-3	-16
15 Desarrollo Social	972	1,583	943	1,584	29	-1	-5	-10	34	9
16 Órgano Judicial	4,207	3,771	4,209	3,787	-2	-16	5	-1	-7	-15
17 Procuraduría General de la Nación	3,692	3,871	3,708	3,931	-15	-60	0	-1	-15	-59
18 Tribunal Electoral	1,935	2,602	1,919	2,486	16	116	0	105	16	11
19 Procuraduría de la Administración	175	166	175	166	0	0	-1	-1	1	1
20 Fiscalía General Electoral	310	305	311	302	-2	3	-1	3	-1	0
21 Tribunal de Cuentas	150	99	145	99	6	0	3	2	3	-2
22 Fiscalía de Cuentas	144	105	146	105	-2	0	0	0	-2	0
23 Defensoría del Pueblo	193	186	193	187	0	-1	0	0	0	-1
24 Tribunal Admin. Tributario	97	63	94	62	3	1	0	0	3	1
Asamblea de Representantes	706	616	571	560	136	56	0	0	136	56
SECTOR DESCENTRALIZADO	88,196	74,539	83,344	73,856	4,852	683	98	-127	4,754	810
INSTITUCIONES DESCENTRALIZADAS	70,727	55,656	65,991	55,022	4,736	634	138	-33	4,598	667
25 Autoridad Nacional de Ingreso Público	520	589	522	589	-2	0	2	0	-4	0
26 Autoridad del Tránsito y Transporte Terrestre	596	937	612	969	-16	-32	-9	-8	-7	-24
27 Autoridad Nacional de los Servicios Públicos	529	396	534	399	-5	-3	0	0	-5	-3
28 Autoridad Nacional del Ambiente	1,280	1,491	1,261	1,488	18	3	0	4	18	-1
29 Caja de Seguro Social	40,060	25,824	36,161	25,291	3,899	533	132	-7	3,766	540
30 Autoridad de Protección al Consumidor y Defensa de la Competencia	419	481	425	486	-6	-5	-2	0	-5	-5
31 Sistema de Ahorro y Capitalización	45	31	44	31	0	0	0	0	0	0
32 Inst. para la Formación y Aprovechamiento de Recursos Humanos	440	683	376	661	64	22	40	18	24	4
33 Instituto de Investigación Agropecuaria de Panamá	292	539	291	543	1	-4	0	-1	2	-3
34 Instituto Nacional de Cultura	741	942	813	1,085	-72	-143	-151	-250	78	107
35 Instituto Panameño de Deportes	430	835	483	930	-53	-95	-36	-84	-17	-11
36 Instituto Nacional de Formación Profesional y Capacitación para el Desarrollo Humano	318	501	351	526	-34	-25	-6	-7	-28	-18
37 Instituto Panameño de Habilitación Especial	2,617	1,936	1,840	1,931	777	5	23	2	754	3
38 Autoridad de Innovación Gubernamental	209	113	214	117	-5	-4	0	0	-5	-4
39 Instituto Panameño Autónomo Cooperativo	230	320	219	307	11	13	15	17	-4	-4
40 Autoridad de Turismo de Panamá	288	299	282	281	5	18	-26	6	31	12
41 Instituto Comemorativo Gorgas	302	283	305	286	-3	-3	-2	-2	-1	-1
42 Registro Público de Panamá	558	663	565	670	-7	-7	3	1	-10	-8
43 Universidad Autónoma de Chiriquí 2/	2,312	1,801	2,318	1,802	-6	-1	-14	3	8	-4
44 Universidad de Panamá 2/	9,922	8,501	9,818	8,252	104	249	72	81	32	168

Cuadro No.9 DIFERENCIAS EN EL SUELDO BRUTO MENSUAL Y NÚMERO DE FUNCIONARIOS, PERMANENTES Y EVENTUALES, EN EL SECTOR PÚBLICO:
SEPTIEMBRE 2014 - AGOSTO 2014 (Conclusión)

ENTIDAD	TOTALES SEPTIEMBRE 2014		TOTALES AGOSTO 2014		DIFERENCIAS TOTALES		DIFERENCIAS EVENTUALES ^{1/}		DIFERENCIAS PERMANENTES	
	SUELDO BRUTO (en miles de B./)	FUNCIONARIOS	SUELDO BRUTO (en miles de B./)	FUNCIONARIOS	SUELDO BRUTO (en miles de B./)	FUNCIONARIOS	SUELDO BRUTO (en miles de B./)	FUNCIONARIOS	SUELDO BRUTO (en miles de B./)	FUNCIONARIOS
45 Universidad Especializada de las Américas	902	1,137	866	980	36	157	35	155	0	2
46 Universidad Tecnológica de Panamá ^{2/}	3,730	2,914	3,743	2,890	-13	24	-4	29	-9	-5
47 Universidad Marítima Internacional de Panamá	264	187	276	193	-13	-6	-1	1	-12	-7
48 Sistema Estatal de Radio	253	305	267	317	-14	-12	0	0	-14	-12
49 Autoridad Panameña de Seguridad de Alimentos	265	289	292	306	-27	-17	0	0	-27	-17
50 Dirección General de Contratación	106	68	90	70	17	-2	0	0	17	-2
51 Secretaría Nacional de Ciencia, Tecnología e Innovación	142	85	140	85	3	0	0	0	3	0
52 Autoridad de los Recursos Acuáticos	335	341	344	350	-9	-9	0	0	-9	-9
53 Tribunal de Contrataciones Públicas	63	44	59	43	5	1	0	0	5	1
54 Autoridad de la Micro, Pequeña y Mediana Empresa	258	191	195	193	63	-2	63	7	1	-9
55 Zona Franca del Barú	9	11	10	11	-1	0	0	0	-1	0
56 Secretaría Nacional de Discapacidad	160	173	148	171	12	2	0	0	12	2
57 Autoridad Nacional de Aduana	1,013	1,521	1,006	1,527	7	-6	3	2	4	-8
58 Instituto Nacional de la Mujer	92	111	91	110	1	1	0	0	1	1
59 Secretaría de Niñez, Adolescencia y Familia	140	161	147	170	-7	-9	0	0	-7	-9
60 Autoridad Nacional de Administración de Tierras	739	826	729	831	10	-5	0	0	10	-5
61 Autoridad de Pasaporte de Panamá	80	88	83	90	-3	-2	0	0	-3	-2
62 Autoridad de Transparencia	67	39	69	41	-2	-2	0	0	-2	-2
EMPRESAS PÚBLICAS	9,887	12,423	9,833	12,294	54	129	-54	-93	108	222
63 Autoridad Marítima de Panamá	1,524	1,450	1,505	1,496	19	-46	0	0	19	-46
64 Bingos Nacionales	17	34	18	36	-1	-2	0	0	-1	-2
65 Autoridad Aeronáutica Civil	835	761	808	762	27	-1	1	1	26	-2
66 Aeropuerto Internacional de Tocumén	1,035	1,162	1,009	964	26	198	0	0	26	198
67 Instituto de Acueductos y Alcantarillados Nacionales	2,175	2,808	2,182	2,724	-7	84	-31	-88	24	172
68 Instituto de Mercadeo Agropecuario	458	691	451	692	7	-1	-7	7	14	-8
69 Empresa de Transmisión Eléctrica, S.A.	650	383	622	400	29	-17	0	0	29	-17
70 Lotería Nacional de Beneficencia	1,120	1,929	1,170	1,977	-51	-48	-16	-12	-35	-36
71 Zona Libre de Colón	485	672	478	683	7	-11	-1	-1	9	-10
72 Empresa de Generación Eléctrica, S. A.	27	16	28	16	-1	0	0	0	-1	0
73 Agencia del Área Económica Especial Panamá Pacífico	165	89	133	94	32	-5	0	0	32	-5
74 Autoridad de Aseo Urbano y Domiciliario ^{3/}	1,361	2,414	1,379	2,436	-17	-22	0	0	-17	-22
75 Empresa Nacional de Autopistas	35	14	50	14	-16	0	0	0	-16	0
INTERMEDIARIOS FINANCIEROS	7,583	6,460	7,520	6,540	63	-80	15	-1	48	-79
76 Superintendencia de Bancos	631	395	630	393	1	2	0	0	1	2
77 Banco de Desarrollo Agropecuario	515	625	515	683	-1	-58	16	-2	-16	-56
78 Banco Hipotecario Nacional	102	303	100	308	2	-5	0	1	2	-6
79 Banco Nacional de Panamá	3,915	3,162	3,898	3,151	17	11	0	0	16	11
80 Caja de Ahorros	2,000	1,647	1,980	1,665	19	-18	3	7	16	-25
81 Superintendencia del Mercado de Valores	182	91	168	88	13	3	0	0	13	3
82 Instituto de Seguro Agropecuario	158	180	150	197	8	-17	-5	-7	13	-10
83 Superintendencia de Seguros	81	57	79	55	2	2	0	0	2	2
TOTAL DEL SECTOR PÚBLICO	221,800	207,565	213,089	206,625	8,711	940	332	54	8,379	886

Aumentos Significativos
 Disminuciones Significativas

^{1/} Incluye funcionarios transitorios y contingentes.

**Cuadro No.10 SUELDO BRUTO MENSUAL Y NÚMERO DE FUNCIONARIOS, PERMANENTES Y EVENTUALES, EN EL SECTOR PÚBLICO:
SEPTIEMBRE DE 2013**

No.	ENTIDAD	PERMANENTES			EVENTUALES 2/			TOTALES		
		SUELDO BRUTO 1/ (en miles de B./) (1)	FUNCIONARIOS (2)	SUELDO PROMEDIO (en Balboas) (3)=(1)/(2)*1000	SUELDO BRUTO (en miles de B./) (4)	FUNCIONARIOS (5)	SUELDO PROMEDIO (en Balboas) (6)=(4)/(5)*1000	SUELDO BRUTO (en miles de B./) (7)=(1+4)	FUNCIONARIOS (8)=(2+5)	SUELDO PROMEDIO (en Balboas) (9)=(7)/(8)*1000
	GOBIERNO CENTRAL	108,498	117,674	922	9,075	13,181	688	117,573	130,855	898
1	Asamblea Nacional	1,805	1,640	1,101	5	4	1,250	1,810	1,644	1,101
2	Contraloría General	3,122	2,731	1,143	486	733	663	3,608	3,464	1,042
3	Presidencia	1,793	2,083	861	108	111	973	1,901	2,194	866
	Servicio de Protección Institucional (SPI)	1,149	1,287	893	8	10	800	1,157	1,297	892
4	Gobierno	1,579	2,846	555	207	246	841	1,786	3,092	578
5	Seguridad Pública	21,521	24,494	879	481	536	897	22,002	25,030	879
6	Relaciones Exteriores	741	748	991	54	48	1,125	795	796	999
7	Educación	40,270	46,159	872	4,970	8,065	616	45,240	54,224	834
8	Comercio e Industrias	701	803	873	47	55	855	748	858	872
9	Obras Públicas	1,453	2,538	572	102	200	510	1,555	2,738	568
10	Desarrollo Agropecuario	2,123	2,154	986	135	233	579	2,258	2,387	946
11	Salud	17,586	14,262	1,233	714	936	763	18,300	15,198	1,204
12	Trabajo y Desarrollo Laboral	687	916	750	160	182	879	847	1,098	771
13	Vivienda y Ordenamiento Territorial	729	1,093	667	120	166	723	849	1,259	674
14	Economía y Finanzas	2,416	2,327	1,038	699	642	1,089	3,115	2,969	1,049
15	Desarrollo Social	704	1,167	603	-	-	..	704	1,167	603
16	Órgano Judicial	3,903	3,535	1,104	190	152	1,250	4,093	3,687	1,110
17	Procuraduría General de la Nación	3,389	3,650	928	39	35	1,114	3,428	3,685	930
18	Tribunal Electoral	1,377	1,936	711	339	580	584	1,716	2,516	682
19	Procuraduría de la Administración	158	153	1,033	5	7	714	163	160	1,019
20	Fiscalía General Electoral	101	78	1,295	153	196	781	254	274	927
21	Tribunal de Cuentas	140	100	1,400	4	4	1,000	144	104	1,385
22	Fiscalía de Cuentas	143	102	1,402	5	6	833	148	108	1,370
23	Defensoría del Pueblo	184	182	1,011	12	9	..	196	191	1,026
24	Tribunal Administrativo Tributario	95	61	1,557	3	5	600	98	66	1,485
	Asamblea de Representantes	629	629	1,000	29	20	1,450	658	649	1,014
	SECTOR DESCENTRALIZADO	74,717	61,913	1,207	8,202	11,161	735	82,919	73,074	1,135
	INSTITUCIONES DESCENTRALIZADAS	58,559	44,360	1,320	7,105	9,540	745	65,664	53,900	1,218
25	Autoridad del Tránsito y Transporte Terrestre	493	741	665	77	91	846	570	832	685
26	Autoridad Nacional de los Servicios Públicos	493	375	1,315	-	-	..	493	375	1,315
27	Autoridad Nacional del Ambiente	919	1,051	874	335	492	681	1,254	1,543	813
28	Caja de Seguro Social	36,017	24,070	1,496	1,396	1,256	1,111	37,413	25,326	1,477
29	Autoridad de Protección al Consumidor y Defensa de la Competencia	360	414	870	81	89	910	441	503	877
30	Sistema de Ahorro y Capitalización	33	20	1,650	13	10	1,300	46	30	1,533
31	IFARHU	354	497	712	133	214	621	487	711	685
32	IDIAP	311	555	560	3	10	300	314	565	556
33	INAC	685	841	815	190	298	638	875	1,139	768
34	PANDEPORTES	253	445	569	247	500	494	500	945	529
35	INADEH	309	437	707	69	121	570	378	558	677
36	IPHE	1,654	1,744	948	122	145	841	1,776	1,889	940
37	Autoridad de Innovación Gubernamental	148	82	1,805	1	1	600	149	83	1,795
38	IPACOOOP	228	323	706	16	18	889	244	341	716
39	Autoridad de Turismo de Panamá	235	274	858	35	42	833	270	316	854
40	Instituto Conmemorativo Gorgas	263	219	1,201	35	61	574	298	280	1,064
41	Registro Público de Panamá	582	705	826	4	2	2,000	586	707	829
42	Universidad Autónoma de Chiriquí	1,900	1,290	1,473	330	357	924	2,230	1,647	1,354

Cuadro No.10 SUELDO BRUTO MENSUAL Y NÚMERO DE FUNCIONARIOS, PERMANENTES Y EVENTUALES, EN EL SECTOR PÚBLICO:
SEPTIEMBRE DE 2013 (Conclusión)

No.	ENTIDAD	PERMANENTES			EVENTUALES ^{2/}			TOTALES		
		SUELDO BRUTO ^{1/} (en miles de B/.)	FUNCIONARIOS	SUELDO PROMEDIO (en Balboas) (3)=(1/2)*1000	SUELDO BRUTO (en miles de B/.)	FUNCIONARIOS	SUELDO PROMEDIO (en Balboas) (6)=(4/5)*1000	SUELDO BRUTO (en miles de B/.)	FUNCIONARIOS	SUELDO PROMEDIO (en Balboas) (9)=(7/8)*1000
		(1)	(2)	(3)	(4)	(5)	(6)	(7)=(1+4)	(8)=(2+5)	(9)
43	Universidad de Panamá	6,050	3,551	1,704	2,862	4,528	632	8,912	8,079	1,103
44	Universidad Especializada de Las Américas	380	389	977	196	299	656	576	688	837
45	Universidad Tecnológica de Panamá	3,452	2,507	1,377	447	392	1,140	3,899	2,899	1,345
46	Universidad Marítima Internacional de Panamá	251	163	1,540	28	29	966	279	192	1,453
47	SER TV	276	334	826	-	-	..	276	334	826
48	Autoridad Panameña de Seguridad de Alimentos	282	292	966	-	-	..	282	292	966
49	Dirección General de Contratación	130	92	1,413	-	-	..	130	92	1,413
50	SENACYT	164	89	1,843	-	-	..	164	89	1,843
51	Autoridad de los Recursos Acuáticos	349	338	1,033	23	26	885	372	364	1,022
52	Tribunal de Contrataciones Públicas	66	47	1,404	-	-	..	66	47	1,404
53	Autoridad de la Micro, Pequeña y Mediana Empresa	69	44	1,568	269	291	924	338	335	1,009
54	Zona Franca del Barú	11	13	846	1	2	500	12	15	800
55	SENADIS	160	164	976	13	23	565	173	187	925
56	Autoridad Nacional de Aduana	880	1,339	657	144	199	724	1,024	1,538	666
57	Instituto Nacional de la Mujer	83	96	865	7	12	583	90	108	833
58	Secretaría Nacional de Niñez, Adolescencia y Familia	159	173	919	7	9	778	166	182	912
59	Autoridad Nacional de Administración de Tierras	560	646	867	21	23	913	581	669	868
	EMPRESAS PÚBLICAS	9,282	11,509	806	780	1,192	654	10,062	12,701	792
60	Autoridad Marítima de Panamá	1,578	1,587	994	-	-	..	1,578	1,587	994
61	Bingos Nacionales	23	46	500	-	-	..	23	46	500
62	Autoridad Aeronáutica Civil	764	749	1,020	39	23	1,696	803	772	1,040
63	Aeropuerto Internacional de Tocumén	910	970	938	17	6	2,833	927	976	950
64	IDAAN	1,962	2,453	800	280	356	787	2,242	2,809	798
65	IIMA	206	258	798	230	384	599	436	642	679
66	Empresa de Transmisión Eléctrica, S.A.	657 ^{a/}	409	1,606	-	-	..	657	409	1,606
67	Lotería Nacional de Beneficencia	1,010	1,703	593	133	268	496	1,143	1,971	580
68	Zona Libre de Colón	497	671	741	22	44	500	519	715	726
69	Empresa de Generación Eléctrica, S. A.	40	23	1,739	2	2	1,000	42	25	1,680
70	Agencia del Área Económica Especial Panamá Pacífico	160	108	1,481	-	-	..	160	108	1,481
71	Autoridad de Aseo Urbano y Domiciliario ^{3/}	1,446	2,521	574	57	109	523	1,503	2,630	571
72	Empresa Nacional de Autopista, S.A.	29	11	2,636	-	-	..	29	11	2,636
	INTERMEDIARIOS FINANCIEROS	6,876	6,044	1,138	317	429	4,387	7,193	6,473	1,111
73	Superintendencia de Bancos	575	363	1,584	15	16	938	590	379	1,557
74	B. D. A.	491	635	773	76	110	691	567	745	761
75	Banco Hipotecario Nacional	92	280	329	12	22	545	104	302	344
76	Banco Nacional de Panamá	3,472	2,917	1,190	118	142	831	3,590	3,059	1,174
77	Caja de Ahorros	1,875	1,578	1,188	46	70	657	1,921	1,648	1,166
78	Superintendencia del Mercado de Valores	162	82	1,976	-	-	..	162	82	1,976
79	I. S. A.	128	132	970	50	69	725	178	201	886
80	Superintendencia de Seguros	81	57	1,421	-	-	..	81	57	1,421
	TOTAL DEL SECTOR PÚBLICO	183,215	179,587	1,020	17,277	24,342	710	200,492	203,929	983

^{1/} No se incluye pago correspondiente a vigencias expiradas.

^{2/} Incluye empleados transitorios y contingentes.

^{3/} Creada mediante Ley 51 de 2010.

^{a/} Se incluye pago a los meteorólogos por B/.2,936.06

(-) Cantidad nula o cero.

(..) Dato no aplicable

**Cuadro No.11 SUELDO BRUTO MENSUAL Y NÚMERO DE FUNCIONARIOS, PERMANENTES Y EVENTUALES, EN EL SECTOR PÚBLICO:
AGOSTO DE 2014**

No.	ENTIDAD	PERMANENTES			EVENTUALES 2/			TOTALES		
		SUELDO BRUTO 1/ (en miles de B./) (1)	FUNCIONARIOS (2)	SUELDO PROMEDIO (en Balboas) (3)=(1)/(2)*1000	SUELDO BRUTO (en miles de B./) (4)	FUNCIONARIOS (5)	SUELDO PROMEDIO (en Balboas) (6)=(4)/(5)*1000	SUELDO BRUTO (en miles de B./) (7)=(1+4)	FUNCIONARIOS (8)=(2+5)	SUELDO PROMEDIO (en Balboas) (9)=(7)/(8)*1000
	GOBIERNO CENTRAL	121,846	121,676	1,001	7,899	11,093	712	129,745	132,769	977
1	Asamblea Nacional	1,733	1,583	1,095	16	14	1,148	1,749	1,597	1,095
2	Contraloría General	3,744	2,721	1,376	704	784	898	4,449	3,505	1,269
3	Presidencia	1,764	1,956	902	92	102	899	1,856	2,058	902
	Servicio de Protección Institucional (SPI)	1,389	1,560	891	3	5	566	1,392	1,565	890
4	Gobierno	1,679	2,930	573	134	134	997	1,812	3,064	591
5	Seguridad Pública	22,923	25,681	893	463	513	902	23,385	26,194	893
6	Relaciones Exteriores	581	553	1,050	65	15	4,330	646	568	1,137
7	Educación	50,392	48,144	1,047	3,942	6,612	596	54,334	54,756	992
8	Comercio e Industrias	703	795	884	-	-	..	703	795	884
9	Obras Públicas	1,565	2,587	605	93	154	605	1,658	2,741	605
10	Desarrollo Agropecuario	2,093	2,104	995	119	172	693	2,213	2,276	972
11	Salud	18,173	14,814	1,227	375	621	604	18,548	15,435	1,202
12	Trabajo y Desarrollo Laboral	685	892	768	225	218	1,032	910	1,110	820
13	Vivienda y Ordenamiento Territorial	707	1,065	663	112	135	827	818	1,200	682
14	Economía y Finanzas	2,231	2,069	1,078	629	567	1,109	2,859	2,636	1,085
15	Desarrollo Social	913	1,529	597	30	55	554	943	1,584	596
16	Órgano Judicial	3,960	3,579	1,107	248	208	1,194	4,209	3,787	1,111
17	Procuraduría General de la Nación	3,698	3,920	943	10	11	864	3,708	3,931	943
18	Tribunal Electoral	1,491	1,956	762	428	530	807	1,919	2,486	772
19	Procuraduría de la Administración	167	154	1,085	8	12	638	175	166	1,053
20	Fiscalía General Electoral	109	73	1,489	203	229	885	311	302	1,031
21	Tribunal de Cuentas	144	98	1,471	0	1	450	145	99	1,460
22	Fiscalía de Cuentas	146	105	1,387	-	-	..	146	105	1,387
23	Defensoría del Pueblo	193	187	1,032	-	-	..	193	187	1,032
24	Tribunal Administrativo Tributario	93	61	1,530	1	1	650	94	62	1,515
	Asamblea de Representantes	571	560	1,019	-	-	..	571	560	1,019
	SECTOR DESCENTRALIZADO	75,308	63,006	1,195	8,036	10,850	741	83,344	73,856	1,128
	INSTITUCIONES DESCENTRALIZADAS	59,005	45,765	1,289	6,986	9,257	755	65,991	55,022	1,199
25	Autoridad Nacional de Ingreso Público	366	418	877	156	171	912	522	589	887
26	Autoridad del Tránsito y Transporte Terrestre	481	769	625	131	200	656	612	969	632
27	Autoridad Nacional de los Servicios Públicos	534	399	1,338	-	-	..	534	399	1,338
28	Autoridad Nacional del Ambiente	1,055	1,244	848	206	244	846	1,261	1,488	848
29	Caja de Seguro Social	34,691	23,899	1,452	1,470	1,392	1,056	36,161 a/	25,291	1,430
30	Autoridad de Protección al Consumidor y Defensa de la Competencia	359	412	871	67	74	900	425	486	875
31	Sistema de Ahorro y Capitalización	29	19	1,551	15	12	1,250	44	31	1,435
32	Instituto para la Formación y Aprovechamiento de Recursos Humanos	275	470	585	101	191	530	376	661	569
33	Instituto de Investigación Agropecuaria de Panamá	285	530	537	6	13	444	291	543	535
34	Instituto Nacional de Cultura	651	819	795	162	266	608	813	1,085	749
35	Instituto Panameño de Deportes	254	447	569	229	483	473	483	930	519
36	Instituto Nal. de Formación Profesional y Capacitación para el Desarrollo Humano	284	410	693	67	116	581	351	526	668
37	Instituto Panameño de Rehabilitación Especial	1,691	1,771	955	149	160	934	1,840	1,931	953
38	Autoridad de Innovación Gubernamental	208	115	1,808	6	2	2,775	214	117	1,825
39	Instituto Panameño Autónomo Cooperativo	219	307	712	-	-	..	219	307	712
40	Autoridad de Turismo de Panamá	204	253	808	78 a/	28	2,788	282	281	1,005
41	Instituto Conmemorativo Gorgas	264	220	1,200	41	66	622	305	286	1,067
42	Registro Público de Panamá	563	669	841	2	1	2,000	565	670	843

**Cuadro No.11 SUELDO BRUTO MENSUAL Y NÚMERO DE FUNCIONARIOS, PERMANENTES Y EVENTUALES, EN EL SECTOR PÚBLICO:
AGOSTO DE 2014 (Conclusión)**

No.	ENTIDAD	PERMANENTES			EVENTUALES 2/			TOTALES		
		SUELDO BRUTO 1/ (en miles de B./) (1)	FUNCIONARIOS (2)	SUELDO PROMEDIO (en Balboas) (3)=(1)/(2)*1000	SUELDO BRUTO (en miles de B./) (4)	FUNCIONARIOS (5)	SUELDO PROMEDIO (en Balboas) (6)=(4)/(5)*1000	SUELDO BRUTO (en miles de B./) (7)=(1+4)	FUNCIONARIOS (8)=(2+5)	SUELDO PROMEDIO (en Balboas) (9)=(7)/(8)*1000
43	Universidad Autónoma de Chiriquí	1,985	1,353	1,467	333	449	742	2,318	1,802	1,286
44	Universidad de Panamá	7,077	4,256	1,663	2,741	3,996	686	9,818	8,252	1,190
45	Universidad Especializada de Las Américas	433	386	1,121	433	594	730	866	980	884
46	Universidad Tecnológica de Panamá	3,487	2,505	1,392	255	385	663	3,743	2,890	1,295
47	Universidad Marítima Internacional de Panamá	257	176	1,459	20	17	1,158	276	193	1,433
48	Sistema Estatal de Radio	267	317	842	-	-	..	267	317	842
49	Autoridad Panameña de Seguridad de Alimentos	286	294	972	6	12	521	292	306	954
50	Dirección General de Contratación	87	69	1,260	3	1	3,000	90	70	1,285
51	Secretaría Nacional de Ciencia, Tecnología e Innovación	140	85	1,642	-	-	..	140	85	1,642
52	Autoridad de los Recursos Acuáticos	344	349	985	1	1	500	344	350	984
53	Tribunal de Contrataciones Públicas	59	43	1,369	-	-	..	59	43	1,369
54	Autoridad de la Micro, Pequeña y Mediana Empresa	62	56	1,100	133	137	971	195	193	1,008
55	Zona Franca del Barú	10	11	937	-	-	..	10	11	937
56	Secretaría Nacional de Discapacidad	142	159	893	6	12	529	148	171	868
57	Autoridad Nacional de Aduana	850	1,311	648	156	216	722	1,006	1,527	659
58	Instituto Nacional de la Mujer	83	96	864	9	14	607	91	110	831
59	Secretaría Nacional de Niñez, Adolescencia y Familia	142	166	857	4	4	1,100	147	170	863
60	Autoridad Nacional de Administración de Tierras	729	831	877	-	-	..	729	831	877
61	Autoridad de Pasaporte de Panamá	83	90	926	-	-	..	83	90	926
62	Autoridad de Transparencia	69	41	1,694	-	-	..	69	41	1,694
	EMPRESAS PÚBLICAS	9,034	11,050	818	799	1,244	642	9,833	12,294	800
63	Autoridad Marítima de Panamá	1,505	1,496	1,006	-	-	..	1,505	1,496	1,006
64	Bingos Nacionales	18	36	501	-	-	..	18	36	501
65	Autoridad Aeronáutica Civil	774	741	1,044	34	21	1,612	808	762	1,060
66	Aeropuerto Internacional de Tocumen	1,009	964	1,046	-	-	..	1,009	964	1,046
67	Instituto de Acueductos y Alcantarillados Nacionales	1,888	2,338	807	294	386	762	2,182	2,724	801
68	Instituto de Mercadeo Agropecuario	188	250	752	263	442	595	451	692	651
69	Empresa de Transmisión Eléctrica, S.A.	622 b/	400	1,554	-	-	..	622 b/	400	1,554
70	Lotería Nacional de Beneficencia	1,002	1,658	605	168	319	527	1,170	1,977	592
71	Zona Libre de Colón	454	637	713	23	46	508	478	683	699
72	Empresa de Generación Eléctrica, S. A.	28	16	1,775	-	-	..	28	16	1,775
73	Agencia del Área Económica Especial Panamá Pacífico	133	94	1,414	-	-	..	133	94	1,414
74	Autoridad de Aseo Urbano y Domiciliario	1,362	2,406	566	17	30	552	1,379	2,436	566
75	Empresa Nacional de Autopista, S.A.	50 g/	14	3,588	-	-	..	50	14	3,588
	INTERMEDIARIOS FINANCIEROS	7,270	6,191	1,174	251	349	718	7,520	6,540	1,150
76	Superintendencia de Bancos	630	393	1,602	-	-	..	630	393	1,602
77	Banco de Desarrollo Agropecuario	484	640	757	31	43	723	515	683	755
78	Banco Hipotecario Nacional	92	291	316	8	17	468	100	308	324
79	Banco Nacional de Panamá	3,774	2,996	1,260	124	155	797	3,898	3,151	1,237
80	Caja de Ahorros	1,938	1,597	1,214	42	68	619	1,980	1,665	1,189
81	Superintendencia del Mercado de Valores	168	88	1,914	-	-	..	168	88	1,914
82	Instituto de Seguro Agropecuario	104	131	795	46	66	697	150	197	762
83	Superintendencia de Seguros	79	55	1,429	-	-	..	79	55	1,429
	TOTAL DEL SECTOR PÚBLICO	197,154	184,682	1,068	15,935	21,943	726	213,089	206,625	1,031

1/ No se incluye pago correspondiente a vigencias expiradas.

2/ Incluye empleados transitorios y contingentes.

a/ Incluye pago de planilla adicional a eventuales por B/.48,803.36.

b/ Incluye pago por B/.2,861.60 a 139 meteorólogos.

g/ Incluye pago retroactivo de salario a un funcionario por B/.17,181.80

(-) Cantidad nula o cero.

(..) Dato no aplicable