



REPÚBLICA DE PANAMÁ  
CONTRALORÍA GENERAL DE LA REPÚBLICA

INFORME DE LA PLANILLA DEL SECTOR PÚBLICO  
Al Primer Cuatrimestre de 2010



Mayo de 2010

REPÚBLICA DE PANAMÁ  
CONTRALORÍA GENERAL DE LA REPÚBLICA

**Dirección de Asesoría Económica y Financiera**

**GIOCONDA TORRES DE BIANCHINI**  
Contralora General

**LUIS FELIPE ICAZA F.**  
Subcontralor General

**EDWIN R. HERRERA**  
Secretario General

**ALEXIS A. ARIAS C.**  
Director

**Unidad de Análisis Económico y Financiero**

María De L. Nájera (Coordinadora)

Indira S. Suklal de Castillo  
Betzy Haldar  
Luis E. Quesada  
Erick Monrroy

José Luis Pittí  
Gustavo Jordán  
Juan A. Pacheco  
Carlos Saldaña

## **INFORME DE LA PLANILLA DEL SECTOR PÚBLICO Al Primer Cuatrimestre de 2010**

### **RESUMEN**

1. La planilla del sector público al primer cuatrimestre en el número de funcionarios reflejó un promedio mensual de 165,609 y un acumulado en el sueldo bruto de B/.552.4 millones. (Ver Cuadros No.1 y 2)
2. La tasa de crecimiento del número de empleados promedio de enero-abril 2010 – enero-abril 2009 fue de 0.8%, mientras que la tasa de crecimiento de los salarios acumulados pagados en el mismo período fue de 7.9%
3. La planilla de abril de 2010 registra un total de 168,386 empleados, de los cuales 152,689 son permanentes y 15,697 son eventuales. De ese total, 108,646 corresponden al Gobierno Central y 59,740 al Sector Descentralizado. (Ver Cuadros No.3 y 7)
4. El sueldo bruto de la planilla de abril de 2010 fue de B/.141.3 millones de los cuales B/.131.7 millones corresponden a permanentes y B/.9.6 millones a eventuales. En la composición por sector del monto total, B/.79.5 millones pertenecen al Gobierno Central y B/.61.8 millones al Sector Descentralizado. (Ver Cuadros No.4 y 7)
5. La planilla de abril de 2010 con respecto a abril de 2009, refleja un aumento neto de B/.10.6 millones en el sueldo bruto, de los cuales B/.10.0 millones corresponden a permanentes y B/.590 mil a eventuales. (Ver Cuadro No.8)
6. El número de empleados de abril 2010 con respecto a abril 2009, refleja un aumento neto de 336 empleados, de los cuales 305 corresponden a permanentes y 31 a eventuales. (Ver Cuadro No.8)
7. La planilla del mes de abril de 2010, con respecto a la del mes anterior, registró un aumento neto de B/.833 mil en el sueldo bruto, correspondientes a un aumento de B/.1.1 millones en permanentes y una disminución de B/.253 mil en eventuales; y en cuanto al número de empleados, registró un aumento de 740 empleados, de los cuales 588 son eventuales y 152 son permanentes. (Ver Cuadro No.9)

El comportamiento indicado en los puntos precedentes, permiten establecer que entre marzo y abril de 2010, el incremento en la tasa de crecimiento de contratación mensual de empleados eventuales de 3.9% es mayor que el incremento de la tasa registrada en los empleados permanentes que fue 0.1%.

Por otro lado, los montos de salarios pagados a empleados permanentes, aumentaron en 0.8% por aspectos de orden legal y administrativo que cada institución aplicó; mientras que el monto de salarios pagados a los eventuales se redujo en 2.6%

## **Planilla del Sector Público Al Primer Cuatrimestre de 2010**

El Informe de la Planilla del Sector Público que se presenta corresponde al Primer Cuatrimestre del 2010. La fuente de esta información la constituyen los registros centrales de pago de la Contraloría General de la República y los informes de planillas que nos remiten las instituciones.<sup>1/</sup>

Actualmente, la planilla consta de setenta y tres (73) entidades, conformadas de la siguiente manera: 22 del Gobierno Central, 33 de las Instituciones Descentralizadas, 11 de las Empresas Públicas y 7 de los Intermediarios Financieros; excluye a la Autoridad del Canal, los Bomberos y los municipios. También excluye las horas extras, los pagos de vigencias expiradas, XIII mes, gastos de representación y jubilaciones.

Hacemos la observación de que para efectos de comparación se reubicaron los datos de la Defensoría del Pueblo en el Gobierno Central, ya que esta Institución pasó este año del Sector Descentralizado al Gobierno Central.

### **1. NÚMERO DE EMPLEADOS**

#### **A. Comportamiento Promedio del Cuatrimestre y Mensual**

Al primer cuatrimestre de 2010, la planilla del Sector Público refleja un promedio mensual de 165,609 empleados que comparado con el mismo período del año 2009 refleja un aumento de 1,257, o sea un 0.8%.

**Cuadro No.1 NÚMERO DE EMPLEADOS DEL SECTOR PÚBLICO  
AL PRIMER CUATRIMESTRE, AÑO: 2009 Y 2010**

<b>MES</b>	<b>2009</b>	<b>2010</b>	<b>DIFERENCIA</b>	<b>%</b>
Enero	160,252	162,066	1,814	1.1
Febrero	164,365	164,339	-26	0.0
Marzo	164,742	167,646	2,904	1.8
Abril	168,050	168,386	336	0.2
<b>Promedio Mensual</b>	<b>164,352</b>	<b>165,609</b>	<b>1,257</b>	<b>0.8</b>

La planilla de abril de 2010, registró un total de 168,386 empleados, de los cuales 152,689 son permanentes y 15,697 son eventuales. (Ver Cuadro No.7)

Del total de 168,386 empleados en abril de 2010, 108,646 corresponden al Gobierno Central y 59,740 al Sector Descentralizado.

<sup>1/</sup> Nota: No debe interpretarse que el total de funcionarios nombrados es igual al total de funcionarios pagados en el mes, ya que un número de funcionarios se acogen a vacaciones, licencias u otras situaciones, lo que puede generar diferencias en estos totales.

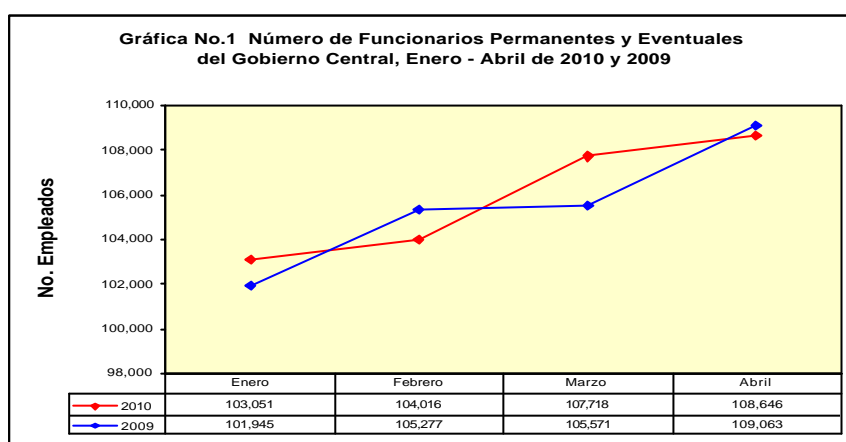
## B) Gobierno Central

### B.1) Funcionarios Permanentes y Eventuales

En la Gráfica No.1 se muestra el incremento por mes, en el número de empleados del Gobierno Central en los años 2009 y 2010.

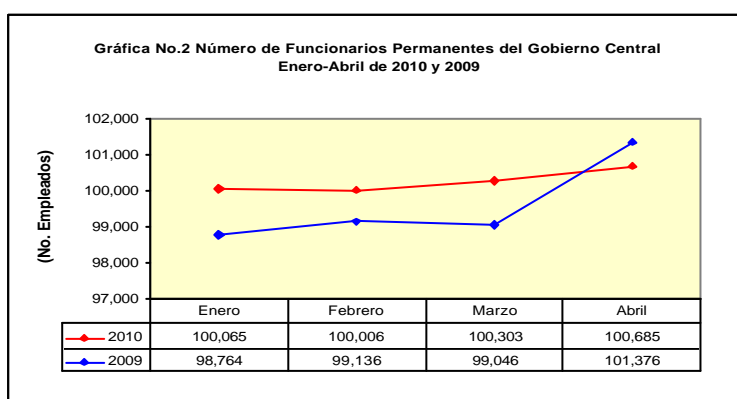
En el 2010, al comparar abril con marzo, se observa un incremento de 928 empleados, los cuales se debe principalmente, a la incorporación de 460 empleados eventuales en el Ministerio de Educación y 340 empleados permanentes en el SPI. (Ver Cuadro No.9)

Sin embargo, al comparar la planilla de abril 2010 con abril 2009, el número de funcionarios presentó una disminución neta de 417. (Ver Cuadro No.8)



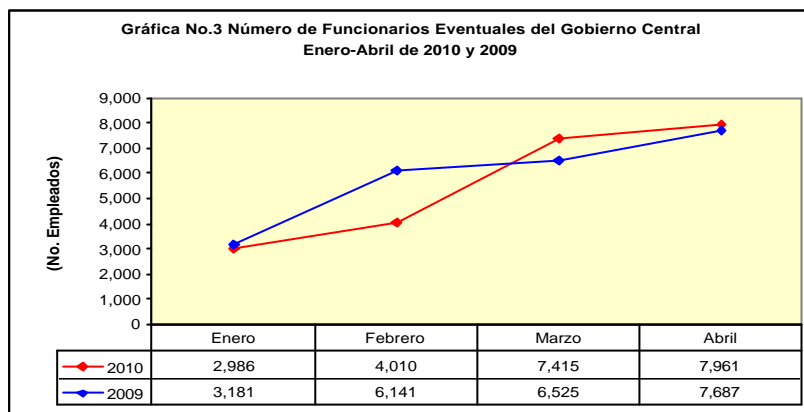
### B.2) Funcionarios Permanentes

Al comprar el número de funcionarios de abril 2010 con abril 2009, se refleja una disminución en el número de funcionarios permanentes de 691 debido fundamentalmente a disminuciones de 612 en el Ministerio de Educación, 475 en el Ministerio de Obras Públicas y 464 en el Ministerio de Salud; no obstante, se registraron aumentos en la Fuerza Pública por 639 empleados, el SPI con 333 y el Órgano Judicial con 313, entre otros. (Ver Cuadro No.8)



### B.3) Funcionarios Eventuales

El número de funcionarios eventuales del Gobierno Central de abril 2010 con respecto a abril 2009 refleja un aumento neto de 274 funcionarios, explicado fundamentalmente por la incorporación de 1,837 nuevos empleados del Ministerio de Educación, y a las disminuciones de 1,099 empleados en el Tribunal Electoral, 389 en el Ministerio de Salud y 317 en el Órgano Judicial. (Ver Cuadro No.8)

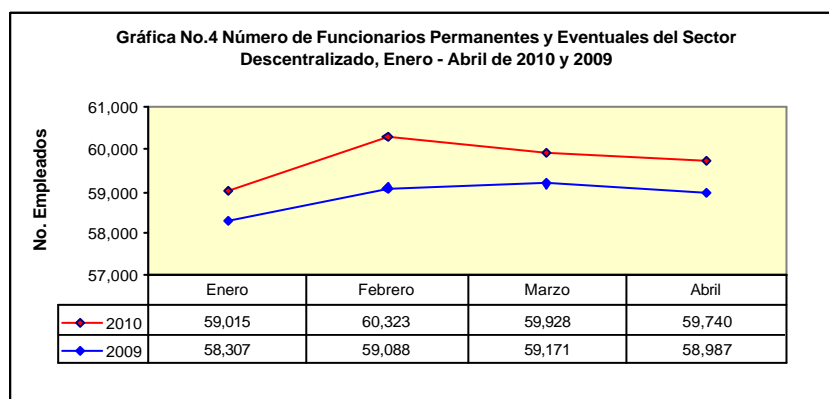


### C) Sector Descentralizado

#### C.1) Funcionarios Permanentes y Eventuales

El total de 59,740 empleados del Sector Descentralizado, se compone de 46,085 de las Instituciones Descentralizadas, 8,045 de las Empresas Públicas y 5,610 de los Intermediarios Financieros. (Ver Cuadros No.3 y 7)

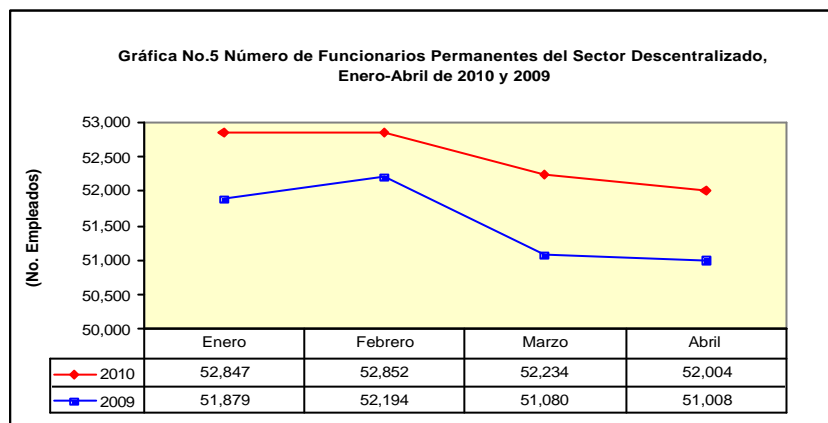
La gráfica No.4, muestra el comportamiento por mes, del total de empleados (permanentes y eventuales) del Sector Descentralizado. Al comparar en el 2010 el número de empleados de abril con marzo, se observa una disminución neta de 188 funcionarios; y al comparar abril 2010 con el mismo mes del 2009 un aumento neto es de 753 funcionarios.



## C.2) Funcionarios Permanentes

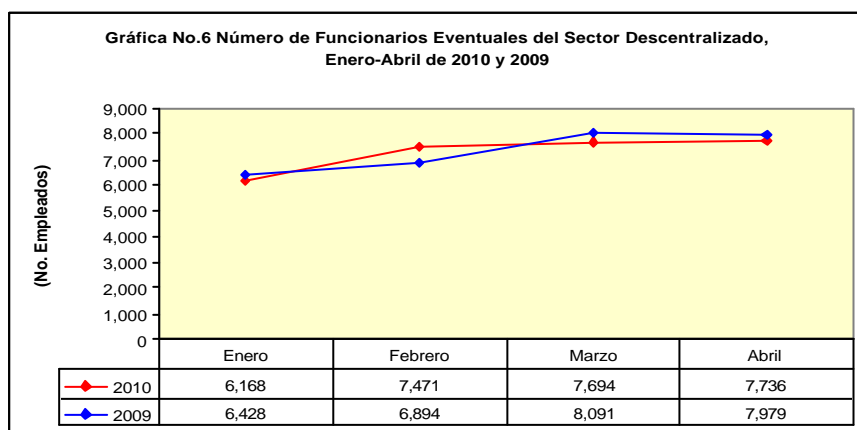
Gráficamente se observa que los aumentos mensuales que se muestran durante el Primer Cuatrimestre de 2010 con relación al 2009, se debe básicamente a los incrementos en el número de funcionarios permanentes.

Para abril de 2010 respecto a abril de 2009, se registró un aumento neto de 996 funcionarios (894 en Instituciones Descentralizadas, 117 en Intermediarios Financieros, y una disminución de 15 empleados en las Empresas Públicas); los aumentos más relevantes se dieron en la Caja de Seguro Social con 348, en el IDAAN con 220 y en la Universidad Tecnológica de Panamá con 212. (Ver Cuadro No.8)



## C.3) Funcionarios Eventuales

En el caso de los funcionarios eventuales para el mes de abril 2010 con respecto a abril 2009, el número de funcionarios disminuyó en 243, (404 en las empresas públicas, 36 en los intermediarios financieros y un aumento de 197 en las instituciones descentralizadas). Las bajas se dieron fundamentalmente en la Lotería Nacional de Beneficencia con 157 y en el IDAAN con 137.



## 2. SUELDO BRUTO

### A) Comportamiento en el Cuatrimestre Mensual y Acumulado

El Sueldo Bruto acumulado para el primer cuatrimestre fue de B/552.4 millones y su aumento total acumulado de B/40.5 millones, con respecto al mismo período de 2009, lo que representa un incremento de 7.9%.

**Cuadro No.2 SUELDO BRUTO DE LA PLANILLA DEL SECTOR PÚBLICO  
AL PRIMER CUATRIMESTRE, AÑO: 2009 Y 2010  
(En miles de B/.)**

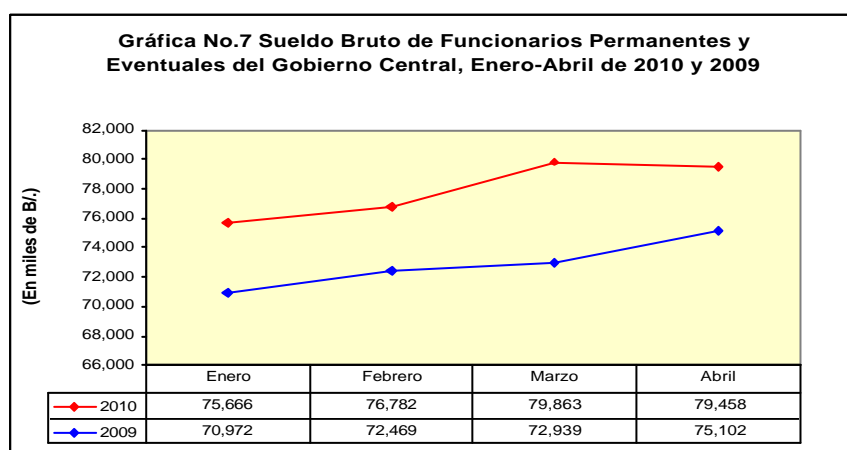
MES	2009	2010	DIFERENCIA	%
Enero	124,531	134,243	9,712	7.8
Febrero	126,761	136,515	9,754	7.7
Marzo	130,050	140,427	10,377	8.0
Abril	130,612	141,260	10,648	8.2
<b>Acumulado</b>	<b>511,954</b>	<b>552,445</b>	<b>40,491</b>	<b>7.9</b>

### B) Gobierno Central

#### B.1) Sueldo Bruto Total

Del total del acumulado de la planilla para el Primer Cuatrimestre, le corresponde al Gobierno Central B/311.8 millones (Ver Cuadro No.4). En el 2010, el Sueldo Bruto del Gobierno Central de abril respecto a marzo, tuvo una disminución neta de B/405 mil (Ver Cuadros No.4 y 9), es decir 0.5%.

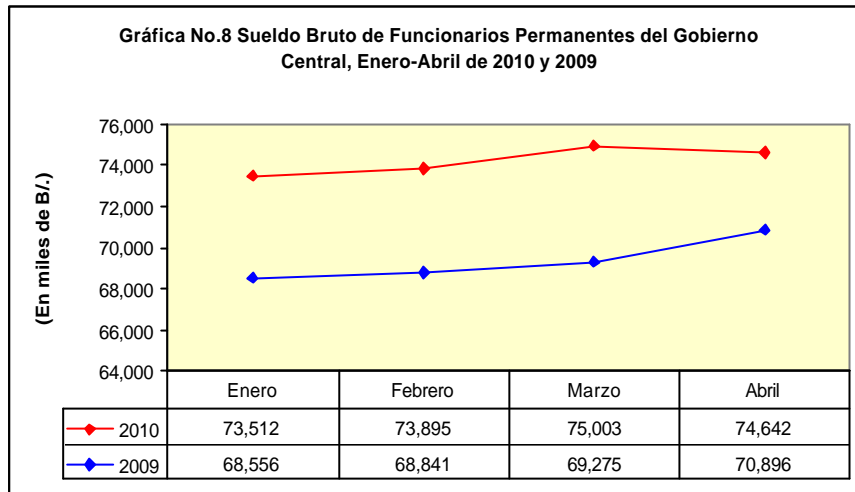
Al comparar la planilla de abril 2010 con abril 2009, se refleja un aumento neto de B/4.4 millones. (Ver Cuadro No.8)





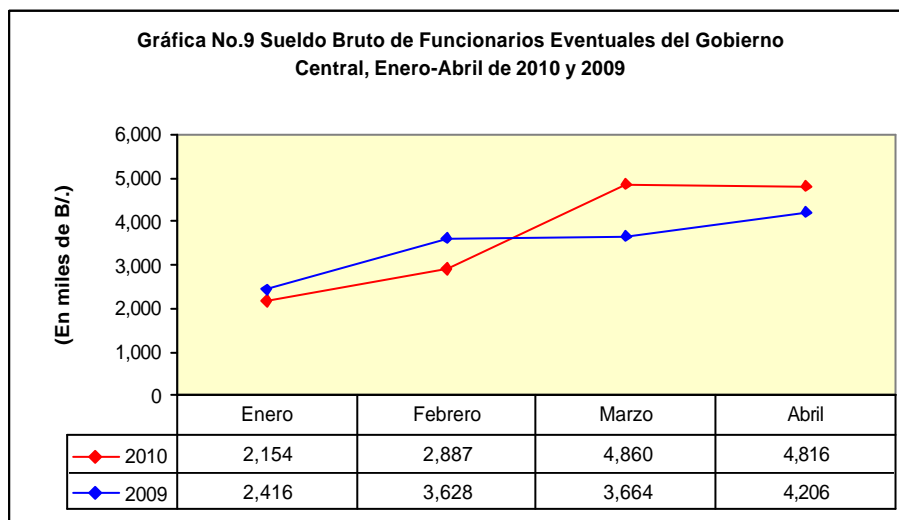
## B.2) Sueldo Bruto Permanentes

En abril de 2010 respecto a abril de 2009, se registró un aumento de B/.3.7 millones en el sueldo bruto de personal permanente; el mismo se debe principalmente a la Fuerza Pública que aumentó en B/.2.2 millones, el SPI en B/.740 mil, el Órgano Judicial en B/.605 mil y el Ministerio de Salud en B/.522 mil.



## B.3) Sueldo Bruto Eventuales

Al comparar abril 2010 con abril 2009, el aumento neto reflejado en el sueldo bruto de personal eventual asciende a B/.610 mil y se debe básicamente al Ministerio de Educación cuya planilla aumentó en B/.1.1 millón, mientras que hubo disminución en otras instituciones.

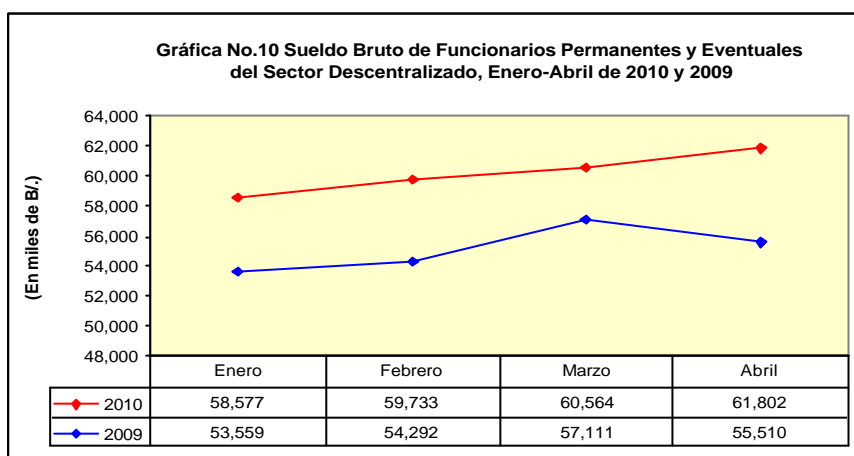


## C) Sector Descentralizado

### C.1) Sueldo Bruto Total

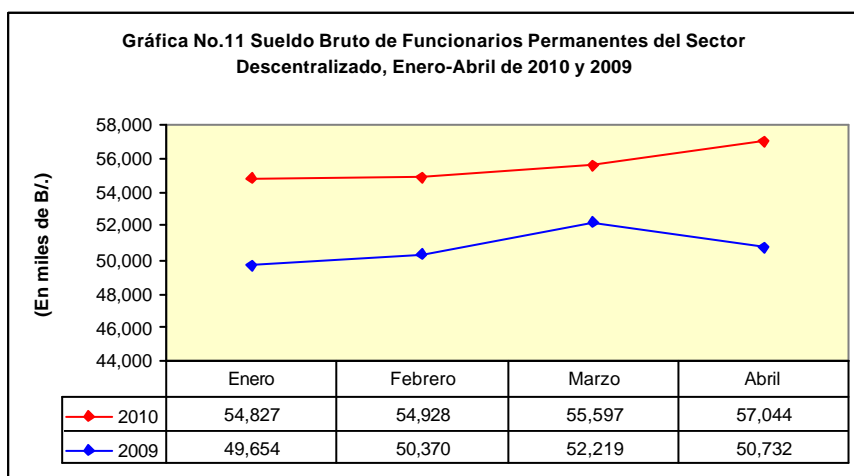
Para el Sector Descentralizado, el acumulado del Sueldo Bruto (enero-abril de 2010) es de B/.240.7 millones que comparado con igual período de 2009 (B/.220.5 millones) refleja un aumento neto de B/.20.2 millones. (Ver Cuadros No.4 y 6)

En el 2010, al comparar abril con marzo, el resultado es un aumento neto de B/.1.2 millón; y al comparar abril 2010 con el mismo mes del 2009 el aumento neto es de B/.6.3 millones.



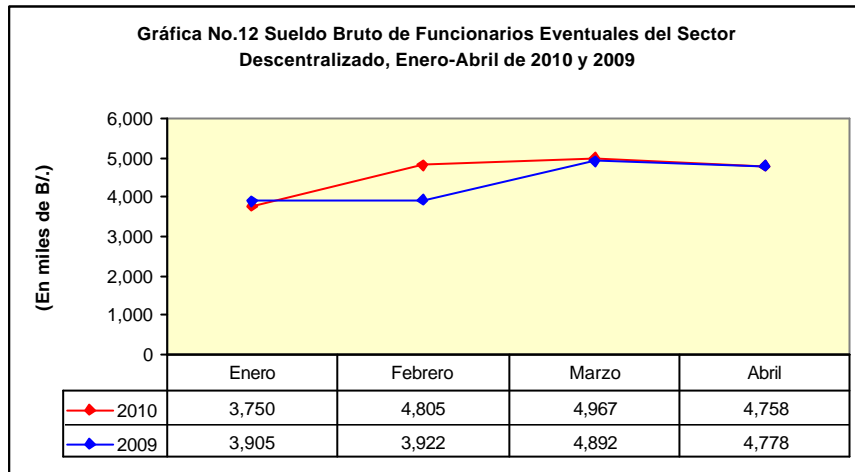
### C.2) Sueldo Bruto Permanentes

Al comparar abril de 2010 con abril de 2009, se observa un aumento de B/.6.3 millones en el sueldo bruto, principalmente por la Caja de Seguro Social con B/.4.3 millones, Universidad Tecnológica de Panamá con B/.683 mil, Banco Nacional de Panamá con B/.324 mil, Universidad de Panamá con B/.262 mil y la Autoridad Nacional de Aduana con B/.199 mil. (Ver Cuadro No.8)



### C.3) Sueldo Bruto Eventuales

Para este mes de 2010 comparado con el del 2009, el pago de sueldo bruto a eventuales disminuyó en B/.20 mil, fundamentalmente a la Universidad Tecnológica de Panamá por B/.96 mil, PANDEPORTES B/.88 mil, el IDAAN B/.54 mil y la Autoridad Nacional de Aduana B/.49 mil. (Ver Cuadro No.9)



**Cuadro No.3 Número de Empleados Permanentes y Eventuales en el Sector Público,  
Enero - Abril de 2010**

No.	ENTIDAD	ENERO	FEBRERO	MARZO	ABRIL	Promedio Mensual
<b>TOTAL SECTOR PÚBLICO</b>		<b>162,066</b>	<b>164,339</b>	<b>167,646</b>	<b>168,386</b>	<b>165,609</b>
<b>Subtotal Gobierno Central</b>		<b>103,051</b>	<b>104,016</b>	<b>107,718</b>	<b>108,646</b>	<b>105,858</b>
1	Asamblea Nacional	1,423	1,410	1,412	1,421	1,417
2	Contraloría General	2,944	2,927	2,963	2,913	2,937
3	Presidencia	1,995	1,816	2,075	1,877	1,941
	SPI	746	966	741	1,083	884
4	Gobierno y Justicia	3,018	3,161	3,310	3,360	3,212
	Fuerza Pública	17,362	17,484	17,565	17,862	17,568
5	Relaciones Exteriores	759	783	797	795	784
6	Educación	42,316	42,489	45,962	46,390	44,289
7	Comercio e Industrias	725	724	725	732	727
8	Obras Públicas	2,868	2,990	3,044	3,096	3,000
9	Desarrollo Agropecuario	2,151	2,197	2,165	2,153	2,167
10	Salud	12,375	12,516	12,331	12,271	12,373
11	Trabajo y Desarrollo Laboral	728	749	782	776	759
12	Vivienda	1,162	1,160	1,087	1,050	1,115
13	Economía y Finanzas	2,363	2,495	2,607	2,657	2,531
14	Desarrollo Social	1,129	1,085	1,024	1,142	1,095
15	Órgano Judicial	3,179	3,151	3,182	3,187	3,175
16	Procuraduría General de la Nación	2,836	2,853	2,851	2,810	2,838
17	Tribunal Electoral	1,781	1,852	1,882	1,859	1,844
18	Procuraduría de la Administración	105	114	119	120	115
19	Fiscalía General Electoral	152	151	151	148	151
20	Tribunal de Cuentas	72	78	80	83	78
21	Fiscalía de Cuentas	66	66	68	67	67
22	Defensoría del Pueblo	167	169	165	164	166
	Asamblea de Representantes	629	630	630	630	630
<b>Subtotal Sector Descentralizado</b>		<b>59,015</b>	<b>60,323</b>	<b>59,928</b>	<b>59,740</b>	<b>59,752</b>
<b>Instituciones</b>		<b>45,484</b>	<b>46,405</b>	<b>46,114</b>	<b>46,085</b>	<b>46,022</b>
1	Autoridad del Tránsito y Transporte Terrestre	811	771	762	782	782
2	Autoridad Nacional de los Servicios Públicos	204	219	217	216	214
3	Autoridad Nacional del Ambiente	1,091	1,298	1,321	1,371	1,270
4	Caja de Seguro Social	23,072	23,082	22,447	22,331	22,733
5	Autoridad de Protección al Consumidor y Defensa de la Competencia	445	444	457	466	453
6	Sistema de Ahorro y Capitalización	16	15	17	17	16
7	IFARHU	620	652	642	658	643
8	IDIAP	543	544	548	539	544
9	INAC	663	676	699	707	686
10	INDE	481	543	545	549	530
11	INADEH	449	572	577	578	544
12	IPHE	1,509	1,510	1,507	1,504	1,508
13	IPACOOOP	313	286	318	335	313
14	Autoridad de Turismo de Panamá	343	342	338	333	339
15	Instituto Conmemorativo Gorqas	206	205	208	207	207
16	Registro Público de Panamá	380	411	409	415	404
17	Universidad Autónoma de Chiriquí <sup>3/</sup>	946	1,084	1,043	989	1,016
18	Universidad de Panamá <sup>4/</sup>	8,415	8,391	8,385	8,287	8,370
19	Universidad Especializada de Las Américas <sup>3/</sup>	438	538	544	589	527
20	Universidad Tecnológica de Panamá <sup>3/</sup>	2,006	2,216	2,425	2,452	2,275
21	Universidad Marítima Internacional de Panamá	145	166	167	177	164
22	SER TV	270	264	262	264	265
23	Autoridad de Alimentos	206	248	246	246	237
24	Dirección General de Contratación	59	63	61	58	60
25	SENACYT	62	61	63	62	62
26	Autoridad de los Recursos Acuáticos	305	297	292	302	299
27	Tribunal de Contrataciones Públicas	37	34	34	36	35
28	Autoridad de la Micro, Pequeña y Mediana Empresa	100	106	159	183	137
29	Zona Franca del Barú	15	14	14	12	14
30	SENADIS	143	169	165	165	161
31	Autoridad Nacional de Aduana <sup>4/</sup>	1,080	1,074	1,126	1,133	1,103
32	Instituto Nacional de la Mujer	41	41	41	41	41
33	Sección de la Niñez, Adolescencia y Familia	70	69	75	81	74
<b>Empresas Públicas</b>		<b>7,844</b>	<b>8,226</b>	<b>8,137</b>	<b>8,045</b>	<b>8,063</b>
34	Autoridad Marítima de Panamá	1,244	1,184	1,170	1,206	1,201
35	Bingos Nacionales	84	83	85	85	84
36	Autoridad Aeronáutica Civil	706	697	689	699	698
37	Tocumen, S.A. (Aeropuerto Internacional)	773	679	707	691	713
38	IDAAN	2,290	2,514	2,547	2,540	2,473
39	IMA	256	324	317	264	290
40	Empresa de Transmisión Eléctrica, S.A.	375	401	397	391	391
41	Lotería Nacional de Beneficiencia	1,370	1,589	1,477	1,425	1,465
42	Zona Libre de Colón	640	646	644	638	642
43	Empresa de Generación Eléctrica, S. A.	15	17	14	16	16
44	Agencia del Área Económica Especial Panamá Pacífico	91	92	90	90	91
<b>Intermediarios Financieros</b>		<b>5,687</b>	<b>5,692</b>	<b>5,677</b>	<b>5,610</b>	<b>5,667</b>
45	Superintendencia de Bancos	284	284	289	294	288
46	B. D. A.	704	695	688	685	693
47	Banco Hipotecario Nacional	337	334	344	342	339
48	Banco Nacional de Panamá	2,684	2,705	2,706	2,599	2,674
49	Caja de Ahorros	1,469	1,455	1,446	1,479	1,462
50	Comisión Nacional de Valores	52	50	47	49	50
51	I. S. A.	157	169	157	162	161

**Cuadro No.4 Sueldo Bruto Mensual y Acumulado de Funcionarios Permanentes y Eventuales del Sector Público**  
**Enero - Abril de 2010**  
(En miles de B/.)

No.	ENTIDAD	ENERO	FEBRERO	MARZO	ABRIL	Monto Acumulado
	<b>TOTAL SECTOR PÚBLICO</b>	<b>134,243</b>	<b>136,515</b>	<b>140,427</b>	<b>141,260</b>	<b>552,445</b>
	<b>Subtotal Gobierno Central</b>	<b>75,666</b>	<b>76,782</b>	<b>79,863</b>	<b>79,458</b>	<b>311,769</b>
1	Asamblea Nacional	1,387	1,377	1,383	1,375	5,522
2	Contraloría General	2,518	2,513	2,743	2,560	10,334
3	Presidencia	1,466	1,022	1,613	978	5,079
	SPI	558	1,081	549	1,205	3,393
4	Gobierno y Justicia	1,608	1,732	1,886	1,714	6,940
	Fuerza Pública	11,261	11,398	11,499	11,620	45,778
5	Relaciones Exteriores	696	750	751	748	2,945
6	Educación	29,439	29,426	32,053	32,221	123,139
7	Comercio e Industrias	493	493	501	501	1,988
8	Obras Públicas	1,428	1,565	1,504	1,486	5,983
9	Desarrollo Agropecuario	1,606	1,646	1,659	1,616	6,527
10	Salud	11,877	11,958	11,820	11,598	47,253
11	Trabajo y Desarrollo Laboral	484	494	549	516	2,043
12	Vivienda	651	654	648	625	2,578
13	Economía y Finanzas	2,117	2,257	2,351	2,372	9,097
14	Desarrollo Social	564	560	541	578	2,243
15	Órgano Judicial	2,883	3,145	3,101	3,095	12,224
16	Procuraduría General de la Nación	2,201	2,226	2,226	2,178	8,831
17	Tribunal Electoral	1,172	1,228	1,223	1,207	4,830
18	Procuraduría de la Administración	122	128	133	135	518
19	Fiscalía General Electoral	149	137	137	134	557
20	Tribunal de Cuentas	106	112	114	117	449
21	Fiscalía de Cuentas	99	95	99	98	391
22	Defensoría del Pueblo	152	153	150	151	606
	Asamblea de Representantes	629	632	630	630	2,521
	<b>Subtotal Sector Descentralizado</b>	<b>58,577</b>	<b>59,733</b>	<b>60,564</b>	<b>61,802</b>	<b>240,676</b>
	<b>Instituciones</b>	<b>48,057</b>	<b>48,983</b>	<b>49,990</b>	<b>50,908</b>	<b>197,938</b>
1	Autoridad del Tránsito y Transporte Terrestre	439	422	416	432	1,709
2	Autoridad Nacional de los Servicios Públicos	283	290	286	287	1,146
3	Autoridad Nacional del Ambiente	781	984	959	937	3,661
4	Caja de Seguro Social	27,928	28,234	28,789	29,755	114,706
5	Autoridad de Protección al Consumidor y Defensa de la Competencia	350	329	356	342	1,377
6	Sistema de Ahorro y Capitalización	23	22	26	26	97
7	IFARHU	359	399	371	370	1,499
8	IDIAF	391	390	394	385	1,560
9	INAC	462	451	492	492	1,897
10	INDE	189	266	244	244	943
11	INADEH	258	315	327	324	1,224
12	IPHE	1,122	1,119	1,125	1,129	4,495
13	IPACCOOP	207	192	206	218	823
14	Autoridad de Turismo de Panamá	271	266	280	295	1,112
15	Instituto Conmemorativo Gorgas	209	206	211	210	836
16	Registro Público de Panamá	308	332	330	336	1,306
17	Universidad Autónoma de Chiriquí <sup>3/</sup>	1,234	1,330	1,303	1,281	5,148
18	Universidad de Panamá <sup>3/</sup>	8,242	8,203	8,287	8,237	32,969
19	Universidad Especializada de Las Américas <sup>3/</sup>	348	428	414	448	1,638
20	Universidad Tecnológica de Panamá <sup>3/</sup>	2,594	2,711	2,853	2,882	11,040
21	Universidad Marítima Internacional de Panamá	208	227	216	233	884
22	SER TV	195	192	189	190	766
23	Autoridad de Alimentos	162	201	199	200	762
24	Dirección General de Contratación	80	91	82	79	332
25	SENACYT	94	93	92	90	369
26	Autoridad de los Recursos Acuáticos	318	302	296	303	1,219
27	Tribunal de Contrataciones Públicas	48	39	43	46	176
28	Autoridad de la Micro, Pequeña y Mediana Empresa	110	113	285	220	728
29	Zona Franca del Barú	12	12	12	10	46
30	SENADIS	153	143	147	146	589
31	Autoridad Nacional de Aduana <sup>4/</sup>	595	597	665	660	2,517
32	Instituto Nacional de la Mujer	36	36	36	36	144
33	Sección de la Niñez, Adolescencia y Familia	48	48	59	65	220
	<b>Empresas Públicas</b>	<b>5,639</b>	<b>5,935</b>	<b>5,757</b>	<b>5,756</b>	<b>23,087</b>
34	Autoridad Marítima de Panamá	1,250	1,190	1,175	1,201	4,816
35	Bingos Nacionales	37	38	38	38	151
36	Autoridad Aeronáutica Civil	598	600	702	654	2,554
37	Tocumen, S.A. (Aeropuerto Internacional)	559	555	553	562	2,229
38	IDAAN	1,078	1,308	1,208	1,193	4,787
39	IMA	158	226	193	174	751
40	Empresa de Transmisión Eléctrica, S.A.	544	560	571	563	2,238
41	Lotería Nacional de Beneficencia	921	960	814	865	3,560
42	Zona Libre de Colón	339	343	355	352	1,389
43	Empresa de Generación Eléctrica, S. A.	20	23	22	25	90
44	Agencia del Área Económica Especial Panamá Pacífico	135	132	126	129	522
	<b>Intermediarios Financieros</b>	<b>4,881</b>	<b>4,815</b>	<b>4,817</b>	<b>5,138</b>	<b>19,651</b>
45	Superintendencia de Bancos	368	368	376	380	1,492
46	B. D. A.	440	450	460	582	1,932
47	Banco Hipotecario Nacional	102	103	107	118	430
48	Banco Nacional de Panamá	2,518	2,480	2,470	2,634	10,102
49	Caja de Ahorros	1,254	1,206	1,207	1,218	4,885
50	Comisión Nacional de Valores	71	71	69	71	282
51	I. S. A.	128	137	128	135	528

**Cuadro No.5 Número de Empleados Permanentes y Eventuales en el Sector Público,  
Enero - Abril de 2009**

No.	ENTIDAD	ENERO	FEBRERO	MARZO	ABRIL	Promedio Mensual
<b>TOTAL SECTOR PÚBLICO</b>		<b>160,252</b>	<b>164,365</b>	<b>164,742</b>	<b>168,050</b>	<b>164,352</b>
<b>Subtotal Gobierno Central</b>		<b>101,945</b>	<b>105,277</b>	<b>105,571</b>	<b>109,063</b>	<b>105,464</b>
1	Asamblea Nacional	1,386	1,386	1,423	1,424	1,405
2	Contraloría General	2,798	2,837	2,831	2,839	2,826
3	Presidencia	1,987	2,237	2,257	2,267	2,187
	SPI	745	741	740	737	741
4	Gobierno y Justicia	3,181	3,326	3,330	3,368	3,301
	Fuerza Pública	16,975	16,959	16,902	17,157	16,998
5	Relaciones Exteriores	779	839	840	843	825
6	Educación	40,896	42,265	42,379	45,165	42,676
7	Comercio e Industrias	617	705	724	721	692
8	Obras Públicas	3,231	3,242	3,237	3,230	3,235
9	Desarrollo Agropecuario	2,257	2,386	2,439	2,465	2,387
10	Salud	13,065	13,135	13,041	13,124	13,091
11	Trabajo y Desarrollo Laboral	866	862	886	882	874
12	Vivienda	1,298	1,315	1,316	1,314	1,311
13	Economía y Finanzas	2,468	2,510	2,506	2,511	2,499
14	Desarrollo Social	1,152	1,302	1,313	1,308	1,269
15	Órgano Judicial	3,121	3,147	3,183	3,191	3,161
16	Procuraduría General de la Nación	2,493	2,562	2,578	2,592	2,556
17	Tribunal Electoral	1,602	2,498	2,517	2,793	2,353
18	Procuraduría de la Administración	90	88	89	91	90
19	Fiscalía General Electoral	143	139	149	151	146
20	Tribunal de Cuentas	-	-	45	46	23
21	Fiscalía de Cuentas	-	-	48	49	24
22	Defensoría del Pueblo	169	170	170	167	169
	Asamblea de Representantes	626	626	628	628	627
<b>Subtotal Sector Descentralizado</b>		<b>58,307</b>	<b>59,088</b>	<b>59,171</b>	<b>58,987</b>	<b>58,888</b>
<b>Instituciones</b>		<b>44,808</b>	<b>45,276</b>	<b>45,269</b>	<b>44,994</b>	<b>45,087</b>
1	Autoridad del Tránsito y Transporte Terrestre	600	818	823	821	766
2	Autoridad Nacional de los Servicios Públicos	200	201	201	202	201
3	Autoridad Nacional del Ambiente	1,095	1,538	1,540	1,530	1,426
4	Caja de Seguro Social	23,746	22,624	22,090	21,965	22,606
5	Autoridad de Protección al Consumidor y Defensa de la Competencia	411	419	419	426	419
6	Sistema de Ahorro y Capitalización	15	15	15	15	15
7	IFARHU	556	644	634	655	622
8	IDIAF	562	560	558	559	560
9	INAC	705	712	711	709	709
10	INDE	500	606	607	685	600
11	INADEH	459	595	590	586	558
12	IPHE	1,411	1,432	1,427	1,431	1,425
13	IPACCOOP	277	336	334	348	324
14	Autoridad de Turismo de Panamá	337	396	396	396	381
15	Instituto Conmemorativo Gorgas	194	193	191	192	193
16	Registro Público de Panamá	435	437	436	438	437
17	Universidad Autónoma de Chiriquí 3/	956	992	945	914	952
18	Universidad de Panamá 3/	7,952	7,934	7,968	7,962	7,954
19	Universidad Especializada de Las Américas 3/	396	394	696	476	491
20	Universidad Tecnológica de Panamá 3/	1,893	2,152	2,254	2,290	2,147
21	Universidad Marítima Internacional de Panamá	143	168	176	166	163
22	SER TV	289	321	321	324	314
23	Autoridad de Alimentos	209	205	206	205	206
24	Dirección General de Contratación	54	51	51	51	52
25	SENACYT	55	53	52	52	53
26	Autoridad de los Recursos Acuáticos	276	319	344	313	313
27	Tribunal de Contrataciones Públicas	30	34	34	35	33
28	Autoridad de la Micro, Pequeña y Mediana Empresa	90	105	119	115	107
29	Zona Franca del Barú	14	13	14	14	14
30	SENADIS	68	67	67	69	68
31	Autoridad Nacional de Aduana 4/	880	942	1,050	1,050	981
<b>Empresas Públicas</b>		<b>8,086</b>	<b>8,297</b>	<b>8,347</b>	<b>8,464</b>	<b>8,299</b>
32	Autoridad Marítima de Panamá	1,239	1,262	1,260	1,252	1,253
33	Bingos Nacionales	89	89	89	87	89
34	Autoridad Aeronáutica Civil	650	670	681	679	670
35	Tocumen, S.A. (Aeropuerto Internacional)	697	697	753	764	728
36	IDAAN	2,439	2,469	2,469	2,457	2,459
37	IJA	270	339	338	337	321
38	Empresa de Transmisión Eléctrica, S.A.	379	385	388	401	388
39	Lotería Nacional de Beneficencia	1,645	1,680	1,670	1,795	1,698
40	Zona Libre de Colón	573	598	595	586	588
41	Empresa de Generación Eléctrica, S. A.	16	17	15	17	16
42	Agencia del Área Económica Especial Panamá Pacífico	89	91	89	89	90
<b>Intermediarios Financieros</b>		<b>5,413</b>	<b>5,515</b>	<b>5,555</b>	<b>5,529</b>	<b>5,503</b>
43	Superintendencia de Bancos	258	259	260	262	260
44	B. D. A.	718	717	716	722	718
45	Banco Hipotecario Nacional	336	346	352	358	348
46	Banco Nacional de Panamá	2,441	2,450	2,492	2,450	2,458
47	Caja de Ahorros	1,496	1,551	1,542	1,546	1,534
48	Comisión Nacional de Valores	46	48	49	49	48
49	I. S. A.	118	144	144	142	137

**Cuadro No.6 Sueldo Bruto Mensual y Acumulado de Funcionarios Permanentes y Eventuales del Sector Público**  
**Enero - Abril de 2009**  
**(En miles de B./)**

No.	ENTIDAD	ENERO	FEBRERO	MARZO	ABRIL	Monto Acumulado
<b>TOTAL SECTOR PÚBLICO</b>		<b>124,531</b>	<b>126,761</b>	<b>130,050</b>	<b>130,612</b>	<b>511,954</b>
<b>Subtotal Gobierno Central</b>		<b>70,972</b>	<b>72,469</b>	<b>72,939</b>	<b>75,102</b>	<b>291,482</b>
1	Asamblea Nacional	1,375	1,384	1,450	1,408	5,617
2	Contraloría General	2,423	2,451	2,423	2,426	9,723
3	Presidencia	1,542	1,660	1,641	1,666	6,509
	SPI	452	450	450	450	1,802
4	Gobierno y Justicia	1,530	1,556	1,575	1,622	6,283
	Fuerza Pública	9,045	9,199	9,079	9,380	36,703
5	Relaciones Exteriores	722	759	758	777	3,016
6	Educación	28,560	28,996	29,427	30,992	117,975
7	Comercio e Industrias	435	571	504	495	2,005
8	Obras Públicas	1,543	1,547	1,547	1,765	6,402
9	Desarrollo Agropecuario	1,569	1,655	1,646	1,650	6,520
10	Salud	11,106	11,096	11,216	11,202	44,620
11	Trabajo y Desarrollo Laboral	594	566	579	572	2,311
12	Vivienda	717	730	715	713	2,875
13	Economía y Finanzas	2,164	2,070	2,065	2,059	8,358
14	Desarrollo Social	601	751	684	669	2,705
15	Órgano Judicial	2,767	2,697	2,717	2,730	10,911
16	Procuraduría General de la Nación	1,890	1,923	1,928	1,945	7,686
17	Tribunal Electoral	912	1,393	1,349	1,406	5,060
18	Procuraduría de la Administración	113	109	111	112	445
19	Fiscalía General Electoral	135	129	143	149	556
20	Tribunal de Cuentas	-	-	63	61	124
21	Fiscalía de Cuentas	-	-	84	74	158
22	Defensoría del Pueblo	151	151	151	150	603
	Asamblea de Representantes	626	626	634	629	2,515
<b>Subtotal Sector Descentralizado</b>		<b>53,559</b>	<b>54,292</b>	<b>57,111</b>	<b>55,510</b>	<b>220,472</b>
<b>Instituciones</b>		<b>43,541</b>	<b>44,135</b>	<b>46,721</b>	<b>45,076</b>	<b>179,473</b>
1	Autoridad del Tránsito y Transporte Terrestre	299	594	427	422	1,742
2	Autoridad Nacional de los Servicios Públicos	285	290	289	291	1,155
3	Autoridad Nacional del Ambiente	697	1,074	1,012	983	3,766
4	Caja de Seguro Social	25,415	24,800	26,977	25,488	102,680
5	Autoridad de Protección al Consumidor y Defensa de la Competencia	297	287	286	297	1,167
6	Sistema de Ahorro y Capitalización	23	23	23	23	92
7	IFARHU	299	352	342	365	1,358
8	IDIAP	389	388	390	390	1,557
9	INAC	454	461	457	456	1,828
10	INDE	209	261	264	354	1,088
11	INADEH	245	311	311	308	1,175
12	IPHE	1,032	1,049	1,061	1,071	4,213
13	IPACCOOP	167	208	203	211	789
14	Autoridad de Turismo de Panamá	255	311	299	298	1,163
15	Instituto Conmemorativo Gorgas	186	191	185	186	748
16	Registro Público de Panamá	299	300	299	430	1,328
17	Universidad Autónoma de Chiriquí 3/	1,196	1,208	1,246	1,183	4,833
18	Universidad de Panamá 3/	7,868	7,884	7,822	7,820	31,394
19	Universidad Especializada de Las Américas 3/	293	324	547	366	1,530
20	Universidad Tecnológica de Panamá 3/	1,999	2,088	2,229	2,295	8,611
21	Universidad Marítima Internacional de Panamá	205	228	246	229	908
22	SER TV	207	222	221	226	876
23	Autoridad de Alimentos	148	145	149	152	594
24	Dirección General de Contratación	74	70	71	72	287
25	SENACYT	73	71	72	77	293
26	Autoridad de los Recursos Acuáticos	296	326	354	333	1,309
27	Tribunal de Contrataciones Públicas	40	41	41	41	163
28	Autoridad de la Micro, Pequeña y Mediana Empresa	94	114	118	118	444
29	Zona Franca del Barú	11	9	11	11	42
30	SENADIS	72	73	70	70	285
31	Autoridad Nacional de Aduana 4/	414	432	699	510	2,055
<b>Empresas Públicas</b>		<b>5,492</b>	<b>5,623</b>	<b>5,724</b>	<b>5,824</b>	<b>22,663</b>
32	Autoridad Marítima de Panamá	1,155	1,193	1,230	1,218	4,796
33	Bingos Nacionales	39	39	39	38	155
34	Autoridad Aeronáutica Civil	566	593	590	587	2,336
35	Tocumen, S.A. (Aeropuerto Internacional)	489	472	524	514	1,999
36	IDAAN	1,163	1,190	1,190	1,180	4,723
37	IMA	158	209	194	190	751
38	Empresa de Transmisión Eléctrica, S.A.	525	523	534	581	2,163
39	Lotería Nacional de Beneficencia	969	961	971	1,045	3,946
40	Zona Libre de Colón	280	291	301	317	1,189
41	Empresa de Generación Eléctrica, S. A.	23	24	21	24	92
42	Agencia del Área Económica Especial Panamá Pacífico	125	128	130	130	513
<b>Intermediarios Financieros</b>		<b>4,526</b>	<b>4,534</b>	<b>4,666</b>	<b>4,610</b>	<b>18,336</b>
43	Superintendencia de Bancos	320	322	323	329	1,294
44	B. D. A.	420	428	423	449	1,720
45	Banco Hipotecario Nacional	100	109	106	107	422
46	Banco Nacional de Panamá	2,291	2,260	2,390	2,310	9,251
47	Caja de Ahorros	1,229	1,236	1,234	1,233	4,932
48	Comisión Nacional de Valores	73	78	80	82	313
49	I. S. A.	93	101	110	100	404

Cuadro No.7 SUELDO BRUTO MENSUAL Y NÚMERO DE EMPLEADOS, PERMANENTES Y EVENTUALES, EN EL SECTOR PÚBLICO  
ABRIL DE 2010

No.	ENTIDAD	PERMANENTES			EVENTUALES 2/			TOTALES		
		SUELDO	EMPL	SUELDO	SUELDO	EMPL	SUELDO	SUELDO	EMPL	SUELDO
		BRUTO 1/ (en miles de B.) (1)	(2)	PROMEDIO (en Balboas) (3)=(1)/(2)*1000	BRUTO (en miles de B.) (4)	(5)	PROMEDIO (en Balboas) (6)=(4)/(5)*1000	BRUTO (en miles de B.) (7)	(8)	PROMEDIO (en Balboas) (9)=(7)/(8)*1000
	<b>GOBIERNO CENTRAL</b>	<b>74,642</b>	<b>100,685</b>	<b>741</b>	<b>4,816</b>	<b>7,961</b>	<b>605</b>	<b>79,458</b>	<b>108,646</b>	<b>731</b>
1	Asamblea Nacional	1,368	1,414	967	7	7	-	1,375	1,421	968
2	Contraloría General	2,199	2,225	988	361	688	525	2,560	2,913	879
3	Presidencia	916	1,814	505	62	63	984	978	1,877	521
	<b>SPI</b>	<b>1,189</b>	<b>1,067</b>	<b>1,114</b>	<b>16</b>	<b>16</b>	<b>1,000</b>	<b>1,205</b>	<b>1,083</b>	<b>1,113</b>
4	Gobierno y Justicia	1,438	2,949	488	276	411	672	1,714	3,360	510
	Fuerza Pública	11,487	17,696	649	133	166	801	11,620	17,862	651
5	Relaciones Exteriores	716	768	932	32	27	1,185	748	795	941
6	Educación	29,714	41,820	711	2,507	4,570	549	32,221	46,390	695
7	Comercio e Industrias	501	732	684	-	-	-	501	732	684
8	Obras Públicas	1,345	2,736	492	141	360	392	1,486	3,096	480
9	Desarrollo Agropecuario	1,562	2,070	755	54	83	651	1,616	2,153	751
10	Salud	11,149	11,508	969	449	763	588	11,598	12,271	945
11	Trabajo y Desarrollo Laboral	382	621	615	134	155	865	516	776	665
12	Vivienda	579	1,013	572	46	37	1,243	625	1,050	595
13	Economía y Finanzas	1,931	2,221	869	441	436	1,011	2,372	2,657	893
14	Desarrollo Social	578	1,142	506	-	-	-	578	1,142	506
15	Órgano Judicial	3,049	3,164	964	46	23	2,000	3,095	3,187	971
16	Procuraduría General de la Nación	2,155	2,783	774	23	27	852	2,178	2,810	775
17	Tribunal Electoral	1,167	1,797	649	40	62	645	1,207	1,859	649
18	Procuraduría de la Administración	132	118	1,119	3	2	1,500	135	120	1,125
19	Fiscalía General Electoral	89	83	1,072	45	65	692	134	148	905
20	Tribunal de Cuentas	117	83	1,410	-	-	-	117	83	1,410
21	Fiscalía de Cuentas	98	67	1,463	-	-	-	98	67	1,463
22	Defensoría del Pueblo	151	164	921	-	-	-	151	164	921
	Asamblea de Representantes	630	630	1,000	-	-	-	630	630	1,000
	<b>INSTITUCIONES DESCENTRALIZADAS</b>	<b>46,591</b>	<b>39,134</b>	<b>1,191</b>	<b>4,317</b>	<b>6,951</b>	<b>621</b>	<b>50,908</b>	<b>46,085</b>	<b>1,105</b>
25	Autoridad del Tránsito y Transporte Terrestre	425	774	549	7	8	875	432	782	552
26	Autoridad Nacional de los Servicios Públicos	287	216	1,329	-	-	-	287	216	1,329
27	Autoridad Nacional del Ambiente	699	987	708	238	384	620	937	1,371	683
28	Caja de Seguro Social	28,939	21,499	1,346	816	832	981	29,755	22,331	1,332
29	Autoridad de Protección al Consumidor y Defensa de la Competencia	306	429	713	36	37	973	342	466	734
30	Sistema de Ahorro y Capitalización	17	11	1,545	9	6	1,500	26	17	1,529
31	IFARHU	284	514	553	86	144	597	370	658	562
32	IDIAF	372	506	735	13	33	394	385	539	714
33	INAC	427	614	695	65	93	699	492	707	696
34	INDE	187	440	425	57	109	523	244	549	444
35	INADEH	264	442	597	60	136	441	324	578	561
36	IPHE	1,107	1,480	748	22	24	917	1,129	1,504	751
37	IPACCOOP	209	321	651	9	14	643	218	335	651
38	Autoridad de Turismo de Panamá	260	300	867	35	33	1,061	295	333	886
39	Instituto Conmemorativo Gorgas	200	188	1,064	10	19	526	210	207	1,014
40	Registro Público de Panamá	336	415	810	-	-	-	336	415	810
41	Universidad Autónoma de Chiriquí 3/	1,244	916	1,358	37	73	507	1,281	989	1,295
42	Universidad de Panamá 3/	6,029	4,146	1,454	2,208	4,141	533	8,237	8,287	994
43	Universidad Especializada de Las Américas 3/	302	322	938	146	267	547	448	589	761
44	Universidad Tecnológica de Panamá 3/	2,719	2,191	1,241	163	261	625	2,882	2,452	1,175
45	Universidad Marítima Internacional de Panamá	217	150	1,447	16	27	593	233	177	1,316
46	SER TV	190	264	720	-	-	-	190	264	720
47	Autoridad de Alimentos	161	204	789	39	42	929	200	246	813
48	Dirección General de Contratación	71	51	1,392	8	7	1,143	79	58	1,362
49	SENACYT	90	62	1,452	-	-	-	90	62	1,452
50	Autoridad de los Recursos Acuáticos	270	255	1,059	33	47	702	303	302	1,003
51	Tribunal de Contrataciones Públicas	41	31	1,323	5	5	1,000	46	36	1,278
52	Autoridad de la Micro, Pequeña y Mediana Empresa	65	49	1,327	155	134	1,157	220	183	1,202
53	Zona Franca del Barú	10	12	833	-	-	-	10	12	833
54	SENADIS	132	144	917	14	21	667	146	165	885
55	Autoridad Nacional de Aduana	630	1,079	584	30	54	556	660	1,133	583
56	Instituto Nacional de la Mujer	36	41	878	-	-	-	36	41	878
57	Sección de la Niñez, Adolescencia y Familia	65	81	802	-	-	-	65	81	802
	<b>EMPRESAS PÚBLICAS</b>	<b>5,443</b>	<b>7,473</b>	<b>728</b>	<b>313</b>	<b>572</b>	<b>547</b>	<b>5,756</b>	<b>8,045</b>	<b>715</b>
58	Autoridad Marítima de Panamá	1,201	1,206	996	-	-	-	1,201	1,206	996
59	Bingos Nacionales	38	85	447	-	-	-	38	85	447
60	Autoridad Aeronáutica Civil	631	686	920	23	13	1,769	654	699	936
61	Tocumen, S.A. (Aeropuerto Internacional)	558	690	809	4	1	4,000	562	691	813
62	DAAN	1,065	2,267	470	128	273	469	1,193	2,540	470
63	IMA	154	245	629	20	19	1,053	174	264	659
64	Empresa de Transmisión Eléctrica, S.A.	533 (b)	373 (b)	1,429	30	18	1,667	563	391	1,440
65	Lotería Nacional de Beneficencia	777	1,210	642	88	215	409	865	1,425	607
66	Zona Libre de Colón	339	611	555	13	27	481	352	638	552
67	Empresa de Generación Eléctrica, S. A.	18	10	1,800	7	6	1,167	25	16	1,563
68	Agencia del Área Económica Especial Panamá Pacífico	129	90	1,433	-	-	-	129	90	1,433
	<b>INTERMEDIARIOS FINANCIEROS</b>	<b>5,010</b>	<b>5,397</b>	<b>928</b>	<b>128</b>	<b>213</b>	<b>601</b>	<b>5,138</b>	<b>5,610</b>	<b>916</b>
69	Superintendencia de Bancos	374	283	1,322	6	11	545	380	294	1,293
70	B. D. A.	525	600	875	57	85	671	582	685	850
71	Banco Hipotecario Nacional	109	320	341	9	22	409	118	342	345
72	Banco Nacional de Panamá	2,634	2,599	1,013	-	-	-	2,634	2,599	1,013
73	Caja de Ahorros	1,183	1,412	838	35	67	522	1,218	1,479	824
74	Comisión Nacional de Valores	71	49	1,449	-	-	-	71	49	1,449
75	I. S. A.	114	134	851	21	28	750	135	162	833
	<b>TOTAL DEL SECTOR PÚBLICO</b>	<b>131,686</b>	<b>152,689</b>	<b>862</b>	<b>9,574</b>	<b>15,697</b>	<b>610</b>	<b>141,260</b>	<b>168,386</b>	<b>839</b>

1/ No se incluye pago correspondiente a vigencias expiradas.

2/ Incluye empleados transitorios y contingentes.

3/ Este renglón presenta oscilaciones debido a que los pagos se efectúan trimestralmente.

(a) Incluye pago por B/.3,920.49 para 143 meteorólogos.

(-) Sin valor

(.) No aplica



Cuadro No.8 DIFERENCIAS EN EL SUELDO BRUTO MENSUAL Y NÚMERO DE EMPLEADOS, PERMANENTES Y EVENTUALES, EN EL SECTOR PÚBLICO  
ABRIL 2010 vs ABRIL 2009

No.	ENTIDAD	TOTALES ABRIL 2009		TOTALES ABRIL 2010		DIFERENCIAS TOTALES		DIFERENCIAS EVENTUALES 1/		DIFERENCIAS PERMANENTES	
		SUELDO BRUTO (en miles de B./)	EMPLEADOS	SUELDO BRUTO (en miles de B./)	EMPLEADOS	SUELDO BRUTO (en miles de B./)	EMPLEADOS	SUELDO BRUTO (en miles de B./)	EMPLEADOS	SUELDO BRUTO (en miles de B./)	EMPLEADOS
	<b>GOBIERNO CENTRAL</b>	<b>75,102</b>	<b>109,063</b>	<b>79,458</b>	<b>108,646</b>	<b>4,356</b>	<b>-417</b>	<b>610</b>	<b>274</b>	<b>3,746</b>	<b>-691</b>
1	Asamblea Legislativa	1,408	1,424	1,375	1,421	-33	-3	-22	-28	-11	25
2	Contraloría General	2,426	2,839	2,560	2,913	134	74	20	51	114	23
3	Presidencia	1,666	2,267	978	1,877	-688	-390	3	-3	-691	-387
4	SP <sup>1</sup>	450	737	1,205	1,083	755	346	15	13	740	333
5	Gobierno y Justicia	1,622	3,368	1,714	3,860	92	-8	33	65	59	-73
6	Fuerza Pública	9,380	17,157	11,620	17,862	2,240	705	41	66	2,199	639
7	Relaciones Exteriores	777	843	748	795	-29	-48	-21	-41	-8	-7
8	Educación	30,992	45,165	32,221	46,390	1,229	1,225	1,124	1,837	105	-612
9	Comercio e Industrias	495	721	501	732	6	11	0	0	6	11
10	Obras Públicas	1,765	3,230	1,486	3,096	-279	-134	134	341	-413	-475
11	Desarrollo Agropecuario	1,650	2,465	1,616	2,153	-34	-312	-70	-167	36	-145
12	Salud	11,202	13,124	11,598	12,271	396	-863	-126	-389	522	-464
13	Trabajo y Desarrollo Laboral	572	862	516	776	-56	-106	40	29	-96	-135
14	Vivienda	713	1,314	625	1,050	-88	-264	6	6	-94	-270
15	Economía y Finanzas	2,059	2,511	2,372	2,657	313	146	145	48	168	98
16	Desarrollo Social	669	1,308	578	1,142	-91	-166	-71	-157	-20	-9
17	Orden Judicial	2,730	3,191	3,095	3,187	365	-4	-240	-317	605	313
18	Procuraduría General de la Nación <sup>2/</sup>	1,945	2,592	2,178	2,810	233	218	22	24	211	194
19	Tribunal Electoral	1,406	2,793	1,207	1,859	-199	-934	-413	-1,099	214	165
20	Procuraduría de la Administración	112	91	135	120	23	29	-1	-3	24	32
21	Fiscalía General Electoral	149	151	134	148	-15	-3	-6	1	9	-4
22	Tribunal de Cuentas	61	46	117	83	56	37	-3	67	59	40
23	Fiscalía de Cuentas	74	49	98	67	24	0	0	0	24	18
24	Defensoría del Pueblo	150	167	151	164	1	-3	0	0	1	-3
25	Asamblea de Representantes	629	628	630	630	1	2	0	0	1	2
	<b>INSTITUCIONES DESCENTRALIZADAS</b>	<b>45,076</b>	<b>44,994</b>	<b>50,908</b>	<b>46,085</b>	<b>5,832</b>	<b>1,091</b>	<b>70</b>	<b>197</b>	<b>5,762</b>	<b>894</b>
26	Autoridad del Tránsito y Transporte Terrestre	422	821	432	782	10	-39	7	8	3	-47
27	Autoridad Nacional de los Servicios Públicos	291	202	287	216	4	-14	0	4	-4	14
28	Autoridad Nacional del Ambiente	983	1,530	937	1,371	-46	-159	-44	-72	-2	-87
29	Caja de Seguro Social	25,488	21,965	29,755	22,331	4,267	366	-1	18	4,268	348
30	Autoridad de Protec. al Consumidor y Defensa de la Competencia	297	426	466	455	45	40	-22	-64	67	104
31	Sistema de Ahorro y Capitalización	23	15	26	17	3	2	3	2	0	0
32	IFARRU	365	655	370	658	5	3	25	36	-20	-33
33	IDIAF	390	559	385	539	-5	-20	-2	-4	-3	-16
34	INAC	456	709	492	707	36	-2	21	23	15	-25
35	INDE	354	685	244	549	-110	-136	-88	-77	-22	-59
36	INADH	308	596	324	578	16	-8	2	6	18	-14
37	IPHE	1,071	1,431	1,129	1,504	58	73	8	-1	50	74
38	IPACOOOP	211	348	218	335	7	-13	3	-2	4	-11
39	IPAT	298	396	295	333	-3	-63	-9	-26	6	-37
40	Instituto Conmemorativo Gorgas	186	192	210	207	24	-15	-1	2	25	-13
41	Registro Público de Panamá	430	438	430	44	-94	-23	0	0	-94	-23
42	Universidad Autónoma de Chiriquí <sup>3/</sup>	1,183	914	1,281	989	98	75	-18	-25	116	100
43	Universidad de Panamá <sup>3/</sup>	7,820	7,962	8,237	8,287	417	325	155	342	262	-17
44	Universidad Especializada de Las Américas <sup>3/</sup>	36	476	353	463	52	113	45	67	37	61
45	Universidad Tecnológica de Panamá <sup>3/</sup>	2,295	2,290	2,452	587	162	-96	-50	-683	683	212
46	Universidad Marítima Internacional de Panamá	229	166	233	177	4	-12	-11	11	16	10
47	SER TV	226	324	190	264	-36	-60	-15	-34	-21	-26
48	Autoridad de Alimentos	152	205	200	246	48	41	39	42	9	-1
49	Dirección General de Contratación	72	51	79	58	7	7	5	4	2	3
50	SENAICYT	77	52	90	62	13	10	0	0	13	10
51	Autoridad de los Recursos Acuáticos	333	313	303	302	-30	-11	9	8	-39	-19
52	Tribunal de Contrataciones Públicas	41	35	46	36	5	1	-1	-4	6	5
53	Autoridad de la Micro, Pequeña y Mediana Empresa	118	115	220	183	102	68	96	67	6	-1
54	Zona Franca del Barú	11	14	10	12	-1	-2	0	0	-1	-2
55	SENAQUIS	70	69	146	165	76	96	14	21	62	75
56	Autoridad Nacional de Aduana	510	1,050	660	1,133	150	83	-49	-91	199	174
57	Instituto Nacional de la Mujer	0	0	36	41	36	41	0	0	36	41
58	Sección de la Niñez, Adolescencia y Familia	0	0	65	81	65	81	0	0	65	81
	<b>EMPRESAS PUBLICAS</b>	<b>5,824</b>	<b>8,464</b>	<b>5,756</b>	<b>8,045</b>	<b>-68</b>	<b>-419</b>	<b>-101</b>	<b>-404</b>	<b>33</b>	<b>-15</b>
59	Autoridad Marítima de Panamá	1,218	1,252	1,201	1,206	-17	-46	0	0	-17	-46
60	Bingós Nacionales	38	87	38	85	0	-2	0	0	0	-2
61	Autoridad Aeronáutica Civil	587	679	654	699	67	20	12	7	55	13
62	Tocumen, S.A. (Aeropuerto Internacional)	514	764	562	691	48	-73	-37	-85	65	12
63	IDAAN	1,180	2,457	1,193	2,540	13	83	-54	-137	87	220
64	IMA	190	337	174	264	-16	-73	-8	-51	-8	-22
65	Empresa de Transmisión Eléctrica, S.A.	581	401	563	391	-18	-110	10	8	8	-28
66	Lotería Nacional de Beneficencia	1,045	1,795	865	1,425	-180	-370	-31	-157	-149	-213
67	Zona Libre de Colón	317	586	352	638	35	52	6	11	29	41
68	Empresa de Generación Eléctrica, S. A.	24	17	25	16	1	-1	1	0	0	-1
69	Agencia del Área Económica Especial Panamá Pacífico	130	89	129	90	-1	1	0	0	-1	1
	<b>INTERMEDIARIOS FINANCIEROS</b>	<b>4,610</b>	<b>5,529</b>	<b>5,138</b>	<b>5,610</b>	<b>528</b>	<b>81</b>	<b>11</b>	<b>-36</b>	<b>517</b>	<b>117</b>
70	Superintendencia de Bancos	329	262	380	294	51	32	3	7	48	25
71	B. D. A.	449	722	582	685	133	-37	22	17	111	-54
72	Banco Hipotecario Nacional	107	358	118	342	11	-16	5	5	6	-21
73	Banco Nacional de Panamá	2,310	2,450	2,634	2,599	324	149	0	0	324	149
74	Caja de Ahorros	1,233	1,546	1,218	1,479	-15	-67	-22	-60	7	-7
75	Comisión Nacional de Valores	82	49	71	49	-11	0	0	0	-11	0
76	I. S. A.	100	142	135	162	35	20	3	6	32	25
	<b>TOTAL DEL SECTOR PÚBLICO</b>	<b>130,612</b>	<b>168,050</b>	<b>141,260</b>	<b>168,386</b>	<b>10,648</b>	<b>336</b>	<b>590</b>	<b>31</b>	<b>10,058</b>	<b>305</b>

<sup>1/</sup> Incluye empleados transitorios y contingentes.  
<sup>2/</sup> Hasta diciembre de 2008 nombrado Ministerio Público.  
<sup>3/</sup> Este renglón presenta oscilaciones debido a que los pagos se efectúan trimestralmente.

Cuadro No.9 DIFERENCIAS EN EL SUELDO BRUTO MENSUAL Y NÚMERO DE EMPLEADOS, PERMANENTES Y EVENTUALES, EN EL SECTOR PÚBLICO  
 ABRIL 2010 vs MARZO 2010

No.	ENTIDAD	TOTALES MARZO 2010		TOTALES ABRIL 2010		DIFERENCIAS TOTALES		DIFERENCIAS EVENTUALES 1/		DIFERENCIAS PERMANENTES	
		SUELDO BRUTO (en miles de Bz.)	EMPLEADOS	SUELDO BRUTO (en miles de Bz.)	EMPLEADOS	SUELDO BRUTO (en miles de Bz.)	EMPLEADOS	SUELDO BRUTO (en miles de Bz.)	EMPLEADOS	SUELDO BRUTO (en miles de Bz.)	EMPLEADOS
	<b>GOBIERNO CENTRAL</b>	<b>79,863</b>	<b>107,718</b>	<b>79,458</b>	<b>108,646</b>	<b>-405</b>	<b>928</b>	<b>-44</b>	<b>546</b>	<b>-361</b>	<b>382</b>
1	Asamblea Legislativa	1,383	1,412	1,375	1,421	-8	9	1	4	-9	5
2	Contraloría General	2,743	2,963	2,560	2,913	-183	-50	-29	-45	-154	-5
3	Residencia SFI	1,613	2,075	978	1,877	-635	-198	-12	7	-623	-205
4	Gobierno y Justicia	549	741	1,205	1,083	656	342	1	2	655	340
5	Fuerza Pública	1,886	3,310	1,714	3,360	-172	50	-168	11	-4	39
6	Relaciones Exteriores	11,499	17,565	11,620	17,862	121	297	-2	10	123	287
7	Educación	751	787	748	795	-3	-2	-3	0	0	-2
8	Comercio e Industrias	32,053	45,962	32,221	46,390	168	428	226	460	-58	-32
9	Obras Públicas	501	725	501	732	0	7	0	0	0	7
10	Desarrollo Agropecuario	1,504	3,044	1,486	3,096	-18	52	17	84	-35	-32
11	Salud	1,659	2,165	1,616	2,153	-43	-12	-26	4	-17	-16
12	Trabajo y Desarrollo Laboral	11,820	12,331	11,598	12,271	-222	-60	-11	36	-211	-96
13	Vivienda	549	782	516	776	-33	6	-10	-1	-23	-5
14	Economía y Finanzas	648	1,087	625	1,050	-23	-37	1	1	-24	-38
15	Desarrollo Social	2,051	2,607	2,372	2,657	21	50	-15	8	36	42
16	Órgano Judicial	541	1,024	578	1,142	37	118	0	37	118	0
17	Procuraduría General de la Nación	3,101	3,182	3,095	3,187	-6	5	-3	-4	3	9
18	Tribunal Electoral	2,226	2,851	2,178	2,810	-48	-41	6	4	-54	-45
19	Procuraduría de la Administración	1,223	1,892	1,207	1,859	-16	-23	-18	-35	-2	12
20	Fiscalía General Electoral	133	119	135	120	2	1	2	1	0	0
21	Tribunal de Cuentas	137	151	134	148	-3	-3	-1	-1	-2	-2
22	Fiscalía de Cuentas	114	80	117	83	3	3	0	0	3	3
23	Defensoría del Pueblo	99	68	98	67	-1	-1	0	0	-1	-1
24	Asamblea de Representantes	150	165	151	164	1	-1	0	0	1	-1
		630	630	630	630	0	0	0	0	0	0
	<b>INSTITUCIONES DESCENTRALIZADAS</b>	<b>49,990</b>	<b>46,114</b>	<b>50,908</b>	<b>46,085</b>	<b>918</b>	<b>-29</b>	<b>-232</b>	<b>67</b>	<b>1,150</b>	<b>-96</b>
25	Autoridad del Tránsito y Transporte Terrestre	416	762	432	782	16	20	3	5	13	15
26	Autoridad Nacional de los Servicios Públicos	286	217	287	216	1	-1	0	0	1	-1
27	Autoridad Nacional del Ambiente	959	1,321	937	1,371	-22	50	-35	29	13	21
28	Caja de Seguro Social	28,789	22,447	29,755	22,331	966	-116	-57	0	1,023	-116
29	Autoridad de Protección al Consumidor y Defensa de la Competencia	356	457	342	466	-14	9	-8	11	-6	-2
30	Sistema de Ahorro y Capitalización	26	17	26	17	0	0	0	0	0	0
31	IFARHU	371	642	370	658	-1	16	-5	8	4	8
32	IDIAF	394	548	385	539	-9	9	1	2	-10	-11
33	INAC	492	699	492	707	0	8	-7	-8	7	16
34	INDE	244	545	244	549	0	4	4	9	-4	-5
35	INADEH	327	577	324	578	-3	1	-1	4	-2	-3
36	IPHE	1,125	1,507	1,129	1,504	4	-3	3	4	1	-7
37	IPACDOOP	206	318	218	335	12	17	4	3	8	14
38	IPAT	290	338	295	333	15	-5	-1	1	16	-6
39	Instituto Conmemorativo Gorgas	211	208	210	207	-1	-1	-1	0	-1	0
40	Registro Público de Panamá	330	409	336	415	6	6	0	0	6	6
41	Universidad Autónoma de Chiriquí 2/	1,203	1,043	983	1,041	-22	-54	1	2	-22	-56
42	Universidad de Panamá 2/	8,287	8,385	8,237	8,287	-50	-98	-52	-82	2	-16
43	Universidad Especializada de Las Américas 2/	414	544	448	589	34	45	28	43	6	2
44	Universidad Tecnológica de Panamá 2/	2,853	2,425	2,882	2,452	29	27	-41	6	70	21
45	Universidad Marítima Internacional de Panamá	216	167	233	177	17	10	1	2	16	8
46	SER TV	189	262	190	264	1	2	0	0	1	2
47	Autoridad de Alimentos	199	246	200	246	1	0	-2	0	3	0
48	Dirección General de Contratación	82	61	79	58	-3	-3	0	0	-3	-3
49	SENACYT	92	63	90	62	-2	-1	0	0	-2	-1
50	Autoridad de los Recursos Acuáticos	296	292	303	302	7	10	3	5	4	5
51	Tribunal de Contrataciones Públicas	43	34	46	36	3	2	5	3	-2	-3
52	Autoridad de la Micro, Pequeña y Mediana Empresa	285	159	220	183	-65	24	-70	23	5	1
53	Zona Franca del Barú	12	14	10	12	-2	-2	0	0	-2	-2
54	SENADIS	147	165	146	165	-1	0	-1	-1	-1	1
55	Autoridad Nacional de Aduana	665	1,126	660	1,133	-5	7	-5	-4	0	11
56	Instituto Nacional de la Mujer	36	41	36	41	0	0	0	0	0	0
57	Sección de la Niñez, Adolescencia y Familia	59	75	65	81	6	6	0	0	6	6
	<b>EMPRESAS PUBLICAS</b>	<b>5,757</b>	<b>8,137</b>	<b>5,756</b>	<b>8,045</b>	<b>-1</b>	<b>-92</b>	<b>5</b>	<b>-53</b>	<b>-6</b>	<b>-39</b>
58	Autoridad Marítima de Panamá	1,175	1,170	1,201	1,206	26	36	0	0	26	36
59	Bingos Nacionales	38	85	38	85	0	0	0	0	0	0
60	Autoridad Aeronáutica Civil	702	689	654	699	-48	10	1	1	-49	9
61	Tocumen, S.A. (Aeropuerto Internacional)	553	707	562	691	9	-16	0	0	9	-16
62	IDAAN	1,208	2,547	1,193	2,540	-15	-7	-5	3	-10	-10
63	IMA	193	317	174	264	-19	-53	-19	-49	0	-4
64	Empresa de Transmisión Eléctrica, S.A.	571	397	563	391	-8	-6	-5	-2	-3	-4
65	Lotería Nacional de Beneficencia	814	1,477	865	1,425	51	-52	30	-11	21	-41
66	Zona Libre de Colón	355	644	352	638	-3	-6	3	5	-6	-11
67	Empresa de Generación Eléctrica, S. A.	22	14	25	16	3	2	0	0	3	2
68	Agencia del Area Económica Especial Panamá Pacífico	126	90	129	90	3	0	0	0	3	0
	<b>INTERMEDIARIOS FINANCIEROS</b>	<b>4,817</b>	<b>5,677</b>	<b>5,138</b>	<b>5,610</b>	<b>321</b>	<b>-67</b>	<b>18</b>	<b>28</b>	<b>303</b>	<b>-95</b>
69	Superintendencia de Bancos	376	289	380	294	4	5	0	0	4	5
70	B. D. A.	460	688	582	685	122	-3	-5	-3	127	0
71	Banco Hipotecario Nacional	107	344	118	342	11	-2	2	4	9	-6
72	Banco Nacional de Panamá	2,470	2,706	2,634	2,599	-36	-107	0	0	-71	-107
73	Caja de Ahorros	1,207	1,446	1,218	1,479	11	33	13	22	-2	11
74	Comisión Nacional de Valores	69	47	71	49	2	2	0	0	2	2
75	I. S. A.	128	157	135	162	7	5	8	5	-1	0
	<b>TOTAL DEL SECTOR PÚBLICO</b>	<b>140,427</b>	<b>167,646</b>	<b>141,260</b>	<b>168,386</b>	<b>833</b>	<b>740</b>	<b>-253</b>	<b>588</b>	<b>1,086</b>	<b>152</b>

1/ Incluye empleados transitorios y contingentes.

2/ Este renglón presenta oscilaciones debido a que los pagos se efectúan trimestralmente.

Cuadro Núm.10 SUELDO BRUTO MENSUAL Y NÚMERO DE EMPLEADOS, PERMANENTES Y EVENTUALES, EN EL SECTOR PÚBLICO  
MARZO DE 2010

No.	ENTIDAD	PERMANENTES			EVENTUALES 2/			TOTALES		
		SUELDO BRUTO 1/	EMPLEADOS	SUELDO PROMEDIO	SUELDO BRUTO	EMPLEADOS	SUELDO PROMEDIO	SUELDO BRUTO	EMPLEADOS	SUELDO PROMEDIO
		(en miles de B.) (1)	(2)	(3)=(1)/(2)*1000	(en miles de B.) (4)	(5)	(6)=(4)/(5)*1000	(en miles de B.) (7)	(8)	(9)=(7)/(8)*1000
	<b>GOBIERNO CENTRAL</b>	<b>75,003</b>	<b>100,303</b>	<b>748</b>	<b>4,860</b>	<b>7,415</b>	<b>655</b>	<b>79,863</b>	<b>107,718</b>	<b>741</b>
1	Asamblea Nacional	1,377	1,409	977	6	3	2,000	1,383	1,412	979
2	Contraloría General	2,353	2,230	1,055	390	733	532	2,743	2,963	926
3	Presidencia	1,539	2,019	762	74	56	1,321	1,613	2,075	777
4	SPI	534	727	735	15	14	1,071	549	741	741
4	Gobierno y Justicia	1,442	2,910	496	444	400	1,110	1,886	3,310	570
	Fuerza Pública	11,364	17,409	653	135	156	865	11,499	17,565	655
5	Relaciones Exteriores	716	770	930	35	27	1,296	751	797	942
6	Educación	29,772	41,852	711	2,281	4,110	555	32,053	45,962	697
7	Comercio e Industrias	501	725	691	-	-	..	501	725	691
8	Obras Públicas	1,380	2,768	499	124	276	449	1,504	3,044	494
9	Desarrollo Agropecuario	1,579	2,086	757	80	79	1,013	1,659	2,165	766
10	Salud	11,360	11,604	979	460	727	633	11,820	12,331	959
11	Trabajo y Desarrollo Laboral	405	626	647	144	156	923	549	782	702
12	Vivienda	603	1,051	574	45	36	1,250	648	1,087	596
13	Economía y Finanzas	1,895	2,179	870	456	428	1,065	2,351	2,607	902
14	Desarrollo Social	541	1,024	528	-	-	..	541	1,024	528
15	Órgano Judicial	3,052	3,155	967	49	27	1,815	3,101	3,182	975
16	Procuraduría General de la Nación	2,209	2,828	781	17	23	739	2,226	2,851	781
17	Tribunal Electoral	1,165	1,785	653	58	97	598	1,223	1,882	650
18	Procuraduría de la Administración	132	118	1,119	1	1	1,000	133	119	1,118
19	Fiscalía General Electoral	91	85	1,071	46	66	697	137	151	907
20	Tribunal de Cuentas	114	80	1,425	-	-	..	114	80	1,425
21	Fiscalía de Cuentas	99	68	1,456	-	-	..	99	68	1,456
22	Defensoría del Pueblo	150	165	909	-	-	..	150	165	909
	Asamblea de Representantes	630	630	1,000	-	-	..	630	630	1,000
	<b>INSTITUCIONES DESCENTRALIZADAS</b>	<b>45,441</b>	<b>39,230</b>	<b>1,158</b>	<b>4,549</b>	<b>6,884</b>	<b>661</b>	<b>49,990</b>	<b>46,114</b>	<b>1,084</b>
25	Autoridad del Tránsito y Transporte Terrestre	412	759	543	4	3	1,333	416	762	546
26	Autoridad Nacional de los Servicios Públicos	286	217	1,318	-	-	..	286	217	1,318
27	Autoridad Nacional del Ambiente	686	966	710	273	355	769	959	1,321	726
28	Caja de Seguro Social	27,916	21,615 (R)	1,292	873	832 (R)	1,049	28,789	22,447 (R)	1,283
29	Autoridad de Protección al Consumidor y Defensa de la Competencia	312	431	724	44	26	1,692	356	457	779
30	Sistema de Ahorro y Capitalización	17	11	1,545	9	6	1,500	26	17	1,529
31	IFARHU	280	506	553	91	136	669	371	642	578
32	IDIAF	382	517	739	12	31	387	394	548	719
33	INAC	420	598	702	72	101	713	492	699	704
34	INDE	191	445	429	53	100	530	244	545	448
35	INADH	266	445	598	61	132	462	327	577	567
36	IPHE	1,106	1,487	744	19	20	950	1,125	1,507	747
37	IPACCOOP	201	307	655	5	11	455	206	318	648
38	Autoridad de Turismo de Panamá	244	306	797	36	32	1,125	280	338	828
39	Instituto Conmemorativo Gorgas	200	189	1,058	11	19	579	211	208	1,014
40	Registro Público de Panamá	330	409	807	-	-	..	330	409	807
41	Universidad Autónoma de Chiriquí 3/	1,267	972	1,303	36	71	507	1,303	1,043	1,249
42	Universidad de Panamá 3/	6,027	4,162	1,448	2,260	4,223	535	8,287	8,385	988
43	Universidad Especializada de Las Américas 3/	296	320	925	118	224	527	414	544	761
44	Universidad Tecnológica de Panamá 3/	2,649	2,170	1,221	204	255	800	2,853	2,425	1,176
45	Universidad Marítima Internacional de Panamá	201	142	1,415	15	25	600	216	167	1,293
46	SER TV	189	262	721	-	-	..	189	262	721
47	Autoridad de Alimentos	158	204	775	41	42	976	199	246	809
48	Dirección General de Contratación	74	54	1,370	8	7	1,143	82	61	1,344
49	SENACYT	92	63	1,460	-	-	..	92	63	1,460
50	Autoridad de los Recursos Acuáticos	266	250	1,064	30	42	714	296	292	1,014
51	Tribunal de Contrataciones Públicas	43	34	1,265	-	-	..	43	34	1,265
52	Autoridad de la Micro, Pequeña y Mediana Empresa	60	48	1,250	225	111	2,027	285	159	1,792
53	Zona Franca del Barú	12	14	857	-	-	..	12	14	857
54	SENADIS	133	143	930	14	22	636	147	165	891
55	Autoridad Nacional de Aduana 4/	630	1,068	590	35	58	603	665	1,126	591
56	Instituto Nacional de la Mujer	36	41	878	-	-	..	36	41	878
57	Sección de la Niñez, Adolescencia y Familia	59	75	787	-	-	..	59	75	787
	<b>EMPRESAS PÚBLICAS</b>	<b>5,449</b>	<b>7,512</b>	<b>725</b>	<b>308</b>	<b>625</b>	<b>493</b>	<b>5,757</b>	<b>8,137</b>	<b>708</b>
58	Autoridad Marítima de Panamá	1,175	1,170	1,004	-	-	..	1,175	1,170	1,004
59	Bingos Nacionales	38	85	447	-	-	..	38	85	447
60	Autoridad Aeronáutica Civil	680	677	1,004	22	12	1,833	702	689	1,019
61	Tocumen, S.A. (Aeropuerto Internacional)	549	706	778	4	1	4,000	553	707	782
62	IDAAN	1,075	2,277	472	133	270	493	1,208	2,547	474
63	IMA	154	249	618	39	68	574	193	317	609
64	Empresa de Transmisión Eléctrica, S.A.	536	377	1,422	35	20	1,750	571	397	1,438
65	Lotería Nacional de Beneficencia	756	1,251	604	58	226	257	814	1,477	551
66	Zona Libre de Colón	345	622	555	10	22	455	355	644	551
67	Empresa de Generación Eléctrica, S. A.	15	8	1,875	7	6	1,167	22	14	1,571
68	Agencia del Área Económica Especial Panamá Pacífico	126	90	1,400	-	-	..	126	90	1,400
	<b>INTERMEDIARIOS FINANCIEROS</b>	<b>4,707</b>	<b>5,492</b>	<b>857</b>	<b>110</b>	<b>185</b>	<b>595</b>	<b>4,817</b>	<b>5,677</b>	<b>849</b>
69	Superintendencia de Bancos	370	278	1,331	6	11	545	376	289	1,301
70	B. D. A.	398	600	863	62	88	705	460	688	669
71	Banco Hipotecario Nacional	100	326	307	7	18	389	107	344	311
72	Banco Nacional de Panamá	2,470	2,706	913	-	-	..	2,470	2,706	913
73	Caja de Ahorros	1,165	1,401	846	22	45	489	1,207	1,446	835
74	Comisión Nacional de Valores	69	47	1,468	-	-	..	69	47	1,468
75	I. S. A.	115	134	858	13	23	565	128	157	815
	<b>TOTAL DEL SECTOR PÚBLICO</b>	<b>130,600</b>	<b>152,537</b>	<b>856</b>	<b>9,827</b>	<b>15,109</b>	<b>650</b>	<b>140,427</b>	<b>167,646</b>	<b>838</b>

1/ No se incluye pago correspondiente a vigencia expirada.

2/ Incluye empleados transitorios y contingentes.

3/ Este renglón presenta oscilaciones debido a que los pagos se efectúan trimestralmente.

4/ Hasta diciembre de 2008, formaba parte de la planilla del MEF.

(a) Se disminuyó de la Contraloría y se registró en el Tribunal de Cuentas el monto y número de empleados de la antes DRP, según lo establece el Artículo 94 de la Ley 67 de 14 de noviembre de 2008.

(b) Incluye pago adicional por salarios adeudados de esta vigencia, a personal administrativo y docente.

(c) Incluye pago por B/3,676.08 para 145 meteorólogos.

(.) Sin valor

(-) No aplica

(R) Revisada