



REPÚBLICA DE PANAMÁ  
CONTRALORÍA GENERAL DE LA REPÚBLICA

INFORME DE LA PLANILLA DEL SECTOR PÚBLICO  
Período: Enero - Agosto de 2010



Septiembre de 2010

REPÚBLICA DE PANAMÁ  
CONTRALORÍA GENERAL DE LA REPÚBLICA

Dirección de Asesoría Económica y Financiera

GIOCONDA TORRES DE BIANCHINI  
Contralora General

LUIS FELIPE ICAZA F.  
Subcontralor General

EDWIN R. HERRERA  
Secretario General

ALEXIS A. ARIAS C.  
Director

Unidad de Análisis Económico y Financiero

María De L. Nájera (Coordinadora)

Indira S. Suklal de Castillo  
Verónica Del C. Castillo  
Seferina Melgar  
Erick Monrroy

José Luis Pittí  
Carlos Saldaña  
Luis E. Quesada

## RESUMEN

1. La planilla del Sector Público registró en el período enero-agosto un promedio mensual de 169,238 funcionarios y un monto acumulado en sueldo bruto de B/.1,140.5 millones. (Ver Cuadros No.1 y 2)
2. La tasa de crecimiento del número promedio de empleados de enero-agosto 2010 fue de 1.4%, mientras que la tasa de crecimiento de los salarios acumulados pagados en el mismo período fue de 8.0%. (Ver Cuadros No.1 y 2)
3. La planilla de agosto de 2010 registra un total de 175,456 empleados, de los cuales 155,377 son permanentes y 20,079 son eventuales. De ese total, 113,306 corresponden al Gobierno Central y 62,150 al Sector Descentralizado. (Ver Cuadros No.3 y 7)
4. El sueldo bruto de la planilla de agosto de 2010 fue de B/.150.1 millones de los cuales B/.136.9 millones corresponden a permanentes y B/.13.3 millones a eventuales. En la composición por sector del monto total, B/.85.3 millones pertenecen al Gobierno Central y B/.64.9 millones al Sector Descentralizado. (Ver Cuadros No.4 y 7)
5. La planilla de agosto de 2010 con respecto a agosto de 2009, refleja un aumento neto de B/.11.6 millones en el sueldo bruto, de los cuales B/.8.6 millones corresponden a empleados permanentes y B/.3.1 millones a empleados eventuales. (Ver Cuadro No.8)
6. El número de empleados de agosto 2010 con respecto a agosto 2009, refleja un aumento neto de 6,563 empleados, de los cuales 2,734 corresponden a permanentes y 3,829 a empleados eventuales. (Ver Cuadro No.8)
7. La planilla del mes de agosto de 2010, con respecto a la del mes anterior, registró un aumento neto de B/.1.2 millones en el sueldo bruto, correspondientes a un aumento de B/.1.6 millones en permanentes y a una disminución de B/.0.4 millones en eventuales; y en cuanto al número de empleados, registró un aumento de 1,408 empleados, de los cuales 887 son permanentes y 521 son eventuales. (Ver Cuadro No.9)

El comportamiento indicado en los puntos precedentes, permiten establecer que entre agosto y julio de 2010, la tasa de crecimiento de contratación de empleados eventuales (2.7%) es mayor que el incremento de la tasa registrada en los empleados permanentes (0.6%).

Por otro lado, los montos de salarios pagados a empleados permanentes, aumentaron en 1.2% por aspectos de orden legal y administrativos aplicados por cada institución; y los pagados a empleados eventuales disminuyeron en 2.6%.

## PLANILLA DEL SECTOR PÚBLICO PERÍODO ENERO-AGOSTO DE 2010

El Informe de la Planilla del Sector Público que se presenta corresponde al Período: Enero-Agosto de 2010. La fuente de esta información la constituyen los registros centrales de pago de la Contraloría General de la República y los informes de planillas que nos remiten las instituciones.<sup>1</sup>

Actualmente, la planilla consta de setenta y tres (73) entidades, conformadas de la siguiente manera: 22 del Gobierno Central, 33 de las Instituciones Descentralizadas, 11 de las Empresas Públicas y 7 de los Intermediarios Financieros; excluye a la Autoridad del Canal, los Bomberos y los municipios. También se excluyen los pagos por horas extras, vigencias expiradas, XIII mes, gastos de representación y jubilaciones.

Hacemos la observación de que para efectos de comparación se reubicaron los datos de la Defensoría del Pueblo en el Gobierno Central, ya que esta Institución pasó este año del Sector Descentralizado al Gobierno Central.

### 1. NÚMERO DE EMPLEADOS

#### A. Comportamiento Promedio del Período Enero-Agosto y Mensual

En el período enero-agosto de 2010, la planilla del Sector Público reflejó un promedio mensual de 169,238 empleados y un aumento de 2,368 empleados (1.4%) al ser comparado con el mismo período del 2009.

**Cuadro No.1 NÚMERO DE EMPLEADOS DEL SECTOR PÚBLICO  
ENERO - AGOSTO: 2010 Y 2009**

MES	2010	2009	DIFERENCIA	%
Enero	162,066	160,252	1,814	1.1
Febrero	164,339	164,365	-26	0.0
Marzo	167,646	164,742	2,904	1.8
Abril	168,386	168,050	336	0.2
Mayo	169,989	169,330	659	0.4
Junio	171,972	170,040	1,932	1.1
Julio	174,048	169,284	4,764	2.8
Agosto	175,456	168,893	6,563	3.9
<b>Promedio Mensual</b>	<b>169,238</b>	<b>166,870</b>	<b>2,368</b>	<b>1.4</b>

La planilla de agosto de 2010, registró un total de 175,456 empleados, de los cuales 155,377 son permanentes y 20,079 son eventuales. (Ver Cuadro No.7)

De este total (175,456 empleados en agosto de 2010), 113,306 corresponden al Gobierno Central y 62,150 al Sector Descentralizado. (Ver Cuadro No.3)

<sup>1</sup> Nota: No debe interpretarse que el total de funcionarios nombrados es igual al total de funcionarios pagados en el mes, ya que un número de funcionarios se acogen a vacaciones, licencias u otras situaciones, lo que puede generar diferencias en estos totales.

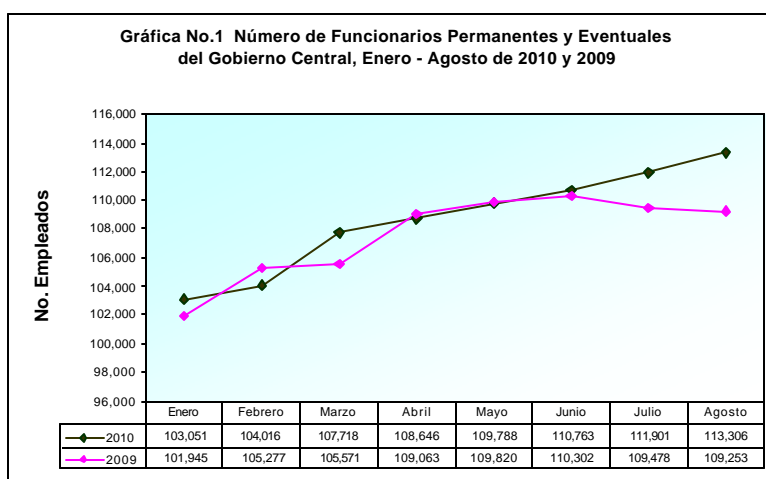
## B) Gobierno Central

### B.1) Funcionarios Permanentes y Eventuales

En la Gráfica No.1 se muestra mes por mes, el número de empleados del Gobierno Central al 31 de agosto de 2010 y 2009.

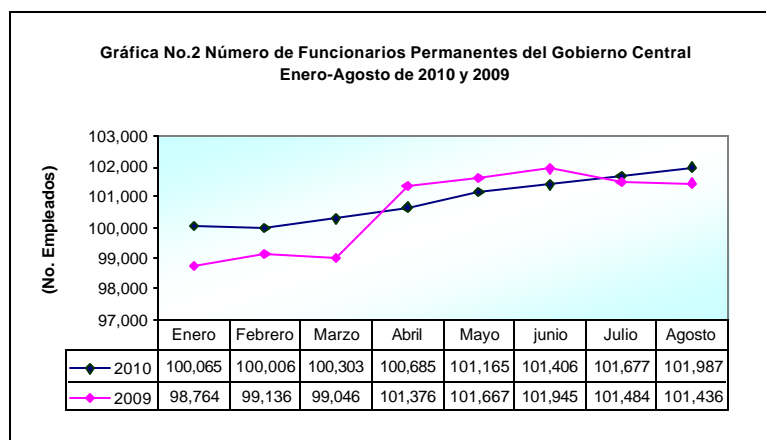
En el 2010, al comparar el mes de agosto respecto al mes de julio, se observa un incremento neto de 1,405 empleados, debido principalmente, a la incorporación de empleados eventuales en la Contraloría General con 388, el Ministerio de Obras Públicas con 302, el Ministerio de Educación con 281, y a la incorporación de empleados permanentes en la Fuerza Pública con 335. (Ver Cuadro No.9)

Por otro lado, al comparar la planilla de agosto 2010 con igual período de 2009, se registró un aumento neto de 4,053 empleados, es decir, 3.7%. (Ver Cuadro No.8)



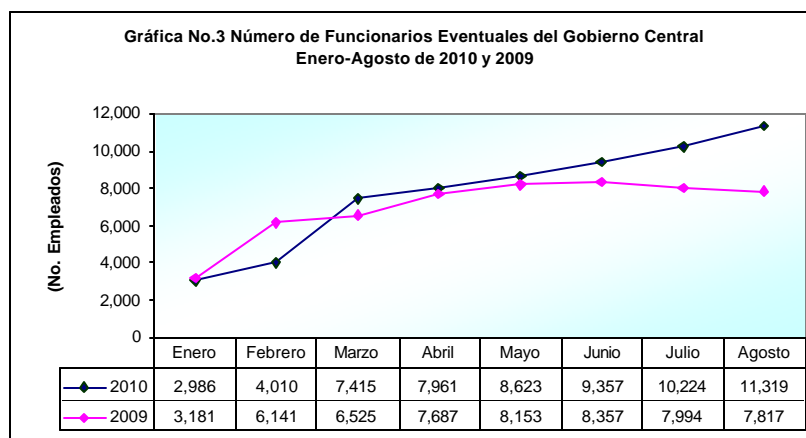
### B.2) Funcionarios Permanentes

Al comparar el número total de funcionarios permanentes en agosto 2010 con agosto 2009, se refleja un aumento neto de 551 funcionarios. Esto se debe, fundamentalmente, al aumento de 823 funcionarios en la Fuerza Pública, 334 en el Ministerio de la Presidencia, 308 en la Procuraduría General de la Nación y 278 en el Órgano Judicial; no obstante, cabe destacar que se registraron significativas disminuciones de 540 funcionarios en el Ministerio de Salud, 439 en el Ministerio de Obras Públicas, 193 en el SPI y 190 en el Ministerio de Vivienda, entre otros. (Ver Cuadro No.8)



### B.3) Funcionarios Eventuales

En la planilla pagada de eventuales del Gobierno Central, de agosto 2010 respecto a agosto 2009, se observa un aumento neto de 3,502 funcionarios (44.8%). Este incremento se debe fundamentalmente a la incorporación de 2,174 empleados en el Ministerio de Educación, 848 en la Contraloría General, y 315 en el Ministerio de Obras Públicas. Sin embargo, durante el período referido, se registraron disminuciones de 296 empleados en el Órgano Judicial y 201 en el Tribunal Electoral. (Ver Cuadro No.8)

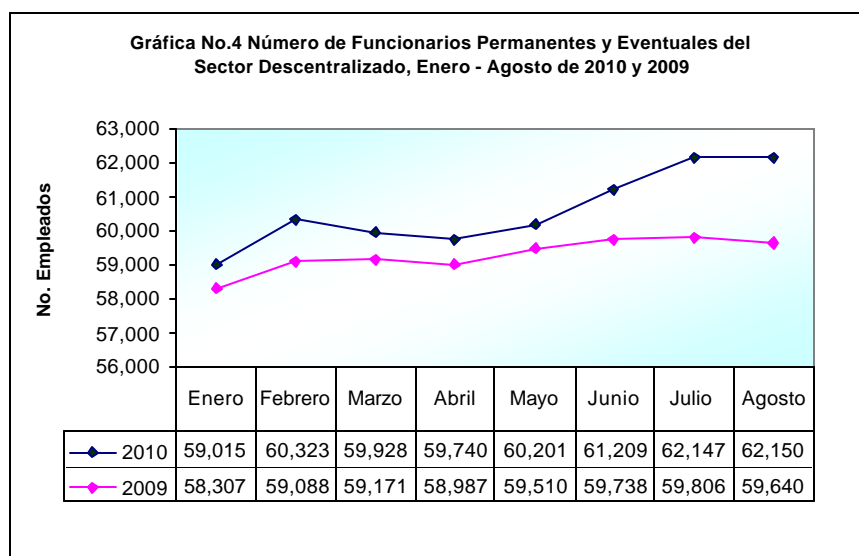


## C) Sector Descentralizado

### C.1) Funcionarios Permanentes y Eventuales

Al 31 de agosto de 2010, el Sector Descentralizado presentó un total de 62,150 empleados; de los cuales, 47,568 son funcionarios de las Instituciones Descentralizadas, 8,642 de las Empresas Públicas y 5,940 de los Intermediarios Financieros. (Ver Cuadros No.3 y 7)

Al comparar el número de empleados de agosto 2010 con igual período de 2009, se observa un aumento neto de 2,510 funcionarios (4.2%); y de igual manera, al hacer la comparación de agosto 2010 respecto a julio del mismo año, se verifica un incremento de 3 funcionarios.

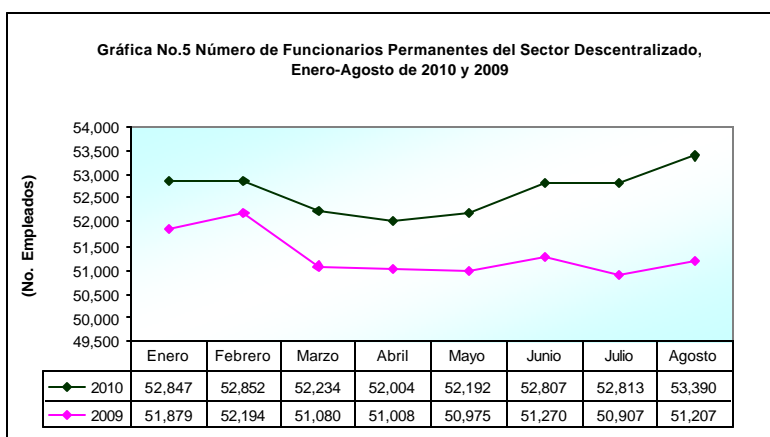


## C.2) Funcionarios Permanentes

El Sector Descentralizado, registra un aumento de 2,183 funcionarios permanentes (4.3%) al pasar de 51,207 empleados en agosto de 2009 a 53,390 empleados a agosto de 2010. El total de funcionarios permanentes del Sector Descentralizado esta compuesto en un 74.8% por las Instituciones Descentralizadas, 14.6% por las Empresas Públicas y 10.6% por los Intermediarios Financieros. (Ver Cuadro No.7 y 8)

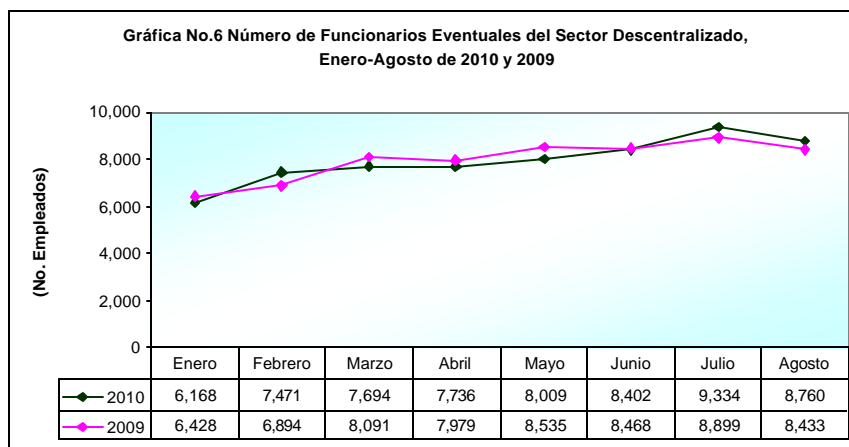
Las Instituciones que presentaron un mayor aumento en el número de empleados permanentes en el período señalado son: la Caja de Seguro Social con 342, el Banco Nacional de Panamá con 321, la Autoridad Nacional de Aduana con 221 y el Registro Público de Panamá con 201.

Por otro lado, al comparar la planilla de los empleados permanentes de agosto 2010 con el mes anterior, el Sector Descentralizado reflejó un aumento neto de 577 empleados.



## C.3) Funcionarios Eventuales

El número de funcionarios eventuales para el mes de agosto de 2010, presentó un aumento neto de 327 empleados (3.9%) al ser comparado con igual período de 2009. En este resultado se registraron aumentos de 335 empleados para las Instituciones Descentralizadas y de 30 para los Intermediarios Financieros, y disminuciones de 38 para las Empresas Públicas. Entre las instituciones del Sector Descentralizado que registraron mayores aumentos destacan: la Caja de Seguro Social con 152, la Autoridad de la Micro, Pequeña y Mediana Empresa con 103 y la Universidad de Panamá con 101 funcionarios; por otro lado, la Universidad Tecnológica de Panamá registró una disminución de 313 funcionarios. (Ver cuadro No.8)



## 2. SUELDO BRUTO

### A) Comportamiento en el Período Enero-Julio, Mensual y Acumulado

El Sueldo Bruto acumulado de la planilla del Sector Público para el período enero-agosto de 2010 ascendió a B/.1,140.5 millones. Respecto a igual período de 2009, se aprecia un aumento de B/.84.5 millones (8.0%).

**Cuadro No.2 SUELDO BRUTO DE LA PLANILLA DEL SECTOR PÚBLICO  
ENERO - AGOSTO, AÑO: 2010 Y 2009  
(En miles de B/.)**

MES	2010	2009	DIFERENCIA	%
Enero	134,243	124,531	9,712	7.8
Febrero	136,515	126,761	9,754	7.7
Marzo	140,427	130,050	10,377	8.0
Abril	141,260	130,612	10,648	8.2
Mayo	143,430	134,283	9,147	6.8
Junio	145,607	135,443	10,164	7.5
Julio	148,915	135,845	13,070	9.6
Agosto	150,132	138,519	11,613	8.4
<b>Acumulado</b>	<b>1,140,529</b>	<b>1,056,044</b>	<b>84,485</b>	<b>8.0</b>

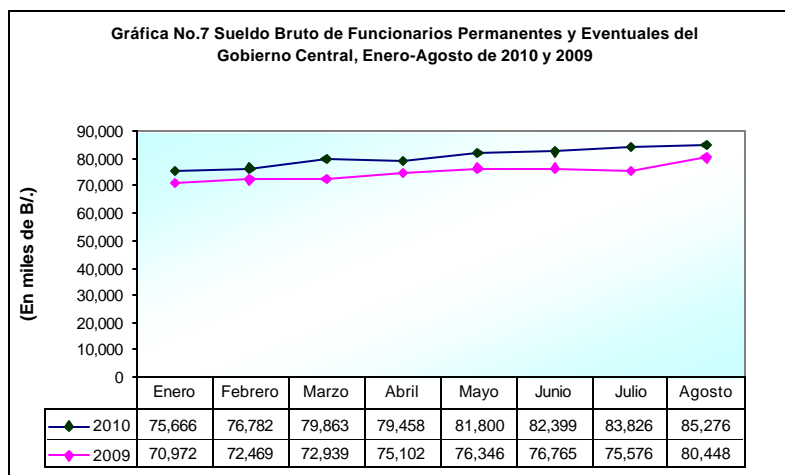
### B) Gobierno Central

#### B.1) Sueldo Bruto Total

La participación del Gobierno Central en la Planilla Acumulada del Sector Público (B/.1,140.5 millones) para el período enero-agosto de 2010, es de 56.6% (B/.645.1 millones). (Ver Cuadro No.4).

Con respecto a julio de 2010, el Sueldo Bruto de agosto del Gobierno Central aumentó B/.1.5 millones (1.7%). (Ver Cuadros No.4 y 9)

Con respecto a agosto de 2009, la planilla del Gobierno Central, aumentó en B/.4.9 millones al pasar de B/.80.3 millones en el 2009 a B/.85.3 millones en el 2010. (Ver Cuadro No.8)

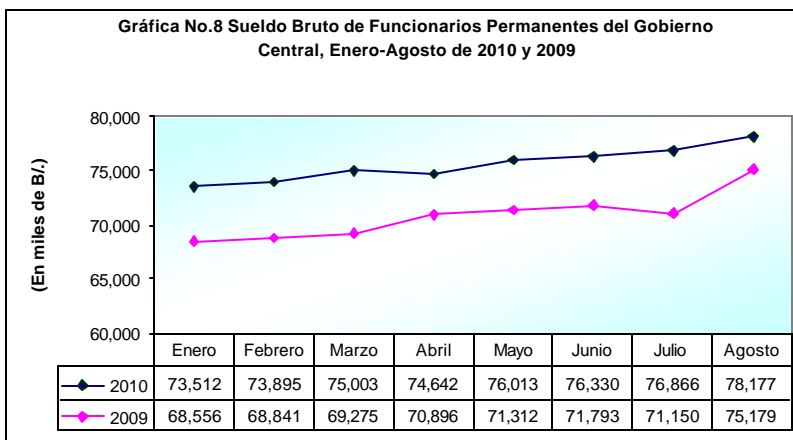




## B.2) Sueldo Bruto Permanentes

El Sueldo Bruto del personal permanente del Gobierno Central registró, en agosto de 2010, un aumento neto de B/.3.0 millones respecto a agosto de 2009; el mismo se debe principalmente al aumento de B/.663 mil en el Ministerio de Educación, B/.464 mil en el Órgano Judicial, B/.366 mil en la Procuraduría General de la Nación, B/.316 mil en el Ministerio de Gobierno y Justicia, B/.251 mil en el Ministerio de Economía y Finanzas y B/.242 mil en el Ministerio de Salud. (Ver Cuadro No.8)

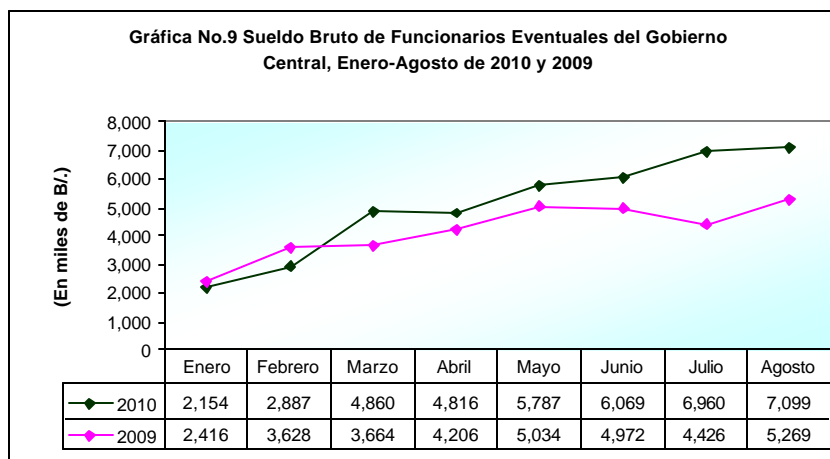
Al ser comparado con el mes anterior, el Sueldo Bruto de los funcionarios permanentes de agosto de 2010, presentó un aumento de B/. 1.3 millones (1.7%). (Ver Cuadro No.9)



## B.3) Sueldo Bruto Eventuales

La Gráfica No.9, muestra el incremento neto de B/.1.8 millones (34.7%), registrado en el Sueldo Bruto de los funcionarios eventuales del Gobierno Central, para el período agosto 2010-2009. Este incremento se debe, fundamentalmente, al aumento de las siguientes planillas: Ministerio de Educación con B/.896 mil, Contraloría General de la República con B/.383 mil y el Ministerio de Economía y Finanzas con B/.258 mil. No obstante, se presentaron disminuciones por B/.162 mil en el Órgano Judicial y B/.119 mil en el Tribunal Electoral.

De julio a agosto de 2010, se registró un incremento de B/.139 mil, es decir el 2.0%, al pasar de B/.7.0 millones en julio a B/.7.1 millones en agosto.

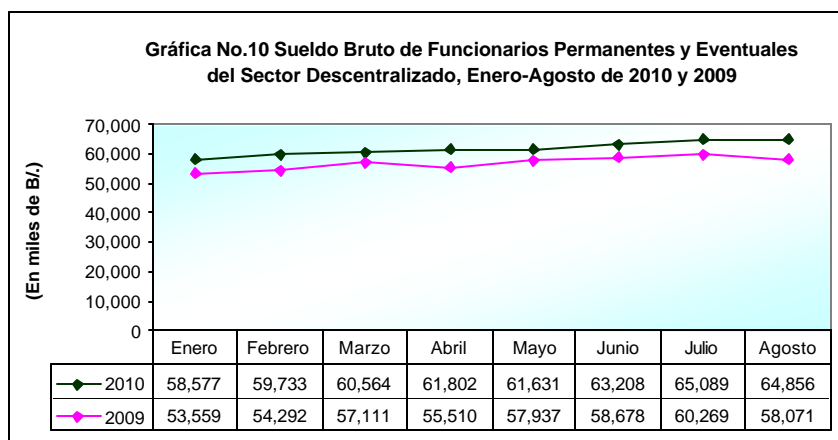


## C) Sector Descentralizado

### C.1) Sueldo Bruto Total

El Sector Descentralizado, registró un Sueldo Bruto acumulado (enero-agosto de 2010) de B/.495.5 millones, es decir, un incremento de 8.8% (B/.40.0 millones) al ser comparado con igual período de 2009 (455.4 millones). (Ver Cuadros No.4 y 6)

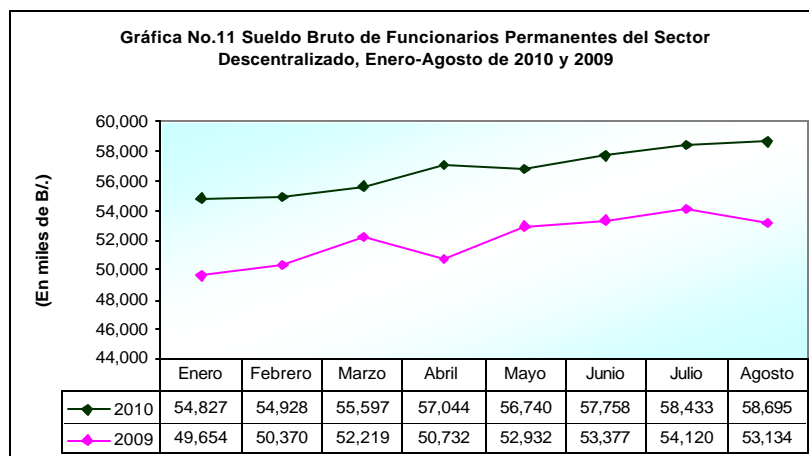
La planilla de agosto de 2010 del Sector Descentralizado (permanentes y eventuales), que ascendió a B/.64.9 millones registra un incremento de B/.6.8 millones con respecto a agosto de 2009 (B/.58.1 millones). Al ser comparada con el monto del mes anterior, registró una disminución por B/.233 mil.



### C.2) Sueldo Bruto Permanentes

El Sueldo Bruto de los funcionarios permanentes a agosto de 2010, alcanzó un monto de B/.58.7 millones, al darse un incremento de 10.5% respecto a agosto de 2009.

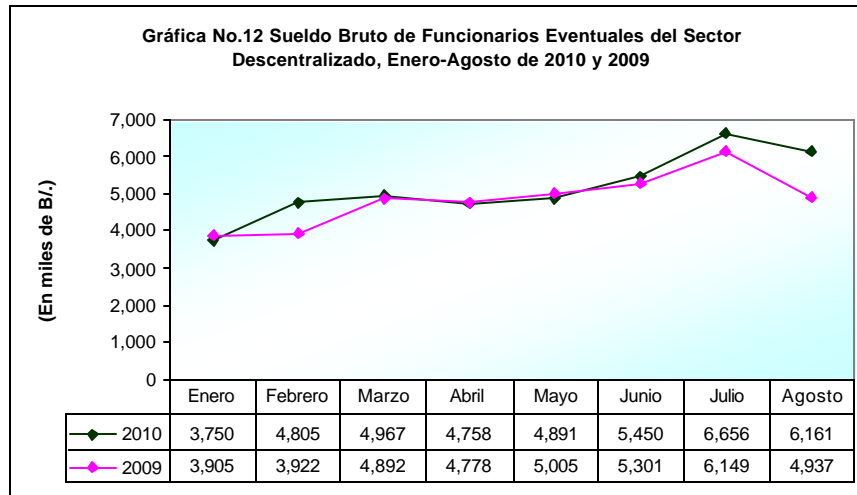
Este incremento es producto del aumento registrado en las planillas de la Caja del Seguro Social por B/.3.3 millones, el Registro Público por B/.259 mil, la Universidad Tecnológica de Panamá por B/.189 mil, el IPHE por B/.177 mil, Tocumen, S.A. por B/.154 mil, la Autoridad Marítima de Panamá por B/.148 mil, la Universidad Autónoma de Chiriquí por B/.145 mil, la Autoridad de Protección al Consumidor y Defensa de la Competencia por B/.132 mil, el Banco Nacional de Panamá por B/.131 mil, la Autoridad Nacional de Aduana por B/.119 mil y el IDAAN por B/.118 mil. (Ver Cuadro No.8)



### C.3) Sueldo Bruto Eventuales

La planilla de los funcionarios eventuales del Sector Descentralizado, al 31 de agosto de 2010, registró un aumento de 24.8% (B/.1.2 millones) al ser comparada con la planilla de agosto de 2009; y disminuyó en 7.4% (B/.495 mil) al ser comparada con la de julio de 2010.

Entre las instituciones que presentaron mayores aumentos en el pago de sueldo bruto del personal eventual, con respecto a agosto de 2009 destacan: la Caja de Seguro social con B/.727 mil, la Universidad Autónoma de Chiriquí con B/.162 mil y la Autoridad de la Micro, Pequeña y Mediana Empresa con B/.107 mil. (Ver Cuadro No.8)



**Cuadro No.3 Número de Empleados Permanentes y Eventuales en el Sector Público,  
Enero - Agosto de 2010**

No.	ENTIDAD	ENERO	FEBRERO	MARZO	ABRIL	MAYO	JUNIO	JULIO	AGOSTO	Promedio Mensual
	<b>TOTAL SECTOR PÚBLICO</b>	<b>162,066</b>	<b>164,339</b>	<b>167,646</b>	<b>168,386</b>	<b>169,989</b>	<b>171,972</b>	<b>174,048</b>	<b>175,456</b>	<b>169,238</b>
	<b>Subtotal Gobierno Central</b>	<b>103,051</b>	<b>104,016</b>	<b>107,718</b>	<b>108,646</b>	<b>109,788</b>	<b>110,763</b>	<b>111,901</b>	<b>113,306</b>	<b>108,649</b>
1	Asamblea Nacional	1,423	1,410	1,412	1,421	1,428	1,444	1,450	1,465	1,432
2	Contraloría General	2,944	2,927	2,963	2,913	2,948	2,967	3,413	3,807	3,110
3	Presidencia	1,995	1,816	2,075	1,877	2,122	2,154	2,134	2,195	2,046
	SPI	746	966	741	1,083	861	857	893	857	874
4	Gobierno y Justicia	3,018	3,161	3,310	3,360	3,337	3,490	3,585	3,631	3,362
	Fuerza Pública	17,362	17,484	17,565	17,862	17,813	17,558	17,797	18,146	17,698
5	Relaciones Exteriores	759	783	797	795	800	824	831	828	802
6	Educación	42,316	42,489	45,962	46,390	46,835	47,576	48,261	48,596	46,053
7	Comercio e Industrias	725	724	725	732	738	738	730	734	731
8	Obras Públicas	2,868	2,990	3,044	3,096	3,080	3,030	2,695	3,015	2,977
9	Desarrollo Agropecuario	2,151	2,197	2,165	2,153	2,265	2,289	2,299	2,207	2,215
10	Salud	12,375	12,516	12,331	12,271	12,489	12,585	12,680	12,473	12,465
11	Trabajo y Desarrollo Laboral	728	749	782	776	818	817	819	820	789
12	Vivienda	1,162	1,160	1,087	1,050	1,147	1,162	1,186	1,182	1,142
13	Economía y Finanzas	2,363	2,495	2,607	2,657	2,728	2,715	2,715	2,715	2,636
14	Desarrollo Social	1,129	1,085	1,024	1,142	1,156	1,155	1,167	1,177	1,129
15	Órgano Judicial	3,179	3,151	3,182	3,187	3,223	3,185	3,185	3,223	3,193
16	Procuraduría General de la Nación	2,836	2,853	2,851	2,810	2,881	2,931	2,926	2,944	2,879
17	Tribunal Electoral	1,781	1,852	1,882	1,859	1,903	1,898	1,898	1,892	1,871
18	Procuraduría de la Administración	105	114	119	120	121	119	118	131	118
19	Fiscalía General Electoral	152	151	151	148	147	135	126	155	146
20	Tribunal de Cuentas	72	78	80	83	86	87	91	87	83
21	Fiscalía de Cuentas	66	66	68	67	68	83	83	84	73
22	Defensoría del Pueblo	167	169	165	164	164	168	169	164	166
	Asamblea de Representantes	629	630	630	630	630	631	631	728	658
	<b>Subtotal Sector Descentralizado</b>	<b>59,015</b>	<b>60,323</b>	<b>59,928</b>	<b>59,740</b>	<b>60,201</b>	<b>61,209</b>	<b>62,147</b>	<b>62,150</b>	<b>60,589</b>
	<b>Instituciones Descentralizadas</b>	<b>45,484</b>	<b>46,405</b>	<b>46,114</b>	<b>46,085</b>	<b>46,235</b>	<b>46,921</b>	<b>47,789</b>	<b>47,568</b>	<b>46,575</b>
1	Autoridad del Tránsito y Transporte Terrestre	811	771	762	782	779	792	804	812	789
2	Autoridad Nacional de los Servicios Públicos	204	219	217	216	214	215	215	215	214
3	Autoridad Nacional del Ambiente	1,091	1,298	1,321	1,371	1,387	1,448	1,449	1,465	1,354
4	Caja de Seguro Social	23,072	23,082	22,447	22,331	22,183	22,602	22,343	22,674	22,592
5	Aut. de Protec. al Consumidor y Defensa de la Comp.	445	444	457	466	491	489	491	521	476
6	Sistema de Ahorro y Capitalización	16	15	17	17	15	16	16	16	16
7	IFARHU	620	652	642	658	693	695	690	694	688
8	IDIAF	543	544	548	539	534	527	528	533	533
9	INAC	663	676	699	707	705	701	710	749	701
10	INDE	481	543	545	549	551	548	495	495	526
11	INADEH	449	572	577	578	580	609	606	614	573
12	IPHE	1,509	1,510	1,507	1,504	1,534	1,569	1,589	1,612	1,542
13	IPACCOOP	313	286	318	335	338	345	349	345	329
14	Autoridad de Turismo de Panamá	343	342	338	333	337	327	310	314	331
15	Instituto Conmemorativo Gorgas	206	205	208	207	208	211	212	223	210
16	Registro Público de Panamá	380	411	409	415	422	450	511	550	444
17	Universidad Autónoma de Chiriquí <sup>3/</sup>	946	1,084	1,043	989	1,003	1,039	1,123	1,127	1,044
18	Universidad de Panamá <sup>3/</sup>	8,415	8,391	8,385	8,287	8,317	8,359	8,627	8,379	8,395
19	Universidad Especializada de Las Américas <sup>3/</sup>	438	538	544	589	625	640	1,026	624	628
20	Universidad Tecnológica de Panamá <sup>3/</sup>	2,006	2,216	2,425	2,452	2,489	2,463	2,736	2,554	2,418
21	Universidad Marítima Internacional de Panamá	145	166	167	177	178	174	166	169	168
22	SER TV	270	264	262	264	268	278	281	278	271
23	Autoridad de Alimentos	206	248	246	246	280	283	285	281	259
24	Dirección General de Contratación	59	63	61	58	57	56	51	57	58
25	SENACYT	62	61	63	62	61	68	70	72	65
26	Autoridad de los Recursos Acuáticos	305	297	292	302	308	315	301	308	304
27	Tribunal de Contrataciones Públicas	37	34	34	36	39	42	42	43	38
28	Autoridad de la Micro, Pequeña y Mediana Empresa	100	106	159	183	189	203	214	218	172
29	Zona Franca del Barú	15	14	14	12	11	11	13	14	13
30	SENADIS	143	169	165	165	180	181	183	186	172
31	Autoridad Nacional de Aduana <sup>4/</sup>	1,080	1,074	1,126	1,133	1,130	1,132	1,213	1,267	1,144
32	Instituto Nacional de la Mujer	41	41	41	41	40	40	43	57	43
33	Sección de la Niñez, Adolescencia y Familia	70	69	75	81	89	95	97	102	85
	<b>Empresas Públicas</b>	<b>7,844</b>	<b>8,226</b>	<b>8,137</b>	<b>8,045</b>	<b>8,132</b>	<b>8,423</b>	<b>8,454</b>	<b>8,642</b>	<b>8,238</b>
34	Autoridad Marítima de Panamá	1,244	1,184	1,170	1,206	1,231	1,257	1,259	1,320	1,234
35	Bingos Nacionales	84	83	85	85	85	84	85	84	84
36	Autoridad Aeronáutica Civil	706	697	689	699	714	715	710	715	706
37	Tocumen, S.A. (Aeropuerto Internacional)	773	679	707	691	722	749	754	718	724
38	IDAAN	2,290	2,514	2,547	2,540	2,533	2,579	2,590	2,588	2,523
39	IMA	256	324	317	264	269	318	318	336	300
40	Empresa de Transmisión Eléctrica, S.A.	375	401	397	391	399	390	394	388	392
41	Lotería Nacional de Beneficencia	1,370	1,589	1,477	1,425	1,420	1,523	1,560	1,702	1,508
42	Zona Libre de Colón	640	646	644	638	646	696	665	670	666
43	Empresa de Generación Eléctrica, S. A.	15	17	14	16	19	21	21	21	18
44	Agencia del Área Económica Especial Panamá Pacífico	91	92	90	90	94	95	98	100	94
	<b>Intermediarios Financieros</b>	<b>5,687</b>	<b>5,692</b>	<b>5,677</b>	<b>5,610</b>	<b>5,834</b>	<b>5,865</b>	<b>5,904</b>	<b>5,940</b>	<b>5,776</b>
45	Superintendencia de Bancos	284	284	289	294	299	294	302	302	294
46	B. D. A.	704	695	688	685	733	744	761	756	721
47	Banco Hipotecario Nacional	337	334	344	342	341	350	337	354	342
48	Banco Nacional de Panamá	2,684	2,705	2,706	2,599	2,741	2,753	2,768	2,804	2,720
49	Caja de Ahorros	1,469	1,455	1,446	1,479	1,501	1,504	1,507	1,507	1,485
50	Comisión Nacional de Valores	52	50	47	49	50	50	46	48	49
51	I. S. A.	157	169	157	162	169	170	173	169	166

**Cuadro No.4 Sueldo Bruto Mensual y Acumulado de Funcionarios Permanentes y Eventuales del Sector Público**  
**Enero - Agosto de 2010**  
**(En miles de B./)**

No.	ENTIDAD	ENERO	FEBRERO	MARZO	ABRIL	MAYO	JUNIO	JULIO	AGOSTO	Monto Acumulado
<b>TOTAL SECTOR PÚBLICO</b>		<b>134,243</b>	<b>136,515</b>	<b>140,427</b>	<b>141,260</b>	<b>143,430</b>	<b>145,607</b>	<b>148,915</b>	<b>150,132</b>	<b>1,140,529</b>
<b>Subtotal Gobierno Central</b>		<b>75,666</b>	<b>76,782</b>	<b>79,863</b>	<b>79,458</b>	<b>81,800</b>	<b>82,399</b>	<b>83,826</b>	<b>85,276</b>	<b>645,070</b>
1	Asamblea Nacional	1,387	1,377	1,383	1,375	1,398	1,433	1,458	1,462	11,273
2	Contraloría General	2,518	2,513	2,743	2,560	2,579	2,590	2,891	2,988	21,381
3	Presidencia	1,466	1,022	1,613	978	1,677	1,716	1,681	1,739	11,892
	SPI	558	1,081	549	1,205	629	615	618	606	5,861
4	Gobierno y Justicia	1,608	1,732	1,886	1,714	1,757	1,815	1,971	2,061	14,544
	Fuerza Pública	11,261	11,398	11,499	11,620	11,795	11,531	11,695	11,987	92,786
5	Relaciones Exteriores	696	750	751	748	769	846	800	808	6,168
6	Educación	29,439	29,426	32,053	32,221	32,959	33,451	34,044	34,339	257,932
7	Comercio e Industrias	493	493	501	501	548	547	545	548	4,176
8	Obras Públicas	1,428	1,565	1,504	1,486	1,504	1,489	1,375	1,576	11,927
9	Desarrollo Agropecuario	1,606	1,646	1,659	1,616	1,801	1,707	1,737	1,820	13,592
10	Salud	11,877	11,958	11,820	11,598	12,007	12,075	12,406	12,416	96,157
11	Trabajo y Desarrollo Laboral	484	494	549	516	549	546	584	560	4,282
12	Vivienda	651	654	648	625	759	694	721	739	5,491
13	Economía y Finanzas	2,117	2,257	2,351	2,372	2,479	2,488	2,521	2,645	19,230
14	Desarrollo Social	564	560	541	578	626	601	704	663	4,837
15	Órgano Judicial	2,883	3,145	3,101	3,095	3,155	3,143	3,126	3,217	24,865
16	Procuraduría General de la Nación	2,201	2,226	2,226	2,178	2,307	2,393	2,393	2,395	18,313
17	Tribunal Electoral	1,172	1,228	1,223	1,207	1,234	1,242	1,254	1,243	9,803
18	Procuraduría de la Administración	122	128	133	135	135	133	132	139	1,057
19	Fiscalía General Electoral	149	137	137	134	134	134	142	157	1,124
20	Tribunal de Cuentas	106	112	114	117	119	119	126	121	934
21	Fiscalía de Cuentas	99	95	99	98	99	120	119	119	848
22	Defensoría del Pueblo	152	153	150	151	152	155	156	151	1,220
	Asamblea de Representantes	629	632	630	630	630	816	633	777	5,377
<b>Subtotal Sector Descentralizado</b>		<b>58,577</b>	<b>59,733</b>	<b>60,564</b>	<b>61,802</b>	<b>61,630</b>	<b>63,208</b>	<b>65,089</b>	<b>64,856</b>	<b>495,459</b>
<b>Instituciones Descentralizadas</b>		<b>48,057</b>	<b>48,983</b>	<b>49,990</b>	<b>50,908</b>	<b>50,641</b>	<b>52,050</b>	<b>53,633</b>	<b>53,388</b>	<b>407,650</b>
1	Autoridad del Tránsito y Transporte Terrestre	439	422	416	432	441	471	466	486	3,573
2	Autoridad Nacional de los Servicios Públicos	283	290	286	287	288	286	288	287	2,295
3	Autoridad Nacional del Ambiente	781	984	959	937	994	1,079	1,037	1,057	7,828
4	Caja de Seguro Social	27,928	28,234	28,789	29,755	29,240	30,086	30,219	30,512	234,763
5	Aut. de Protec. al Consumidor y Defensa de la Comp.	350	329	356	342	383	376	386	435	2,957
6	Sistema de Ahorro y Capitalización	23	22	26	26	23	25	25	25	195
7	IFARHU	359	399	371	370	410	403	394	443	3,149
8	IDIAPI	391	390	394	385	380	376	375	379	3,070
9	INAC	462	451	492	492	499	494	528	549	3,967
10	INDE	189	266	244	244	260	253	216	218	1,890
11	INADEH	258	315	327	324	328	347	349	351	2,599
12	IPHE	1,122	1,119	1,125	1,129	1,192	1,209	1,237	1,281	9,414
13	IPACCOOP	207	192	206	218	219	224	226	224	1,716
14	Autoridad de Turismo de Panamá	271	266	280	295	288	270	265	262	2,197
15	Instituto Conmemorativo Gorgas	209	206	211	210	213	215	218	225	1,707
16	Registro Público de Panamá	308	332	330	336	343	417	460	529	3,055
17	Universidad Autónoma de Chiriquí <sup>3/</sup>	1,234	1,330	1,303	1,281	1,336	1,469	1,561	1,626	11,140
18	Universidad de Panamá <sup>3/</sup>	8,242	8,203	8,287	8,237	8,213	8,291	8,375	8,355	66,203
19	Universidad Especializada de Las Américas <sup>3/</sup>	348	428	414	448	338	474	855	487	3,792
20	Universidad Tecnológica de Panamá <sup>3/</sup>	2,594	2,711	2,853	2,882	2,897	2,863	3,658	3,127	23,585
21	Universidad Marítima Internacional de Panamá	208	227	216	233	239	236	228	228	1,815
22	SER TV	195	192	189	190	198	203	201	199	1,567
23	Autoridad de Alimentos	162	201	199	200	227	252	242	235	1,718
24	Dirección General de Contratación	80	91	82	79	80	79	86	93	670
25	SENACYT	94	93	92	90	94	121	114	116	814
26	Autoridad de los Recursos Acuáticos	318	302	296	303	323	315	295	301	2,453
27	Tribunal de Contrataciones Públicas	48	39	43	46	50	54	54	55	389
28	Autoridad de la Micro, Pequeña y Mediana Empresa	110	113	285	220	212	228	233	225	1,626
29	Zona Franca del Barú	12	12	12	10	10	10	13	12	91
30	SENADIS	153	143	147	146	154	150	161	163	1,217
31	Autoridad Nacional de Aduana <sup>4/</sup>	595	597	665	660	658	657	748	752	5,332
32	Instituto Nacional de la Mujer	36	36	36	36	35	35	38	63	315
33	Sección de la Niñez, Adolescencia y Familia	48	48	59	65	76	82	82	88	548
<b>Empresas Públicas</b>		<b>5,639</b>	<b>5,935</b>	<b>5,757</b>	<b>5,756</b>	<b>6,007</b>	<b>6,165</b>	<b>6,396</b>	<b>6,376</b>	<b>48,031</b>
34	Autoridad Marítima de Panamá	1,250	1,190	1,175	1,201	1,274	1,265	1,299	1,336	9,990
35	Bingos Nacionales	37	38	38	38	38	37	38	37	301
36	Autoridad Aeronáutica Civil	598	600	702	654	669	667	663	671	5,224
37	Tocumen, S.A. (Aeropuerto Internacional)	559	555	553	562	571	592	577	610	4,579
38	IDAAN	1,078	1,308	1,208	1,193	1,219	1,233	1,251	1,291	9,781
39	IMA	158	226	193	174	177	215	198	234	1,575
40	Empresa de Transmisión Eléctrica, S.A.	544	560	571	563	581	592	605	577	4,593
41	Lotería Nacional de Beneficencia	921	960	814	865	965	1,027	1,225	1,078	7,855
42	Zona Libre de Colón	339	343	355	352	353	368	365	366	2,841
43	Empresa de Generación Eléctrica, S. A.	20	23	22	25	28	33	32	32	215
44	Agencia del Área Económica Especial Panamá Pacífico	135	132	126	129	132	136	143	144	1,077
<b>Intermediarios Financieros</b>		<b>4,881</b>	<b>4,815</b>	<b>4,817</b>	<b>5,138</b>	<b>4,982</b>	<b>4,993</b>	<b>5,060</b>	<b>5,092</b>	<b>39,778</b>
45	Superintendencia de Bancos	368	368	376	380	384	391	413	412	3,092
46	B. D. A.	440	450	460	582	540	523	526	512	4,033
47	Banco Hipotecario Nacional	102	103	107	118	108	112	111	116	877
48	Banco Nacional de Panamá	2,518	2,480	2,470	2,634	2,513	2,513	2,547	2,574	20,249
49	Caja de Ahorros	1,254	1,206	1,207	1,218	1,237	1,237	1,247	1,258	9,864
50	Comisión Nacional de Valores	71	71	69	71	81	82	77	81	603
51	I. S. A.	128	137	128	135	119	135	139	139	1,060

**Cuadro No.5 Número de Empleados Permanentes y Eventuales en el Sector Público,  
Enero - Agosto de 2009**

No.	ENTIDAD	ENERO	FEBRERO	MARZO	ABRIL	MAYO	JUNIO	JULIO	AGOSTO	Promedio Mensual
<b>TOTAL SECTOR PÚBLICO</b>		<b>160,252</b>	<b>164,365</b>	<b>164,742</b>	<b>168,050</b>	<b>169,330</b>	<b>170,040</b>	<b>169,284</b>	<b>168,893</b>	<b>166,870</b>
<b>Subtotal Gobierno Central</b>		<b>101,945</b>	<b>105,277</b>	<b>105,571</b>	<b>109,063</b>	<b>109,820</b>	<b>110,302</b>	<b>109,478</b>	<b>109,253</b>	<b>107,589</b>
1	Asamblea Nacional	1,386	1,386	1,423	1,424	1,423	1,407	1,373	1,337	1,395
2	Contraloría General	2,798	2,837	2,831	2,839	2,884	2,846	2,875	2,963	2,859
3	Presidencia	1,987	2,237	2,257	2,287	2,187	2,182	2,164	1,874	2,144
	SPI	745	741	740	737	829	804	766	1,048	801
4	Gobierno y Justicia	3,181	3,326	3,330	3,368	3,680	3,696	3,494	3,401	3,435
	Fuerza Pública	16,975	16,959	16,902	17,157	17,139	17,335	17,083	17,134	17,086
5	Relaciones Exteriores	779	839	840	843	846	788	713	720	796
6	Educación	40,896	42,265	42,379	45,165	45,831	46,637	46,788	46,576	44,567
7	Comercio e Industrias	617	705	724	721	716	709	669	712	697
8	Obras Públicas	3,231	3,242	3,237	3,230	3,225	3,207	3,145	3,139	3,207
9	Desarrollo Agropecuario	2,257	2,386	2,439	2,465	2,513	2,522	2,391	2,390	2,420
10	Salud	13,065	13,135	13,041	13,124	13,150	13,129	13,126	13,035	13,101
11	Trabajo y Desarrollo Laboral	866	862	886	882	894	894	826	880	874
12	Vivienda	1,298	1,315	1,316	1,314	1,309	1,288	1,214	1,253	1,288
13	Economía y Finanzas	2,468	2,510	2,506	2,511	2,532	2,497	2,547	2,516	2,511
14	Desarrollo Social	1,152	1,302	1,313	1,308	1,162	1,342	1,307	1,294	1,273
15	Órgano Judicial	3,121	3,147	3,183	3,191	3,196	3,217	3,243	3,230	3,191
16	Procuraduría General de la Nación	2,493	2,562	2,578	2,592	2,605	2,597	2,608	2,596	2,579
17	Tribunal Electoral	1,602	2,498	2,517	2,793	2,530	1,972	2,011	1,969	2,237
18	Procuraduría de la Administración	90	88	89	91	92	93	91	94	91
19	Fiscalía General Electoral	143	139	149	151	163	170	168	171	157
20	Tribunal de Cuentas	-	-	45	46	61	68	76	66	45
21	Fiscalía de Cuentas	-	-	48	49	60	59	64	63	43
22	Defensoría del Pueblo	169	170	170	167	165	166	159	163	166
	Asamblea de Representantes	626	626	628	628	628	627	627	629	627
<b>Subtotal Sector Descentralizado</b>		<b>58,307</b>	<b>59,088</b>	<b>59,171</b>	<b>58,987</b>	<b>59,510</b>	<b>59,738</b>	<b>59,806</b>	<b>59,640</b>	<b>59,281</b>
<b>Instituciones Descentralizadas</b>		<b>44,808</b>	<b>45,276</b>	<b>45,269</b>	<b>44,994</b>	<b>45,592</b>	<b>45,727</b>	<b>45,879</b>	<b>45,700</b>	<b>45,406</b>
1	Autoridad del Tránsito y Transporte Terrestre	600	818	823	821	815	803	776	778	779
2	Autoridad Nacional de los Servicios Públicos	200	201	201	202	200	199	198	195	200
3	Autoridad Nacional del Ambiente	1,095	1,538	1,540	1,530	1,532	1,527	1,441	1,441	1,456
4	Caja de Seguro Social	23,746	22,624	22,090	21,965	21,908	22,156	21,908	22,180	22,329
5	Aut. de Protec.al Consumidor y Defensa de la Comp.	411	419	419	426	432	427	424	419	422
6	Sistema de Ahorro y Capitalización	15	15	15	15	15	15	15	15	15
7	IFARHU	556	644	634	655	656	659	615	627	631
8	IDIAF	562	560	558	559	561	560	562	560	559
9	INAC	705	712	711	709	707	740	665	713	708
10	INDE	500	606	607	685	726	728	550	560	620
11	INADEH	459	595	590	586	596	590	590	590	575
12	IPHE	1,411	1,432	1,427	1,431	1,423	1,463	1,490	1,470	1,443
13	IPACOOOP	277	336	334	348	355	358	355	350	339
14	Autoridad de Turismo de Panamá	337	396	396	396	392	390	385	326	377
15	Instituto Conmemorativo Gorgas	194	193	191	192	196	198	197	197	195
16	Registro Público de Panamá	435	437	436	438	431	428	387	349	418
17	Universidad Autónoma de Chiriquí 3/	956	992	945	914	928	988	1,001	997	965
18	Universidad de Panamá 3/	7,952	7,934	7,968	7,962	7,931	7,952	8,008	8,303	8,001
19	Universidad Especializada de Las Américas 3/	396	394	696	476	1,031	694	1,189	579	682
20	Universidad Tecnológica de Panamá 3/	1,893	2,152	2,254	2,290	2,296	2,406	2,813	2,700	2,351
21	Universidad Marítima Internacional de Panamá	143	168	176	166	170	171	154	175	165
22	SER TV	289	321	321	324	325	322	302	307	314
23	Autoridad de Alimentos	209	205	206	205	206	205	202	197	204
24	Dirección General de Contratación	54	51	51	51	54	54	52	50	52
25	SENACYT	55	53	52	52	51	52	49	53	52
26	Autoridad de los Recursos Acuáticos	276	319	344	313	339	344	259	302	312
27	Tribunal de Contrataciones Públicas	30	34	34	35	36	36	36	35	35
28	Autoridad de la Micro, Pequeña y Mediana Empresa	90	105	119	115	112	106	80	105	104
29	Zona Franca del Barú	14	13	14	14	13	13	13	14	14
30	SENADIS	68	67	67	69	69	70	70	69	69
31	Autoridad Nacional de Aduana 4/	880	942	1,050	1,050	1,085	1,074	1,051	1,043	1,022
<b>Empresas Públicas</b>		<b>8,086</b>	<b>8,297</b>	<b>8,347</b>	<b>8,464</b>	<b>8,392</b>	<b>8,482</b>	<b>8,401</b>	<b>8,393</b>	<b>8,358</b>
32	Autoridad Marítima de Panamá	1,239	1,262	1,260	1,252	1,253	1,252	1,228	1,222	1,246
33	Bingos Nacionales	89	89	89	87	84	86	84	88	87
34	Autoridad Aeronáutica Civil	650	670	681	679	680	678	666	677	673
35	Tocumen, S.A. (Aeropuerto Internacional)	697	697	753	764	761	761	750	812	749
36	IDAAN	2,439	2,469	2,469	2,457	2,523	2,506	2,526	2,474	2,483
37	IMA	270	339	338	337	335	335	329	326	326
38	Empresa de Transmisión Eléctrica, S.A.	379	385	388	401	414	417	412	393	399
39	Lotería Nacional de Beneficencia	1,645	1,680	1,670	1,795	1,649	1,742	1,720	1,700	1,700
40	Zona Libre de Colón	573	598	595	586	584	591	572	593	587
41	Empresa de Generación Eléctrica, S. A.	16	17	15	17	17	17	17	15	16
42	Agencia del Área Económica Especial Panamá Pacífico	89	91	89	89	92	97	97	93	92
<b>Intermediarios Financieros</b>		<b>5,413</b>	<b>5,515</b>	<b>5,555</b>	<b>5,529</b>	<b>5,526</b>	<b>5,529</b>	<b>5,526</b>	<b>5,547</b>	<b>5,518</b>
43	Superintendencia de Bancos	258	259	260	262	274	284	283	284	271
44	B. D. A.	718	717	716	722	718	720	702	690	713
45	Banco Hipotecario Nacional	336	346	352	358	354	345	337	332	345
46	Banco Nacional de Panamá	2,441	2,450	2,492	2,450	2,445	2,448	2,493	2,483	2,463
47	Caja de Ahorros	1,496	1,551	1,542	1,546	1,541	1,538	1,542	1,516	1,534
48	Comisión Nacional de Valores	46	48	49	49	50	55	52	52	50
49	I. S. A.	118	144	144	142	144	139	117	190	142

**Cuadro No.6 Sueldo Bruto Mensual y Acumulado de Funcionarios Permanentes y Eventuales del Sector Público**  
**Enero - Agosto de 2009**  
(En miles de B./)

No.	ENTIDAD	ENERO	FEBRERO	MARZO	ABRIL	MAYO	JUNIO	JULIO	AGOSTO	Monto Acumulado
<b>TOTAL SECTOR PÚBLICO</b>		<b>124,531</b>	<b>126,761</b>	<b>130,050</b>	<b>130,612</b>	<b>134,283</b>	<b>135,443</b>	<b>135,845</b>	<b>138,519</b>	<b>1,056,044</b>
<b>Subtotal Gobierno Central</b>		<b>70,972</b>	<b>72,469</b>	<b>72,939</b>	<b>75,102</b>	<b>76,346</b>	<b>76,765</b>	<b>75,576</b>	<b>80,448</b>	<b>600,617</b>
1	Asamblea Nacional	1,375	1,384	1,450	1,408	1,410	1,389	1,343	1,303	11,062
2	Contraloría General	2,423	2,451	2,423	2,426	2,462	2,438	2,473	2,504	19,600
3	Presidencia	1,542	1,660	1,641	1,666	1,667	1,840	1,822	1,668	13,506
	SPI	452	450	450	450	463	254	184	594	3,297
4	Gobierno y Justicia	1,530	1,556	1,575	1,622	1,877	1,815	1,638	1,696	13,309
	Fuerza Pública	9,045	9,199	9,079	9,380	9,249	9,416	9,257	11,869	76,494
5	Relaciones Exteriores	722	759	758	777	766	690	634	694	5,800
6	Educación	28,960	28,996	29,427	30,992	31,922	32,167	32,198	32,780	247,042
7	Comercio e Industrias	435	571	504	495	481	482	422	503	3,893
8	Obras Públicas	1,543	1,547	1,547	1,765	1,614	1,643	1,508	1,546	12,713
9	Desarrollo Agropecuario	1,569	1,655	1,646	1,650	1,899	1,972	1,697	1,750	13,838
10	Salud	11,106	11,096	11,216	11,202	11,187	11,181	11,191	12,112	90,291
11	Trabajo y Desarrollo Laboral	594	566	579	572	579	569	531	623	4,613
12	Vivienda	717	730	715	713	707	696	578	670	5,526
13	Economía y Finanzas	2,164	2,070	2,065	2,059	2,089	2,109	2,041	2,136	16,733
14	Desarrollo Social	601	751	684	669	608	819	637	654	5,423
15	Órgano Judicial	2,767	2,697	2,717	2,730	2,749	2,871	2,925	2,915	22,371
16	Procuraduría General de la Nación	1,890	1,923	1,928	1,945	1,954	1,968	1,979	1,985	15,572
17	Tribunal Electoral	912	1,393	1,349	1,406	1,435	1,211	1,199	1,194	10,099
18	Procuraduría de la Administración	113	109	111	112	115	116	114	118	908
19	Fiscalía General Electoral	135	129	143	149	164	167	163	167	1,217
20	Tribunal de Cuentas	-	-	63	61	87	92	99	96	498
21	Fiscalía de Cuentas	-	-	84	74	88	85	94	92	517
22	Defensoría del Pueblo	151	151	151	150	146	147	140	147	1,183
	Asamblea de Representantes	626	626	634	629	628	628	709	632	5,112
<b>Subtotal Sector Descentralizado</b>		<b>53,559</b>	<b>54,292</b>	<b>57,111</b>	<b>55,510</b>	<b>57,937</b>	<b>58,678</b>	<b>60,269</b>	<b>58,071</b>	<b>455,427</b>
<b>Instituciones Descentralizadas</b>		<b>43,541</b>	<b>44,135</b>	<b>46,721</b>	<b>45,076</b>	<b>47,445</b>	<b>48,063</b>	<b>49,785</b>	<b>47,459</b>	<b>372,225</b>
1	Autoridad del Tránsito y Transporte Terrestre	299	594	427	422	432	418	382	406	3,380
2	Autoridad Nacional de los Servicios Públicos	285	290	289	291	289	286	284	276	2,290
3	Autoridad Nacional del Ambiente	697	1,074	1,012	983	990	1,046	913	1,052	7,767
4	Caja de Seguro Social	25,415	24,800	26,977	25,488	27,533	27,505	28,467	26,526	212,711
5	Aut. de Protec. al Consumidor y Defensa de la Comp.	297	287	286	297	300	297	308	298	2,370
6	Sistema de Ahorro y Capitalización	23	23	23	23	23	23	23	22	183
7	IFARHU	299	352	342	365	354	364	299	349	2,714
8	IDIAF	389	388	390	390	382	390	376	397	3,112
9	INAC	454	461	457	456	456	502	428	472	3,686
10	INDE	209	261	264	354	352	304	218	258	2,220
11	INADEH	245	311	311	308	316	310	307	305	2,413
12	IPHE	1,032	1,049	1,061	1,071	1,060	1,142	1,110	1,069	8,594
13	IPACCOOP	167	208	203	211	215	217	212	218	1,651
14	Autoridad de Turismo de Panamá	255	311	299	298	296	274	280	254	2,267
15	Instituto Conmemorativo Gorgas	186	191	185	186	189	190	199	196	1,522
16	Registro Público de Panamá	299	300	299	430	345	342	301	270	2,586
17	Universidad Autónoma de Chiriquí ¾	1,196	1,208	1,246	1,183	1,211	1,355	1,637	1,319	10,355
18	Universidad de Panamá ¾	7,868	7,884	7,822	7,820	7,917	8,059	8,151	8,460	63,981
19	Universidad Especializada de Las Américas ¾	293	324	547	366	614	474	829	427	3,874
20	Universidad Tecnológica de Panamá ¾	1,999	2,088	2,229	2,295	2,226	2,648	3,311	2,908	19,704
21	Universidad Marítima Internacional de Panamá	205	228	246	229	240	226	205	226	1,804
22	SER TV	207	222	221	226	222	222	199	220	1,739
23	Autoridad de Alimentos	148	145	149	152	153	151	144	136	1,178
24	Dirección General de Contratación	74	70	71	72	75	76	85	73	596
25	SENACYT	73	71	72	77	77	80	69	95	614
26	Autoridad de los Recursos Acuáticos	296	326	354	333	380	352	247	344	2,632
27	Tribunal de Contrataciones Públicas	40	41	41	41	44	44	44	42	337
28	Autoridad de la Micro, Pequeña y Mediana Empresa	94	114	118	118	117	110	80	109	860
29	Zona Franca del Barú	11	9	11	11	10	9	10	10	81
30	SENADIS	72	73	70	70	74	71	74	73	577
31	Autoridad Nacional de Aduana ¼	414	432	699	510	543	586	593	650	4,427
<b>Empresas Públicas</b>		<b>5,492</b>	<b>5,623</b>	<b>5,724</b>	<b>5,824</b>	<b>5,793</b>	<b>5,842</b>	<b>5,759</b>	<b>5,799</b>	<b>45,856</b>
32	Autoridad Marítima de Panamá	1,155	1,193	1,230	1,218	1,220	1,221	1,167	1,188	9,592
33	Bingos Nacionales	39	39	39	38	35	35	34	39	298
34	Autoridad Aeronáutica Civil	566	593	590	587	595	587	564	613	4,695
35	Tocumen, S.A. (Aeropuerto Internacional)	489	472	524	514	506	509	524	477	4,015
36	IDAAN	1,163	1,190	1,190	1,180	1,217	1,209	1,207	1,162	9,518
37	IMA	158	209	194	190	188	193	179	205	1,516
38	Empresa de Transmisión Eléctrica, S.A.	525	523	534	581	581	561	561	588	4,454
39	Lotería Nacional de Beneficencia	969	961	971	1,045	976	989	1,068	1,020	7,999
40	Zona Libre de Colón	280	291	301	317	317	379	294	352	2,531
41	Empresa de Generación Eléctrica, S. A.	23	24	21	24	24	24	25	23	188
42	Agencia del Área Económica Especial Panamá Pacífico	125	128	130	130	134	135	136	132	1,050
<b>Intermediarios Financieros</b>		<b>4,526</b>	<b>4,534</b>	<b>4,666</b>	<b>4,610</b>	<b>4,699</b>	<b>4,773</b>	<b>4,725</b>	<b>4,813</b>	<b>37,346</b>
43	Superintendencia de Bancos	320	322	323	329	336	358	360	362	2,710
44	B. D. A.	420	428	423	449	437	433	427	473	3,490
45	Banco Hipotecario Nacional	100	109	106	107	106	100	98	103	829
46	Banco Nacional de Panamá	2,291	2,260	2,390	2,310	2,394	2,405	2,443	2,443	18,936
47	Caja de Ahorros	1,229	1,236	1,234	1,233	1,230	1,257	1,212	1,204	9,835
48	Comisión Nacional de Valores	73	78	80	82	83	90	89	88	663
49	I. S. A.	93	101	110	100	113	130	96	140	883

**Cuadro No.7 SUELDO BRUTO MENSUAL Y NÚMERO DE EMPLEADOS, PERMANENTES Y EVENTUALES, EN EL SECTOR PÚBLICO  
AGOSTO DE 2010**

No.	ENTIDAD	PERMANENTES			EVENTUALES 2/			TOTALES		
		SUELDO BRUTO 1/ (en miles de B./) (1)	EMPLEADOS (2)	SUELDO PROMEDIO (en Balboas) (3)=(1)/(2)*1000	SUELDO BRUTO (en miles de B./) (4)	EMPLEADOS (5)	SUELDO PROMEDIO (en Balboas) (6)=(4)/(5)*1000	SUELDO BRUTO (en miles de B./) (7=1+4)	EMPLEADOS (8=2+5)	SUELDO PROMEDIO (en Balboas) (9)=(7)/(8)*1000
	<b>GOBIERNO CENTRAL</b>	<b>78,177</b>	<b>101,987</b>	<b>767</b>	<b>7,099</b>	<b>11,319</b>	<b>627</b>	<b>85,276</b>	<b>113,306</b>	<b>753</b>
1	Asamblea Nacional	1,455	1,458	998	7	7	1,000	1,462	1,465	998
2	Contraloría General	2,213	2,218	998	775	1,589	488	2,988	3,807	785
3	Presidencia	1,653	2,122	779	86	73	1,178	1,739	2,195	792
	<b>SPI</b>	<b>603</b>	<b>853</b>	<b>707</b>	<b>3</b>	<b>4</b>	<b>750</b>	<b>606</b>	<b>857</b>	<b>707</b>
4	Gobierno y Justicia	1,776	3,206	554	285	425	671	2,061	3,631	568
	Fuerza Pública	11,768	17,843	660	219	303	723	11,987	18,146	661
5	Relaciones Exteriores	763	786	971	45	42	1,071	808	828	976
6	Educación	30,788	42,339	727	3,551	6,257	568	34,339	48,596	707
7	Comercio e Industrias	509	722	705	39	12	3,250	548	734	747
8	Obras Públicas	1,440	2,699	534	136	316	430	1,576	3,015	523
9	Desarrollo Agropecuario	1,757	2,106	834	63	101	624	1,820	2,207	825
10	Salud	11,887	11,555	1,029	529	918	576	12,416	12,473	995
11	Trabajo y Desarrollo Laboral	419	656	639	141	164	860	560	820	683
12	Vivienda	640	1,042	614	99	140	707	739	1,182	625
13	Economía y Finanzas	2,007	2,229	900	638	547	1,166	2,645	2,776	953
14	Desarrollo Social	663	1,177	563	-	-	..	663	1,177	563
15	Órgano Judicial	3,072	3,144	977	145	68	2,132	3,217	3,212	1,002
16	Procuraduría General de la Nación	2,333	2,882	810	62	62	1,000	2,395	2,944	814
17	Tribunal Electoral	1,172	1,774	661	71	118	602	1,243	1,892	657
18	Procuraduría de la Administración	136	128	1,063	3	3	1,000	139	131	1,061
19	Fiscalía General Electoral	104	84	1,238	53	71	746	157	155	1,013
20	Tribunal de Cuentas	119	86	1,384	2	1	2,000	121	87	1,391
21	Fiscalía de Cuentas	119	84	1,417	-	-	..	119	84	1,417
22	Defensoría del Pueblo	151	164	921	-	-	..	151	164	921
	Asamblea de Representantes	630	630	1,000	147	98	1,500	777	728	1,067
	<b>SECTOR DESCENTRALIZADO</b>	<b>58,695</b>	<b>53,390</b>	<b>1,099</b>	<b>6,161</b>	<b>8,760</b>	<b>703</b>	<b>64,856</b>	<b>62,150</b>	<b>1,044</b>
	<b>INSTITUCIONES DESCENTRALIZADAS</b>	<b>47,906</b>	<b>39,931</b>	<b>1,200</b>	<b>5,482</b>	<b>7,637</b>	<b>718</b>	<b>53,388</b>	<b>47,568</b>	<b>1,122</b>
23	Autoridad del Tránsito y Transporte Terrestre	481	806	597	5	6	833	486	812	599
24	Autoridad Nacional de los Servicios Públicos	287	215	1,335	-	-	..	287	215	1,335
25	Autoridad Nacional del Ambiente	774	1,037	746	283	428	661	1,057	1,465	722
26	Caja de Seguro Social	29,330	21,602	1,358	1,182	1,072	1,103	30,512 (a)	22,674	1,346
27	Autoridad de Protección al Consumidor y Defensa de la Competencia	365	443	824	70	78	897	435	521	835
28	Sistema de Ahorro y Capitalización	16	10	1,600	9	6	1,500	25	16	1,563
29	IFARHU	342	542	631	101	152	664	443	694	638
30	IDIAF	366	500	732	13	33	394	379	533	711
31	INAC	479	649	738	70	100	700	549	749	733
32	PANDEPORTES	190	436	436	28	59	475	218	495	440
33	INADEH	277	463	598	74	151	490	351	614	572
34	IPHE	1,236	1,560	792	45	52	865	1,281	1,612	795
35	IPACCOOP	211	324	651	13	21	619	224	345	649
36	Autoridad de Turismo de Panamá	227	287	791	35	27	1,296	262	314	834
37	Instituto Conmemorativo Gorgas	206	191	1,079	19	32	594	225	223	1,009
38	Registro Público de Panamá	529	550	962	-	-	..	529	550	962
39	Universidad Autónoma de Chiriquí 3/	1,348	1,020	1,322	278	107	2,598	1,626	1,127	1,443
40	Universidad de Panamá 3/	6,064	4,140	1,465	2,291	4,239	540	8,355	8,379	997



**Cuadro No.7 SUELDO BRUTO MENSUAL Y NÚMERO DE EMPLEADOS, PERMANENTES Y EVENTUALES, EN EL SECTOR PÚBLICO  
AGOSTO DE 2010**

No.	ENTIDAD	PERMANENTES			EVENTUALES <sup>2/</sup>			TOTALES		
		SUELDO BRUTO <sup>1/</sup> (en miles de B./.) (1)	EMPLEADOS (2)	SUELDO PROMEDIO (en Balboas) (3)=(1)/(2)*1000	SUELDO BRUTO (en miles de B./.) (4)	EMPLEADOS (5)	SUELDO PROMEDIO (en Balboas) (6)=(4)/(5)*1000	SUELDO BRUTO (en miles de B./.) (7=1+4)	EMPLEADOS (8=2+5)	SUELDO PROMEDIO (en Balboas) (9)=(7)/(8)*1000
41	Universidad Especializada de Las Américas <sup>3/</sup>	304	325	935	183	299	612	487	624	780
42	Universidad Tecnológica de Panamá <sup>3/</sup>	2,716	2,211	1,228	411	343	1,198	3,127	2,554	1,224
43	Universidad Marítima Internacional de Panamá	211	144	1,465	17	25	680	228	169	1,349
44	SER TV	199	278	716	-	-	..	199	278	716
45	Autoridad de Alimentos	165	199	829	70	82	854	235	281	836
46	Dirección General de Contratación	87	53	1,642	6	4	1,500	93	57	1,632
47	SENACYT	116	72	1,611	-	-	..	116	72	1,611
48	Autoridad de los Recursos Acuáticos	261	253	1,032	40	55	727	301	308	977
49	Tribunal de Contrataciones Públicas	44	32	1,375	11	11	1,000	55	43	1,279
50	Autoridad de la Micro, Pequeña y Mediana Empresa	62	51	1,216	163	167	976	225	218	1,032
51	Zona Franca del Barú	10	12	833	2	2	1,000	12	14	857
52	SENADIS	145	163	890	18	23	783	163	186	876
53	Autoridad Nacional de Aduana	707	1,204	587	45	63	714	752	1,267	594
54	Instituto Nacional de la Mujer	63	57	1,105	-	-	..	63	57	1,105
55	Sección de la Niñez, Adolescencia y Familia	88	102	863	-	-	..	88	102	863
	<b>EMPRESAS PÚBLICAS</b>	<b>5,854</b>	<b>7,800</b>	<b>751</b>	<b>522</b>	<b>842</b>	<b>620</b>	<b>6,376</b>	<b>8,642</b>	<b>738</b>
56	Autoridad Marítima de Panamá	1,336	1,320	1,012	-	-	..	1,336	1,320	1,012
57	Bingos Nacionales	37	84	440	-	-	..	37	84	440
58	Autoridad Aeronáutica Civil	638	694	919	33	21	1,571	671	715	938
59	Tocumen, S.A. (Aeropuerto Internacional)	592	694	853	18	24	750	610	718	850
60	IDAAN	1,117	2,247	497	174	341	510	1,291	2,588	499
61	IMA	179	253	708	55	83	663	234	336	696
62	Empresa de Transmisión Eléctrica, S.A.	534 (b)	365 (b)	1,463	43	23	1,870	577	388	1,487
63	Lotería Nacional de Beneficencia	912	1,396	653	166	306	542	1,078	1,702	633
64	Zona Libre de Colón	347	637	545	19	33	576	366	670	546
65	Empresa de Generación Eléctrica, S. A.	18	10	1,800	14	11	1,273	32	21	1,524
66	Agencia del Área Económica Especial Panamá Pacífico	144	100	1,440	-	-	..	144	100	1,440
	<b>INTERMEDIARIOS FINANCIEROS</b>	<b>4,935</b>	<b>5,659</b>	<b>872</b>	<b>157</b>	<b>281</b>	<b>559</b>	<b>5,092</b>	<b>5,940</b>	<b>857</b>
67	Superintendencia de Bancos	404	290	1,393	8	12	667	412	302	1,364
68	B. D. A.	449	668	672	63	88	716	512	756	677
69	Banco Hipotecario Nacional	103	319	323	13	35	371	116	354	328
70	Banco Nacional de Panamá	2,574	2,804	918	-	-	..	2,574	2,804	918
71	Caja de Ahorros	1,207	1,398	863	51	109	468	1,258	1,507	835
72	Comisión Nacional de Valores	81	48	1,688	-	-	..	81	48	1,688
73	I. S. A.	117	132	886	22	37	595	139	169	822
	<b>TOTAL DEL SECTOR PÚBLICO</b>	<b>136,872</b>	<b>155,377</b>	<b>881</b>	<b>13,260</b>	<b>20,079</b>	<b>660</b>	<b>150,132</b>	<b>175,456</b>	<b>856</b>

1/ No se incluye pago correspondiente a vigencias expiradas.

2/ Incluye empleados transitorios y contingentes.

3/ Este renglón presenta oscilaciones debido a que los pagos se efectúan trimestralmente.

(a) Incluye pago de vacaciones de la primera de septiembre de 2010.

(b) Incluye pago por B./3,551.93 para 147 meteorólogos.

(-) Sin valor

(.) No aplica

**Cuadro No.8 DIFERENCIAS EN EL SUELDO BRUTO MENSUAL Y NÚMERO DE EMPLEADOS, PERMANENTES Y EVENTUALES, EN EL SECTOR PÚBLICO  
AGOSTO 2010 vs AGOSTO 2009**

No.	ENTIDAD	TOTALES AGOSTO 2009		TOTALES AGOSTO 2010		DIFERENCIAS TOTALES		DIFERENCIAS EVENTUALES 1/		DIFERENCIAS PERMANENTES	
		SUELDO BRUTO (en miles de B./)	EMPLEADOS	SUELDO BRUTO (en miles de B./)	EMPLEADOS	SUELDO BRUTO (en miles de B./)	EMPLEADOS	SUELDO BRUTO (en miles de B./)	EMPLEADOS	SUELDO BRUTO (en miles de B./)	EMPLEADOS
	<b>GOBIERNO CENTRAL</b>	<b>80,448</b>	<b>109,253</b>	<b>85,276</b>	<b>113,306</b>	<b>4,828</b>	<b>4,053</b>	<b>1,830</b>	<b>3,502</b>	<b>2,998</b>	<b>551</b>
1	Asamblea Legislativa	1,303	1,337	1,462	1,465	159	128	-11	-9	170	137
2	Contraloría General	2,504	2,963	2,988	3,807	484	844	383	848	101	-4
3	Presidencia SPI	1,668 594	1,874 1,048	1,739 606	2,195 857	71 12	321 -191	-27 2	-13 2	98 10	334 -193
4	Gobierno y Justicia Fuerza Pública	1,696 11,869	3,401 17,134	2,061 11,987	3,631 18,146	365 118	230 1,012	49 124	141 189	316 -6	89 823
5	Relaciones Exteriores	694	720	808	828	114	108	2	29	112	79
6	Educación	32,780	46,576	34,339	48,596	1,559	2,020	896	2,174	663	-154
7	Comercio e Industrias	503	712	548	734	45	22	39	12	6	10
8	Obras Públicas	1,546	3,139	1,576	3,015	30	-124	135	315	-105	-439
9	Desarrollo Agropecuario	1,750	2,390	1,820	2,207	70	-183	-20	-43	90	-140
10	Salud	12,112	13,035	12,416	12,473	304	-562	62	-22	242	-540
11	Trabajo y Desarrollo Laboral	623	880	560	820	-63	-60	-17	17	-46	-77
12	Vivienda	670	1,253	739	1,182	69	-71	69	119	0	-190
13	Economía y Finanzas	2,136	2,516	2,645	2,776	509	260	258	123	251	137
14	Desarrollo Social	654	1,294	663	1,177	9	-117	0	0	9	-117
15	Órgano Judicial	2,915	3,230	3,217	3,212	302	-18	-162	-296	464	278
16	Procuraduría General de la Nación	1,985	2,596	2,395	2,944	410	348	44	40	366	308
17	Tribunal Electoral	1,194	1,969	1,243	1,892	49	-77	-119	-201	168	124
18	Procuraduría de la Administración	118	94	139	131	21	37	2	1	19	36
19	Fiscalía General Electoral	167	171	157	155	-10	-16	-16	-14	6	-2
20	Tribunal de Cuentas	96	66	121	87	25	21	-2	-2	27	23
21	Fiscalía de Cuentas	92	63	119	84	27	21	-8	-6	35	27
22	Defensoría del Pueblo	147	163	151	164	4	1	0	0	4	1
	Asamblea de Representantes	632	629	777	728	145	99	147	98	-2	1
	<b>SECTOR DESCENTRALIZADO</b>	<b>58,071</b>	<b>59,640</b>	<b>64,856</b>	<b>62,150</b>	<b>6,785</b>	<b>2,510</b>	<b>1,224</b>	<b>327</b>	<b>5,561</b>	<b>2,183</b>
	<b>INSTITUCIONES DESCENTRALIZADAS</b>	<b>47,459</b>	<b>45,700</b>	<b>53,388</b>	<b>47,568</b>	<b>5,929</b>	<b>1,868</b>	<b>1,128</b>	<b>335</b>	<b>4,801</b>	<b>1,533</b>
23	Autoridad del Tránsito y Transporte Terrestre	406	778	486	812	80	34	3	3	77	31
24	Autoridad Nacional de los Servicios Públicos	276	195	287	215	11	20	0	0	11	20
25	Autoridad Nacional del Ambiente	1,052	1,441	1,057	1,465	5	24	32	38	-27	-14
26	Caja de Seguro Social	26,526	22,180	30,512	22,674	3,986	494	727	152	3,259	342
27	Autoridad de Protec. al Consumidor y Defensa de la Competencia	298	419	435	521	137	102	5	-28	132	130
28	Sistema de Ahorro y Capitalización	22	15	25	16	3	1	3	2	0	-1
29	IFARHU	349	627	443	694	94	67	57	59	37	8
30	IDIAP	397	560	379	533	-18	-27	-2	-5	-16	-22
31	INAC	472	713	549	749	77	36	34	61	43	-25
32	INDE	258	560	218	495	-40	-65	-32	-13	-8	-52
33	INADEH	305	590	351	614	46	24	8	13	38	11
34	IPHE	1,069	1,470	1,281	1,612	212	142	35	27	177	115
35	IPACOOOP	218	350	224	345	6	-5	5	3	1	-8
36	IPAT	254	326	262	314	8	-12	18	16	-10	-28
37	Instituto Conmemorativo Gorgas	196	197	225	223	29	26	4	10	25	16
38	Registro Público de Panamá	270	349	529	550	259	201	0	0	259	201
39	Universidad Autónoma de Chiriquí 2/	1,319	997	1,626	1,127	307	130	162	13	145	117
40	Universidad de Panamá 2/	8,460	8,303	8,355	8,379	-105	76	-165	101	60	-25
41	Universidad Especializada de Las Américas 2/	427	579	487	624	60	45	21	-1	39	46
42	Universidad Tecnológica de Panamá 2/	2,908	2,700	3,127	2,554	219	-146	30	-313	189	167
43	Universidad Marítima Internacional de Panamá	225	175	228	169	3	-6	-8	-9	11	3
44	SER TV	220	307	199	278	-21	-29	-15	-31	-6	2
45	Autoridad de Alimentos	136	197	235	281	99	84	70	82	29	2
46	Dirección General de Contratación	73	50	93	57	20	7	5	3	15	4

**Cuadro No.8 DIFERENCIAS EN EL SUELDO BRUTO MENSUAL Y NÚMERO DE EMPLEADOS, PERMANENTES Y EVENTUALES, EN EL SECTOR PÚBLICO  
AGOSTO 2010 vs AGOSTO 2009**

No.	ENTIDAD	TOTALES AGOSTO 2009		TOTALES AGOSTO 2010		DIFERENCIAS TOTALES		DIFERENCIAS EVENTUALES <sup>1/</sup>		DIFERENCIAS PERMANENTES	
		SUELDO BRUTO (en miles de B./.)	EMPLEADOS	SUELDO BRUTO (en miles de B./.)	EMPLEADOS	SUELDO BRUTO (en miles de B./.)	EMPLEADOS	SUELDO BRUTO (en miles de B./.)	EMPLEADOS	SUELDO BRUTO (en miles de B./.)	EMPLEADOS
47	SENACYT	95	53	116	72	21	19	0	0	21	19
48	Autoridad de los Recursos Acuáticos	344	302	301	308	-43	6	16	19	-59	-13
49	Tribunal de Contrataciones Públicas	42	35	55	43	13	8	5	2	8	6
50	Autoridad de la Micro, Pequeña y Mediana Empresa	109	105	225	218	116	113	107	103	9	10
51	Zona Franca del Barú	10	14	12	14	2	0	2	2	0	-2
52	SENADIS	73	70	163	186	90	116	18	23	72	93
53	Autoridad Nacional de Aduana	650	1,043	752	1,267	102	224	-17	3	119	221
54	Instituto Nacional de la Mujer	0	0	63	57	63	57	0	0	63	57
55	Sección de la Niñez, Adolescencia y Familia	0	0	88	102	88	102	0	0	88	102
	<b>EMPRESAS PÚBLICAS</b>	<b>5,799</b>	<b>8,393</b>	<b>6,376</b>	<b>8,642</b>	<b>577</b>	<b>249</b>	<b>100</b>	<b>-38</b>	<b>477</b>	<b>287</b>
56	Autoridad Marítima de Panamá	1,188	1,222	1,336	1,320	148	98	0	0	148	98
57	Bingos Nacionales	39	88	37	84	-2	-4	0	0	-2	-4
58	Autoridad Aeronáutica Civil	613	677	671	715	58	38	7	11	51	27
59	Tocumen, S.A. (Aeropuerto Internacional)	477	812	610	718	133	-94	-21	-58	154	-36
60	IDAAN	1,162	2,474	1,291	2,588	129	114	11	-47	118	161
61	IMA	205	326	234	336	29	10	23	15	6	-5
62	Empresa de Transmisión Eléctrica, S.A.	588	393	577	388	-11	-5	13	7	-24	-12
63	Lotería Nacional de Beneficencia	1,020	1,700	1,078	1,702	58	2	54	25	4	-23
64	Zona Libre de Colón	352	593	366	670	14	77	5	4	9	73
65	Empresa de Generación Eléctrica, S. A.	23	15	32	21	9	6	8	5	1	1
66	Agencia del Área Económica Especial Panamá Pacífico	132	93	144	100	12	7	0	0	12	7
	<b>INTERMEDIARIOS FINANCIEROS</b>	<b>4,813</b>	<b>5,547</b>	<b>5,092</b>	<b>5,940</b>	<b>279</b>	<b>393</b>	<b>-4</b>	<b>30</b>	<b>283</b>	<b>363</b>
67	Superintendencia de Bancos	362	284	412	302	50	18	2	0	48	18
68	B. D. A.	473	690	512	756	39	66	0	27	39	39
69	Banco Hipotecario Nacional	103	332	116	354	13	22	1	10	12	12
70	Banco Nacional de Panamá	2,443	2,483	2,574	2,804	131	321	0	0	131	321
71	Caja de Ahorros	1,204	1,516	1,258	1,507	54	-9	6	10	48	-19
72	Comisión Nacional de Valores	88	52	81	48	-7	-4	0	0	-7	-4
73	I. S. A.	140	190	139	169	-1	-21	-13	-17	12	-4
	<b>TOTAL DEL SECTOR PÚBLICO</b>	<b>138,519</b>	<b>168,893</b>	<b>150,132</b>	<b>175,456</b>	<b>11,613</b>	<b>6,563</b>	<b>3,054</b>	<b>3,829</b>	<b>8,559</b>	<b>2,734</b>

  Aumentos  
  Disminuciones

<sup>1/</sup> Incluye empleados transitorios y contingentes.

<sup>2/</sup> Este renglón presenta oscilaciones debido a que los pagos se efectúan trimestralmente.

**Cuadro No.9 DIFERENCIAS EN EL SUELDO BRUTO MENSUAL Y NÚMERO DE EMPLEADOS, PERMANENTES Y EVENTUALES, EN EL SECTOR PÚBLICO**  
AGOSTO 2010 vs JULIO 2010

ENTIDAD	TOTALES JULIO 2010		TOTALES AGOSTO 2010		DIFERENCIAS TOTALES		DIFERENCIAS EVENTUALES 1/		DIFERENCIAS PERMANENTES	
	SUELDO BRUTO (en miles de B./)	EMPLEADOS	SUELDO BRUTO (en miles de B./)	EMPLEADOS	SUELDO BRUTO (en miles de B./)	EMPLEADOS	SUELDO BRUTO (en miles de B./)	EMPLEADOS	SUELDO BRUTO (en miles de B./)	EMPLEADOS
<b>GOBIERNO CENTRAL</b>	<b>83,826</b>	<b>111,901</b>	<b>85,276</b>	<b>113,306</b>	<b>1,450</b>	<b>1,405</b>	<b>139</b>	<b>1,095</b>	<b>1,311</b>	<b>310</b>
1 Asamblea Legislativa	1,458	1,450	1,462	1,465	4	15	0	1	4	14
2 Contraloría General	2,891	3,413	2,988	3,807	97	394	88	388	9	6
3 Presidencia	1,681	2,134	1,739	2,195	58	61	15	4	43	57
<b>SPI</b>	618	883	606	857	-12	-26	-18	-15	6	-11
4 Gobierno y Justicia	1,971	3,585	2,061	3,631	90	46	-8	11	98	35
Fuerza Pública	11,695	17,797	11,987	18,146	292	349	-16	14	308	335
5 Relaciones Exteriores	800	831	808	828	8	-3	-2	1	10	-4
6 Educación	34,044	48,261	34,339	48,596	295	335	-328	281	623	54
7 Comercio e Industrias	545	730	548	734	3	4	2	1	1	3
8 Obras Públicas	1,375	2,695	1,576	3,015	201	320	127	302	74	18
9 Desarrollo Agropecuario	1,737	2,299	1,820	2,207	83	-92	-53	-77	136	-15
10 Salud	12,406	12,680	12,416	12,473	10	-207	3	6	7	-213
11 Trabajo y Desarrollo Laboral	584	819	560	820	-24	1	-9	1	-15	0
12 Vivienda	721	1,186	739	1,182	18	-4	-7	0	25	-4
13 Economía y Finanzas	2,521	2,744	2,645	2,776	124	32	109	49	15	-17
14 Desarrollo Social	704	1,167	663	1,177	-41	10	0	0	-41	10
15 Órgano Judicial	3,126	3,185	3,217	3,212	91	27	75	23	16	4
16 Procuraduría General de la Nación	2,387	2,926	2,395	2,944	8	18	-2	-2	10	20
17 Tribunal Electoral	1,254	1,898	1,243	1,892	-11	-6	6	-9	-17	3
18 Procuraduría de la Administración	132	118	139	131	7	13	0	1	7	12
19 Fiscalía General Electoral	142	126	157	155	15	29	11	18	4	11
20 Tribunal de Cuentas	126	91	121	87	-5	-4	0	0	-5	-4
21 Fiscalía de Cuentas	119	83	119	84	0	1	0	0	0	1
22 Defensoría del Pueblo	156	169	151	164	-5	-5	0	0	-5	-5
Asamblea de Representantes	633	631	777	728	144	97	146	97	-2	0
<b>SECTOR DESCENTRALIZADO</b>	<b>65,089</b>	<b>62,147</b>	<b>64,856</b>	<b>62,150</b>	<b>-233</b>	<b>3</b>	<b>-495</b>	<b>-574</b>	<b>262</b>	<b>577</b>
<b>INSTITUCIONES DESCENTRALIZADAS</b>	<b>53,633</b>	<b>47,789</b>	<b>53,388</b>	<b>47,568</b>	<b>-245</b>	<b>-221</b>	<b>-528</b>	<b>-660</b>	<b>283</b>	<b>439</b>
23 Autoridad del Tránsito y Transporte Terrestre	466	804	486	812	20	8	1	1	19	7
24 Autoridad Nacional de los Servicios Públicos	288	215	287	215	-1	0	0	0	-1	0
25 Autoridad Nacional del Ambiente	1,037	1,449	1,057	1,465	20	16	13	5	7	11
26 Caja de Seguro Social	30,219	22,343	30,512	22,674	293	331	202	117	91	214
27 Autoridad de Protección al Consumidor y Defensa de la Competencia	386	491	435	521	49	30	21	17	28	13
28 Sistema de Ahorro y Capitalización	25	16	25	16	0	0	0	0	0	0
29 IFARHU	394	690	443	694	49	4	13	4	36	0
30 IDIAP	375	528	379	533	4	5	0	1	4	4
31 INAC	528	710	549	749	21	39	0	-1	21	40
32 INDE	216	495	218	495	2	0	0	-3	2	3
33 INADEH	349	606	351	614	2	8	2	4	0	4
34 IPHE	1,237	1,589	1,281	1,612	44	23	7	10	37	13
35 IPACCOOP	226	349	224	345	-2	-4	3	4	-5	-8
36 IPAT	265	310	262	314	-3	4	-1	-1	-2	5
37 Instituto Conmemorativo Gorgas	218	212	225	223	7	11	6	10	1	1
38 Registro Público de Panamá	460	511	529	550	69	39	0	0	69	39
39 Universidad Autónoma de Chiriquí 2/	1,561	1,123	1,626	1,127	65	4	118	-6	-53	10
40 Universidad de Panamá 2/	8,375	8,627	8,355	8,379	-20	-248	-31	-252	11	4
41 Universidad Especializada de Las Américas 2/	855	1,026	487	624	-368	-402	-370	-406	2	4
42 Universidad Tecnológica de Panamá 2/	3,658	2,736	3,127	2,554	-531	-182	-521	-182	-10	0
43 Universidad Marítima Internacional de Panamá	228	166	228	169	0	3	1	4	-1	-1
44 SER TV	201	281	199	278	-2	-3	0	0	-2	-3
45 Autoridad de Alimentos	242	285	235	281	-7	-4	0	0	-7	-4
46 Dirección General de Contratación	86	51	93	57	7	6	2	1	5	5
47 SENACYT	114	70	116	72	2	2	0	0	2	2

**Cuadro No.9 DIFERENCIAS EN EL SUELDO BRUTO MENSUAL Y NÚMERO DE EMPLEADOS, PERMANENTES Y EVENTUALES, EN EL SECTOR PÚBLICO  
AGOSTO 2010 vs JULIO 2010**

	ENTIDAD	TOTALES JULIO 2010		TOTALES AGOSTO 2010		DIFERENCIAS TOTALES		DIFERENCIAS EVENTUALES <sup>1/</sup>		DIFERENCIAS PERMANENTES	
		SUELDO BRUTO (en miles de B./.)	EMPLEADOS	SUELDO BRUTO (en miles de B./.)	EMPLEADOS	SUELDO BRUTO (en miles de B./.)	EMPLEADOS	SUELDO BRUTO (en miles de B./.)	EMPLEADOS	SUELDO BRUTO (en miles de B./.)	EMPLEADOS
48	Autoridad de los Recursos Acuáticos	295	301	301	308	6	7	4	5	2	2
49	Tribunal de Contrataciones Públicas	54	42	55	43	1	1	3	2	-2	-1
50	Autoridad de la Micro, Pequeña y Mediana Empresa	233	214	225	218	-8	4	-6	4	-2	0
51	Zona Franca del Barú	13	13	12	14	-1	1	0	0	-1	1
52	SENADIS	161	183	163	186	2	3	-1	-1	3	4
53	Autoridad Nacional de Aduana	748	1,213	752	1,267	4	54	6	3	-2	51
54	Instituto Nacional de la Mujer	38	43	63	57	25	14	0	0	25	14
55	Sección de la Niñez, Adolescencia y Familia	82	97	88	102	6	5	0	0	6	5
	<b>EMPRESAS PÚBLICAS</b>	<b>6,396</b>	<b>8,454</b>	<b>6,376</b>	<b>8,642</b>	<b>-20</b>	<b>188</b>	<b>24</b>	<b>66</b>	<b>-44</b>	<b>122</b>
56	Autoridad Marítima de Panamá	1,299	1,259	1,336	1,320	37	61	0	0	37	61
57	Bingos Nacionales	38	85	37	84	-1	-1	0	0	-1	-1
58	Autoridad Aeronáutica Civil	663	710	671	715	8	5	9	5	-1	0
59	Tocumen, S.A. (Aeropuerto Internacional)	577	754	610	718	33	-36	5	10	28	-46
60	IDAAN	1,251	2,590	1,291	2,588	40	-2	12	8	28	-10
61	IMA	198	318	234	336	36	18	16	19	20	-1
62	Empresa de Transmisión Eléctrica, S.A.	605	394	577	388	-28	-6	1	1	-29	-7
63	Lotería Nacional de Beneficencia	1,225	1,560	1,078	1,702	-147	142	-19	23	-128	119
64	Zona Libre de Colón	365	665	366	670	1	5	0	0	1	5
65	Empresa de Generación Eléctrica, S. A.	32	21	32	21	0	0	0	0	0	0
66	Agencia del Área Económica Especial Panamá Pacífico	143	98	144	100	1	2	0	0	1	2
	<b>INTERMEDIARIOS FINANCIEROS</b>	<b>5,060</b>	<b>5,904</b>	<b>5,092</b>	<b>5,940</b>	<b>32</b>	<b>36</b>	<b>9</b>	<b>20</b>	<b>23</b>	<b>16</b>
67	Superintendencia de Bancos	413	302	412	302	-1	0	1	2	-2	-2
68	B. D. A.	526	761	512	756	-14	-5	3	-1	-17	-4
69	Banco Hipotecario Nacional	111	337	116	354	5	17	5	17	0	0
70	Banco Nacional de Panamá	2,547	2,768	2,574	2,804	27	36	0	0	27	36
71	Caja de Ahorros	1,247	1,517	1,258	1,507	11	-10	0	2	11	-12
72	Comisión Nacional de Valores	77	46	81	48	4	2	0	0	4	2
73	I. S. A.	139	173	139	169	0	-4	0	0	0	-4
	<b>TOTAL DEL SECTOR PÚBLICO</b>	<b>148,915</b>	<b>174,048</b>	<b>150,132</b>	<b>175,456</b>	<b>1,217</b>	<b>1,408</b>	<b>-356</b>	<b>521</b>	<b>1,573</b>	<b>887</b>

Aumentos

1/ Incluye empleados transitorios y contingentes.

2/ Este renglón presenta oscilaciones debido a que los pagos se efectúan trimestralmente.

**Cuadro Núm.10 SUELDO BRUTO MENSUAL Y NÚMERO DE EMPLEADOS, PERMANENTES Y EVENTUALES, EN EL SECTOR PÚBLICO  
JULIO DE 2010**

No.	ENTIDAD	PERMANENTES			EVENTUALES <u>2/</u>			TOTALES		
		SUELDO BRUTO <u>1/</u> (en miles de B/.) (1)	EMPLEADOS (2)	SUELDO PROMEDIO (en Balboas) (3)=(1)/(2)*1000	SUELDO BRUTO (en miles de B/.) (4)	EMPLEADOS (5)	SUELDO PROMEDIO (en Balboas) (6)=(4)/(5)*1000	SUELDO BRUTO (en miles de B/.) (7)	EMPLEADOS (8)	SUELDO PROMEDIO (en Balboas) (9)=(7)/(8)*1000
	<b>GOBIERNO CENTRAL</b>	<b>76,866</b>	<b>101,677</b>	<b>756</b>	<b>6,960</b>	<b>10,224</b>	<b>681</b>	<b>83,826</b>	<b>111,901</b>	<b>749</b>
1	Asamblea Nacional	1,451	1,444	1,005	7	6	1,167	1,458	1,450	1,006
2	Contraloría General	2,204	2,212	996	687	1,201	572	2,891	3,413	847
3	Presidencia	1,610	2,065	780	71	69	1,029	1,681	2,134	788
	<b>SPI</b>	<b>597</b>	<b>864</b>	<b>691</b>	<b>21</b>	<b>19</b>	<b>1,105</b>	<b>618</b>	<b>883</b>	<b>700</b>
4	Gobierno y Justicia	1,678	3,171	529	293	414	708	1,971	3,585	550
	Fuerza Pública	11,460	17,508	655	235	289	813	11,695	17,797	657
5	Relaciones Exteriores	753	790	953	47	41	1,146	800	831	963
6	Educación	30,165	42,285	713	3,879	5,976	649	34,044	48,261	705
7	Comercio e Industrias	508	719	707	37	11	3,364	545	730	747
8	Obras Públicas	1,366	2,681	510	9	14	643	1,375	2,695	510
9	Desarrollo Agropecuario	1,621	2,121	764	116	178	652	1,737	2,299	756
10	Salud	11,880	11,768	1,010	526	912	577	12,406	12,680	978
11	Trabajo y Desarrollo Laboral	434	656	662	150	163	920	584	819	713
12	Vivienda	615	1,046	588	106	140	757	721	1,186	608
13	Economía y Finanzas	1,992	2,246	887	529	498	1,062	2,521	2,744	919
14	Desarrollo Social	704	1,167	603	-	-	..	704	1,167	603
15	Órgano Judicial	3,056	3,140	973	70	45	1,556	3,126	3,185	981
16	Procuraduría General de la Nación	2,323	2,862	812	64	64	1,000	2,387	2,926	816
17	Tribunal Electoral	1,189	1,771	671	65	127	512	1,254	1,898	661
18	Procuraduría de la Administración	129	116	1,112	3	2	1,500	132	118	1,119
19	Fiscalía General Electoral	100	73	1,370	42	53	792	142	126	1,127
20	Tribunal de Cuentas	124	90	1,378	2	1	..	126	91	1,385
21	Fiscalía de Cuentas	119	83	1,434	-	-	..	119	83	1,434
22	Defensoría del Pueblo	156	169	923	-	-	..	156	169	923
	Asamblea de Representantes	632	630	1,003	1	1	1,000	633	631	1,003
	<b>SECTOR DESCENTRALIZADO</b>	<b>58,433</b>	<b>52,813</b>	<b>1,106</b>	<b>6,656</b>	<b>9,334</b>	<b>713</b>	<b>65,089</b>	<b>62,147</b>	<b>1,047</b>
	<b>INSTITUCIONES DESCENTRALIZADAS</b>	<b>47,623</b>	<b>39,492</b>	<b>1,206</b>	<b>6,010</b>	<b>8,297</b>	<b>724</b>	<b>53,633</b>	<b>47,789</b>	<b>1,122</b>
23	Autoridad del Tránsito y Transporte Terrestre	462	799	578	4	5	800	466	804	580
24	Autoridad Nacional de los Servicios Públicos	288	215	1,340	-	-	..	288	215	1,340
25	Autoridad Nacional del Ambiente	767	1,026	748	270	423	638	1,037	1,449	716
26	Caja de Seguro Social	29,239	21,388	1,367	980	955	1,026	30,219	22,343	1,353
27	Autoridad de Protección al Consumidor y Defensa de la Competencia	337	430	784	49	61	803	386	491	786
28	Sistema de Ahorro y Capitalización	16	10	1,600	9	6	1,500	25	16	1,563
29	IFARHU	306	542	565	88	148	595	394	690	571
30	IDIAP	362	496	730	13	32	406	375	528	710
31	INAC	458	609	752	70	101	693	528	710	744
32	INDE	188	433	434	28	62	452	216	495	436
33	INADEH	277	459	603	72	147	490	349	606	576
34	IPHE	1,199	1,547	775	38	42	905	1,237	1,589	778
35	IPACCOOP	216	332	651	10	17	588	226	349	648
36	Autoridad de Turismo de Panamá	229	282	812	36	28	1,286	265	310	855
37	Instituto Conmemorativo Gorgas	205	190	1,079	13	22	591	218	212	1,028
38	Registro Público de Panamá	460	511	900	-	-	..	460	511	900
39	Universidad Autónoma de Chiriquí <u>3/</u>	1,401	1,010	1,387	160	113	1,416	1,561	1,123	1,390
40	Universidad de Panamá <u>3/</u>	6,053	4,136	1,463	2,322	4,491	517	8,375	8,627	971

**Cuadro Núm.10 SUELDO BRUTO MENSUAL Y NÚMERO DE EMPLEADOS, PERMANENTES Y EVENTUALES, EN EL SECTOR PÚBLICO  
JULIO DE 2010**

No.	ENTIDAD	PERMANENTES			EVENTUALES <sup>2/</sup>			TOTALES		
		SUELDO BRUTO <sup>1/</sup> (en miles de B./.) (1)	EMPLEADOS (2)	SUELDO PROMEDIO (en Balboas) (3)=(1)/(2)*1000	SUELDO BRUTO (en miles de B./.) (4)	EMPLEADOS (5)	SUELDO PROMEDIO (en Balboas) (6)=(4)/(5)*1000	SUELDO BRUTO (en miles de B./.) (7)	EMPLEADOS (8)	SUELDO PROMEDIO (en Balboas) (9)=(7)/(8)*1000
41	Universidad Especializada de Las Américas <sup>3/</sup>	302	321	941	553	705	784	855	1,026	833
42	Universidad Tecnológica de Panamá <sup>3/</sup>	2,726	2,211	1,233	932	525	1,775	3,658	2,736	1,337
43	Universidad Marítima Internacional de Panamá	212	145	1,462	16	21	762	228	166	1,373
44	SER TV	201	281	715	-	-	..	201	281	715
45	Autoridad de Alimentos	172	203	847	70	82	854	242	285	849
46	Dirección General de Contratación	82	48	1,708	4	3	1,333	86	51	1,686
47	SENACYT	114	70	1,629	-	-	..	114	70	1,629
48	Autoridad de los Recursos Acuáticos	259	251	1,032	36	50	720	295	301	980
49	Tribunal de Contrataciones Públicas	46	33	1,394	8	9	889	54	42	1,286
50	Autoridad de la Micro, Pequeña y Mediana Empresa	64	51	1,255	169	163	1,037	233	214	1,089
51	Zona Franca del Barú <sup>(a)</sup>	11	11	1,000	2	2	1,000	13	13	1,000
52	SENADIS	142	159	893	19	24	792	161	183	880
53	Autoridad Nacional de Aduana	709	1,153	615	39	60	650	748	1,213	617
54	Instituto Nacional de la Mujer	38	43	884	-	-	..	38	43	884
55	Sección de la Niñez, Adolescencia y Familia	82	97	845	-	-	..	82	97	845
	<b>EMPRESAS PÚBLICAS</b>	<b>5,898</b>	<b>7,678</b>	<b>768</b>	<b>498</b>	<b>776</b>	<b>642</b>	<b>6,396</b>	<b>8,454</b>	<b>757</b>
56	Autoridad Marítima de Panamá	1,299	1,259	1,032	-	-	..	1,299	1,259	1,032
57	Bingos Nacionales	38	85	447	-	-	..	38	85	447
58	Autoridad Aeronáutica Civil	639	694	921	24	16	1,500	663	710	934
59	Tocumen, S.A. (Aeropuerto Internacional)	564	740	762	13	14	929	577	754	765
60	IDAAN	1,089	2,257	482	162	333	486	1,251	2,590	483
61	IMA	159	254	626	39	64	609	198	318	623
62	Empresa de Transmisión Eléctrica, S.A.	563	372 <sup>(a)</sup>	1,513	42	22	1,909	605	394	1,536
63	Lotería Nacional de Beneficencia	1,040	1,277	814	185	283	654	1,225	1,560	785
64	Zona Libre de Colón	346	632	547	19	33	576	365	665	549
65	Empresa de Generación Eléctrica, S. A.	18	10	1,800	14	11	1,273	32	21	1,524
66	Agencia del Área Económica Especial Panamá Pacífico	143	98	1,459	-	-	..	143	98	1,459
	<b>INTERMEDIARIOS FINANCIEROS</b>	<b>4,912</b>	<b>5,643</b>	<b>870</b>	<b>148</b>	<b>261</b>	<b>567</b>	<b>5,060</b>	<b>5,904</b>	<b>857</b>
67	Superintendencia de Bancos	406	292	1,390	7	10	700	413	302	1,368
68	B. D. A.	466	672	693	60	89	674	526	761	691
69	Banco Hipotecario Nacional	103	319	323	8	18	444	111	337	329
70	Banco Nacional de Panamá	2,547	2,768	920	0	0	..	2,547	2,768	920
71	Caja de Ahorros	1,196	1,410	848	51	107	477	1,247	1,517	822
72	Comisión Nacional de Valores	77	46	1,674	0	0	..	77	46	1,674
73	I. S. A.	117	136	860	22	37	595	139	173	803
	<b>TOTAL DEL SECTOR PÚBLICO</b>	<b>135,299</b>	<b>154,490</b>	<b>876</b>	<b>13,616</b>	<b>19,558</b>	<b>696</b>	<b>148,915</b>	<b>174,048</b>	<b>856</b>

1/ No se incluye pago correspondiente a vigencias expiradas.

2/ Incluye empleados transitorios y contingentes.

3/ Este renglón presenta oscilaciones debido a que los pagos se efectúan trimestralmente.

(a) Incluye pago por B/3,676.08 para 145 meteorólogos.

(-) Sin valor

(..) No aplica