



REPÚBLICA DE PANAMÁ
CONTRALORÍA GENERAL DE LA REPÚBLICA

INFORME DE LA PLANILLA DEL SECTOR PÚBLICO
Período: Enero-Junio de 2010



Agosto de 2010

REPÚBLICA DE PANAMÁ
CONTRALORÍA GENERAL DE LA REPÚBLICA

Dirección de Asesoría Económica y Financiera

GIOCONDA TORRES DE BIANCHINI
Contralora General

LUIS FELIPE ICAZA F.
Subcontralor General

EDWIN R. HERRERA
Secretario General

ALEXIS A. ARIAS C.
Director

Unidad de Análisis Económico y Financiero

María De L. Nájera (Coordinadora)

Verónica Del C. Castillo T.
José Luis Pittí
Erick Monrroy
Carlos Saldaña

Indira S. Suklal de Castillo
Juan A. Pacheco
Luis E. Quesada
Seferina Melgar

RESUMEN

1. La planilla del Sector Público registró en el período enero-junio un promedio mensual de 167,400 funcionarios y un monto acumulado en sueldo bruto de B/.841.5 millones. (Ver Cuadros No.1 y 2)
2. La tasa de crecimiento del número promedio de empleados de enero-junio 2010 fue de 0.8%, mientras que la tasa de crecimiento de los salarios acumulados pagados en el mismo período fue de 7.7%
3. La planilla de junio de 2010 registra un total de 171,972 empleados, de los cuales 154,213 son permanentes y 17,759 son eventuales. De ese total, 110,763 corresponden al Gobierno Central y 61,209 al Sector Descentralizado. (Ver Cuadros No.3 y 7)
4. El sueldo bruto de la planilla de junio de 2010 fue de B/.145.6 millones de los cuales B/.134.1 millones corresponden a permanentes y B/.11.5 millones a eventuales. En la composición por sector del monto total, B/.82.4 millones pertenecen al Gobierno Central y B/.63.2 millones al Sector Descentralizado. (Ver Cuadros No.4 y 7)
5. La planilla de junio de 2010 con respecto a junio de 2009, refleja un aumento neto de B/.10.1 millones en el sueldo bruto, de los cuales B/.8.9 millones corresponden a empleados permanentes y B/.1.2 millones a empleados eventuales. (Ver Cuadro No.8)
6. El número de empleados de junio 2010 con respecto a junio 2009, refleja un aumento neto de 1,932 empleados, de los cuales 998 corresponden a permanentes y 934 a empleados eventuales. (Ver Cuadro No.8)
7. La planilla del mes de junio de 2010, con respecto a la del mes anterior, registró un aumento neto de B/.2.2 millones en el sueldo bruto, correspondientes a un aumento de B/.1.3 millones en permanentes y de B/.841 mil en eventuales; y en cuanto al número de empleados, registró un aumento de 1,983 empleados, de los cuales 1,127 son eventuales y el restante, es decir, 856 son permanentes. (Ver Cuadro No.9)

El comportamiento indicado en los puntos precedentes, permiten establecer que entre mayo y junio de 2010, la tasa de crecimiento de contratación de empleados eventuales de 6.8% es mayor que el incremento de la tasa registrada en los empleados permanentes de 0.6%.

Por otro lado, los montos de salarios pagados a empleados permanentes, aumentaron en 1.0% y los pagados a empleados eventuales en 7.9% por aspectos de orden legal y administrativo aplicados por cada institución.

INFORME DE LA PLANILLA DEL SECTOR PÚBLICO Período: Enero-Junio de 2010

El Informe de la Planilla del Sector Público que se presenta corresponde al Período Enero-Junio de 2010. La fuente de esta información la constituyen los registros centrales de pago de la Contraloría General de la República y los informes de planillas que nos remiten las instituciones.¹

Actualmente, la planilla consta de setenta y tres (73) entidades, conformadas de la siguiente manera: 22 del Gobierno Central, 33 de las Instituciones Descentralizadas, 11 de las Empresas Públicas y 7 de los Intermediarios Financieros; excluye a la Autoridad del Canal, los Bomberos y los municipios. También excluye las horas extras, los pagos de vigencias expiradas, XIII mes, gastos de representación y jubilaciones.

Hacemos la observación de que para efectos de comparación se reubicaron los datos de la Defensoría del Pueblo en el Gobierno Central, ya que esta Institución pasó este año del Sector Descentralizado al Gobierno Central.

1. NÚMERO DE EMPLEADOS

A. Comportamiento Promedio del Período Enero-Junio y Mensual

En el período enero-junio de 2010, la planilla del Sector Público reflejó un promedio mensual de 167,400 empleados y un aumento de 1,270 empleados (0.8%) al ser comparado con el mismo período del año 2009.

**Cuadro No.1 NÚMERO DE EMPLEADOS DEL SECTOR PÚBLICO
ENERO-JUNIO, AÑO: 2009 Y 2010**

MES	2009	2010	DIFERENCIA	%
Enero	160,252	162,066	1,814	1.1
Febrero	164,365	164,339	-26	0.0
Marzo	164,742	167,646	2,904	1.8
Abril	168,050	168,386	336	0.2
Mayo	169,330	169,989	659	0.4
Junio	170,040	171,972	1,932	1.1
Promedio Mensual	166,130	167,400	1,270	0.8

La planilla de junio de 2010, registró un total de 171,972 empleados, de los cuales 154,213 son permanentes y 17,759 son eventuales. (Ver Cuadro No.7)

De este total (171,972 empleados en junio de 2010), 110,763 corresponden al Gobierno Central y 61,209 al Sector Descentralizado.

¹ Nota: No debe interpretarse que el total de funcionarios nombrados es igual al total de funcionarios pagados en el mes, ya que un número de funcionarios se acogen a vacaciones, licencias u otras situaciones, lo que puede generar diferencias en estos totales.

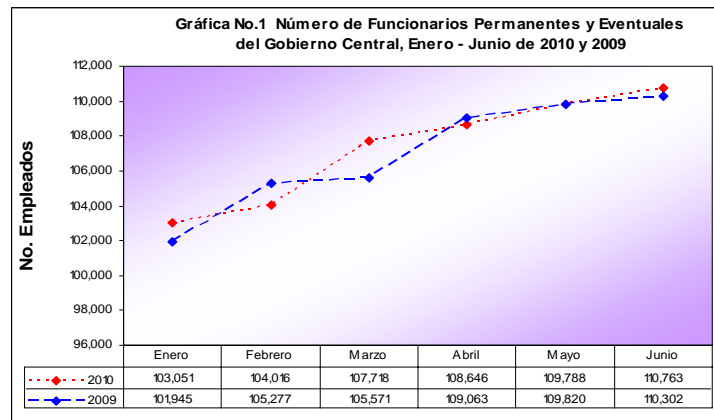
B) Gobierno Central

B.1) Funcionarios Permanentes y Eventuales

En la Gráfica No.1 se muestra el incremento por mes, en el número de empleados del Gobierno Central al 30 de junio de 2009 y 2010.

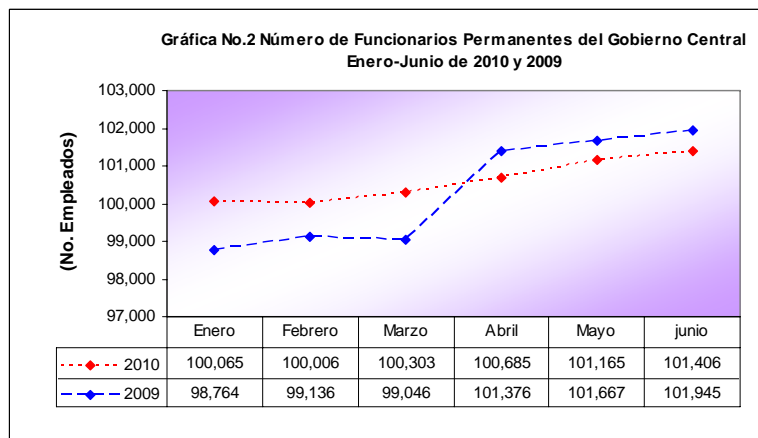
En el 2010, al comparar el mes de junio respecto al mes de mayo, se observa un incremento de 975 empleados, debido principalmente, a la incorporación de 471 empleados eventuales y 270 empleados permanentes en el Ministerio de Educación. (Ver Cuadro No.9)

Sin embargo, al comparar la planilla de junio 2010 con igual período de 2009, se registró un aumento neto de 461 empleados, es decir, 0.4%. (Ver Cuadro No.8)



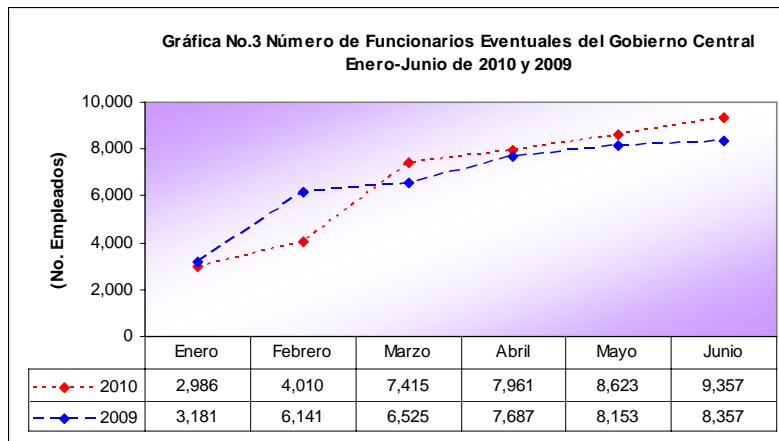
B.2) Funcionarios Permanentes

Al comprar el número total de funcionarios permanentes en junio 2010 con junio 2009, se refleja una disminución de 539 funcionarios. Esto se debe, fundamentalmente, a las significativas disminuciones de 523 funcionarios en el Ministerio de Obras Públicas, 294 en el Ministerio de Salud y 235 en el Ministerio de Vivienda, entre otros. No obstante, cabe señalar que se registraron aumentos de 327 empleados en el Órgano Judicial, 283 en la Procuraduría General de la Nación y 174 en la Fuerza Pública, respectivamente. (Ver Cuadro No.8)



B.3) Funcionarios Eventuales

En la planilla pagada de eventuales del Gobierno Central, de junio 2010 respecto a junio 2009, se observa un aumento neto de 1,000 funcionarios (12.0%). Este incremento se debe a la incorporación de 1,016 empleados en el Ministerio de Educación, 346 en el Ministerio de Obras Públicas y 127 en la Asamblea de Representantes. Sin embargo, durante el período referido, se registraron disminuciones de 316 empleados en el Órgano Judicial, 250 en el Ministerio de Salud y 202 en el Tribunal Electoral. (Ver Cuadro No.8)

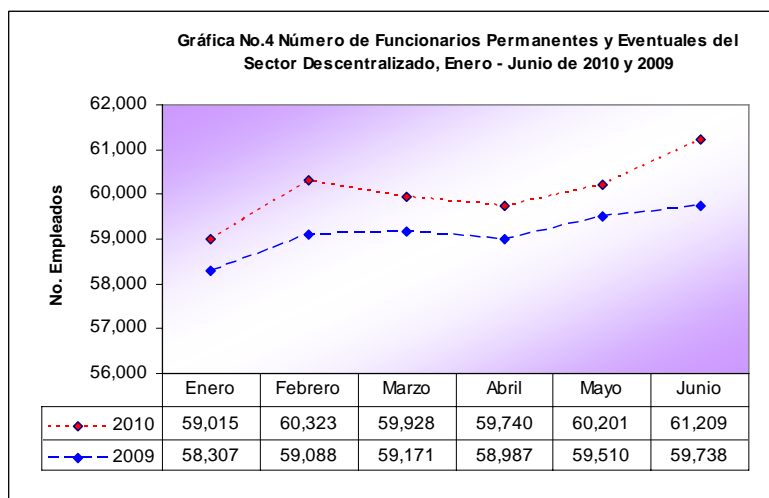


C) Sector Descentralizado

C.1) Funcionarios Permanentes y Eventuales

Al 30 de junio de 2010, el Sector Descentralizado presentó un total de 61,209 empleados; de los cuales, 46,921 son funcionarios de las Instituciones Descentralizadas, 8,423 de las Empresas Públicas y 5,865 de los Intermediarios Financieros. (Ver Cuadros No.3 y 7)

Al comparar el número de empleados de junio 2010 con igual período de 2009, se observa un aumento neto de 1,471 funcionarios (2.5%); y de igual manera, al hacer la comparación de junio 2010 respecto a mayo del mismo año, se verifica un incremento de 1,008 funcionarios (1.7%).

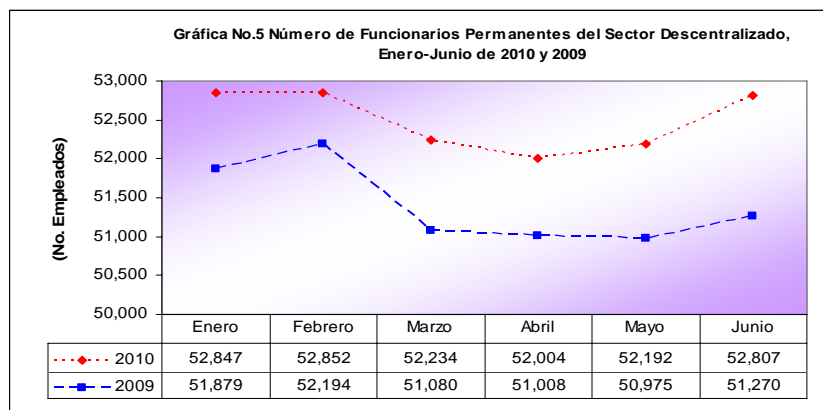


C.2) Funcionarios Permanentes

El Sector Descentralizado, registra un aumento de 1,537 funcionarios permanentes (3.0%) al pasar de 51,270 empleados en junio de 2009 a 52,807 empleados a junio de 2010. El total de funcionarios permanentes del Sector Descentralizado esta compuesto en un 74.8% por las Instituciones Descentralizadas, 14.6% por las Empresas Públicas y 10.6% por los Intermediarios Financieros. (Ver Cuadro No.7 y 8)

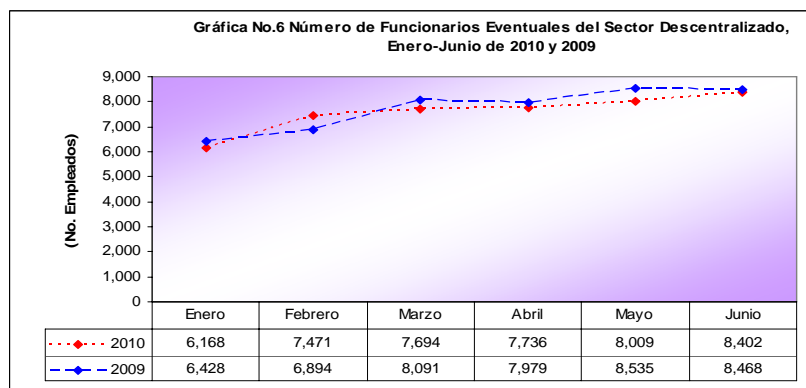
Las Instituciones que presentaron un mayor aumento en el número de empleados permanentes en el período señalado son: la Caja de Seguro Social con 391, el Banco Nacional de Panamá con 305 y la Universidad Tecnológica de Panamá con 206, respectivamente.

De igual manera, se registró un aumento de 615 empleados permanentes (1.2%), al comparar el mes de junio con el mes de mayo de 2010.



C.3) Funcionarios Eventuales

El número de funcionarios eventuales para el mes de junio de 2010, presentó una disminución de 66 empleados (0.8%) al ser comparado con igual período de 2009. En este resultado las Empresas Públicas registraron una disminución de 184 empleados, y las Instituciones Descentralizadas y los Intermediarios Financieros aumentos de 85 y 33 funcionarios, respectivamente. Entre las instituciones del Sector Descentralizados que registraron mayores disminuciones destacan: la Universidad Tecnológica de Panamá con 149, la Autoridad Nacional de Aduana con 122 y PANDEPORTES con 112. (Ver cuadro No.8)



2. SUELDO BRUTO

A) Comportamiento en el Período Enero-Junio, Mensual y Acumulado

El Sueldo Bruto acumulado de la planilla del Sector Público para el período enero-junio de 2010 ascendió a B/.841.5 millones. Respecto a igual período de 2009, se aprecia un aumento de B/.59.8 millones (7.7%).

**Cuadro No.2 SUELDO BRUTO DE LA PLANILLA DEL SECTOR PÚBLICO
ENERO-JUNIO, AÑO: 2009 Y 2010
(En miles de B/.)**

MES	2009	2010	DIFERENCIA	%
Enero	124,531	134,243	9,712	7.8
Febrero	126,761	136,515	9,754	7.7
Marzo	130,050	140,427	10,377	8.0
Abril	130,612	141,260	10,648	8.2
Mayo	134,283	143,431	9,148	6.8
Junio	135,443	145,607	10,164	7.5
Acumulado	781,680	841,483	59,803	7.7

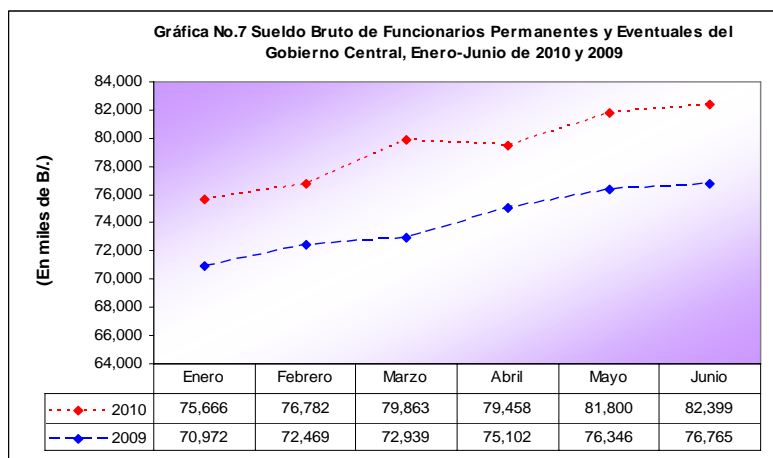
B) Gobierno Central

B.1) Sueldo Bruto Total

La participación del Gobierno Central en la Planilla del Sector Público (B/.841.5 millones) para el período enero-junio de 2010, es de 56.6% (B/.476.0 millones). (Ver Cuadro No.4).

Con respecto a mayo de 2010, el Sueldo Bruto de junio del Gobierno Central aumentó B/.599 mil (0.7%). (Ver Cuadros No.4 y 9)

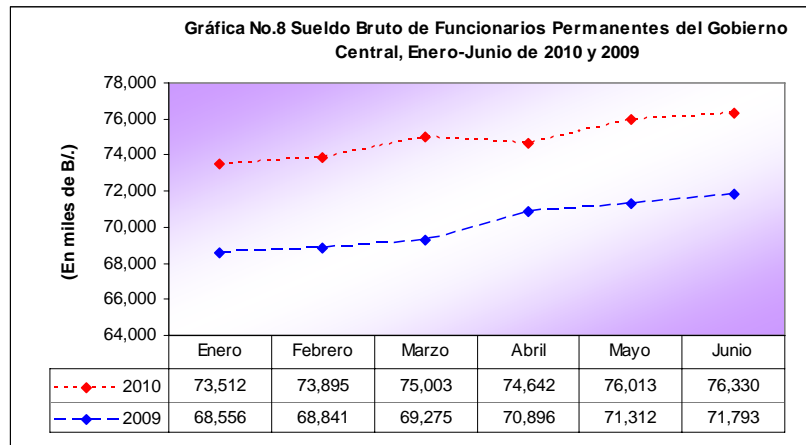
La planilla del Gobierno Central, aumentó en B/.5.6 millones al pasar de B/.76.8 millones en junio de 2009 a B/.82.4 millones a junio de 2010. (Ver Cuadro No.8)



B.2) Sueldo Bruto Permanentes

El Sueldo Bruto del personal permanente del Gobierno Central registró, en junio de 2010, un aumento de B/.4.5 millones respecto a junio de 2009; el mismo se debe principalmente al aumento de B/.2.0 millones en la Fuerza Pública, B/.929 mil en el Ministerio de Salud y B/.622 mil en el Ministerio de Educación. (Ver Cuadro No.8)

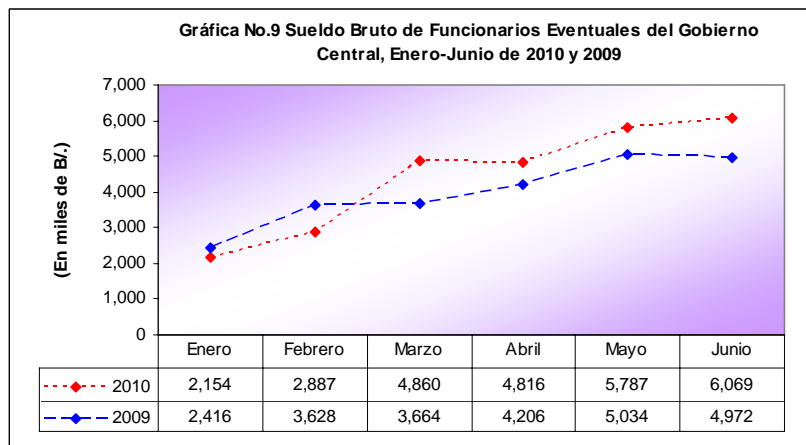
El Sueldo Bruto de los funcionarios permanentes de junio de 2010, presentó un aumento de B/.317 mil (0.4%) al ser comparado con el mes anterior. (Ver Cuadro No.9)



B.3) Sueldo Bruto Eventuales

La Gráfica No.9, muestra el incremento de B/.1.1 millón (22.1%), registrado en el Sueldo Bruto de los funcionarios eventuales del Gobierno Central, para el período junio 2010-2009. Este incremento se debe, fundamentalmente, al aumento de las siguientes planillas: Ministerio de Educación en B/.662 mil, Asamblea de Representantes en B/.186mil y Ministerio de Economía y Finanzas en B/.169 mil. No obstante, se presentaron disminuciones por B/.236 mil en el Órgano Judicial, B/.126 mil en el Tribunal Electoral y B/.35 mil en el Ministerio de Salud.

De mayo a junio de 2010, se registró un incremento de 4.9%, al pasar de B/.5.8 millones a B/.6.1 millones de mayo a junio de 2010.

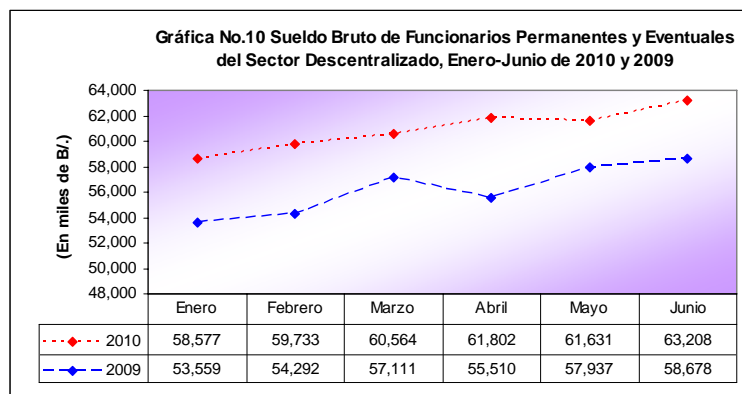


C) Sector Descentralizado

C.1) Sueldo Bruto Total

El Sector Descentralizado, registró un Sueldo Bruto acumulado (enero-junio de 2010) de B/.365.5 millones, es decir, un incremento de 8.4% (B/.28.4 millones) al ser comparado con igual período de 2009 (337.1 millones). (Ver Cuadros No.4 y 6)

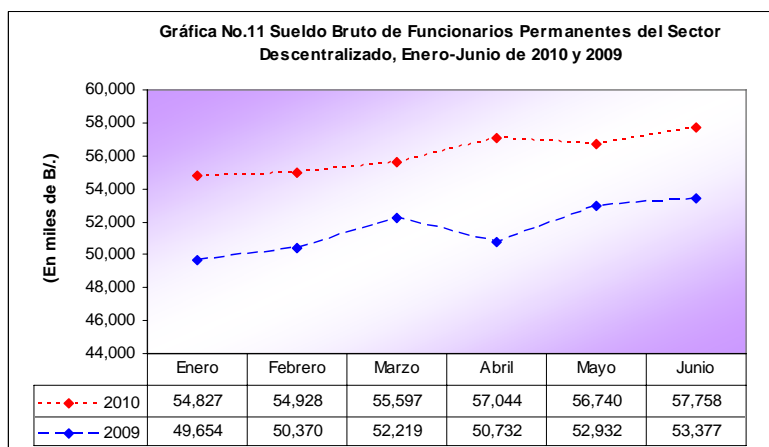
La planilla de junio de 2010 del Sector Descentralizado (permanentes y eventuales), que ascendió a B/.63.2 millones registra un incremento de B/.4.5 millones con respecto a junio de 2009 (B/.58.7 millones). De igual manera, registró un aumento por B/.1.6 millones al ser comparada con el monto del mes anterior.



C.2) Sueldo Bruto Permanentes

El Sueldo Bruto de los funcionarios permanentes a junio de 2010, alcanzó un monto de B/.57.8 millones, al darse un incremento de 8.2% respecto a junio de 2009.

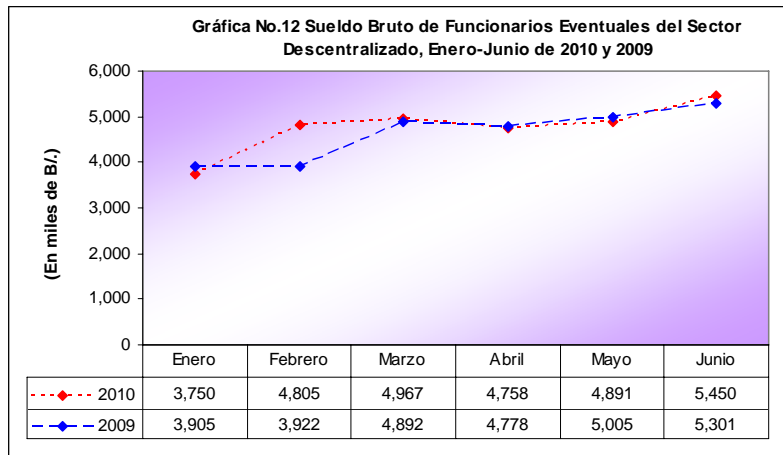
Este incremento es producto del aumento registrado en las planillas de la Caja del Seguro Social por B/.2.4 millones, la Universidad Tecnológica de Panamá por B/.546 mil, la Universidad Autónoma de Chiriquí por B/.196 mil, la Autoridad Nacional de Aduana por B/.141 mil y la Universidad de Panamá por B/.117 mil. (Ver Cuadro No.8)



C.3) Sueldo Bruto Eventuales

La planilla de los funcionarios eventuales del Sector Descentralizado, al 30 de junio de 2010, registró incrementos de 11.4% (B/.559 mil) y 2.8% (B/.149 mil) al ser comparado con junio de 2009 y mayo de 2010, respectivamente.

Entre las instituciones que presentaron mayores aumentos en el pago de sueldo bruto del personal eventual destacan: la Caja de Seguro Social con B/.180 mil, la Universidad de Panamá con B/.115 mil y la Autoridad de la Micro, Pequeña y Mediana Empresa con B/.111 mil. (Ver Cuadro No.8)



**Cuadro No.3 Número de Empleados Permanentes y Eventuales en el Sector Público,
Enero - Junio de 2010**

No.	ENTIDAD	ENERO	FEBRERO	MARZO	ABRIL	MAYO	JUNIO	Promedio Mensual
TOTAL SECTOR PÚBLICO		162,066	164,339	167,646	168,386	169,989	171,972	167,400
Subtotal Gobierno Central		103,051	104,016	107,718	108,646	109,788	110,763	107,330
1	Asamblea Nacional	1,423	1,410	1,412	1,421	1,428	1,444	1,423
2	Contraloría General	2,944	2,927	2,963	2,913	2,948	2,967	2,944
3	Presidencia	1,995	1,816	2,075	1,877	2,122	2,154	2,007
	SPI	746	966	741	1,083	861	857	876
4	Gobierno y Justicia	3,018	3,161	3,310	3,360	3,337	3,490	3,279
	Fuerza Pública	17,362	17,484	17,565	17,862	17,813	17,558	17,607
5	Relaciones Exteriores	759	783	797	795	800	824	793
6	Educación	42,316	42,489	45,962	46,390	46,835	47,576	45,261
7	Comercio e Industrias	725	724	725	732	738	738	730
8	Obras Públicas	2,868	2,990	3,044	3,096	3,080	3,030	3,018
9	Desarrollo Agropecuario	2,151	2,197	2,165	2,153	2,265	2,285	2,203
10	Salud	12,375	12,516	12,331	12,271	12,489	12,585	12,428
11	Trabajo y Desarrollo Laboral	728	749	782	776	818	817	778
12	Vivienda	1,162	1,160	1,087	1,050	1,147	1,162	1,128
13	Economía y Finanzas	2,363	2,495	2,607	2,728	2,657	2,715	2,594
14	Desarrollo Social	1,129	1,085	1,024	1,142	1,156	1,155	1,115
15	Órgano Judicial	3,179	3,151	3,182	3,187	3,223	3,228	3,192
16	Procuraduría General de la Nación	2,836	2,853	2,851	2,810	2,881	2,931	2,860
17	Tribunal Electoral	1,781	1,852	1,882	1,859	1,903	1,898	1,863
18	Procuraduría de la Administración	105	114	119	120	121	119	116
19	Fiscalía General Electoral	152	151	151	148	147	135	147
20	Tribunal de Cuentas	72	78	80	83	86	87	81
21	Fiscalía de Cuentas	66	66	68	67	68	83	70
22	Defensoría del Pueblo	167	169	165	164	164	168	166
	Asamblea de Representantes	629	630	630	630	630	757	651
Subtotal Sector Descentralizado		59,015	60,323	59,928	59,740	60,201	61,209	60,069
Instituciones		45,484	46,405	46,114	46,085	46,235	46,921	46,207
1	Autoridad del Tránsito y Transporte Terrestre	811	771	762	782	779	792	783
2	Autoridad Nacional de los Servicios Públicos	204	219	217	216	214	213	214
3	Autoridad Nacional del Ambiente	1,091	1,298	1,321	1,371	1,387	1,448	1,319
4	Caja de Seguro Social	23,072	23,082	22,447	22,331	22,183	22,602	22,620
5	Autoridad de Protección al Consumidor y Defensa de la Competencia	445	444	457	466	491	489	465
6	Sistema de Ahorro y Capitalización	16	15	17	17	15	16	16
7	IFARHU	620	652	642	658	693	695	660
8	IDIAF	543	544	548	539	534	527	539
9	INAC	663	676	699	707	705	701	692
10	INDE	481	543	545	549	551	548	536
11	INADEH	449	572	577	578	580	609	561
12	IPHE	1,509	1,510	1,507	1,504	1,534	1,569	1,522
13	IPACOOOP	313	286	318	335	338	345	323
14	Autoridad de Turismo de Panamá	343	342	338	333	337	327	337
15	Instituto Conmemorativo Gorgas	206	205	208	207	208	211	208
16	Registro Público de Panamá	380	411	409	415	422	450	415
17	Universidad Autónoma de Chiriquí	946	1,084	1,043	989	1,003	1,039	1,017
18	Universidad de Panamá	8,415	8,391	8,385	8,287	8,317	8,359	8,359
19	Universidad Especializada de Las Américas	438	538	544	589	625	640	562
20	Universidad Tecnológica de Panamá	2,006	2,216	2,425	2,452	2,489	2,463	2,342
21	Universidad Marítima Internacional de Panamá	145	166	167	177	178	174	168
22	SER TV	270	264	262	264	268	278	268
23	Autoridad de Alimentos	206	248	246	246	280	283	252
24	Dirección General de Contratación	59	63	61	58	57	56	59
25	SENACYT	62	61	63	62	61	68	63
26	Autoridad de los Recursos Acuáticos	305	297	292	302	308	315	303
27	Tribunal de Contrataciones Públicas	37	34	34	36	39	42	37
28	Autoridad de la Micro, Pequeña y Mediana Empresa	100	106	159	183	189	203	157
29	Zona Franca del Barú	15	14	14	12	11	11	13
30	SENADIS	143	169	165	165	180	181	167
31	Autoridad Nacional de Aduana	1,080	1,074	1,126	1,133	1,130	1,132	1,113
32	Instituto Nacional de la Mujer	41	41	41	41	40	40	41
33	Sección de la Niñez, Adolescencia y Familia	70	69	75	81	89	95	80
Empresas Públicas		7,844	8,226	8,137	8,045	8,132	8,423	8,135
34	Autoridad Marítima de Panamá	1,244	1,184	1,170	1,206	1,231	1,257	1,215
35	Bingos Nacionales	84	83	85	85	85	84	84
36	Autoridad Aeronáutica Civil	706	697	689	699	714	715	703
37	Tocumen, S.A. (Aeropuerto Internacional)	773	679	707	691	722	749	720
38	IDAAN	2,290	2,514	2,547	2,540	2,533	2,579	2,501
39	IMA	256	324	317	264	269	315	291
40	Empresa de Transmisión Eléctrica, S.A.	375	401	397	391	399	390	392
41	Lotería Nacional de Beneficencia	1,370	1,589	1,477	1,425	1,420	1,523	1,467
42	Zona Libre de Colón	640	646	644	638	646	696	652
43	Empresa de Generación Eléctrica, S. A.	15	17	14	16	19	21	17
44	Agencia del Área Económica Especial Panamá Pacífico	91	92	90	90	94	95	92
Intermediarios Financieros		5,687	5,692	5,677	5,610	5,834	5,865	5,728
45	Superintendencia de Bancos	284	284	289	294	299	294	291
46	B. D. A.	704	695	688	685	733	744	708
47	Banco Hipotecario Nacional	337	334	344	342	341	350	341
48	Banco Nacional de Panamá	2,684	2,705	2,706	2,599	2,741	2,753	2,698
49	Caja de Ahorros	1,469	1,455	1,446	1,479	1,501	1,504	1,476
50	Comisión Nacional de Valores	52	50	47	49	50	50	50
51	I. S. A.	157	169	157	162	169	170	164

Cuadro No.4 Sueldo Bruto Mensual y Acumulado de Funcionarios Permanentes y Eventuales del Sector Público
Enero - Junio de 2010
(En miles de B/.)

No.	ENTIDAD	ENERO	FEBRERO	MARZO	ABRIL	MAYO	JUNIO	Monto Acumulado
TOTAL SECTOR PÚBLICO		134,243	136,515	140,427	141,260	143,430	145,607	841,482
Subtotal Gobierno Central		75,666	76,782	79,863	79,458	81,800	82,399	475,968
1	Asamblea Nacional	1,387	1,377	1,383	1,375	1,398	1,433	8,353
2	Contraloría General	2,518	2,513	2,743	2,560	2,578	2,590	15,502
3	Presidencia SPI	1,466 558	1,022 1,081	1,613 549	978 1,205	1,677 629	1,716 615	8,472 4,637
4	Gobierno y Justicia Fuerza Pública	1,608 11,261	1,732 11,398	1,886 11,499	1,714 11,620	1,757 11,795	1,815 11,531	10,512 69,104
5	Relaciones Exteriores	696	750	751	748	769	846	4,560
6	Educación	29,439	29,426	32,053	32,221	32,959	33,451	189,549
7	Comercio e Industrias	493	493	501	501	548	547	3,083
8	Obras Públicas	1,428	1,565	1,504	1,486	1,504	1,489	8,976
9	Desarrollo Agropecuario	1,606	1,646	1,659	1,616	1,801	1,707	10,035
10	Salud	11,877	11,958	11,820	11,598	12,007	12,075	71,335
11	Trabajo y Desarrollo Laboral	484	494	549	516	549	546	3,138
12	Vivienda	651	654	648	625	759	694	4,031
13	Economía y Finanzas	2,117	2,257	2,351	2,372	2,479	2,488	14,064
14	Desarrollo Social	564	560	541	578	626	601	3,470
15	Órgano Judicial	2,883	3,145	3,101	3,095	3,155	3,143	18,522
16	Procuraduría General de la Nación	2,201	2,226	2,226	2,178	2,307	2,393	13,531
17	Tribunal Electoral	1,172	1,228	1,223	1,207	1,234	1,242	7,306
18	Procuraduría de la Administración	122	128	133	135	135	133	786
19	Fiscalía General Electoral	149	137	137	134	134	134	825
20	Tribunal de Cuentas	106	112	114	117	119	119	687
21	Fiscalía de Cuentas	99	95	99	98	99	120	610
22	Defensoría del Pueblo	152	153	150	151	152	155	913
	Asamblea de Representantes	629	632	630	630	630	816	3,967
Subtotal Sector Descentralizado		58,577	59,733	60,564	61,802	61,630	63,208	365,514
Instituciones		48,057	48,983	49,990	50,908	50,641	52,050	300,629
1	Autoridad del Tránsito y Transporte Terrestre	439	422	416	432	441	471	2,621
2	Autoridad Nacional de los Servicios Públicos	283	290	286	287	288	286	1,720
3	Autoridad Nacional del Ambiente	781	984	959	937	994	1,079	5,734
4	Caja de Seguro Social	27,928	28,234	28,789	29,755	29,240	30,086	174,032
5	Autoridad de Protección al Consumidor y Defensa de la Competencia	350	329	356	342	383	376	2,136
6	Sistema de Ahorro y Capitalización	23	22	26	26	23	25	145
7	IFARHU	359	399	371	370	410	403	2,312
8	IDIAF	391	390	394	385	380	376	2,316
9	INAC	462	451	492	492	499	494	2,890
10	INDE	189	266	244	244	260	253	1,456
11	INADEH	258	315	327	324	328	347	1,899
12	IPHE	1,122	1,119	1,125	1,129	1,192	1,209	6,896
13	IPACOOOP	207	192	206	218	219	224	1,266
14	Autoridad de Turismo de Panamá	271	266	280	295	288	270	1,670
15	Instituto Conmemorativo Gorgas	209	206	211	210	213	215	1,264
16	Registro Público de Panamá	308	332	330	336	343	417	2,066
17	Universidad Autónoma de Chiriquí <u>3/</u>	1,234	1,330	1,303	1,281	1,336	1,469	7,953
18	Universidad de Panamá <u>3/</u>	8,242	8,203	8,287	8,237	8,213	8,291	49,473
19	Universidad Especializada de Las Américas <u>3/</u>	348	428	414	448	338	474	2,450
20	Universidad Tecnológica de Panamá <u>3/</u>	2,594	2,711	2,853	2,882	2,897	2,863	16,800
21	Universidad Marítima Internacional de Panamá	208	227	216	233	239	236	1,359
22	SER TV	195	192	189	190	198	203	1,167
23	Autoridad de Alimentos	162	201	199	200	227	252	1,241
24	Dirección General de Contratación	80	91	82	79	80	79	491
25	SENACYT	94	93	92	90	94	121	584
26	Autoridad de los Recursos Acuáticos	318	302	296	303	323	315	1,857
27	Tribunal de Contrataciones Públicas	48	39	43	46	50	54	280
28	Autoridad de la Micro, Pequeña y Mediana Empresa	110	113	285	220	212	228	1,168
29	Zona Franca del Barú	12	12	12	10	10	10	66
30	SENADIS	153	143	147	146	154	150	893
31	Autoridad Nacional de Aduana <u>4/</u>	595	597	665	660	658	657	3,832
32	Instituto Nacional de la Mujer	36	36	36	36	35	35	214
33	Sección de la Niñez, Adolescencia y Familia	48	48	59	65	76	82	378
Empresas Públicas		5,639	5,935	5,757	5,756	6,007	6,165	35,259
34	Autoridad Marítima de Panamá	1,250	1,190	1,175	1,201	1,274	1,265	7,355
35	Bingos Nacionales	37	38	38	38	38	37	226
36	Autoridad Aeronáutica Civil	598	600	702	654	669	667	3,890
37	Tocumen, S.A. (Aeropuerto Internacional)	559	555	553	562	571	592	3,392
38	IDAAN	1,078	1,308	1,208	1,193	1,219	1,233	7,239
39	IMA	158	226	193	174	177	215	1,143
40	Empresa de Transmisión Eléctrica, S.A.	544	560	571	563	581	592	3,411
41	Lotería Nacional de Beneficencia	921	960	814	865	965	1,027	5,552
42	Zona Libre de Colón	339	343	355	352	353	368	2,110
43	Empresa de Generación Eléctrica, S. A.	20	23	22	25	28	33	151
44	Agencia del Área Económica Especial Panamá Pacífico	135	132	126	129	132	136	790
Intermediarios Financieros		4,881	4,815	4,817	5,138	4,982	4,993	29,626
45	Superintendencia de Bancos	368	368	376	380	384	391	2,267
46	B. D. A.	440	450	460	582	540	523	2,995
47	Banco Hipotecario Nacional	102	103	107	118	108	112	650
48	Banco Nacional de Panamá	2,518	2,480	2,470	2,634	2,513	2,513	15,128
49	Caja de Ahorros	1,254	1,206	1,207	1,218	1,237	1,237	7,359
50	Comisión Nacional de Valores	71	71	69	71	81	82	445
51	I. S. A.	128	137	128	135	119	135	782

**Cuadro No.5 Número de Empleados Permanentes y Eventuales en el Sector Público,
Enero - Junio de 2009**

No.	ENTIDAD	ENERO	FEBRERO	MARZO	ABRIL	MAYO	JUNIO	Promedio Mensual
TOTAL SECTOR PÚBLICO		160,252	164,365	164,742	168,050	169,330	170,040	166,130
Subtotal Gobierno Central		101,945	105,277	105,571	109,063	109,820	110,302	106,996
1	Asamblea Nacional	1,386	1,386	1,423	1,424	1,423	1,407	1,408
2	Contraloría General	2,798	2,837	2,831	2,839	2,884	2,846	2,839
3	Presidencia	1,987	2,237	2,257	2,267	2,187	2,182	2,186
	SPI	745	741	740	737	829	804	766
4	Gobierno y Justicia	3,181	3,326	3,330	3,368	3,680	3,696	3,430
	Fuerza Pública	16,975	16,959	16,902	17,157	17,139	17,335	17,078
5	Relaciones Exteriores	779	839	840	843	846	788	823
6	Educación	40,896	42,265	42,379	45,165	45,831	46,637	43,862
7	Comercio e Industrias	617	705	724	721	716	709	699
8	Obras Públicas	3,231	3,242	3,237	3,230	3,225	3,207	3,229
9	Desarrollo Agropecuario	2,257	2,386	2,439	2,465	2,513	2,522	2,430
10	Salud	13,065	13,135	13,041	13,124	13,150	13,129	13,107
11	Trabajo y Desarrollo Laboral	866	862	886	882	894	894	881
12	Vivienda	1,298	1,315	1,316	1,314	1,309	1,288	1,307
13	Economía y Finanzas	2,468	2,510	2,506	2,511	2,532	2,547	2,512
14	Desarrollo Social	1,152	1,302	1,313	1,308	1,162	1,342	1,263
15	Órgano Judicial	3,121	3,147	3,183	3,191	3,196	3,217	3,176
16	Procuraduría General de la Nación	2,493	2,562	2,578	2,592	2,605	2,597	2,571
17	Tribunal Electoral	1,602	2,498	2,517	2,793	2,530	1,972	2,319
18	Procuraduría de la Administración	90	88	89	91	92	93	91
19	Fiscalía General Electoral	143	139	149	151	163	170	153
20	Tribunal de Cuentas	-	-	45	46	61	68	37
21	Fiscalía de Cuentas	-	-	48	49	60	59	36
22	Defensoría del Pueblo	169	170	170	167	165	166	168
	Asamblea de Representantes	626	626	628	628	628	627	627
Subtotal Sector Descentralizado		58,307	59,088	59,171	58,987	59,510	59,738	59,134
Instituciones		44,808	45,276	45,269	44,994	45,592	45,727	45,278
1	Autoridad del Tránsito y Transporte Terrestre	600	818	823	821	815	803	780
2	Autoridad Nacional de los Servicios Públicos	200	201	201	202	200	199	201
3	Autoridad Nacional del Ambiente	1,095	1,538	1,540	1,530	1,532	1,527	1,460
4	Caja de Seguro Social	23,746	22,624	22,090	21,965	21,908	22,156	22,415
5	Autoridad de Protección al Consumidor y Defensa de la Competencia	411	419	419	426	432	427	422
6	Sistema de Ahorro y Capitalización	15	15	15	15	15	15	15
7	IFARHU	556	644	634	655	656	659	634
8	IDIAF	562	560	558	559	561	560	560
9	INAC	705	712	711	709	707	740	714
10	INDE	500	606	607	685	726	728	642
11	INADEH	459	595	590	586	596	590	569
12	IPHE	1,411	1,432	1,427	1,431	1,423	1,463	1,431
13	IPACCOOP	277	336	334	348	355	358	335
14	Autoridad de Turismo de Panamá	337	396	396	396	392	390	385
15	Instituto Conmemorativo Gorgas	194	193	191	192	196	198	194
16	Registro Público de Panamá	435	437	436	438	431	428	434
17	Universidad Autónoma de Chiriquí <u>3/</u>	956	992	945	914	928	988	954
18	Universidad de Panamá <u>3/</u>	7,952	7,934	7,968	7,962	7,931	7,952	7,950
19	Universidad Especializada de Las Américas <u>3/</u>	396	394	696	476	1,031	694	615
20	Universidad Tecnológica de Panamá <u>3/</u>	1,893	2,152	2,254	2,290	2,296	2,406	2,215
21	Universidad Marítima Internacional de Panamá	143	168	176	166	170	171	166
22	SER TV	289	321	321	324	325	322	317
23	Autoridad de Alimentos	209	205	206	205	206	205	206
24	Dirección General de Contratación	54	51	51	51	54	54	53
25	SENACYT	55	53	52	52	51	52	53
26	Autoridad de los Recursos Acuáticos	276	319	344	313	339	344	323
27	Tribunal de Contrataciones Públicas	30	34	34	35	36	36	34
28	Autoridad de la Micro, Pequeña y Mediana Empresa	90	105	119	115	112	106	108
29	Zona Franca del Barú	14	13	14	14	13	13	14
30	SENADIS	68	67	67	69	70	69	68
31	Autoridad Nacional de Aduana <u>4/</u>	880	942	1,050	1,050	1,085	1,074	1,014
Empresas Públicas		8,086	8,297	8,347	8,464	8,392	8,482	8,345
32	Autoridad Marítima de Panamá	1,239	1,262	1,260	1,252	1,253	1,252	1,253
33	Bingos Nacionales	89	89	89	87	84	86	87
34	Autoridad Aeronáutica Civil	650	670	681	679	680	678	673
35	Tocumen, S.A. (Aeropuerto Internacional)	697	697	753	764	761	761	739
36	IDAAN	2,439	2,469	2,469	2,457	2,523	2,506	2,477
37	IMA	270	339	338	337	335	335	326
38	Empresa de Transmisión Eléctrica, S.A.	379	385	388	401	414	417	397
39	Lotería Nacional de Beneficencia	1,645	1,680	1,670	1,795	1,649	1,742	1,697
40	Zona Libre de Colón	573	598	595	586	584	591	588
41	Empresa de Generación Eléctrica, S. A.	16	17	15	17	17	17	17
42	Agencia del Área Económica Especial Panamá Pacífico	89	91	89	89	92	97	91
Intermediarios Financieros		5,413	5,515	5,555	5,529	5,526	5,529	5,511
43	Superintendencia de Bancos	258	259	260	262	274	284	266
44	B. D. A.	718	717	716	722	718	720	719
45	Banco Hipotecario Nacional	336	346	352	358	354	345	349
46	Banco Nacional de Panamá	2,441	2,450	2,492	2,450	2,445	2,448	2,454
47	Caja de Ahorros	1,496	1,551	1,542	1,546	1,541	1,538	1,536
48	Comisión Nacional de Valores	46	48	49	49	50	55	50
49	I. S. A.	118	144	144	142	144	139	139

Cuadro No.6 Sueldo Bruto Mensual y Acumulado de Funcionarios Permanentes y Eventuales del Sector Público
Enero - Junio de 2009
(En miles de B/.)

No.	ENTIDAD	ENERO	FEBRERO	MARZO	ABRIL	MAYO	JUNIO	Monto Acumulado
TOTAL SECTOR PÚBLICO		124,531	126,761	130,050	130,612	134,283	135,443	781,680
Subtotal Gobierno Central		70,972	72,469	72,939	75,102	76,346	76,765	444,593
1	Asamblea Nacional	1,375	1,384	1,450	1,408	1,410	1,389	8,416
2	Contraloría General	2,423	2,451	2,423	2,426	2,462	2,438	14,623
3	Presidencia	1,542	1,660	1,641	1,666	1,667	1,840	10,016
	SPI	452	450	450	450	463	254	2,519
4	Gobierno y Justicia	1,530	1,556	1,575	1,622	1,877	1,815	9,975
	Fuerza Pública	9,045	9,199	9,079	9,380	9,249	9,416	55,368
5	Relaciones Exteriores	722	759	758	777	766	690	4,472
6	Educación	28,560	28,996	29,427	30,992	31,922	32,167	182,064
7	Comercio e Industrias	435	571	504	495	481	482	2,968
8	Obras Públicas	1,543	1,547	1,547	1,765	1,614	1,643	9,659
9	Desarrollo Agropecuario	1,569	1,655	1,646	1,650	1,899	1,972	10,391
10	Salud	11,106	11,096	11,216	11,202	11,187	11,181	66,988
11	Trabajo y Desarrollo Laboral	594	566	579	572	579	569	3,459
12	Vivienda	717	730	715	713	707	696	4,278
13	Economía y Finanzas	2,164	2,070	2,065	2,059	2,089	2,109	12,556
14	Desarrollo Social	601	751	684	669	608	819	4,132
15	Órgano Judicial	2,767	2,697	2,717	2,730	2,749	2,871	16,531
16	Procuraduría General de la Nación	1,890	1,923	1,928	1,945	1,954	1,968	11,608
17	Tribunal Electoral	912	1,393	1,349	1,406	1,435	1,211	7,706
18	Procuraduría de la Administración	113	109	111	112	115	116	676
19	Fiscalía General Electoral	135	129	143	149	164	167	887
20	Tribunal de Cuentas	-	-	63	61	87	92	303
21	Fiscalía de Cuentas	-	-	84	74	88	85	331
22	Defensoría del Pueblo	151	151	151	150	146	147	896
	Asamblea de Representantes	626	626	634	629	628	628	3,771
Subtotal Sector Descentralizado		53,559	54,292	57,111	55,510	57,937	58,678	337,087
Instituciones		43,541	44,135	46,721	45,076	47,445	48,063	274,981
1	Autoridad del Tránsito y Transporte Terrestre	299	594	427	422	432	418	2,592
2	Autoridad Nacional de los Servicios Públicos	285	290	289	291	289	286	1,730
3	Autoridad Nacional del Ambiente	697	1,074	1,012	983	990	1,046	5,802
4	Caja de Seguro Social	25,415	24,800	26,977	25,488	27,533	27,505	157,718
5	Autoridad de Protección al Consumidor y Defensa de la Competencia	297	287	286	297	300	297	1,764
6	Sistema de Ahorro y Capitalización	23	23	23	23	23	23	138
7	IFARHU	299	352	342	365	354	354	2,066
8	IDIAF	389	388	390	390	392	390	2,339
9	INAC	454	461	457	456	456	502	2,786
10	INDE	209	261	264	354	352	304	1,744
11	INADEH	245	311	311	308	316	310	1,801
12	IPHE	1,032	1,049	1,061	1,071	1,060	1,142	6,415
13	IPACOOOP	167	208	203	211	215	217	1,221
14	Autoridad de Turismo de Panamá	255	311	299	298	298	274	1,733
15	Instituto Commemorativo Gorgas	186	191	185	186	189	190	1,127
16	Registro Público de Panamá	299	300	299	430	345	342	2,015
17	Universidad Autónoma de Chiriquí ^{3/}	1,196	1,208	1,246	1,183	1,211	1,355	7,399
18	Universidad de Panamá ^{3/}	7,868	7,884	7,822	7,820	7,917	8,059	47,370
19	Universidad Especializada de Las Américas ^{3/}	293	324	547	366	614	474	2,618
20	Universidad Tecnológica de Panamá ^{3/}	1,999	2,088	2,229	2,295	2,226	2,648	13,485
21	Universidad Marítima Internacional de Panamá	205	228	246	229	240	226	1,374
22	SER TV	207	222	221	226	222	222	1,320
23	Autoridad de Alimentos	148	145	149	152	153	151	898
24	Dirección General de Contratación	74	70	71	72	75	76	438
25	SENACYT	73	71	72	77	77	80	450
26	Autoridad de los Recursos Acuáticos	296	326	354	333	380	352	2,041
27	Tribunal de Contrataciones Públicas	40	41	41	41	44	44	251
28	Autoridad de la Micro, Pequeña y Mediana Empresa	94	114	118	118	117	110	671
29	Zona Franca del Barú	11	9	11	11	10	9	61
30	SENADIS	72	73	70	70	74	71	430
31	Autoridad Nacional de Aduana ^{4/}	414	432	699	510	543	586	3,184
Empresas Públicas		5,492	5,623	5,724	5,824	5,793	5,842	34,298
32	Autoridad Marítima de Panamá	1,155	1,193	1,230	1,218	1,220	1,221	7,237
33	Bingos Nacionales	39	39	39	38	35	35	225
34	Autoridad Aeronáutica Civil	566	593	590	587	595	587	3,518
35	Tocumen, S.A. (Aeropuerto Internacional)	489	472	524	514	506	509	3,014
36	IDAAN	1,163	1,190	1,190	1,180	1,217	1,209	7,149
37	IMA	158	209	194	190	188	193	1,132
38	Empresa de Transmisión Eléctrica, S.A.	525	523	534	581	581	561	3,305
39	Lotería Nacional de Beneficencia	969	961	971	1,045	976	989	5,911
40	Zona Libre de Colón	280	291	301	317	317	379	1,885
41	Empresa de Generación Eléctrica, S. A.	23	24	21	24	24	24	140
42	Agencia del Área Económica Especial Panamá Pacífico	125	128	130	130	134	135	782
Intermediarios Financieros		4,526	4,534	4,666	4,610	4,699	4,773	27,808
43	Superintendencia de Bancos	320	322	323	329	336	358	1,988
44	B. D. A.	420	428	423	449	437	433	2,590
45	Banco Hipotecario Nacional	100	109	106	107	106	100	628
46	Banco Nacional de Panamá	2,291	2,260	2,390	2,310	2,394	2,405	14,050
47	Caja de Ahorros	1,229	1,236	1,234	1,233	1,230	1,257	7,419
48	Comisión Nacional de Valores	73	78	80	82	83	90	486
49	I. S. A.	93	101	110	100	113	130	647

**Cuadro No. 7 SUELDO BRUTO MENSUAL Y NÚMERO DE EMPLEADOS, PERMANENTES Y EVENTUALES, EN EL SECTOR PÚBLICO
JUNIO DE 2010**

No.	ENTIDAD	PERMANENTES			EVENTUALES <u>2/</u>			TOTALES		
		SUELDO BRUTO <u>1/</u> (en miles de B./.) (1)	EMPLEADOS (2)	SUELDO PROMEDIO (en Balboas) (3)=(1)/(2)*1000	SUELDO BRUTO (en miles de B./.) (4)	EMPLEADOS (5)	SUELDO PROMEDIO (en Balboas) (6)=(4)/(5)*1000	SUELDO BRUTO (en miles de B./.) (7)	EMPLEADOS (8)	SUELDO PROMEDIO (en Balboas) (9)=(7)/(8)*1000
	GOBIERNO CENTRAL	76,330	101,406	753	6,069	9,357	649	82,399	110,763	744
1	Asamblea Nacional	1,426	1,438	992	7	6	1,167	1,433	1,444	992
2	Contraloría General	2,201	2,216	993	389	751	518	2,590	2,967	873
3	Presidencia	1,642	2,081	789	74	73	1,014	1,716	2,154	797
	SPI	594	838	709	21	19	1,105	615	857	718
4	Gobierno y Justicia	1,561	3,092	505	254	398	638	1,815	3,490	520
	Fuerza Pública	11,339	17,357	653	192	201	955	11,531	17,558	657
5	Relaciones Exteriores	789	786	1,004	57	38	1,500	846	824	1,027
6	Educación	30,341	42,278	718	3,110	5,298	587	33,451	47,576	703
7	Comercio e Industrias	507	727	697	40	11	3,636	547	738	741
8	Obras Públicas	1,342	2,664	504	147	366	402	1,489	3,030	491
9	Desarrollo Agropecuario	1,605	2,111	760	102	174	586	1,707	2,285	747
10	Salud	11,569	11,737	986	506	848	597	12,075	12,585	959
11	Trabajo y Desarrollo Laboral	409	655	624	137	162	846	546	817	668
12	Vivienda	589	1,025	575	105	137	766	694	1,162	597
13	Economía y Finanzas	2,001	2,259	886	487	456	1,068	2,488	2,715	916
14	Desarrollo Social	601	1,155	520	-	-	..	601	1,155	520
15	Órgano Judicial	3,086	3,191	967	57	37	1,541	3,143	3,228	974
16	Procuraduría General de la Nación	2,329	2,867	812	64	64	1,000	2,393	2,931	816
17	Tribunal Electoral	1,160	1,775	654	82	123	667	1,242	1,898	654
18	Procuraduría de la Administración	130	117	1,111	3	2	1,500	133	119	1,118
19	Fiscalía General Electoral	85	69	1,232	49	66	742	134	135	993
20	Tribunal de Cuentas	119	87	1,368	-	-	..	119	87	1,368
21	Fiscalía de Cuentas	120	83	1,446	-	-	..	120	83	1,446
22	Defensoría del Pueblo	155	168	923	-	-	..	155	168	923
	Asamblea de Representantes	630	630	1,000	186	127	1,465	816	757	1,078
	INSTITUCIONES DESCENTRALIZADAS	47,253	39,509	1,196	4,797	7,412	647	52,050	46,921	1,109
25	Autoridad del Tránsito y Transporte Terrestre	467	789	592	4	3	1,333	471	792	595
26	Autoridad Nacional de los Servicios Públicos	286	213	1,343	-	-	..	286	213	1,343
27	Autoridad Nacional del Ambiente	775	1,017	762	304	431	705	1,079	1,448	745
28	Caja de Seguro Social	29,057	21,641	1,343	1,029	962	1,070	30,086	22,602	1,331
29	Autoridad de Protección al Consumidor y Defensa de la Competencia	332	435	763	44	54	815	376	489	769
30	Sistema de Ahorro y Capitalización	16	10	1,600	9	6	1,500	25	16	1,563
31	IFARHU	308	544	566	95	151	629	403	695	580
32	IDIAF	363	495	733	13	32	406	376	527	713
33	INAC	426	601	709	68	100	680	494	701	705
34	INDE	192	435	441	61	113	540	253	548	462
35	INADEH	276	463	596	71	146	486	347	609	570
36	IPHE	1,178	1,534	768	31	35	886	1,209	1,569	771
37	IPACOOB	214	329	650	10	16	625	224	345	649
38	Autoridad de Turismo de Panamá	231	291	794	39	36	1,083	270	327	826
39	Instituto Conmemorativo Gorgas	202	189	1,069	13	22	591	215	211	1,019
40	Registro Público de Panamá	417	450	927	-	-	..	417	450	927
41	Universidad Autónoma de Chiriquí <u>3/</u>	1,406	960	1,465	63	79	797	1,469	1,039	1,414
42	Universidad de Panamá <u>3/</u>	6,049	4,130	1,465	2,242	4,229	530	8,291	8,359	992

**Cuadro No.7 SUELDO BRUTO MENSUAL Y NÚMERO DE EMPLEADOS, PERMANENTES Y EVENTUALES, EN EL SECTOR PÚBLICO
JUNIO DE 2010 (Conclusión)**

No.	ENTIDAD	PERMANENTES			EVENTUALES ^{2/}			TOTALES		
		SUELDO BRUTO ^{1/} (en miles de B./.) (1)	EMPLEADOS (2)	SUELDO PROMEDIO (en Balboas) (3)=(1)/(2)*1000	SUELDO BRUTO (en miles de B./.) (4)	EMPLEADOS (5)	SUELDO PROMEDIO (en Balboas) (6)=(4)/(5)*1000	SUELDO BRUTO (en miles de B./.) (7)	EMPLEADOS (8)	SUELDO PROMEDIO (en Balboas) (9)=(7)/(8)*1000
43	Universidad Especializada de Las Américas ^{3/}	302	320	944	172	320	538	474	640	741
44	Universidad Tecnológica de Panamá ^{3/}	2,696	2,195	1,228	167	268	623	2,863	2,463	1,162
45	Universidad Marítima Internacional de Panamá	222	150	1,480	14	24	583	236	174	1,356
46	SER TV	203	278	730	-	-	..	203	278	730
47	Autoridad de Alimentos	173	202	856	79	81	975	252	283	890
48	Dirección General de Contratación	69	48	1,438	10	8	1,250	79	56	1,411
49	SENACYT	121	68	1,779	-	-	..	121	68	1,779
50	Autoridad de los Recursos Acuáticos	277	263	1,053	38	52	731	315	315	1,000
51	Tribunal de Contrataciones Públicas	45	32	1,406	9	10	900	54	42	1,286
52	Autoridad de la Micro, Pequeña y Mediana Empresa	66	51	1,294	162	152	1,066	228	203	1,123
53	Zona Franca del Barú	8	9	988	2	2	1,000	10	11	990
54	SENADIS	135	158	854	15	23	652	150	181	829
55	Autoridad Nacional de Aduana	624	1,075	580	33	57	579	657	1,132	580
56	Instituto Nacional de la Mujer	35	40	875	-	-	..	35	40	875
57	Sección de la Niñez, Adolescencia y Familia	82	95	863	-	-	..	82	95	863
	EMPRESAS PÚBLICAS	5,658	7,692	736	507	731	694	6,165	8,423	732
58	Autoridad Marítima de Panamá	1,265	1,257	1,006	-	-	..	1,265	1,257	1,006
59	Bingos Nacionales	37	84	440	-	-	..	37	84	440
60	Autoridad Aeronáutica Civil	643	700	919	24	15	1,600	667	715	933
61	Tocumen, S.A. (Aeropuerto Internacional)	579	735	788	13	14	963	592	749	791
62	IDAAN	1,076	2,257	477	157	322	488	1,233	2,579	478
63	IMA	162	252	643	53	63	841	215	315	683
64	Empresa de Transmisión Eléctrica, S.A.	556 (a)	370 (a)	1,503	36	20	1,800	592	390	1,518
65	Lotería Nacional de Beneficencia	837	1,269	660	190	254	748	1,027	1,523	674
66	Zona Libre de Colón	349	663	526	19	33	576	368	696	529
67	Empresa de Generación Eléctrica, S. A.	18	10	1,800	15	11	1,429	33	21	1,610
68	Agencia del Área Económica Especial Panamá Pacífico	136	95	1,432	-	-	..	136	95	1,432
	INTERMEDIARIOS FINANCIEROS	4,847	5,606	865	146	259	564	4,993	5,865	851
69	Superintendencia de Bancos	386	288	1,340	5	6	833	391	294	1,330
70	B. D. A.	464	657	706	59	87	678	523	744	703
71	Banco Hipotecario Nacional	100	319	313	12	31	387	112	350	320
72	Banco Nacional de Panamá	2,513	2,753	913	-	-	..	2,513	2,753	913
73	Caja de Ahorros	1,189	1,407	845	48	97	495	1,237	1,504	822
74	Comisión Nacional de Valores	82	50	1,640	-	-	..	82	50	1,640
75	I. S. A.	113	132	856	22	38	579	135	170	794
	TOTAL DEL SECTOR PÚBLICO	134,088	154,213	870	11,519	17,759	649	145,607	171,972	847

^{1/} No se incluye pago correspondiente a vigencias expiradas.

^{2/} Incluye empleados transitorios y contingentes.

^{3/} Este renglón presenta oscilaciones debido a que los pagos se efectúan trimestralmente.

(a) Incluye pago por B./4,261.55 para 147 meteorólogos.

(-) Sin valor

(..) No aplica

**Cuadro No. 8 DIFERENCIAS EN EL SUELDO BRUTO MENSUAL Y NÚMERO DE EMPLEADOS, PERMANENTES Y EVENTUALES, EN EL SECTOR PÚBLICO
JUNIO 2010 vs JUNIO 2009**

No.	ENTIDAD	TOTALES JUNIO 2009		TOTALES JUNIO 2010		DIFERENCIAS TOTALES		DIFERENCIAS EVENTUALES ^{1/}		DIFERENCIAS PERMANENTES	
		SUELDO BRUTO (en miles de B./.)	EMPLEADOS	SUELDO BRUTO (en miles de B./.)	EMPLEADOS	SUELDO BRUTO (en miles de B./.)	EMPLEADOS	SUELDO BRUTO (en miles de B./.)	EMPLEADOS	SUELDO BRUTO (en miles de B./.)	EMPLEADOS
	GOBIERNO CENTRAL	76,765	110,302	82,399	110,763	5,634	461	1,097	1,000	4,537	-539
1	Asamblea Legislativa	1,389	1,407	1,433	1,444	44	37	-20	-24	64	61
2	Contraloría General	2,438	2,846	2,590	2,967	152	121	47	112	105	9
3	Presidencia SPI	1,840 254	2,182 804	1,716 615	2,154 857	-124 361	-28 53	7 20	-2 17	-131 341	-26 36
4	Gobierno y Justicia Fuerza Pública	1,815 9,416	3,696 17,335	1,815 11,531	3,490 17,558	-206 2,115	-206 223	12 102	24 49	-12 2,013	-230 174
5	Relaciones Exteriores	690	788	846	824	156	36	12	-30	144	66
6	Educación	32,167	46,637	33,451	47,576	1,284	939	662	1,016	622	-77
7	Comercio e Industrias	482	709	547	738	65	29	40	11	25	18
8	Obras Públicas	1,643	3,207	1,489	3,030	-154	-177	140	346	-294	-523
9	Desarrollo Agropecuario	1,972	2,522	1,707	2,285	-265	-237	-33	-93	-232	-144
10	Salud	11,181	13,129	12,075	12,585	894	-544	-35	-250	929	-294
11	Trabajo y Desarrollo Laboral	569	894	546	817	-23	-77	44	36	-67	-113
12	Vivienda	696	1,288	694	1,162	-2	-126	72	109	-74	-235
13	Economía y Finanzas	2,109	2,547	2,488	2,715	379	168	169	41	210	127
14	Desarrollo Social	819	1,342	601	1,155	-218	-187	0	0	-218	-187
15	Órgano Judicial	2,871	3,217	3,143	3,228	272	11	-236	-316	508	327
16	Procuraduría General de la Nación ^{2/}	1,968	2,597	2,393	2,931	475	334	58	51	367	283
17	Tribunal Electoral	1,211	1,972	1,242	1,898	31	-74	-126	-202	157	128
18	Procuraduría de la Administración	116	93	133	119	17	26	-1	-3	18	29
19	Fiscalía General Electoral	167	170	134	135	-33	-35	-19	-16	-14	-19
20	Tribunal de Cuentas	92	68	119	87	27	19	-4	-3	31	22
21	Fiscalía de Cuentas	85	59	120	83	35	24	0	0	35	24
22	Defensoría del Pueblo	147	166	155	168	8	2	0	0	8	2
	Asamblea de Representantes	628	627	816	757	188	130	186	127	2	3
	INSTITUCIONES DESCENTRALIZADAS	48,063	45,727	52,050	46,921	3,987	1,194	42	85	3,945	1,109
25	Autoridad del Tránsito y Transporte Terrestre	418	803	471	792	53	-11	4	2	49	-13
26	Autoridad Nacional de los Servicios Públicos	286	199	286	213	0	14	0	0	0	14
27	Autoridad Nacional del Ambiente	1,046	1,527	1,079	1,448	33	-79	23	-25	10	-54
28	Caja de Seguro Social	27,505	22,156	30,086	22,602	2,581	446	180	56	2,401	391
29	Autoridad de Protec. al Consumidor y Defensa de la Competencia	297	427	376	489	79	62	-13	-46	92	108
30	Sistema de Ahorro y Capitalización	23	15	25	16	2	1	3	2	-1	-1
31	IFARHU	354	659	403	695	49	36	39	42	10	-6
32	IDIAF	390	560	376	527	-14	-33	-2	-6	-12	-27
33	INAC	502	740	494	701	-8	-39	27	37	-35	-76
34	INDE	304	728	253	548	-51	-180	-30	-112	-21	-68
35	INADEH	310	590	347	609	37	19	6	11	31	8
36	IPHE	1,142	1,463	1,209	1,569	67	106	16	7	51	99
37	IPACOOOP	217	358	224	345	7	-13	1	-3	6	-10
38	IPAT	274	390	270	327	-4	-63	18	-21	-22	-42
39	Instituto Conmemorativo Gorgas	190	198	215	211	25	13	1	4	24	9
40	Registro Público de Panamá	342	428	417	450	75	22	0	0	75	22
41	Universidad Autónoma de Chiriquí ^{3/}	1,355	988	1,469	1,039	114	51	-82	-52	196	103
42	Universidad de Panamá ^{3/}	8,059	7,952	8,291	8,359	232	407	115	415	117	-8
43	Universidad Especializada de Las Américas ^{3/}	474	694	474	640	0	-54	-41	-100	41	46
44	Universidad Tecnológica de Panamá ^{3/}	2,648	2,406	2,863	2,463	215	57	-331	-149	546	206
45	Universidad Marítima Internacional de Panamá	226	171	236	174	10	3	-8	-5	18	8
46	SER TV	222	322	203	278	-19	-44	-16	-36	-3	-8
47	Autoridad de Alimentos	151	205	252	283	101	78	79	81	22	-3
48	Dirección General de Contratación	76	54	79	56	3	2	7	5	-4	-3
49	SENACYT	80	52	121	68	41	16	0	0	41	16
50	Autoridad de los Recursos Acuáticos	352	344	315	315	-37	-29	-13	-18	-24	-11
51	Tribunal de Contrataciones Públicas	44	36	54	42	10	6	1	0	9	6
52	Autoridad de la Micro, Pequeña y Mediana Empresa	110	106	228	203	118	97	111	93	7	4
53	Zona Franca del Barú	9	13	10	11	1	-3	2	2	-1	-5
54	SENADIS	71	69	150	181	79	112	15	23	64	89
55	Autoridad Nacional de Aduana	586	1,074	657	1,132	71	58	-70	-122	141	180
56	Instituto Nacional de la Mujer	0	0	35	40	35	40	0	0	35	40
57	Sección de la Niñez, Adolescencia y Familia	0	0	82	95	82	95	0	0	82	95

**Cuadro No.8 DIFERENCIAS EN EL SUELDO BRUTO MENSUAL Y NÚMERO DE EMPLEADOS, PERMANENTES Y EVENTUALES, EN EL SECTOR PÚBLICO
JUNIO 2010 vs JUNIO 2009 (Conclusión)**

No.	ENTIDAD	TOTALES JUNIO 2009		TOTALES JUNIO 2010		DIFERENCIAS TOTALES		DIFERENCIAS EVENTUALES ^{1/}		DIFERENCIAS PERMANENTES	
		SUELDO BRUTO (en miles de B./)	EMPLEADOS	SUELDO BRUTO (en miles de B./)	EMPLEADOS	SUELDO BRUTO (en miles de B./)	EMPLEADOS	SUELDO BRUTO (en miles de B./)	EMPLEADOS	SUELDO BRUTO (en miles de B./)	EMPLEADOS
	EMPRESAS PÚBLICAS	5,842	8,482	6,165	8,423	323	-59	77	-184	246	125
58	Autoridad Marítima de Panamá	1,221	1,252	1,265	1,257	44	5	-5	-2	49	7
59	Bingos Nacionales	35	86	37	84	2	-2	0	0	2	-2
60	Autoridad Aeronáutica Civil	587	678	667	715	80	37	12	7	68	30
61	Tocumen, S.A. (Aeropuerto Internacional)	509	761	592	749	83	-13	-28	-72	111	59
62	IDAAN	1,209	2,506	1,233	2,579	24	73	-27	-90	51	163
63	IMA	193	335	215	315	22	-20	26	-7	-4	-13
64	Empresa de Transmisión Eléctrica, S.A.	561	417	592	390	31	-27	6	4	25	-31
65	Lotería Nacional de Beneficencia	989	1,742	1,027	1,523	38	-219	74	-38	-36	-181
66	Zona Libre de Colón	379	591	368	696	-11	105	10	9	-21	96
67	Empresa de Generación Eléctrica, S. A.	24	17	33	21	9	4	9	5	0	-1
68	Agencia del Área Económica Especial Panamá Pacífico	135	97	136	95	1	-2	0	0	1	-2
	INTERMEDIARIOS FINANCIEROS	4,773	5,529	4,993	5,865	220	336	30	33	190	303
69	Superintendencia de Bancos	358	284	391	294	33	10	0	-5	33	15
70	B. D. A.	433	720	523	744	90	24	23	17	67	7
71	Banco Hipotecario Nacional	100	345	112	350	12	5	9	16	3	-11
72	Banco Nacional de Panamá	2,405	2,448	2,513	2,753	108	305	0	0	108	305
73	Caja de Ahorros	1,257	1,538	1,237	1,504	-20	-34	2	-4	-22	-30
74	Comisión Nacional de Valores	90	55	82	50	-8	-5	-6	-3	-2	-2
75	I. S. A.	130	139	135	170	5	31	2	12	3	19
	TOTAL DEL SECTOR PÚBLICO	135,443	170,040	145,607	171,972	10,164	1,932	1,246	934	8,918	998

^{1/} Incluye empleados transitorios y contingentes.

^{2/} Hasta diciembre de 2008 nombrado Ministerio Público.

^{3/} Este renglón presenta oscilaciones debido a que los pagos se efectúan trimestralmente.

Cuadro No. 9 DIFERENCIAS EN EL SUELDO BRUTO MENSUAL Y NÚMERO DE EMPLEADOS, PERMANENTES Y EVENTUALES, EN EL SECTOR PÚBLICO
JUNIO 2010 vs MAYO 2010

No.	ENTIDAD	TOTALES MAYO 2010		TOTALES JUNIO 2010		DIFERENCIAS TOTALES		DIFERENCIAS EVENTUALES 1/		DIFERENCIAS PERMANENTES	
		SUELDO BRUTO (en miles de B./.)	EMPLEADOS	SUELDO BRUTO (en miles de B./.)	EMPLEADOS	SUELDO BRUTO (en miles de B./.)	EMPLEADOS	SUELDO BRUTO (en miles de B./.)	EMPLEADOS	SUELDO BRUTO (en miles de B./.)	EMPLEADOS
	GOBIERNO CENTRAL	81,800	109,788	82,399	110,763	599	975	282	734	317	241
1	Asamblea Legislativa	1,398	1,428	1,433	1,444	35	16	0	-1	35	17
2	Contraloría General	2,578	2,948	2,590	2,967	12	19	7	21	5	-2
3	Presidencia SPI	1,677 629	2,122 861	1,716 615	2,154 857	39 -14	32 -4	4 -9	6 1	35 -5	26 -5
4	Gobierno y Justicia Fuerza Pública	1,757 11,795	3,337 17,813	1,815 11,531	3,490 17,558	58 -264	153 -255	-59 21	-14 11	117 -285	167 -266
5	Relaciones Exteriores	769	800	846	824	77	24	18	7	59	17
6	Educación	32,959	46,835	33,451	47,576	492	741	181	471	311	270
7	Comercio e Industrias	548	738	547	738	-1	0	-6	2	5	-2
8	Obras Públicas	1,504	3,080	1,489	3,030	-15	-50	-11	-12	-4	-38
9	Desarrollo Agropecuario	1,801	2,265	1,707	2,285	-94	20	-68	36	-26	-16
10	Salud	12,007	12,489	12,075	12,585	68	96	-2	21	70	75
11	Trabajo y Desarrollo Laboral	549	818	546	817	-3	-1	-1	3	-2	-4
12	Vivienda	759	1,147	694	1,162	-65	15	-28	20	-37	-5
13	Economía y Finanzas	2,479	2,728	2,488	2,715	9	-13	31	8	-22	-21
14	Desarrollo Social	626	1,156	601	1,155	-25	-1	0	0	-25	-1
15	Órgano Judicial	3,155	3,223	3,143	3,228	-12	5	7	9	-19	-4
16	Procuraduría General de la Nación	2,307	2,881	2,393	2,931	86	50	-14	0	100	50
17	Tribunal Electoral	1,234	1,903	1,242	1,898	8	-5	21	17	-13	-22
18	Procuraduría de la Administración	135	121	133	119	-2	-2	0	0	-2	-2
19	Fiscalía General Electoral	134	147	134	135	0	-12	4	1	-4	-13
20	Tribunal de Cuentas	119	86	119	87	0	1	0	0	0	1
21	Fiscalía de Cuentas	99	68	120	83	21	15	0	0	21	15
22	Defensoría del Pueblo	152	164	155	168	3	4	0	0	3	4
	Asamblea de Representantes	630	630	816	757	186	127	186	127	0	0
	INSTITUCIONES DESCENTRALIZADAS	50,642	46,235	52,050	46,921	1,408	686	414	249	994	437
25	Autoridad del Tránsito y Transporte Terrestre	441	779	471	792	30	13	0	0	30	13
26	Autoridad Nacional de los Servicios Públicos	288	214	286	213	-2	-1	0	0	-2	-1
27	Autoridad Nacional del Ambiente	994	1,387	1,079	1,448	85	61	54	36	31	25
28	Caja de Seguro Social	29,240	22,183	30,086	22,602	846	419	146	110	700	310
29	Autoridad de Protección al Consumidor y Defensa de la Competencia	383	491	376	489	-7	-2	-13	-3	6	1
30	Sistema de Ahorro y Capitalización	23	15	25	16	2	1	0	0	2	1
31	IFARHU	410	693	403	695	-7	2	1	2	-8	0
32	IDIAPI	380	534	376	527	-4	-7	0	-2	-4	-5
33	INAC	499	705	494	701	-5	-4	-3	3	-2	-7
34	INDE	260	551	253	548	-7	-3	-9	-3	2	0
35	INADEH	328	580	347	609	19	29	12	12	7	17
36	IPHE	1,192	1,534	1,209	1,569	17	35	8	11	9	24
37	IPACOOOP	219	338	224	345	5	7	1	1	4	6
38	IPAT	288	337	270	327	-18	-10	-4	1	-14	-11
39	Instituto Conmemorativo Gorgas	213	208	215	211	2	3	-1	0	3	3
40	Registro Público de Panamá	343	422	417	450	74	28	0	0	74	28
41	Universidad Autónoma de Chiriquí 2/	1,336	1,003	1,469	1,039	133	36	23	8	110	28
42	Universidad de Panamá 2/	8,213	8,317	8,291	8,359	78	42	47	50	31	-8
43	Universidad Especializada de Las Américas 2/	338	625	474	640	136	15	137	17	-1	-2
44	Universidad Tecnológica de Panamá 2/	2,897	2,489	2,863	2,463	-34	-26	-29	-23	-5	-3
45	Universidad Marítima Internacional de Panamá	239	178	236	174	-3	-4	-3	-3	0	-1
46	SER TV	198	268	203	278	5	10	0	0	5	10
47	Autoridad de Alimentos	227	280	252	283	25	3	11	4	14	-1
48	Dirección General de Contratación	80	57	79	56	-1	-1	2	1	-3	-2
49	SENACYT	94	61	121	68	27	7	0	0	27	7
50	Autoridad de los Recursos Acuáticos	323	308	315	315	-8	7	5	6	-13	1
51	Tribunal de Contrataciones Públicas	50	39	54	42	4	3	-1	2	5	1
52	Autoridad de la Micro, Pequeña y Mediana Empresa	212	189	228	203	16	14	26	14	-10	0
53	Zona Franca del Barú	11	11	10	11	-1	-1	0	0	-1	-1
54	SENADIS	154	180	150	181	-4	1	1	2	-5	-1
55	Autoridad Nacional de Aduana	658	1,130	657	1,132	-1	2	3	3	-4	-1
56	Instituto Nacional de la Mujer	35	40	35	40	0	0	0	0	0	0
57	Sección de la Niñez, Adolescencia y Familia	76	89	82	95	6	6	0	0	6	6

Cuadro No. 9 DIFERENCIAS EN EL SUELDO BRUTO MENSUAL Y NÚMERO DE EMPLEADOS, PERMANENTES Y EVENTUALES, EN EL SECTOR PÚBLICO
JUNIO 2010 vs MAYO 2010 (Conclusión)

No.	ENTIDAD	TOTALES MAYO 2010		TOTALES JUNIO 2010		DIFERENCIAS TOTALES		DIFERENCIAS EVENTUALES 1/		DIFERENCIAS PERMANENTES	
		SUELDO BRUTO (en miles de B./.)	EMPLEADOS	SUELDO BRUTO (en miles de B./.)	EMPLEADOS	SUELDO BRUTO (en miles de B./.)	EMPLEADOS	SUELDO BRUTO (en miles de B./.)	EMPLEADOS	SUELDO BRUTO (en miles de B./.)	EMPLEADOS
	EMPRESAS PÚBLICAS	6,007	8,132	6,165	8,423	158	291	130	115	28	176
58	Autoridad Marítima de Panamá	1,274	1,231	1,265	1,257	-9	26	0	0	-9	26
59	Bingos Nacionales	38	85	37	84	-1	-1	0	0	-1	-1
60	Autoridad Aeronáutica Civil	669	714	667	715	-2	1	2	1	-4	0
61	Tocumen, S.A. (Aeropuerto Internacional)	571	722	592	749	21	27	8	12	13	15
62	IDAAN	1,219	2,533	1,233	2,579	14	46	15	15	-1	31
63	IMA	177	269	215	315	38	46	29	39	9	7
64	Empresa de Transmisión Eléctrica, S.A.	581	399	592	390	11	-9	2	1	9	-10
65	Lotería Nacional de Beneficencia	965	1,420	1,027	1,523	62	103	69	43	-7	60
66	Zona Libre de Colón	353	646	368	696	15	50	1	3	14	47
67	Empresa de Generación Eléctrica, S. A.	28	19	33	21	5	2	4	2	1	0
68	Agencia del Área Económica Especial Panamá Pacífico	132	94	136	95	4	1	0	0	4	1
	INTERMEDIARIOS FINANCIEROS	4,982	5,834	4,993	5,865	11	31	15	29	-4	2
69	Superintendencia de Bancos	384	299	391	294	7	-5	2	2	5	-7
70	B. D. A.	540	733	523	744	-17	11	1	1	-18	10
71	Banco Hipotecario Nacional	108	341	112	350	4	9	4	10	0	-1
72	Banco Nacional de Panamá	2,513	2,741	2,513	2,753	0	12	0	0	0	12
73	Caja de Ahorros	1,237	1,501	1,237	1,504	0	3	8	16	-8	-13
74	Comisión Nacional de Valores	81	50	82	50	1	0	0	0	1	0
75	I. S. A.	119	169	135	170	16	1	0	0	16	1
	TOTAL DEL SECTOR PÚBLICO	143,431	169,989	145,607	171,972	2,176	1,983	841	1,127	1,335	856

1/ Incluye empleados transitorios y contingentes.

2/ Este renglón presenta oscilaciones debido a que los pagos se efectúan trimestralmente.

Cuadro No. 10 SUELDO BRUTO MENSUAL Y NÚMERO DE EMPLEADOS, PERMANENTES Y EVENTUALES, EN EL SECTOR PÚBLICO (R)
MAYO DE 2010

No.	ENTIDAD	PERMANENTES			EVENTUALES <u>2/</u>			TOTALES		
		SUELDO BRUTO <u>1/</u> (en miles de B./.) (1)	EMPLEADOS (2)	SUELDO PROMEDIO (en Balboas) (3)=(1)/(2)*1000	SUELDO BRUTO (en miles de B./.) (4)	EMPLEADOS (5)	SUELDO PROMEDIO (en Balboas) (6)=(4)/(5)*1000	SUELDO BRUTO (en miles de B./.) (7)	EMPLEADOS (8)	SUELDO PROMEDIO (en Balboas) (9)=(7)/(8)*1000
	GOBIERNO CENTRAL	76,013	101,165	751	5,787	8,623	671	81,800	109,788	745
1	Asamblea Nacional	1,391	1,421	979	7	7	1,000	1,398	1,428	979
2	Contraloría General	2,196	2,218	990	382	730	523	2,578	2,948	874
3	Presidencia	1,607	2,055	782	70	67	1,045	2,122	2,122	790
	SPI	599	843	711	30	18	1,667	629	861	731
4	Gobierno y Justicia	1,444	2,925	494	313	412	760	1,757	3,337	527
	Fuerza Pública	11,624	17,623	660	171	190	900	11,795	17,813	662
5	Relaciones Exteriores	730	769	949	39	31	1,258	769	800	961
6	Educación	30,030	42,008	715	2,929	4,827	607	32,959	46,835	704
7	Comercio e Industrias	502	729	689	46	9	..	548	738	743
8	Obras Públicas	1,346	2,702	498	158	378	418	1,504	3,080	488
9	Desarrollo Agropecuario	1,631	2,127	767	170	138	1,232	1,801	2,265	795
10	Salud	11,499	11,662	986	508	827	614	12,007	12,489	961
11	Trabajo y Desarrollo Laboral	411	659	624	138	159	868	549	818	671
12	Vivienda	626	1,030	608	133	117	1,137	759	1,147	662
13	Economía y Finanzas	2,023	2,280	887	456	448	1,018	2,479	2,728	909
14	Desarrollo Social	626	1,156	542	-	-	..	626	1,156	542
15	Órgano Judicial	3,105	3,195	972	50	28	1,786	3,155	3,223	979
16	Procuraduría General de la Nación	2,229	2,817	791	78	64	1,219	2,307	2,881	801
17	Tribunal Electoral	1,173	1,797	653	61	106	575	1,234	1,903	648
18	Procuraduría de la Administración	132	119	1,109	3	2	1,500	135	121	1,116
19	Fiscalía General Electoral	89	82	1,085	45	65	692	134	147	912
20	Tribunal de Cuentas	119	86	1,384	-	-	..	119	86	1,384
21	Fiscalía de Cuentas	99	68	1,456	-	-	..	99	68	1,456
22	Defensoría del Pueblo	152	164	927	-	-	..	152	164	927
	Asamblea de Representantes	630	630	1,000	-	-	..	630	630	1,000
	INSTITUCIONES DESCENTRALIZADAS	46,259	39,072	1,184	4,383	7,163	612	50,642	46,235	1,095
25	Autoridad del Tránsito y Transporte Terrestre	437	776	563	4	3	1,333	441	779	566
26	Autoridad Nacional de los Servicios Públicos	288	214	1,346	-	-	..	288	214	1,346
27	Autoridad Nacional del Ambiente	744	992	750	250	395	633	994	1,387	717
28	Caja de Seguro Social	28,357	21,331	1,329	883	852	1,036	29,240	22,183	1,318
29	Autoridad de Protección al Consumidor y Defensa de la Competencia	326	434	751	57	57	1,000	383	491	780
30	Sistema de Ahorro y Capitalización	14	9	1,556	9	6	1,500	23	15	1,533
31	IFARHU	316	544	581	94	149	631	410	693	592
32	IDIAP	367	500	734	13	34	382	380	534	712
33	INAC	428	608	704	71	97	732	499	705	708
34	INDE	190	435	437	70	116	603	260	551	472
35	INADEH	269	446	603	59	134	440	328	580	566
36	IPHE	1,169	1,510	774	23	24	958	1,192	1,534	777
37	IPACOOOP	210	323	650	9	15	600	219	338	648
38	Autoridad de Turismo de Panamá	245	302	811	43	35	1,229	288	337	855
39	Instituto Conmemorativo Gorgas	199	186	1,070	14	22	636	213	208	1,024
40	Registro Público de Panamá	343	422	813	-	-	..	343	422	813
41	Universidad Autónoma de Chiriquí <u>3/</u>	1,296	932	1,391	40	71	563	1,336	1,003	1,332
42	Universidad de Panamá <u>3/</u>	6,018	4,138	1,454	2,195	4,179	525	8,213	8,317	987

**Cuadro No. 10 SUELDO BRUTO MENSUAL Y NÚMERO DE EMPLEADOS, PERMANENTES Y EVENTUALES, EN EL SECTOR PÚBLICO (R)
MAYO DE 2010 (Conclusión)**

No.	ENTIDAD	PERMANENTES			EVENTUALES 2/			TOTALES		
		SUELDO BRUTO 1/ (en miles de B./.) (1)	EMPLEADOS (2)	SUELDO PROMEDIO (en Balboas) (3)=(1)/(2)*1000	SUELDO BRUTO (en miles de B./.) (4)	EMPLEADOS (5)	SUELDO PROMEDIO (en Balboas) (6)=(4)/(5)*1000	SUELDO BRUTO (en miles de B./.) (7)	EMPLEADOS (8)	SUELDO PROMEDIO (en Balboas) (9)=(7)/(8)*1000
43	Universidad Especializada de Las Américas 3/	303	322	941	35	303	116	338	625	541
44	Universidad Tecnológica de Panamá 3/	2,701	2,198	1,229	196	291	674	2,897	2,489	1,164
45	Universidad Marítima Internacional de Panamá	222	151	1,470	17	27	630	239	178	1,343
46	SER TV	198	268	739	-	-	..	198	268	739
47	Autoridad de Alimentos	159	203	783	68	77	883	227	280	811
48	Dirección General de Contratación	72	50	1,440	8	7	1,143	80	57	1,404
49	SENACYT	94	61	1,541	-	-	..	94	61	1,541
50	Autoridad de los Recursos Acuáticos	290	262	1,107	33	46	717	323	308	1,049
51	Tribunal de Contrataciones Públicas	40	31	1,290	10	8	1,250	50	39	1,282
52	Autoridad de la Micro, Pequeña y Mediana Empresa	76	51	1,490	136	138	986	212	189	1,122
53	Zona Franca del Barú (R)	9	9	1,000	2	2	1,000	11	11	1,000
54	SENADIS	140	159	881	14	21	667	154	180	856
55	Autoridad Nacional de Aduana	628	1,076	584	30	54	556	658	1,130	582
56	Instituto Nacional de la Mujer	35	40	875	-	-	..	35	40	875
57	Sección de la Niñez, Adolescencia y Familia	76	89	854	-	-	..	76	89	854
	EMPRESAS PÚBLICAS	5,630	7,516	749	377	616	612	6,007	8,132	739
58	Autoridad Marítima de Panamá	1,274	1,231	1,035	-	-	..	1,274	1,231	1,035
59	Bingos Nacionales	38	85	447	-	-	..	38	85	447
60	Autoridad Aeronáutica Civil	647	700	924	22	14	1,571	669	714	937
61	Tocumen, S.A. (Aeropuerto Internacional)	566	720	786	5	2	2,500	571	722	791
62	IDAAN	1,077	2,226	484	142	307	463	1,219	2,533	481
63	IMA	153	245	624	24	24	1,000	177	269	658
64	Empresa de Transmisión Eléctrica, S.A.	547 (a)	380 (a)	1,439	34	19	1,789	581	399	1,456
65	Lotería Nacional de Beneficencia	844	1,209	698	121	211	573	965	1,420	680
66	Zona Libre de Colón	335	616	544	18	30	600	353	646	546
67	Empresa de Generación Eléctrica, S. A.	17	10	1,700	11	9	1,222	28	19	1,474
68	Agencia del Área Económica Especial Panamá Pacífico	132	94	1,404	-	-	..	132	94	1,404
	INTERMEDIARIOS FINANCIEROS	4,851	5,604	866	131	230	570	4,982	5,834	854
69	Superintendencia de Bancos	381	295	1,292	3	4	750	384	299	1,284
70	B. D. A.	482	647	745	58	86	674	540	733	737
71	Banco Hipotecario Nacional	100	320	313	8	21	381	108	341	317
72	Banco Nacional de Panamá	2,513	2,741	917	-	-	..	2,513	2,741	917
73	Caja de Ahorros	1,197	1,420	843	40	81	494	1,237	1,501	824
74	Comisión Nacional de Valores	81	50	1,620	-	-	..	81	50	1,620
75	I. S. A.	97	131	740	22	38	579	119	169	704
	TOTAL DEL SECTOR PÚBLICO (R)	132,753	153,357	866	10,678	16,632	642	143,431	169,989	844

1/ No se incluye pago correspondiente a vigencias expiradas.

2/ Incluye empleados transitorios y contingentes.

3/ Este renglón presenta oscilaciones debido a que los pagos se efectúan trimestralmente.

(a) Incluye pago por B./3,676.08 para 145 meteorólogos.

(-) Sin valor

(..) No aplica

(R) Cifras Revisadas