



REPÚBLICA DE PANAMÁ
CONTRALORÍA GENERAL DE LA REPÚBLICA

INFORME DE LA PLANILLA DEL SECTOR PÚBLICO
Período: Enero – Diciembre de 2010



Febrero de 2011

REPÚBLICA DE PANAMÁ
CONTRALORÍA GENERAL DE LA REPÚBLICA

Dirección de Asesoría Económica y Financiera

GIOCONDA TORRES DE BIANCHINI
Contralora General

LUIS FELIPE ICAZA F.
Subcontralor General

EDWIN R. HERRERA
Secretario General

ALEXIS A. ARIAS C.
Director

Unidad de Análisis Económico y Financiero

María De L. Nájera (Coordinadora)

José Luis Pittí
Verónica Del C. Castillo
Seferina Melgar
Erick Monrroy

Indira S. Suklal de Castillo
Carlos Saldaña
Luis E. Quesada
Susana Acosta C.

RESUMEN

1. La planilla del Sector Público registró en el período enero-diciembre de 2010, un promedio mensual de 172,454 funcionarios y un monto acumulado en sueldo bruto de B/1,750.6 millones. (Ver Cuadros No.1 y 2)
2. La tasa de crecimiento del número promedio de empleados de enero-diciembre 2010 fue 2.5%, mientras que la tasa de crecimiento de los salarios acumulados pagados en el mismo período fue de 8.2%. (Ver Cuadros No.1 y 2)
3. La planilla de diciembre de 2010 registra un total de 181,414 empleados, de los cuales 158,854 son permanentes y 22,560 son eventuales. De ese total, 114,949 corresponden al Gobierno Central y 66,465 al Sector Descentralizado. (Ver Cuadros No.3 y 7)
4. El sueldo bruto de la planilla de diciembre de 2010 fue de B/.156.5 millones de los cuales B/.140.2 millones corresponden a permanentes y B/.16.3 millones a eventuales. En la composición por sector del monto total, B/.88.6 millones pertenecen al Gobierno Central y B/.67.9 millones al Sector Descentralizado. (Ver Cuadros No.4 y 7)
5. La planilla de diciembre de 2010 con respecto a diciembre de 2009, refleja un aumento neto de B/.12.4 millones en el sueldo bruto, de los cuales B/.9.6 millones corresponden a empleados permanentes y B/.2.8 millones a empleados eventuales. (Ver Cuadro No.8)
6. El número de empleados de diciembre 2010 con respecto a diciembre 2009, refleja un aumento neto de 7,898 empleados, de los cuales 4,957 corresponden a permanentes y 2,941 a empleados eventuales. (Ver Cuadro No.8)
7. La planilla del mes de diciembre de 2010, con respecto a la del mes anterior, registró un aumento neto de B/.5.0 millones en el sueldo bruto, correspondientes a un aumento de B/.2.7 millones en permanentes y de B/.2.3 millones en eventuales; y en cuanto al número de empleados, registró un aumento de 1,988 empleados, de los cuales 1,696 son permanentes y 292 son eventuales. (Ver Cuadro No.9)

El comportamiento indicado en los puntos precedentes, permiten establecer que entre noviembre y diciembre de 2010, la tasa de crecimiento de contratación de empleados eventuales (1.3%) es mayor que el incremento de la tasa registrada en los empleados permanentes (1.1%).

Es importante señalar que el incremento en el número de funcionarios se registró fundamentalmente en los sectores de Salud, Educación y Seguridad Pública.

Por otro lado, los montos de salarios pagados a empleados permanentes, aumentaron en 2.0% por aspectos de orden legal y administrativos aplicados por cada institución; y los pagados a empleados eventuales aumentaron en 16.7%.

PLANILLA DEL SECTOR PÚBLICO PERÍODO ENERO-DICIEMBRE DE 2010

El Informe de la Planilla del Sector Público que se presenta corresponde al Período: Enero-Diciembre de 2010. La fuente de esta información la constituyen los registros centrales de pago de la Contraloría General de la República y los informes de planillas que nos remiten las instituciones.¹

Actualmente, la planilla consta de setenta y tres (73) entidades, conformadas de la siguiente manera: 22 del Gobierno Central, 33 de las Instituciones Descentralizadas, 11 de las Empresas Públicas y 7 de los Intermediarios Financieros; excluye a la Autoridad del Canal, los Bomberos y los municipios². También se excluyen los pagos por horas extras, vigencias expiradas, XIII mes, gastos de representación y jubilaciones.

Hacemos la observación de que para efectos de comparación se reubicaron los datos de la Defensoría del Pueblo en el Gobierno Central, ya que esta Institución pasó este año del Sector Descentralizado al Gobierno Central.

1. NÚMERO DE EMPLEADOS

A. Comportamiento Promedio y Mensual del Período Enero-Diciembre

En el período enero-diciembre de 2010, la planilla del Sector Público reflejó un promedio mensual de 172,454 empleados y un aumento de 4,164 empleados (2.5%) al ser comparado con el mismo período del 2009.

**Cuadro No.1 NÚMERO DE EMPLEADOS DEL SECTOR PÚBLICO
ENERO - DICIEMBRE: 2010 Y 2009**

MES	2010	2009	DIFERENCIA	%
Enero	162,066	160,252	1,814	1.1
Febrero	164,339	164,365	-26	0.0
Marzo	167,646	164,742	2,904	1.8
Abril	168,386	168,050	336	0.2
Mayo	169,989	169,330	659	0.4
Junio	171,972	170,040	1,932	1.1
Julio	174,048	169,284	4,764	2.8
Agosto	175,456	168,893	6,563	3.9
Septiembre	176,825	169,274	7,551	4.5
Octubre	177,884	169,820	8,064	4.7
Noviembre	179,426	171,914	7,512	4.4
Diciembre	181,414	173,516	7,898	4.6
Promedio Mensual	172,454	168,290	4,164	2.5

La planilla de diciembre de 2010, registró un total de 181,414 empleados, de los cuales 158,854 son permanentes y 22,560 son eventuales. (Ver Cuadro No.7)

De este total (181,414 empleados en diciembre de 2010), 114,949 corresponden al Gobierno Central y 66,465 al Sector Descentralizado. (Ver Cuadro No.3)

¹ Nota: No debe interpretarse que el total de funcionarios nombrados es igual al total de funcionarios pagados en el mes, ya que un número de funcionarios se acogen a vacaciones, licencias u otras situaciones, lo que puede generar diferencias en estos totales.

² Excepto a los representantes de corregimiento y alcaldes.

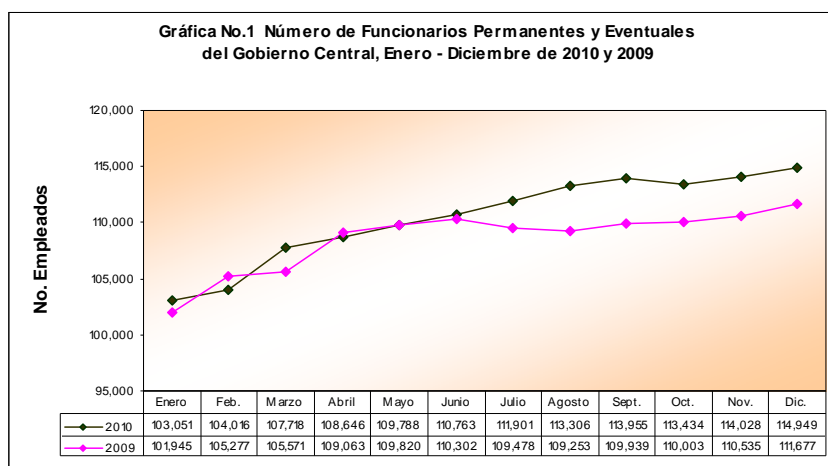
B) Gobierno Central

B.1) Funcionarios Permanentes y Eventuales

En la Gráfica No.1 se muestra mes por mes, el número de empleados del Gobierno Central al 31 de diciembre de 2010 y 2009.

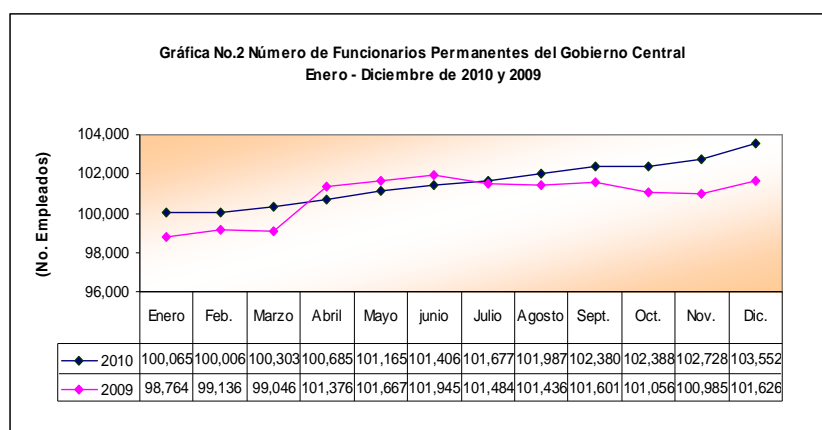
En el 2010, al comparar el mes de diciembre respecto al mes de noviembre, se observa un aumento neto de 921 empleados. Esto es debido principalmente, a los aumentos de empleados permanentes de la Fuerza Pública con 351 y del Ministerio de Educación con 275, además de los aumentos de empleados eventuales del Ministerio de Salud con 138. (Ver Cuadro No.9)

Por otro lado, al comparar la planilla de diciembre 2010 con igual período de 2009, se registró un aumento neto de 3,272 empleados, es decir, 2.9%. (Ver Cuadro No.8)



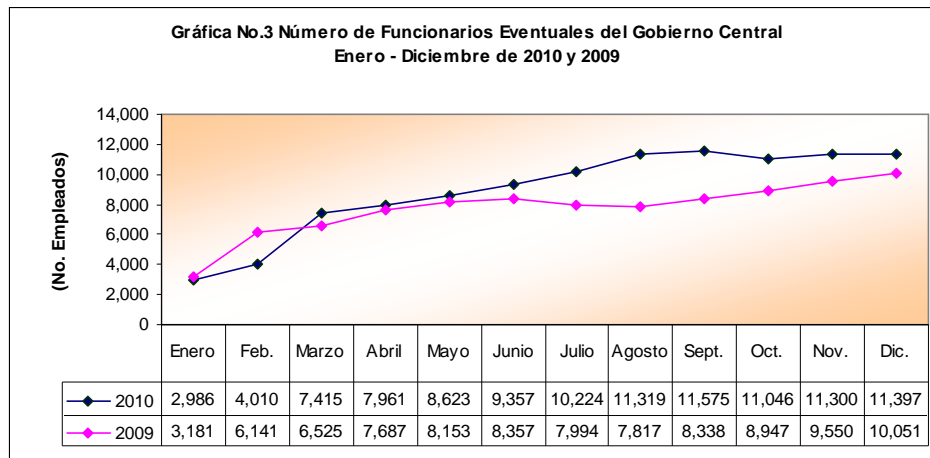
B.2) Funcionarios Permanentes

Al comparar el número total de funcionarios permanentes en diciembre 2010 con diciembre 2009, se refleja un aumento neto de 1,926 funcionarios. Esto se debe, fundamentalmente, al aumento de 918 funcionarios en la Fuerza Pública, 417 en el Ministerio de Gobierno y Justicia, 283 en el SPI, 275 en el Órgano Judicial, 149 en el Ministerio de la Presidencia, 127 en el Tribunal Electoral y 61 en la Asamblea Legislativa; no obstante, cabe destacar que se registraron significativas disminuciones de 432 funcionarios en el Ministerio de Salud y 118 en el Ministerio de Desarrollo Social. (Ver Cuadro No.8)



B.3) Funcionarios Eventuales

En el número de empleados eventuales del Gobierno Central, de diciembre 2010 respecto a diciembre 2009, se observa un aumento neto de 1,346 funcionarios (13.4%). Este incremento se debe fundamentalmente a la incorporación de 1,164 empleados en el Ministerio de Educación, 251 en el Ministerio de Salud, 141 en la Contraloría General, y 96 en la Fuerza Pública; no obstante, durante el período referido, se registraron disminuciones sustanciales de 292 empleados en el Órgano Judicial y de 174 en el Tribunal Electoral. (Ver Cuadro No.8)

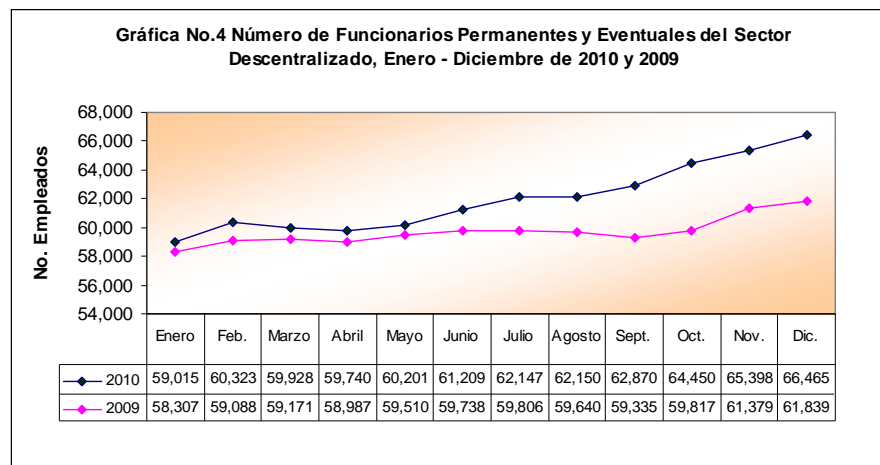


C) Sector Descentralizado

C.1) Funcionarios Permanentes y Eventuales

Al 31 de diciembre de 2010, el Sector Descentralizado presentó un total de 66,465 empleados; de los cuales, 51,273 son funcionarios de las Instituciones Descentralizadas, 9,005 de las Empresas Públicas y 6,187 de los Intermediarios Financieros. (Ver Cuadros No.3 y 7)

Al comparar el número de empleados de diciembre 2010 con igual período de 2009, se observa un aumento neto de 4,626 funcionarios (7.5%); y de igual manera, al hacer la comparación de diciembre 2010 respecto a noviembre del mismo año, se verifica un incremento de 1,067 funcionarios. (Ver Cuadro No.8 y No.9)

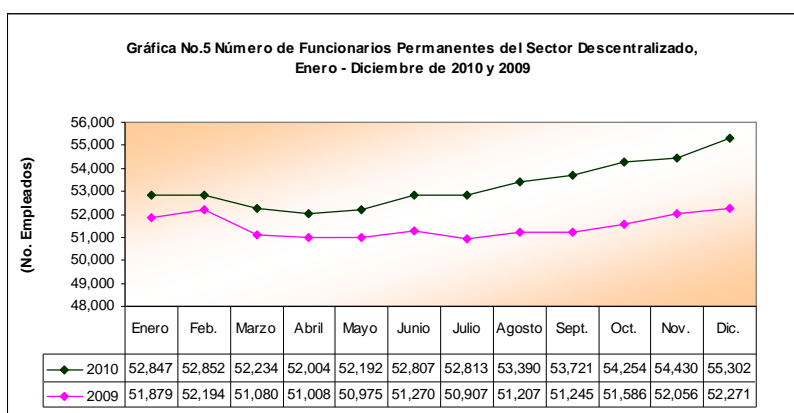


C.2) Funcionarios Permanentes

El Sector Descentralizado, registra un aumento de 3,031 funcionarios permanentes (5.8%) al pasar de 52,271 empleados en diciembre de 2009 a 55,302 empleados a diciembre de 2010. Del total de funcionarios permanentes del Sector Descentralizado el 75.1% son de las Instituciones Descentralizadas, el 14.3% de las Empresas Públicas y 10.6% de los Intermediarios Financieros. (Ver Cuadro No.7 y 8)

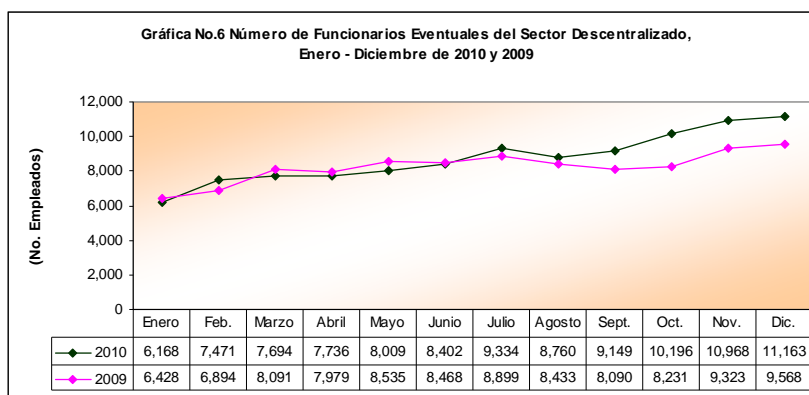
Las Instituciones que presentaron un mayor aumento en el número de empleados permanentes en el período señalado son: la Caja de Seguro Social con 535, Autoridad Nacional de Aduana con 266, Registro Público de Panamá con 245, Universidad Autónoma de Chiriquí con 242, IDAAN con 175, Universidad Tecnológica de Panamá con 173, Lotería Nacional de Beneficencia con 138 y el BDA con 128.

Por otro lado, al comparar la planilla de los empleados permanentes de diciembre 2010 con el mes anterior, el Sector Descentralizado reflejó un aumento neto de 872 empleados.



C.3) Funcionarios Eventuales

El número de funcionarios eventuales para el mes de diciembre de 2010, presentó un aumento neto de 1,595 empleados (16.7%) al ser comparado con igual período de 2009. En este resultado se registraron aumentos de 1,300 empleados para las Instituciones Descentralizadas, de 269 para las Empresas Públicas y de 26 para los Intermediarios Financieros. Entre las instituciones del Sector Descentralizado que registraron mayores aumentos destacan: Caja de Seguro Social con 639, la Universidad de Panamá con 251, Universidad Autónoma de Chiriquí con 181, IFARHU con 130 y la Autoridad de la Micro, Pequeña y Mediana Empresa con 98 funcionarios. (Ver cuadro No.8)



2. SUELDO BRUTO

A) Comportamiento en el Período Enero-Diciembre, Mensual y Acumulado

El Sueldo Bruto acumulado de la planilla del Sector Público para el período enero-diciembre de 2010 ascendió a B/.1,750.6 millones. Respecto a igual período de 2009, se aprecia un aumento de B/.132.6 millones (8.2%).

**Cuadro No.2 SUELDO BRUTO DE LA PLANILLA DEL SECTOR PÚBLICO
ENERO - DICIEMBRE, AÑO: 2010 Y 2009
(En miles de B/.)**

MES	2010	2009	DIFERENCIA	%
Enero	134,243	124,531	9,712	7.8
Febrero	136,515	126,761	9,754	7.7
Marzo	140,427	130,050	10,377	8.0
Abril	141,260	130,612	10,648	8.2
Mayo	143,430	134,283	9,147	6.8
Junio	145,607	135,443	10,164	7.5
Julio	148,915	135,845	13,070	9.6
Agosto	150,132	138,519	11,613	8.4
Septiembre	151,104	141,147	9,957	7.1
Octubre	151,109	137,108	14,001	10.2
Noviembre	151,436	139,664	11,772	8.4
Diciembre	156,468	144,100	12,368	8.6
Acumulado	1,750,646	1,618,063	132,583	8.2

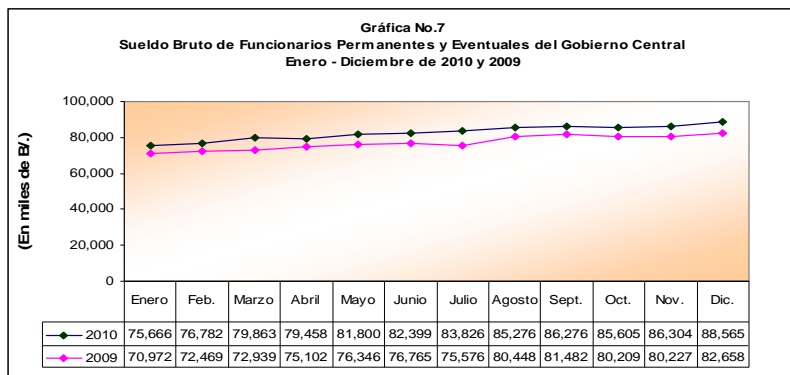
B) Gobierno Central

B.1) Sueldo Bruto Total

La participación del Gobierno Central en la Planilla Acumulada del Sector Público (B/.1,750.6 millones) para el período enero-diciembre de 2010, es de 56.7% (B/.991.8 millones). (Ver Cuadro No.4).

Con respecto a noviembre de 2010, el Sueldo Bruto de diciembre del Gobierno Central aumentó en B/.2.3 millones (2.6%). (Ver Cuadros No.4 y 9)

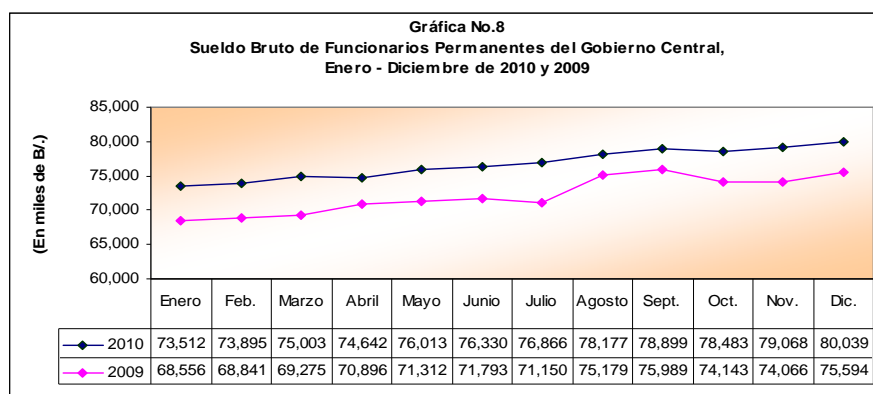
Con respecto a diciembre de 2009, la planilla del Gobierno Central, aumentó en B/.5.9 millones al pasar de B/.82.7 millones en el 2009 a B/.88.6 millones en el 2010. (Ver Cuadro No.8)



B.2) Sueldo Bruto Permanentes

El Sueldo Bruto del personal permanente del Gobierno Central registró, en diciembre de 2010, un aumento neto de B/.4.4 millones respecto a diciembre de 2009; el mismo se debe principalmente al aumento de B/.1.3 millones en el Ministerio de Educación, B/.511 mil en el Órgano Judicial, B/.501 mil en la Fuerza Pública, B/.388 mil en Gobierno y Justicia, B/.341 mil en el Ministerio de Salud, B/.318 mil en el Ministerio de la Presidencia, B/.208 mil en el Ministerio de Desarrollo Agropecuario, B/.182 mil en la Contraloría General, B/.171 mil en el Tribunal Electoral, y B/.127 mil en la Procuraduría General de la Nación. (Ver Cuadro No.8)

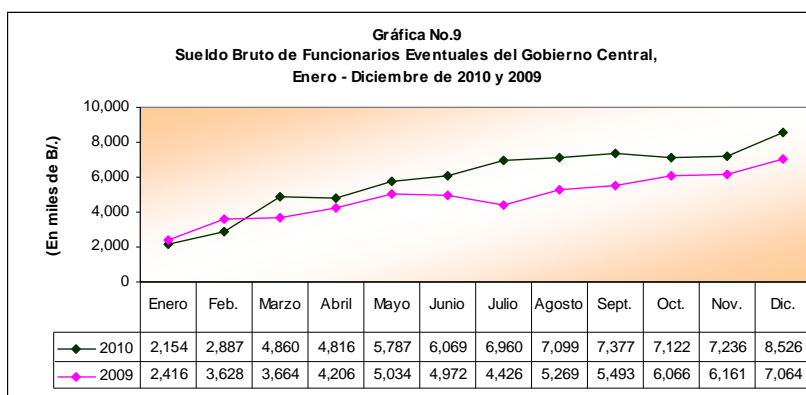
Al ser comparado con el mes anterior, el Sueldo Bruto de los funcionarios permanentes de diciembre de 2010, aumentó en B/.971 mil (1.2%). (Ver Cuadro No.9)



B.3) Sueldo Bruto Eventuales

La Gráfica No.9, muestra el incremento neto de B/.1.5 millones (20.7%), registrado en el Sueldo Bruto de los funcionarios eventuales del Gobierno Central, para el período diciembre 2010-2009. Este incremento se registró como sigue: B/.1.2 millones en el Ministerio de Educación, B/.187 mil en el Ministerio de Salud, B/.148 mil en el Ministerio de Economía y Finanzas, B/.78 mil en la Asamblea de Representantes, B/.77 mil en el Ministerio de Obras Públicas, y B/.76 mil en Contraloría General de la República. No obstante, se presentaron disminuciones por B/.179 mil en el Órgano Judicial. (Ver Cuadro No.8)

De noviembre a diciembre de 2010, se registró un aumento de B/.1.3 millones, es decir el 17.8%, al pasar de B/.7.2 millones en noviembre a B/.8.5 millones en diciembre.

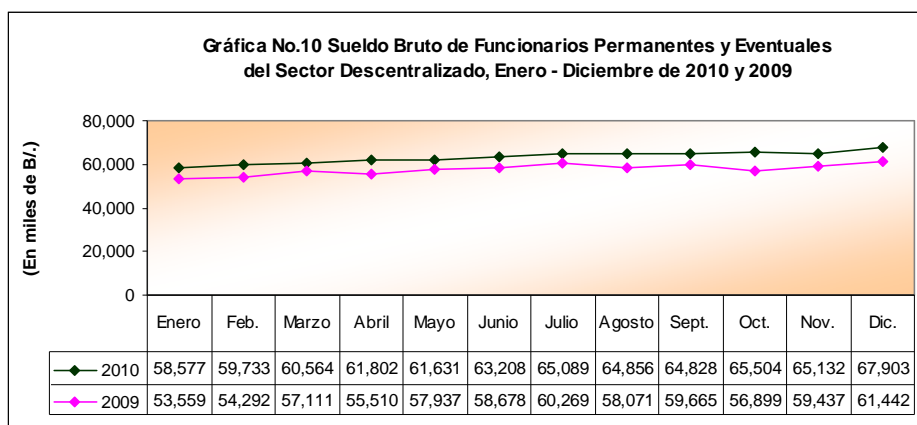


C) Sector Descentralizado

C.1) Sueldo Bruto Total

El Sector Descentralizado, registró un Sueldo Bruto acumulado (enero-diciembre de 2010) de B/.758.8 millones, es decir, un incremento de 9.5% (B/.65.9 millones) al ser comparado con igual período de 2009 (B/.692.9 millones). (Ver Cuadros No.4 y 6)

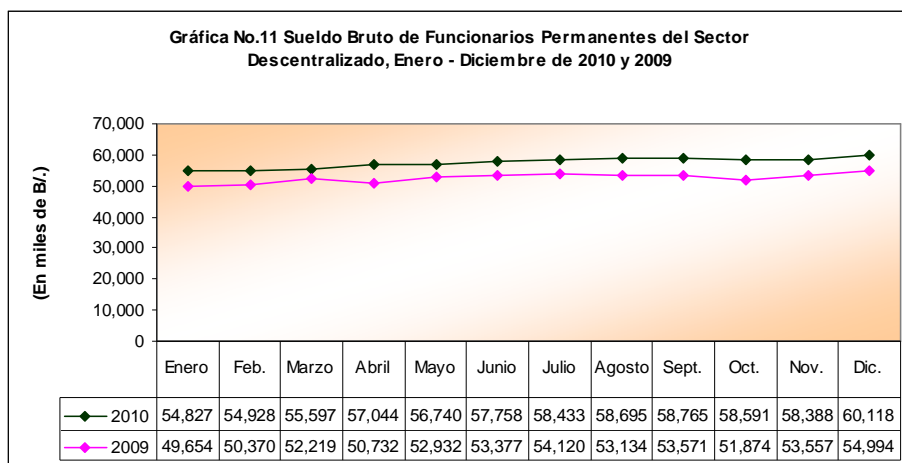
La planilla de diciembre de 2010 del Sector Descentralizado (permanentes y eventuales), que ascendió a B/.67.9 millones registra un incremento de B/.6.5 millones con respecto a diciembre de 2009 (B/.61.4 millones). Al ser comparada con el monto del mes anterior, registró un aumento de B/.2.8 millones.



C.2) Sueldo Bruto Permanentes

El Sueldo Bruto de los funcionarios permanentes a diciembre de 2010, alcanzó un monto de B/.60.1 millones, al darse un incremento de 9.3% respecto a diciembre de 2009.

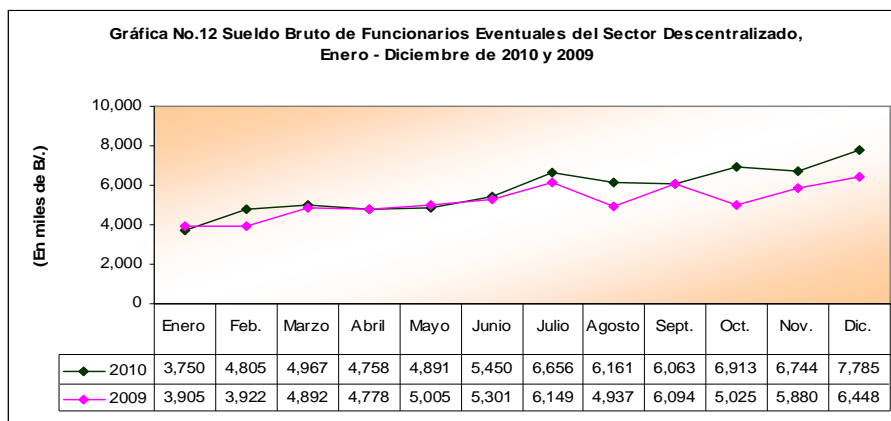
Este incremento es producto del aumento registrado en las planillas de la Caja del Seguro Social por B/.1.8 millones, Universidad Autónoma de Chiriquí por B/.481 mil, Autoridad Nacional de Aduana por B/.438 mil, Banco Nacional de Panamá por B/.325 mil, Universidad Especializada de las Américas por B/.285 mil, Registro Público por B/.164 mil y Caja de Ahorros por B/.163 mil. (Ver Cuadro No.8)



C.3) Sueldo Bruto Eventuales

La planilla de los funcionarios eventuales del Sector Descentralizado, al 31 de diciembre de 2010, registró un aumento de 20.7% (B/.1.3 millones) al ser comparada con la planilla de diciembre de 2009; y aumentó en 15.4% (B/.1.0 millones) al ser comparada con la de noviembre de 2010.

Entre las instituciones que presentaron mayores aumentos en el pago de sueldo bruto del personal eventual, con respecto a diciembre de 2009 destacan: la Caja de Seguro Social con B/.494 mil, la Universidad Especializada de las Américas con B/.279 mil, el IDAAN con B/.211 mil, la Universidad de Panamá con B/.127 mil, la Autoridad de la Micro, Pequeña y Mediana Empresa con B/.90 mil, el IFARHU con B/.72 mil y la Autoridad Nacional del Ambiente con B/.62 mil; no obstante, se presentaron disminuciones significativas en la Universidad Autónoma de Chiriquí con B/.113 mil y la Universidad Tecnológica de Panamá con B/.77 mil. (Ver Cuadro No.8)



Cuadro No.3 Número de Empleados Permanentes y Eventuales en el Sector Público,
Enero - Diciembre de 2010

No.	ENTIDAD	ENERO	FEBRERO	MARZO	ABRIL	MAYO	JUNIO	JULIO	AGOSTO	SEPT.	OCT.	NOV.	DIC.	Promedio Mensual
TOTAL SECTOR PÚBLICO		162,066	164,339	167,646	168,386	169,989	171,972	174,048	175,456	176,825	177,884	179,426	181,414	172,454
Subtotal Gobierno Central		103,051	104,016	107,718	108,646	109,788	110,763	111,901	113,306	113,955	113,434	114,028	114,949	110,463
1	Asamblea Nacional	1,423	1,410	1,412	1,421	1,428	1,444	1,450	1,465	1,451	1,464	1,474	1,490	1,444
2	Contraloría General	2,944	2,927	2,963	2,913	2,948	2,967	3,413	3,807	3,850	3,568	3,431	3,147	3,240
3	Presidencia	1,995	1,816	2,075	1,877	2,122	2,154	2,134	2,195	2,178	2,101	2,234	2,229	2,093
	SPI	746	966	741	1,083	861	857	883	857	1,052	1,129	1,017	1,017	934
4	Gobierno y Justicia	3,018	3,161	3,310	3,360	3,337	3,490	3,585	3,631	3,693	3,709	3,771	3,915	3,498
5	Fuerza Pública	17,362	17,484	17,565	17,662	17,813	17,558	17,737	18,146	18,097	18,158	18,353	18,706	17,906
6	Relaciones Exteriores	759	783	797	795	800	824	824	831	828	823	816	821	808
7	Educación	42,316	42,489	45,962	46,390	46,835	47,576	48,261	48,596	48,818	48,681	48,956	49,316	47,016
8	Comercio e Industrias	725	724	725	732	738	738	730	734	735	733	732	730	731
9	Obras Públicas	2,888	2,990	3,044	3,096	3,080	3,030	2,695	3,015	3,127	3,179	3,264	3,267	3,055
10	Desarrollo Agropecuario	2,151	2,197	2,165	2,153	2,265	2,285	2,299	2,207	2,208	2,230	2,253	2,295	2,226
11	Salud	12,375	12,516	12,331	12,271	12,489	12,585	12,680	12,473	12,436	12,495	12,488	12,681	12,485
12	Trabajo y Desarrollo Laboral	728	749	782	776	818	817	819	820	824	795	807	897	803
13	Vivienda	1,162	1,160	1,087	1,050	1,147	1,162	1,186	1,182	1,186	1,182	1,165	1,193	1,148
14	Economía y Finanzas	2,363	2,495	2,607	2,657	2,728	2,755	2,744	2,776	2,792	2,791	2,679	2,603	2,663
15	Desarrollo Social	1,129	1,085	1,024	1,142	1,142	1,156	1,177	1,155	1,177	1,184	1,175	1,146	1,140
16	Órgano Judicial	3,179	3,151	3,162	3,187	3,223	3,228	3,185	3,212	3,251	3,251	3,298	3,283	3,219
17	Procuraduría General de la Nación	2,836	2,853	2,851	2,810	2,861	2,931	2,926	2,944	2,941	2,775	2,870	2,896	2,876
18	Tribunal Electoral	1,781	1,852	1,882	1,859	1,903	1,898	1,892	1,892	1,950	1,976	1,968	1,966	1,866
19	Procuraduría de la Administración	105	114	119	120	121	119	118	131	133	134	134	137	124
20	Fiscalía General Electoral	152	151	151	148	147	135	126	155	151	157	163	150	163
21	Tribunal de Cuentas	72	78	80	83	86	87	91	87	91	93	93	93	86
22	Fiscalía de Cuentas	66	66	68	68	67	68	83	83	84	85	88	88	90
23	Defensoría del Pueblo	167	169	165	164	164	168	169	164	169	169	169	167	167
	Asamblea de Representantes	629	630	630	630	630	630	631	728	709	698	655	703	669
Subtotal Sector Descentralizado		59,015	60,323	59,928	59,740	60,201	61,209	62,147	62,150	62,870	64,450	65,398	66,465	61,991
Instituciones Descentralizadas		45,484	46,405	46,114	46,085	46,235	46,921	47,789	47,568	48,220	49,722	50,859	51,273	47,723
1	Autoridad del Tránsito y Transporte Terrestre	811	771	762	782	792	792	804	812	829	834	827	834	803
2	Autoridad Nacional de los Servicios Públicos	204	219	217	216	214	215	215	215	217	219	217	217	215
3	Autoridad Nacional del Ambiente	1,091	1,298	1,321	1,371	1,387	1,448	1,449	1,465	1,488	1,487	1,515	1,546	1,406
4	Caja de Seguro Social	23,672	23,032	22,447	22,331	22,193	22,602	22,343	22,674	22,970	23,460	24,019	24,333	22,960
5	Aut. de Protec. al Consumidor y Defensa de la Comp	445	444	457	466	491	489	491	521	512	518	529	527	491
6	Sistema de Ahorro y Capitalización	16	15	17	17	15	16	16	16	18	19	19	19	19
7	IFARHU	620	652	642	658	693	695	696	694	785	806	811	821	714
8	IDIAF	543	544	548	539	534	527	528	533	523	519	549	551	537
9	INAC	663	676	699	707	705	707	710	749	752	747	754	758	718
10	INDE	481	543	545	549	551	548	495	495	478	470	476	477	509
11	INADEH	449	572	577	578	580	609	606	614	609	613	616	620	587
12	IPHE	1,509	1,510	1,507	1,504	1,534	1,589	1,589	1,612	1,614	1,592	1,593	1,606	1,562
13	IPACCOOP	313	286	318	335	338	345	349	345	420	420	418	424	359
14	Autoridad de Turismo de Panamá	343	342	338	333	337	327	310	314	320	332	342	349	332
15	Instituto Conmemorativo Gorgas	206	205	208	207	208	211	212	223	226	226	229	232	216
16	Registro Público de Panamá	380	411	409	415	422	450	450	550	562	564	574	574	469
17	Universidad Autónoma de Chiriquí	946	1,084	1,043	989	1,003	1,123	1,127	1,183	1,340	1,340	1,225	1,452	1,138
18	Universidad de Panamá	8,415	8,391	8,385	8,287	8,317	8,359	8,627	8,379	8,558	8,589	9,057	8,880	8,504
19	Universidad Especializada de Las Américas	438	538	544	589	625	640	624	532	942	942	750	778	669
20	Universidad Tecnológica de Panamá	2,006	2,216	2,425	2,452	2,489	2,463	2,736	2,554	2,505	2,809	3,036	3,211	2,575
21	Universidad Marítima Internacional de Panamá	145	166	167	177	178	174	166	169	171	171	168	173	169
22	SER TV	270	264	262	264	268	278	281	278	269	267	265	269	270
23	Autoridad de Alimentos	206	248	246	246	280	283	285	281	283	288	288	291	269
24	Dirección General de Contratación	59	63	61	58	57	56	57	59	59	62	60	60	58
25	SENACYT	62	61	63	62	61	68	70	72	74	74	73	77	68
26	Autoridad de los Recursos Acuáticos	305	297	292	302	308	315	301	308	317	322	320	316	309
27	Tribunal de Contrataciones Públicas	37	34	34	36	39	42	42	43	40	40	41	43	39
28	Autoridad de la Micro, Pequeña y Mediana Empresa	100	106	159	183	189	203	214	218	221	249	219	219	190
29	Zona Franca del Barú	15	14	14	14	11	11	13	14	13	14	13	13	13
30	SENADIS	143	169	165	165	180	181	183	186	188	186	185	184	176
31	Autoridad Nacional de Aduana	1,080	1,074	1,126	1,133	1,130	1,132	1,213	1,267	1,293	1,313	1,338	1,368	1,206
32	Instituto Nacional de la Mujer	41	41	41	41	40	40	43	57	57	68	66	68	50
33	Secretaría Nal. de Niñez, Adolescencia y Familia	70	69	75	81	89	95	97	102	114	116	121	128	96
Empresas Públicas		7,844	8,226	8,137	8,045	8,132	8,423	8,454	8,642	8,677	8,732	8,808	9,005	8,427
34	Autoridad Marítima de Panamá	1,244	1,184	1,170	1,206	1,231	1,257	1,320	1,284	1,284	1,344	1,344	1,264	1,264
35	Bingos Nacionales	84	83	85	85	85	84	85	84	83	84	84	83	84
36	Autoridad Aeronáutica Civil	706	697	689	699	714	715	710	715	727	743	739	731	715
37	Tocumen, S.A. (Aeropuerto Internacional)	773	679	707	691	722	749	754	718	751	777	720	732	736
38	IDAN	2,290	2,514	2,547	2,540	2,533	2,579	2,590	2,588	2,584	2,570	2,580	2,641	2,546
39	IMA	256	324	317	264	269	315	318	336	349	361	388	402	325
40	Empresa de Transmisión Eléctrica, S.A.	375	401	397	391	399	390	394	388	396	405	412	395	395
41	Lotería Nacional de Beneficencia	1,370	1,589	1,477	1,425	1,420	1,560	1,702	1,718	1,735	1,748	1,784	1,588	1,588
42	Zona Libre de Colón	640	646	644	638	646	696	665	670	664	656	671	670	659
43	Empresa de Generación Eléctrica, S. A.	15	17	14	16	19	21	21	21	21	20	20	22	19
44	Agencia del Área Económica Especial Panamá Pacífico	91	92	90	90	94	95	98	100	100	97	102	95	95
Intermediarios Financieros		5,687	5,692	5,677	5,610	5,834	5,865	5,904	5,940	5,973	5,996	5,731	6,187	5,841
45	Superintendencia de Bancos	284	284	289	294	299	294	302	302	299	294	298	301	295
46	B. D. A.	704	695	688	685	733	744	761	756	762	763	764	770	735
47	Banco Hipotecario Nacional	337	334	344	342	341	350	337	354	341	338	343	353	343

Cuadro No.4 Sueldo Bruto Mensual y Acumulado de Funcionarios Permanentes y Eventuales del Sector Público
Enero - Diciembre de 2010
 (En miles de B/.)

No.	ENTIDAD	ENERO	FEBRERO	MARZO	ABRIL	MAYO	JUNIO	JULIO	AGOSTO	SEPT.	OCT.	NOV.	DIC.	Monto Acumulado
TOTAL SECTOR PÚBLICO		134,243	136,515	140,427	141,260	143,430	145,607	148,915	150,132	151,104	151,109	151,436	156,468	1,750,646
Subtotal Gobierno Central		75,666	76,782	79,863	79,458	81,800	82,399	83,826	85,276	86,276	85,605	86,304	88,565	991,820
1	Asamblea Nacional	1,387	1,377	1,383	1,375	1,398	1,433	1,458	1,462	1,436	1,462	1,480	1,487	17,138
2	Contraloría General	2,518	2,513	2,743	2,560	2,578	2,590	2,891	2,988	3,036	3,013	2,998	2,809	33,237
3	Presidencia	1,486	1,022	1,613	978	1,677	1,716	1,681	1,739	1,845	1,831	1,825	1,946	19,339
	SPI	558	1,081	549	1,205	629	615	618	606	850	684	700	559	8,654
4	Gobierno y Justicia	1,608	1,732	1,886	1,714	1,757	1,815	1,971	2,061	2,118	2,132	2,225	2,263	23,282
	Fuerza Pública	11,261	11,398	11,499	11,620	11,795	11,531	11,695	11,987	11,869	11,973	12,177	12,212	141,017
5	Relaciones Exteriores	696	750	751	748	769	846	800	808	784	791	786	798	9,327
6	Educación	29,439	29,426	32,053	32,221	32,959	33,451	34,044	34,339	34,804	34,419	34,724	36,491	398,370
7	Comercio e Industrias	493	493	501	501	548	547	545	548	547	540	547	537	6,347
8	Obras Públicas	1,428	1,565	1,504	1,486	1,504	1,489	1,375	1,576	1,663	1,663	1,771	1,727	18,751
9	Desarrollo Agropecuario	1,606	1,646	1,659	1,616	1,801	1,707	1,737	1,820	1,739	1,809	1,770	1,950	20,860
10	Salud	11,877	11,958	11,820	11,598	12,007	12,075	12,406	12,416	12,614	12,511	12,577	12,938	146,797
11	Trabajo y Desarrollo Laboral	484	494	549	516	549	546	584	560	568	581	561	625	6,617
12	Vivienda	651	654	648	625	694	721	739	747	682	739	732	732	8,385
13	Economía y Finanzas	2,117	2,257	2,351	2,372	2,479	2,488	2,521	2,645	2,610	2,583	2,485	2,459	29,367
14	Desarrollo Social	564	560	541	578	626	601	704	663	671	654	638	638	7,438
15	Órgano Judicial	2,883	3,145	3,101	3,095	3,155	3,143	3,126	3,217	3,255	3,226	3,269	3,286	37,901
16	Procuraduría General de la Nación	2,201	2,226	2,226	2,178	2,307	2,393	2,387	2,395	2,410	2,344	2,374	2,396	27,637
17	Tribunal Electoral	1,172	1,228	1,223	1,207	1,234	1,242	1,254	1,243	1,291	1,303	1,298	1,288	14,983
18	Procuraduría de la Administración	122	128	133	135	135	133	132	139	139	140	142	146	1,624
19	Fiscalía General Electoral	149	137	137	134	134	134	142	157	151	155	163	163	1,756
20	Tribunal de Cuentas	106	112	114	117	119	119	126	121	127	127	125	125	1,438
21	Fiscalía de Cuentas	99	95	99	98	99	120	119	119	122	124	123	127	1,344
22	Defensoría del Pueblo	152	153	150	151	152	155	156	151	159	157	157	156	1,849
	Asamblea de Representantes	629	632	630	630	630	630	633	777	721	701	656	707	8,162
Subtotal Sector Descentralizado		58,577	59,733	60,564	61,802	61,630	63,208	65,089	64,856	64,828	65,504	65,132	67,903	758,826
Instituciones Descentralizadas		48,057	48,983	49,990	50,908	50,641	52,500	53,633	53,388	53,299	53,952	53,432	55,644	623,977
1	Autoridad del Tránsito y Transporte Terrestre	439	422	416	432	441	471	466	486	495	506	493	501	5,568
2	Autoridad Nacional de los Servicios Públicos	283	290	286	287	288	286	288	287	289	294	285	287	3,450
3	Autoridad Nacional del Ambiente	781	984	959	937	994	1,079	1,037	1,057	1,092	1,080	1,101	1,180	12,281
4	Caja de Seguro Social	27,928	28,234	28,789	29,755	29,240	30,086	30,219	30,512	30,698	30,153	30,165	30,740	356,519
5	Aut. de Protec. al Consumidor y Defensa de la Comp.	350	329	356	342	383	376	386	435	397	398	415	405	4,572
6	Sistema de Ahorro y Capitalización	23	22	26	26	23	25	25	25	26	27	28	28	304
7	IFARHU	359	399	371	370	410	403	394	443	477	464	463	470	5,023
8	IDIAF	391	390	394	385	380	376	375	379	373	365	377	379	4,564
9	INAC	462	451	492	492	499	494	528	549	526	534	533	534	6,094
10	INDE	189	266	244	244	260	253	216	218	204	192	222	333	2,841
11	INADEH	258	315	327	324	328	347	349	351	348	351	369	371	4,038
12	IPHE	1,122	1,119	1,125	1,129	1,192	1,209	1,237	1,281	1,279	1,400	1,305	1,338	14,736
13	IPACCOOP	207	192	206	218	219	224	226	224	220	280	280	281	2,829
14	Autoridad de Turismo de Panamá	271	266	260	295	288	270	265	262	275	283	279	290	3,324
15	Instituto Conmemorativo Gorgas	209	206	211	210	213	215	218	228	228	226	228	228	2,617
16	Registro Público de Panamá	308	332	330	336	343	417	460	529	510	542	491	496	5,094
17	Universidad Autónoma de Chiriquí	1,234	1,330	1,303	1,281	1,336	1,469	1,561	1,626	1,476	1,582	1,543	2,232	17,973
18	Universidad de Panamá	8,242	8,203	8,287	8,237	8,213	8,291	8,375	8,355	8,454	8,466	8,497	8,537	100,157
19	Universidad Especializada de Las Américas	348	428	414	448	338	474	855	487	411	648	558	906	6,315
20	Universidad Tecnológica de Panamá	2,594	2,711	2,853	2,882	2,897	2,863	3,127	3,127	2,905	3,516	3,211	3,215	36,432
21	Universidad Marítima Internacional de Panamá	208	227	216	233	239	236	228	228	232	234	228	234	2,743
22	SER TV	195	192	189	190	198	203	201	199	192	192	190	195	2,336
23	Autoridad de Alimentos	162	201	199	200	227	252	242	235	242	247	241	244	2,692
24	Dirección General de Contratación	80	91	82	79	80	79	86	93	90	86	89	86	1,021
25	SENACYT	94	93	92	90	94	121	114	116	120	118	118	127	1,297
26	Autoridad de los Recursos Acuáticos	318	302	296	303	323	315	295	301	319	317	317	307	3,713
27	Tribunal de Contrataciones Públicas	48	39	43	46	50	54	54	55	49	51	52	55	596
28	Autoridad de la Micro, Pequeña y Mediana Empresa	110	113	285	220	212	228	233	225	225	276	218	217	2,562
29	Zona Franca del Barú	12	12	12	10	10	10	13	12	12	12	11	11	138
30	SENADIS	153	143	147	146	154	150	161	163	161	166	159	157	1,860
31	Autoridad Nacional de Aduana	595	597	665	660	658	657	748	752	768	779	798	1,079	8,756
32	Instituto Nacional de la Mujer	36	36	36	36	35	35	38	63	54	69	59	64	561
33	Secretaría Nal. de Niñez, Adolescencia y Familia	48	48	59	65	76	82	82	88	99	98	108	117	970
Empresas Públicas		5,639	5,935	5,757	5,756	6,007	6,165	6,396	6,376	6,333	6,331	6,618	6,789	74,102
34	Autoridad Marítima de Panamá	1,250	1,190	1,175	1,201	1,274	1,265	1,299	1,336	1,286	1,294	1,380	1,403	15,353
35	Bingos Nacionales	37	38	38	38	38	37	38	37	37	37	37	36	448
36	Autoridad Aeronáutica Civil	598	600	702	654	669	667	663	671	679	695	688	676	7,962
37	Tocumen, S.A. (Aeropuerto Internacional)	569	555	553	562	571	592	577	610	617	619	610	658	7,083
38	IDAF	1,078	1,308	1,208	1,193	1,219	1,233	1,251	1,291	1,286	1,347	1,363	1,559	15,336
39	IMA	158	226	193	174	177	215	198	234	217	212	227	232	2,463
40	Empresa de Transmisión Eléctrica, S.A.	544	560	571	563	581	592	605	577	574	580	603	621	6,971
41	Lotería Nacional de Beneficencia	921	960	814	865	965	1,027	1,225	1,078	1,092	1,014	1,169	1,037	12,167
42	Zona Libre de Colón	339	343	355	352	353	368	365	366	364	360	363	365	4,293
43	Empresa de Generación Eléctrica, S. A.	20	23	22	25	28	33	32	32	32	30	32	34	344
44	Agencia del Área Económica Especial Panamá Pacífico	135	132	126	129	132	136	143	144	149	143	148	165	1,682
Intermediarios Financieros		4,881	4,815	4,817	5,138	4,982	4,993	5,060	5,092	5,196	5,221	5,082	5,470	60,747
45	Superintendencia de Bancos	368	368	376	380	384	391	413	412	407	403	406	406	4,714
46	B. D. A.	440	450	460	482	540	523	526	512	510				

**Cuadro No.5 Número de Empleados Permanentes y Eventuales en el Sector Público,
Enero - Diciembre de 2009**

No.	ENTIDAD	ENERO	FEBRERO	MARZO	ABRIL	MAYO	JUNIO	JULIO	AGOSTO	SEPT.	OCT.	NOV.	DIC.	Promedio Mensual
	TOTAL SECTOR PÚBLICO	160,252	164,365	164,742	168,050	169,330	170,040	169,284	168,893	169,274	169,820	171,914	173,514	168,290
	Subtotal Gobierno Central	101,945	105,277	105,571	109,063	109,820	110,302	109,478	109,253	109,939	110,003	110,535	111,677	108,572
1	Asamblea Nacional	1,386	1,386	1,423	1,424	1,423	1,407	1,373	1,337	1,403	1,426	1,439	1,436	1,405
2	Contraloría General	2,798	2,837	2,831	2,839	2,884	2,846	2,963	2,991	3,004	3,010	3,010	3,009	2,907
3	Presidencia	1,987	2,237	2,257	2,267	2,187	2,182	2,164	1,874	2,068	2,032	2,005	2,074	2,111
	SPI	745	741	740	737	829	804	766	1,048	759	740	742	747	783
4	Gobierno e Justicia	3,181	3,326	3,330	3,368	3,680	3,696	3,494	3,401	3,464	3,596	3,581	3,558	3,473
	Fuerza Pública	16,975	16,959	16,902	17,157	17,139	17,335	17,083	17,134	17,429	17,105	17,525	17,692	17,203
5	Relaciones Exteriores	779	839	840	843	846	788	713	720	723	755	750	786	782
6	Educación	40,896	42,265	42,379	45,165	45,831	46,637	46,788	46,576	47,240	47,464	47,770	48,118	45,594
7	Comercio e Industrias	617	705	724	721	716	709	669	712	719	720	655	692	697
8	Obras Públicas	3,231	3,242	3,237	3,230	3,225	3,207	3,145	3,139	3,119	3,286	3,204	3,196	3,205
9	Desarrollo Agropecuario	2,257	2,386	2,439	2,465	2,513	2,522	2,391	2,390	2,395	2,387	2,420	2,359	2,406
10	Salud	13,065	13,135	13,041	13,124	13,150	13,129	13,126	13,035	12,645	12,572	12,660	12,862	12,962
11	Trabajo y Desarrollo Laboral	866	862	886	882	894	894	826	880	877	849	847	842	867
12	Vivienda	1,298	1,315	1,316	1,314	1,309	1,288	1,214	1,253	1,245	1,161	1,116	1,168	1,250
13	Economía y Finanzas	2,468	2,510	2,506	2,511	2,532	2,547	2,497	2,516	2,570	2,550	2,457	2,528	2,516
14	Desarrollo Social	1,152	1,302	1,313	1,308	1,162	1,342	1,307	1,294	1,289	1,268	1,220	1,259	1,268
15	Órgano Judicial	3,121	3,147	3,183	3,191	3,196	3,217	3,243	3,230	3,232	3,257	3,262	3,300	3,215
16	Procuraduría General de la Nación	2,493	2,662	2,578	2,592	2,605	2,597	2,608	2,596	2,614	2,648	2,715	2,841	2,621
17	Tribunal Electoral	1,602	2,498	2,517	2,793	2,530	1,972	2,011	1,969	1,975	1,991	2,014	2,013	2,157
18	Procuraduría de la Administración	90	88	89	91	92	93	91	94	93	95	97	97	93
19	Fiscalía General Electoral	143	139	149	151	168	171	168	171	168	168	170	167	161
20	Tribunal de Cuentas	-	-	45	46	61	68	76	66	65	70	71	70	53
21	Fiscalía de Cuentas	-	-	48	49	60	59	64	63	65	64	64	66	50
22	Defensoría del Pueblo	169	170	170	167	165	166	159	163	161	165	165	167	166
	Asamblea de Representantes	626	626	628	628	628	627	627	629	629	630	630	630	628
	Subtotal Sector Descentralizado	58,307	59,088	59,171	59,987	59,510	59,738	59,806	59,640	59,335	59,817	61,379	61,839	59,718
	Instituciones Descentralizadas	44,808	45,276	45,269	44,994	45,592	45,727	45,879	45,700	45,551	46,094	47,458	48,003	45,863
1	Autoridad del Tránsito y Transporte Terrestre	600	818	823	821	815	803	776	778	802	826	831	832	794
2	Autoridad Nacional de los Servicios Públicos	200	201	201	202	200	199	199	195	190	192	199	205	199
3	Autoridad Nacional del Ambiente	1,095	1,538	1,540	1,530	1,532	1,527	1,441	1,441	1,414	1,373	1,385	1,384	1,433
4	Caja de Seguro Social	23,746	22,624	22,090	21,965	21,908	22,156	21,960	22,190	22,366	22,678	23,035	23,159	22,460
5	Aut. de Protec. al Consumidor y Defensa de la Comp.	411	419	419	426	432	427	424	419	408	436	446	446	428
6	Sistema de Ahorro y Capitalización	15	15	15	15	15	15	15	15	15	16	16	16	15
7	IFARHU	556	644	634	655	656	659	615	627	636	673	670	707	644
8	IDIA P	562	560	558	559	561	560	552	560	554	555	558	555	558
9	INAC	705	712	711	709	707	710	665	713	675	741	759	772	717
10	INDE	500	606	607	685	726	728	550	560	570	574	566	593	605
11	INADEH	459	595	590	586	596	590	590	590	590	592	564	584	577
12	IPHE	1,411	1,432	1,427	1,431	1,423	1,463	1,490	1,470	1,480	1,501	1,511	1,549	1,466
13	IPA COOP	277	336	334	348	355	358	355	350	348	323	282	310	331
14	Autoridad de Turismo de Panamá	337	396	396	396	392	390	385	326	336	349	377	374	371
15	Instituto Conmemorativo Gorgas	194	193	191	192	196	198	197	197	200	202	200	202	197
16	Registro Público de Panamá	435	443	443	438	431	423	387	349	342	364	382	387	367
17	Universidad Autónoma de Chiriquí	956	992	945	914	928	988	1,001	997	976	994	1,064	1,029	981
18	Universidad de Panamá	7,952	7,934	7,968	7,962	7,931	7,952	8,008	8,303	8,398	8,377	8,415	8,456	8,138
19	Universidad Especializada de Las Américas	396	394	696	476	1,031	694	1,189	579	488	525	879	845	683
20	Universidad Tecnológica de Panamá	1,893	2,152	2,254	2,290	2,296	2,406	2,813	2,700	2,390	2,414	2,909	3,024	2,462
21	Universidad Marítima Internacional de Panamá	143	168	176	166	170	171	154	175	168	168	176	178	168
22	SR TV	289	321	321	324	325	322	302	307	296	295	299	285	307
23	Autoridad de Alimentos	209	205	206	205	206	205	202	197	202	194	196	237	205
24	Dirección General de Contratación	54	51	51	51	54	54	52	50	54	60	61	66	55
25	SENACYT	55	53	52	52	51	52	49	53	53	55	56	60	53
26	Autoridad de los Recursos Acuáticos	276	319	344	313	339	344	259	302	314	315	311	317	313
27	Tribunal de Contrataciones Públicas	30	34	34	35	36	36	36	35	34	33	36	39	35
28	Autoridad de la Micro, Pequeña y Mediana Empresa	90	105	119	115	112	106	80	105	105	101	108	122	106
29	Zona Franca del Barú	14	13	14	14	13	13	13	13	14	14	15	16	14
30	SENADIS	68	67	67	69	70	69	70	70	69	81	88	95	74
31	Autoridad Nacional de Aduana	880	942	1,050	1,050	1,085	1,074	1,051	1,043	1,064	1,075	1,098	1,136	1,046
32	Instituto Nacional de la Mujer	-	-	-	-	-	-	-	-	7	7	8	8	3
33	Secretaría Nal. de Niñez, Adolescencia y Familia	-	-	-	-	-	-	-	-	1	1	2	3	1
	Empresas Públicas	8,086	8,297	8,347	8,464	8,392	8,482	8,401	8,393	8,291	8,282	8,439	8,286	8,347
34	Autoridad Marítima de Panamá	1,239	1,262	1,260	1,252	1,253	1,228	1,222	1,222	1,219	1,225	1,212	1,245	1,239
35	Bingos Nacionales	89	89	89	87	84	86	84	88	87	75	84	85	86
36	Autoridad Aeronáutica Civil	650	670	681	679	680	678	666	677	682	695	704	705	681
37	Tocumen, S.A. (Aeropuerto Internacional)	697	697	753	764	761	761	750	812	725	738	746	767	748
38	IDAN	2,439	2,469	2,469	2,457	2,523	2,506	2,526	2,474	2,493	2,490	2,547	2,442	2,486
39	IMA	270	339	338	337	335	335	326	331	317	317	316	313	324
40	Empresa de Transmisión Eléctrica, S.A.	379	385	388	401	414	417	412	393	367	372	389	369	391
41	Lotería Nacional de Beneficencia	1,645	1,680	1,670	1,795	1,649	1,742	1,720	1,700	1,677	1,632	1,664	1,586	1,680
42	Zona Libre de Colón	573	598	595	586	584	591	572	593	604	624	661	660	603
43	Empresa de Generación Eléctrica, S. A.	16	17	17	17	17	17	15	13	16	16	15	16	15
44	Agencia del Área Económica Especial Panamá Pacífico	89	91	89	89	92	97	97	93	93	98	100	99	94
	Intermediarios Financieros	5,413	5,515	5,555	5,529	5,526	5,529	5,526	5,547	5,493	5,441	5,482	5,550	5,509
45	Superintendencia de Bancos	258	259	260	262	274	284	283	284	283	284	284	283	275
46	B. D. A.	718	717	716	722	718	720	702	690	626	585	608	656	682
47	Banco Hipotecario Nacional	336	346	352	358	354	345	337	332	341	343	349	349	

Cuadro No.6 Sueldo Bruto Mensual y Acumulado de Funcionarios Permanentes y Eventuales del Sector Público
Enero - Diciembre de 2009
 (En miles de B/.)

No.	ENTIDAD	ENERO	FEBRERO	MARZO	ABRIL	MAYO	JUNIO	JULIO	AGOSTO	SEPT.	OCT.	NOV.	DIC.	Monto Acumulado
TOTAL SECTOR PÚBLICO		124,531	126,761	130,050	130,612	134,283	135,443	135,845	138,519	141,147	137,108	139,664	144,100	1,618,063
Subtotal Gobierno Central		70,972	72,469	72,939	75,102	76,346	76,765	75,576	80,448	81,482	80,209	80,227	82,658	925,193
1	Asamblea Nacional	1,375	1,384	1,450	1,408	1,410	1,389	1,343	1,303	1,390	1,403	1,440	1,419	16,714
2	Contraloría General	2,423	2,451	2,423	2,426	2,462	2,438	2,473	2,504	2,537	2,525	2,555	2,551	29,768
3	Presidencia	1,542	1,660	1,641	1,666	1,667	1,840	1,822	1,688	1,812	1,561	1,494	1,630	20,003
	SP	452	450	450	450	463	254	184	594	329	545	546	562	5,279
4	Gobierno y Justicia	1,530	1,556	1,575	1,622	1,877	1,815	1,638	1,696	1,786	2,041	1,889	1,962	20,987
	Fuerza Pública	9,045	9,199	9,079	9,380	9,245	9,416	9,257	11,869	12,817	10,998	11,421	11,655	123,385
5	Relaciones Exteriores	722	759	758	777	766	690	634	694	661	871	871	798	8,827
6	Educación	28,560	28,996	29,427	30,992	31,922	32,167	32,198	32,780	32,662	32,862	32,926	34,038	379,530
7	Comercio e Industrias	435	571	504	495	481	482	422	503	510	507	477	509	5,896
8	Obras Públicas	1,543	1,547	1,547	1,765	1,614	1,643	1,508	1,546	1,545	1,720	1,587	1,555	19,120
9	Desarrollo Agropecuario	1,569	1,655	1,646	1,650	1,899	1,972	1,697	1,750	1,723	1,711	1,719	1,731	20,722
10	Salud	11,106	11,096	11,216	11,202	11,187	11,181	11,191	12,112	12,183	11,948	11,978	12,410	138,810
11	Trabajo y Desarrollo Laboral	594	566	579	572	579	569	531	623	590	567	570	566	6,906
12	Vivienda	717	730	715	713	707	696	578	670	663	615	631	684	8,119
13	Economía y Finanzas	2,164	2,070	2,065	2,059	2,089	2,109	2,041	2,136	2,233	2,209	2,138	2,256	25,569
14	Desarrollo Social	601	751	684	669	608	819	637	654	678	647	623	649	8,020
15	Órgano Judicial	2,767	2,697	2,717	2,730	2,749	2,871	2,925	2,915	2,932	2,934	2,929	2,954	34,120
16	Procuraduría General de la Nación	1,890	1,923	1,928	1,945	1,954	1,968	1,979	1,985	1,995	2,080	2,153	2,265	24,065
17	Tribunal Electoral	912	1,393	1,349	1,406	1,435	1,211	1,199	1,194	1,196	1,211	1,195	1,197	14,898
18	Procuraduría de la Administración	113	109	111	112	115	116	114	118	114	117	119	119	1,377
19	Fiscalía General Electoral	135	129	143	149	164	167	163	167	164	163	166	163	1,873
20	Tribunal de Cuentas	-	-	63	61	87	92	99	96	96	103	103	104	904
21	Fiscalía de Cuentas	-	-	84	74	88	85	94	92	93	92	94	95	891
22	Defensoría del Pueblo	151	151	151	150	146	147	140	147	144	146	147	154	1,774
	Asamblea de Representantes	626	626	634	629	628	628	709	632	629	633	630	632	7,636
Subtotal Sector Descentralizado		53,559	54,292	57,111	55,510	57,937	58,678	60,269	58,071	59,665	56,899	59,437	61,442	692,870
Instituciones Descentralizadas		43,541	44,135	46,721	45,076	47,445	48,063	49,785	47,459	49,138	46,278	48,573	50,561	566,775
1	Autoridad del Tránsito y Transporte Terrestre	299	594	427	422	432	418	382	461	425	467	453	463	5,204
2	Autoridad Nacional de los Servicios Públicos	285	290	289	291	289	286	284	276	261	272	275	291	3,389
3	Autoridad Nacional del Ambiente	697	1,074	1,012	983	990	1,046	913	1,052	975	1,015	1,036	966	11,759
4	Caja de Seguro Social	25,415	24,800	26,977	25,488	27,533	27,505	28,467	26,526	27,484	25,546	26,921	28,447	321,109
5	Aut. de Protec. al Consumidor y Defensa de la Comp.	297	287	286	297	300	297	308	298	292	318	323	347	3,650
6	Sistema de Ahorro y Capitalización	23	23	23	23	23	23	23	22	22	23	24	24	276
7	IFARHU	299	352	342	365	354	354	299	349	339	388	385	411	4,237
8	IDIAF	389	388	390	390	392	390	376	397	391	393	393	388	4,677
9	INAC	454	461	457	456	456	502	428	472	461	520	512	518	5,697
10	INDE	209	261	264	354	352	304	218	258	260	262	247	255	3,244
11	INADEH	245	311	311	308	316	310	307	305	309	316	315	323	3,676
12	IPHE	1,032	1,049	1,061	1,071	1,060	1,142	1,110	1,069	1,137	1,138	1,135	1,188	13,192
13	IPACOOP	167	208	203	211	215	217	212	218	217	192	187	205	2,452
14	Autoridad de Turismo de Panamá	255	311	299	298	296	274	280	254	277	286	290	293	3,413
15	Instituto Conmemorativo Gorgas	186	191	185	186	189	190	199	196	200	201	201	203	2,327
16	Registro Público de Panamá	299	300	299	430	345	342	301	270	285	332	303	331	3,837
17	Universidad Autónoma de Chiriquí	1,196	1,208	1,246	1,183	1,211	1,355	1,637	1,319	1,322	1,277	1,421	1,864	16,239
18	Universidad de Panamá	7,868	7,884	7,822	7,820	7,917	8,059	8,151	8,460	9,292	8,151	8,172	8,331	97,927
19	Universidad Especializada de Las Américas	293	324	547	366	614	474	829	427	379	403	726	614	5,724
20	Universidad Tecnológica de Panamá	1,999	2,088	2,229	2,295	2,226	2,648	3,311	2,908	2,863	2,818	3,206	3,226	31,817
21	Universidad Marítima Internacional de Panamá	205	228	246	229	240	226	205	225	222	218	227	230	2,701
22	SER-TV	207	222	221	226	222	222	199	220	207	202	207	197	2,552
23	Autoridad de Alimentos	148	145	149	152	153	151	144	136	152	153	167	210	1,860
24	Dirección General de Contratación	74	70	71	72	75	76	85	73	73	83	84	89	925
25	SENACYT	73	71	72	77	77	80	69	95	85	86	88	94	967
26	Autoridad de los Recursos Acuáticos	296	326	354	333	380	352	247	344	325	324	317	330	3,928
27	Tribunal de Contrataciones Públicas	40	41	41	41	44	44	44	42	41	43	45	53	519
28	Autoridad de la Micro, Pequeña y Mediana Empresa	94	114	118	118	117	110	80	109	112	121	116	134	1,343
29	Zona Franca del Barú	11	9	11	11	10	9	10	10	11	11	12	12	127
30	SENADIS	72	73	70	70	74	71	74	73	74	83	83	89	906
31	Autoridad Nacional de Aduana	414	432	699	510	543	586	593	650	617	626	654	684	7,008
32	Instituto Nacional de la Mujer	-	-	-	-	-	-	-	-	25	13	17	16	71
33	Secretaría Nal. de Niñez, Adolescencia y Familia	-	-	-	-	-	-	-	-	3	3	9	7	22
Empresas Públicas		5,492	5,623	5,724	5,824	5,793	5,842	5,759	5,799	5,731	5,758	6,002	5,942	69,289
34	Autoridad Marítima de Panamá	1,155	1,193	1,230	1,218	1,220	1,221	1,167	1,188	1,218	1,241	1,212	1,274	14,537
35	Bingos Nacionales	39	39	39	38	35	35	34	39	38	34	37	37	444
36	Autoridad Aeronáutica Civil	566	593	590	587	595	587	564	613	602	628	621	607	7,153
37	Tocumen, S.A. (Aeropuerto Internacional)	489	472	524	514	506	509	524	477	515	502	651	612	6,295
38	IDAAN	1,163	1,190	1,190	1,180	1,217	1,209	1,207	1,162	1,172	1,191	1,181	1,185	14,247
39	IMA	158	209	194	190	188	193	179	205	219	197	220	215	2,367
40	Empresa de Transmisión Eléctrica, S.A.	525	523	534	581	581	561	561	588	541	550	583	564	6,692
41	Lotería Nacional de Beneficencia	969	961	971	1,045	976	989	1,068	1,020	938	930	973	931	11,771
42	Zona Libre de Colón	280	291	301	317	317	379	294	352	334	321	357	356	3,899
43	Empresa de Generación Eléctrica, S. A.	23	24	21	24	24	24	25	23	23	24	26	22	283
44	Agencia del Área Económica Especial Panamá Pacífico	125	128	130	130	134	135	136	132	131	140	141	139	1,601
Intermediarios Financieros		4,526	4,534	4,666	4,610	4,699	4,773	4,725	4,813	4,796	4,863	4,862	4,939	56,806
45	Superintendencia de Bancos	320	322	323	329	336	358	360	362	365	365	366	364	4,170
46	B. D. A.	420	428	423	449	437	433	427	473	404	435	465	623	5,417
47	Banco Hipotecario Nacional	100	109	106	107	106	100	98</						

**Cuadro No.7 SUELDO BRUTO MENSUAL Y NÚMERO DE EMPLEADOS, PERMANENTES Y EVENTUALES, EN EL SECTOR PÚBLICO
DICIEMBRE DE 2010**

No.	ENTIDAD	PERMANENTES			EVENTUALES 2/			TOTALES		
		SUELDO BRUTO 1/ (en miles de B./) (1)	EMPLEADOS (2)	SUELDO PROMEDIO (en Balboas) (3)=(1)/(2)*1000	SUELDO BRUTO (en miles de B./) (4)	EMPLEADOS (5)	SUELDO PROMEDIO (en Balboas) (6)=(4)/(5)*1000	SUELDO BRUTO (en miles de B./) (7=1+4)	EMPLEADOS (8=2+5)	SUELDO PROMEDIO (en Balboas) (9)=(7)/(8)*1000
	GOBIERNO CENTRAL	80,039	103,552	773	8,526	11,397	748	88,565	114,949	770
1	Asamblea Nacional	1,480	1,483	998	7	7	1,000	1,487	1,490	998
2	Contraloría General	2,327	2,235	1,041	482	912	529	2,809	3,147	893
3	Presidencia	1,859	2,154	863	87	75	1,160	1,946	2,229	873
	SPI	556	1,013	549	3	4	750	559	1,017	550
4	Gobierno y Justicia	1,920	3,415	562	343	500	686	2,263	3,915	578
	Fuerza Pública	11,967	18,354	652	245	352	696	12,212	18,706	653
5	Relaciones Exteriores	751	781	962	47	43	1,093	798	824	968
6	Educación	31,402	42,659	736	5,089	6,657	764	36,491	49,316	740
7	Comercio e Industrias	499	718	695	38	12	3,167	537	730	736
	Obras Públicas	1,552	2,926	530	175	341	513	1,727	3,267	529
9	Desarrollo Agropecuario	1,825	2,141	852	125	154	812	1,950	2,295	850
10	Salud	12,251	11,561	1,060	687	1,120	613	12,938	12,681	1,020
11	Trabajo y Desarrollo Laboral	469	716	655	156	181	862	625	897	697
12	Vivienda	681	1,150	592	51	43	1,186	732	1,193	614
13	Economía y Finanzas	1,910	2,091	913	549	512	1,072	2,459	2,603	945
14	Desarrollo Social	638	1,141	559	-	-	..	638	1,141	559
15	Órgano Judicial	3,152	3,195	987	134	88	1,523	3,286	3,283	1,001
16	Procuraduría General de la Nación	2,344	2,847	823	52	49	1,061	2,396	2,896	827
17	Tribunal Electoral	1,175	1,778	661	113	188	601	1,288	1,966	655
18	Procuraduría de la Administración	143	135	1,059	3	2	1,500	146	137	1,066
19	Fiscalía General Electoral	109	88	1,239	54	75	720	163	163	1,000
20	Tribunal de Cuentas	122	90	1,356	3	3	1,000	125	93	1,344
21	Fiscalía de Cuentas	122	85	1,435	5	5	1,000	127	90	1,411
22	Defensoría del Pueblo	156	167	934	-	-	..	156	167	934
	Asamblea de Representantes	629	629	1,000	78	74	1,054	707	703	1,006
	SECTOR DESCENTRALIZADO	60,118	55,302	1,087	7,785	11,163	697	67,903	66,465	1,022
	INSTITUCIONES DESCENTRALIZADAS	48,876	41,531	1,177	6,768	9,742	695	55,644	51,273	1,085
23	Autoridad del Tránsito y Transporte Terrestre	496	828	599	5	6	833	501	834	601
24	Autoridad Nacional de los Servicios Públicos	287	217	1,323	-	-	..	287	217	1,323
25	Autoridad Nacional del Ambiente	870	1,079	806	310	467	664	1,180	1,546	763
26	Caja de Seguro Social	29,292	22,755	1,287	1,448	1,578	918	30,740	24,333	1,263
27	Autoridad de Protección al Consumidor y Defensa de la Competencia	336	436	771	69	91	758	405	527	769
28	Sistema de Ahorro y Capitalización	17	12	1,417	11	7	1,571	28	19	1,474
29	IFARHU	323	556	581	147	265	555	470	821	572
30	IDAP	365	516	707	14	35	400	379	551	688
31	INAC	463	654	708	71	104	683	534	758	704
32	PANDEPORTES	313	430	728	20	47	426	333	477	698
33	INADEH	291	468	622	80	152	526	371	620	598
34	IPHE	1,294	1,552	834	44	54	815	1,338	1,606	833
35	IPACOOOP	217	324	670	64	100	640	281	424	663
36	Autoridad de Turismo de Panamá	248	309	803	42	40	1,050	290	349	831
37	Instituto Conmemorativo Gorgas	206	194	1,062	22	38	579	228	232	983
38	Registro Público de Panamá	495	627	789	1	2	500	496	629	789
39	Universidad Autónoma de Chiriquí 3/	1,705	1,143	1,492	527	309	1,706	2,232	1,452	1,537
40	Universidad de Panamá 3/	6,134	4,157	1,476	2,403	4,523	531	8,537	8,680	984

Cuadro No.7 SUELDO BRUTO MENSUAL Y NÚMERO DE EMPLEADOS, PERMANENTES Y EVENTUALES, EN EL SECTOR PÚBLICO
DICIEMBRE DE 2010

No.	ENTIDAD	PERMANENTES			EVENTUALES 2/			TOTALES		
		SUELDO BRUTO 1/ (en miles de B/.) (1)	EMPLEADOS (2)	SUELDO PROMEDIO (en Balboas) (3)= (1)/(2)* 1000	SUELDO BRUTO (en miles de B/.) (4)	EMPLEADOS (5)	SUELDO PROMEDIO (en Balboas) (6)= (4)/(5)* 1000	SUELDO BRUTO (en miles de B/.) (7= 1+ 4)	EMPLEADOS (8= 2+ 5)	SUELDO PROMEDIO (en Balboas) (9)= (7)/(8)* 1000
41	Universidad Especializada de Las Américas 3/	312	328	951	594	450	1,320	906	778	1,165
42	Universidad Tecnológica de Panamá 3/	2,714	2,219	1,223	501	992	505	3,215	3,211	1,001
43	Universidad Marítima Internacional de Panamá	215	146	1,473	19	27	704	234	173	1,353
44	SER TV	195	269	725	-	-	..	195	269	725
45	Autoridad de Alimentos	172	208	827	72	83	867	244	291	838
46	Dirección General de Contratación	78	53	1,472	8	7	1,143	86	60	1,433
47	SENACYT	127	77	1,649	-	-	..	127	77	1,649
48	Autoridad de los Recursos Acuáticos	263	256	1,027	44	60	733	307	316	972
49	Tribunal de Contrataciones Públicas	43	30	1,433	12	13	923	55	43	1,279
50	Autoridad de la Micro, Pequeña y Mediana Empresa	64	50	1,280	153	169	905	217	219	991
51	Zona Franca del Barú	9	11	818	2	2	1,000	11	13	846
52	SENADIS	142	160	888	15	24	625	157	184	853
53	Autoridad Nacional de Aduana	1,032	1,297	796	47	71	662	1,079	1,368	789
54	Instituto Nacional de la Mujer	64	68	941	-	-	..	64	68	941
55	Secretaría Nacional de Niñez, Adolescencia y Familia	94	102	922	23	26	885	117	128	914
	EMPRESAS PÚBLICAS	5,964	7,890	756	825	1,115	740	6,789	9,005	754
56	Autoridad Marítima de Panamá	1,342	1,315	1,021	61	75	813	1,403	1,390	1,009
57	Bingos Nacionales	36	83	434	-	-	..	36	83	434
58	Autoridad Aeronáutica Civil	640	705	908	36	26	1,385	676	731	925
59	Tocumen, S.A. (Aeropuerto Internacional)	602	716	841	56	76	737	658	792	831
60	IDAAN	1,180	2,237	527	379	404	938	1,559	2,641	590
61	IMA	160	252	635	72	150	480	232	402	577
62	Empresa de Transmisión Eléctrica, S.A.	582	373 3/	1,561	39	22	1,773	621	395	1,572
63	Lotería Nacional de Beneficencia	893	1,467	609	144	317	454	1,037	1,784	581
64	Zona Libre de Colón	346	637	543	19	33	576	365	670	545
65	Empresa de Generación Eléctrica, S. A.	18	10	1,800	19	12	1,583	37	22	1,682
66	Agencia del Área Económica Especial Panamá Pacífico	165	95	1,737	-	-	..	165	95	1,737
	INTERMEDIARIOS FINANCIEROS	5,278	5,881	897	192	306	627	5,470	6,187	884
67	Superintendencia de Bancos	398	289	1,377	8	12	667	406	301	1,349
68	B. D. A.	455	677	672	64	93	688	519	770	674
69	Banco Hipotecario Nacional	105	326	322	10	27	370	115	353	326
70	Banco Nacional de Panamá	2,755	2,898	951	-	-	..	2,755	2,898	951
71	Caja de Ahorros	1,362	1,500	908	68	137	496	1,430	1,637	874
72	Comisión Nacional de Valores	86	56	1,536	-	-	..	86	56	1,536
73	I. S. A.	117	135	867	42	37	1,135	159	172	924
	TOTAL DEL SECTOR PÚBLICO	140,157	158,854	882	16,311	22,560	723	156,468	181,414	862

1/ No se incluye pago correspondiente a vigencias expiradas.

2/ Incluye empleados transitorios y contingentes.

3/ Este renglón presenta oscilaciones debido a que los pagos se efectúan trimestralmente.

(a) Incluye pago de vacaciones de la primera de diciembre de 2010.

(b) Incluye pago por B/.3.793.76 para 143 meteorólogos.

(-) Sin valor

(.) No aplica

Cuadro No.8 DIFERENCIAS EN EL SUELDO BRUTO MENSUAL Y NÚMERO DE EMPLEADOS, PERMANENTES Y EVENTUALES, EN EL SECTOR PÚBLICO
DICIEMBRE 2010 vs DICIEMBRE 2009

No.	ENTIDAD	TOTALES DIC. 2010		TOTALES DIC. 2009		DIFERENCIAS TOTALES		DIFERENCIAS EVENTUALES ^{1/}		DIFERENCIAS PERMANENTES	
		SUELDO BRUTO (en miles de B/.)	EMPLEADOS	SUELDO BRUTO (en miles de B/.)	EMPLEADOS	SUELDO BRUTO (en miles de B/.)	EMPLEADOS	SUELDO BRUTO (en miles de B/.)	EMPLEADOS	SUELDO BRUTO (en miles de B/.)	EMPLEADOS
	GOBIERNO CENTRAL	88,565	114,949	82,658	111,677	5,907	3,272	1,462	1,346	4,445	1,926
1	Asamblea Legislativa	1,487	1,490	1,419	1,436	68	54	-8	-7	76	61
2	Contraloría General	2,809	3,147	2,551	3,009	258	138	76	141	182	-3
3	Presidencia	1,946	2,229	1,630	2,074	316	155	-2	6	318	149
	SPI	559	1,017	562	747	-3	270	-14	-13	11	283
4	Gobierno y Justicia	2,263	3,915	1,962	3,558	301	357	-87	-60	388	417
	Fuerza Pública	12,212	18,706	11,655	17,692	557	1,014	56	96	501	918
5	Relaciones Exteriores	798	824	798	786	0	38	4	17	-4	21
6	Educación	36,491	49,316	34,038	48,118	2,453	1,198	1,171	1,164	1,282	34
7	Comercio e Industrias	537	730	509	692	28	38	38	12	-10	26
8	Obras Públicas	1,727	3,267	1,555	3,196	172	71	77	63	95	8
9	Desarrollo Agropecuario	1,950	2,295	1,731	2,359	219	-64	11	-23	208	-41
10	Salud	12,938	12,681	12,410	12,862	528	-181	187	251	341	-432
11	Trabajo y Desarrollo Laboral	625	897	566	842	59	55	-1	5	60	50
12	Vivienda	732	1,193	684	1,168	48	25	-4	6	52	19
13	Economía y Finanzas	2,459	2,603	2,256	2,528	203	75	148	89	55	-14
14	Desarrollo Social	638	1,141	649	1,259	-11	-118	0	0	-11	-118
15	Órgano Judicial	3,286	3,283	2,954	3,300	332	-17	-179	-292	511	275
16	Procuraduría General de la Nación	2,396	2,896	2,265	2,841	131	55	4	-3	127	58
17	Tribunal Electoral	1,288	1,966	1,197	2,013	91	-47	-80	-174	171	127
18	Procuraduría de la Administración	146	137	119	97	27	40	2	1	25	39
19	Fiscalía General Electoral	163	163	163	167	0	-4	-9	-4	9	0
20	Tribunal de Cuentas	125	93	104	70	21	23	-3	-2	24	25
21	Fiscalía de Cuentas	127	90	95	66	32	24	-3	-1	35	25
22	Defensoría del Pueblo	156	167	154	167	2	0	0	0	2	0
	Asamblea de Representantes	707	703	632	630	75	73	78	74	-3	-1
	SECTOR DESCENTRALIZADO	67,903	66,465	61,442	61,839	6,461	4,626	1,337	1,595	5,124	3,031
	INSTITUCIONES DESCENTRALIZADAS	55,644	51,273	50,561	48,003	5,083	3,270	918	1,300	4,165	1,970
23	Autoridad del Tránsito y Transporte Terrestre	501	834	463	832	38	2	0	0	38	2
24	Autoridad Nacional de los Servicios Públicos	287	217	291	205	-4	12	0	0	-4	12
25	Autoridad Nacional del Ambiente	1,180	1,546	966	1,384	214	162	62	87	152	75
26	Caja de Seguro Social	30,740	24,333	28,447	23,159	2,293	1,174	494	639	1,799	535
27	Autoridad de Protecc. al Consumidor y Defensa de la Competencia	405	527	347	463	58	64	-12	-23	70	87
28	Sistema de Ahorro y Capitalización	28	19	24	16	4	3	4	2	0	1
29	IFARHU	470	821	411	707	59	114	72	130	-13	-16
30	IDIAF	379	551	388	555	-9	-4	-2	-3	-7	-1
31	INAC	534	758	518	772	16	-14	-26	-39	42	25
32	INDE	333	477	255	593	78	-116	-34	-57	112	-59
33	INADEH	371	620	323	584	48	36	4	3	44	33
34	IPHE	1,338	1,606	1,188	1,549	150	57	4	29	146	28
35	IPACCOOP	281	424	205	310	76	114	51	78	25	36
36	IPAT	290	349	293	374	-3	-25	-6	-17	3	-8
37	Instituto Conmemorativo Gorgas	228	232	203	202	25	30	5	14	20	16
38	Registro Público de Panamá	496	629	331	382	165	247	1	2	164	245
39	Universidad Autónoma de Chiriquí ^{2/}	2,232	1,452	1,864	1,029	368	423	-113	181	481	242
40	Universidad de Panamá ^{2/}	8,537	8,680	8,331	8,456	206	224	127	251	79	-27
41	Universidad Especializada de Las Américas ^{2/}	906	778	342	845	564	-67	279	-105	285	38
42	Universidad Tecnológica de Panamá ^{2/}	3,215	3,211	3,226	3,024	-11	187	-77	14	66	173
43	Universidad Marítima Internacional de Panamá	234	173	230	178	4	-5	-2	-6	6	1
44	SER TV	195	269	197	285	-2	-16	-13	-30	11	14
45	Autoridad de Alimentos	244	291	210	237	34	54	25	48	9	6
46	Dirección General de Contratación	86	60	89	66	-3	-6	0	-1	-3	-5

**Cuadro No.8 DIFERENCIAS EN EL SUELDO BRUTO MENSUAL Y NÚMERO DE EMPLEADOS, PERMANENTES Y EVENTUALES, EN EL SECTOR PÚBLICO
DICIEMBRE 2010 vs DICIEMBRE 2009**

No.	ENTIDAD	TOTALES DIC. 2010		TOTALES DIC. 2009		DIFERENCIAS TOTALES		DIFERENCIAS EVENTUALES ^{1/}		DIFERENCIAS PERMANENTES	
		SUELDO BRUTO (en miles de B/.)	EMPLEADOS	SUELDO BRUTO (en miles de B/.)	EMPLEADOS	SUELDO BRUTO (en miles de B/.)	EMPLEADOS	SUELDO BRUTO (en miles de B/.)	EMPLEADOS	SUELDO BRUTO (en miles de B/.)	EMPLEADOS
47	SENACYT	127	77	94	60	33	17	0	0	33	17
48	Autoridad de los Recursos Acuáticos	307	316	330	317	-23	-1	15	16	-38	-17
49	Tribunal de Contrataciones Públicas	55	43	53	39	2	4	-1	1	3	3
50	Autoridad de la Micro, Pequeña y Mediana Empresa	217	219	134	122	83	97	90	98	-7	-1
51	Zona Franca del Barú	11	13	12	16	-1	-3	2	2	-3	-5
52	SENADIS	157	184	89	95	68	89	-1	0	69	89
53	Autoridad Nacional de Aduana	1.079	1.368	684	1.136	395	232	-43	-34	438	266
54	Instituto Nacional de la Mujer	64	68	16	8	48	60	-10	-6	58	66
55	Secretaría Nal. de Niñez, Adolescencia y Familia	117	128	7	3	110	125	23	26	87	99
	EMPRESAS PÚBLICAS	6,789	9,005	5,942	8,286	847	719	388	269	459	450
56	Autoridad Marítima de Panamá	1,403	1,390	1,274	1,245	129	145	61	75	68	70
57	Bingos Nacionales	36	83	37	85	-1	-2	0	0	-1	-2
58	Autoridad Aeronáutica Civil	676	731	607	705	69	26	16	12	53	14
59	Tocumen, S.A. (Aeropuerto Internacional)	658	792	612	767	46	25	24	14	22	11
60	IDAAN	1,559	2,641	1,185	2,442	374	199	211	24	163	175
61	IMA	232	402	215	313	17	89	33	85	-16	4
62	Empresa de Transmisión Eléctrica, S.A.	621	395	564	369	57	26	9	7	48	19
63	Lotería Nacional de Beneficencia	1.037	1.784	931	1.586	106	198	28	60	78	138
64	Zona Libre de Colón	365	670	356	660	9	10	-7	-14	16	24
65	Empresa de Generación Eléctrica, S. A.	37	22	22	15	15	7	13	6	2	1
66	Agencia del Área Económica Especial Panamá Pacífico	165	95	139	99	26	-4	0	0	26	-4
	INTERMEDIARIOS FINANCIEROS	5,470	6,187	4,939	5,550	531	637	31	26	500	611
67	Superintendencia de Bancos	406	301	364	283	42	18	2	0	40	18
68	B. D. A.	519	770	623	656	-104	114	-19	-14	-85	128
69	Banco Hipotecario Nacional	115	353	107	349	8	4	-6	-29	14	33
70	Banco Nacional de Panamá	2,755	2,898	2,430	2,482	325	416	0	0	325	416
71	Caja de Ahorros	1,430	1,637	1,233	1,564	197	73	34	63	163	10
72	Comisión Nacional de Valores	86	56	72	50	14	6	-1	-1	15	7
73	I. S. A.	159	172	110	166	49	6	21	7	28	-1
	TOTAL DEL SECTOR PÚBLICO	156,468	181,414	144,100	173,516	12,368	7,898	2,799	2,941	9,569	4,957

■ Aumentos
■ Disminuciones

^{1/} Incluye empleados transitorios y contingentes.

^{2/} Este renglón presenta oscilaciones debido a que los pagos se efectúan trimestralmente.

Cuadro No.9 DIFERENCIAS EN EL SUELDO BRUTO MENSUAL Y NÚMERO DE EMPLEADOS, PERMANENTES Y EVENTUALES, EN EL SECTOR PÚBLICO
DICIEMBRE 2010 vs NOVIEMBRE 2010

ENTIDAD	TOTALES NOVIEMBRE 2010		TOTALES DICIEMBRE 2010		DIFERENCIAS TOTALES		DIFERENCIAS EVENTUALES 4/		DIFERENCIAS PERMANENTES	
	SUELDO BRUTO (en miles de B/.)	EMPLEADOS	SUELDO BRUTO (en miles de B/.)	EMPLEADOS	SUELDO BRUTO (en miles de B/.)	EMPLEADOS	SUELDO BRUTO (en miles de B/.)	EMPLEADOS	SUELDO BRUTO (en miles de B/.)	EMPLEADOS
GOBIERNO CENTRAL	86,304	114,028	88,565	114,949	2,261	921	1,290	97	971	824
1 Asamblea Legislativa	1,480	1,474	1,487	1,490	7	16	0	0	7	16
2 Contraloría General	2,998	3,431	2,809	3,147	-189	-284	-203	-281	14	-3
3 Presidencia	1,825	2,234	1,946	2,229	121	-5	5	0	116	-5
SPI	700	1,017	559	1,017	-141	0	0	0	-141	0
4 Gobierno y Justicia	2,225	3,771	2,263	3,915	38	144	-2	40	40	104
Fuerza Pública	12,177	18,353	12,212	18,706	35	353	-6	2	41	351
5 Relaciones Exteriores	786	821	798	824	12	3	1	1	11	2
6 Educación	34,724	48,956	36,491	49,316	1,767	360	1,275	85	492	275
7 Comercio e Industrias	547	732	537	730	-10	-2	0	0	-10	-2
8 Obras Públicas	1,771	3,264	1,727	3,267	-44	3	25	23	-69	-20
9 Desarrollo Agropecuario	1,770	2,253	1,950	2,295	180	42	41	22	139	20
10 Salud	12,577	12,488	12,938	12,681	361	193	96	138	265	55
11 Trabajo y Desarrollo Laboral	561	807	625	897	64	90	20	38	44	52
12 Vivienda	733	1,165	732	1,193	-1	28	6	2	-7	26
13 Economía y Finanzas	2,485	2,679	2,459	2,603	-26	-76	6	-1	-32	-75
14 Desarrollo Social	638	1,146	638	1,141	0	-5	0	0	0	-5
15 Órgano Judicial	3,269	3,298	3,286	3,283	17	-15	-12	-15	29	0
16 Procuraduría General de la Nación	2,374	2,870	2,396	2,896	22	26	-2	-1	24	27
17 Tribunal Electoral	1,298	1,968	1,288	1,966	-10	-2	-14	-8	4	6
18 Procuraduría de la Administración	142	134	146	137	4	3	0	0	4	3
19 Fiscalía General Electoral	163	162	163	163	0	1	-1	1	1	0
20 Tribunal de Cuentas	125	93	125	93	0	0	0	0	0	0
21 Fiscalía de Cuentas	123	88	127	90	4	2	3	2	1	0
22 Defensoría del Pueblo	157	169	156	167	-1	-2	0	0	-1	-2
Asamblea de Representantes	656	655	707	703	51	48	52	49	-1	-1
SECTOR DESCENTRALIZADO	65,132	65,398	67,903	66,465	2,771	1,067	1,041	195	1,730	872
INSTITUCIONES DESCENTRALIZADAS	53,432	50,859	55,644	51,273	2,212	414	835	109	1,377	305
23 Autoridad del Tránsito y Transporte Terrestre	493	827	501	834	8	7	0	0	8	7
24 Autoridad Nacional de los Servicios Públicos	285	217	287	217	2	0	0	0	2	0
25 Autoridad Nacional del Ambiente	1,101	1,515	1,180	1,546	79	31	5	17	74	14
26 Caja de Seguro Social	30,165	24,019	30,740	24,333	575	314	91	230	484	84
27 Autoridad de Protección al Consumidor y Defensa de la Competencia	415	529	405	527	-10	-2	-4	2	-6	-4
28 Sistema de Ahorro y Capitalización	28	19	28	19	0	0	0	0	0	0
29 IFARHU	463	811	470	821	7	10	4	9	3	1
30 IDIAP	377	549	379	551	2	2	0	0	2	2
31 INAC	533	754	534	758	1	4	2	3	-1	1
32 INDE	222	476	333	477	111	1	-3	0	114	1
33 INADEH	369	616	371	620	2	4	1	0	1	4
34 IPHE	1,305	1,593	1,338	1,606	33	13	7	3	26	10
35 IPACCOOP	280	418	281	424	1	6	1	6	0	0
36 IPAT	279	342	290	349	11	7	1	1	10	6
37 Instituto Conmemorativo Gorgas	228	229	228	232	0	3	1	1	-1	2
38 Registro Público de Panamá	491	618	496	629	5	11	0	0	5	11
39 Universidad Autónoma de Chiriquí 2/	1,543	1,325	2,232	1,452	689	127	359	13	330	114
40 Universidad de Panamá 2/	8,497	9,057	8,537	8,680	40	-377	17	-390	23	13
41 Universidad Especializada de Las Américas 2/	558	750	906	778	348	28	350	29	-2	-1
42 Universidad Tecnológica de Panamá 2/	3,211	3,036	3,215	3,211	4	175	-7	169	11	6
43 Universidad Marítima Internacional de Panamá	228	168	234	173	6	5	1	2	5	3
44 SER TV	190	265	195	269	5	4	0	0	5	4
45 Autoridad de Alimentos	241	288	244	291	3	3	4	2	-1	1
46 Dirección General de Contratación	89	62	86	60	-3	-2	0	0	-3	-2
47 SENACYT	118	73	127	77	9	4	0	0	9	4

**Cuadro No.9 DIFERENCIAS EN EL SUELDO BRUTO MENSUAL Y NÚMERO DE EMPLEADOS, PERMANENTES Y EVENTUALES, EN EL SECTOR PÚBLICO
DICIEMBRE 2010 vs NOVIEMBRE 2010**

ENTIDAD	TOTALES NOVIEMBRE 2010		TOTALES DICIEMBRE 2010		DIFERENCIAS TOTALES		DIFERENCIAS EVENTUALES ^{1/}		DIFERENCIAS PERMANENTES	
	SUELDO BRUTO (en miles de B/.)	EMPLEADOS	SUELDO BRUTO (en miles de B/.)	EMPLEADOS	SUELDO BRUTO (en miles de B/.)	EMPLEADOS	SUELDO BRUTO (en miles de B/.)	EMPLEADOS	SUELDO BRUTO (en miles de B/.)	EMPLEADOS
48 Autoridad de los Recursos Acuáticos	317	320	307	316	-10	-4	0	1	-10	-5
49 Tribunal de Contrataciones Públicas	52	41	55	43	3	2	3	3	0	-1
50 Autoridad de la Micro, Pequeña y Mediana Empresa	218	219	217	219	-1	0	1	0	-2	0
51 Zona Franca del Barú	12	13	11	13	-1	0	0	0	-1	0
52 SENADIS	159	185	157	184	-2	-1	-3	-1	1	0
53 Autoridad Nacional de Aduana	798	1,338	1,079	1,368	281	30	4	4	277	26
54 Instituto Nacional de la Mujer	59	66	64	68	5	2	0	0	5	2
55 Secretaría de Niñez, Adolescencia y Familia	108	121	117	128	9	7	0	5	9	2
EMPRESAS PÚBLICAS	6,618	8,808	6,789	9,005	171	197	179	71	-8	126
56 Autoridad Marítima de Panamá	1,380	1,344	1,403	1,390	23	46	-12	14	35	32
57 Bingos Nacionales	37	84	36	83	-1	-1	0	0	-1	-1
58 Autoridad Aeronáutica Civil	688	739	676	731	-12	-8	-2	0	-10	-8
59 Tocumen, S.A. (Aeropuerto Internacional)	610	720	658	792	48	72	18	14	30	58
60 IDAAN	1,363	2,580	1,559	2,641	196	61	179	26	17	35
61 IMA	227	388	232	402	5	14	1	15	4	-1
62 Empresa de Transmisión Eléctrica, S.A.	603	412	621	395	18	-17	-8	-3	26	-14
63 Lotería Nacional de Beneficencia	1,169	1,748	1,037	1,784	-132	36	-5	4	-127	32
64 Zona Libre de Colón	363	671	365	670	2	-1	3	0	-1	-1
65 Empresa de Generación Eléctrica, S. A.	30	20	37	22	7	2	5	1	2	1
66 Agencia del Área Económica Especial Panamá Pacífico	148	102	165	95	17	-7	0	0	17	-7
INTERMEDIARIOS FINANCIEROS	5,082	5,731	5,470	6,187	388	456	27	15	361	441
67 Superintendencia de Bancos	406	298	406	301	0	3	2	1	-2	2
68 B. D. A.	512	764	519	770	7	6	1	1	6	5
69 Banco Hipotecario Nacional	112	343	115	353	3	10	0	1	3	9
70 Banco Nacional de Panamá	2,504	2,511	2,755	2,898	251	387	0	0	251	387
71 Caja de Ahorros	1,304	1,582	1,430	1,637	126	55	4	12	122	43
72 Comisión Nacional de Valores	100	58	86	56	-14	-2	0	0	-14	-2
73 I. S. A.	144	175	159	172	15	-3	20	0	-5	-3
TOTAL DEL SECTOR PÚBLICO	151,436	179,426	156,468	181,414	5,032	1,988	2,331	292	2,701	1,696

Aumentos

^{1/} Incluye empleados transitorios y contingentes.

^{2/} Este renglón presenta oscilaciones debido a que los pagos se efectúan trimestralmente.

**Cuadro Núm.10 SUELDO BRUTO MENSUAL Y NÚMERO DE EMPLEADOS, PERMANENTES Y EVENTUALES, EN EL SECTOR PÚBLICO
NOVIEMBRE DE 2010**

No.	ENTIDAD	PERMANENTES			EVENTUALES 2/			TOTALES		
		SUELDO BRUTO 1/ (en miles de B/.) (1)	EMPLEADOS (2)	SUELDO PROMEDIO (en Balboas) (3)=(1)/(2)* 1000	SUELDO BRUTO (en miles de B/.) (4)	EMPLEADOS (5)	SUELDO PROMEDIO (en Balboas) (6)=(4)/(5)* 1000	SUELDO BRUTO (en miles de B/.) (7)	EMPLEADOS (8)	SUELDO PROMEDIO (en Balboas) (9)=(7)/(8)* 1000
	GOBIERNO CENTRAL	79,068	102,728	770	7,236	11,300	640	86,304	114,028	757
1	Asamblea Nacional	1,473	1,467	1,004	7	7	1,000	1,480	1,474	1,004
2	Contraloría General	2,313	2,238	1,034	685	1,193	574	2,998	3,431	874
3	Presidencia	1,743	2,159	807	82	75	1,093	1,825	2,234	817
	SPI	697	1,013	688	3	4	750	700	1,017	688
4	Gobierno y Justicia	1,880	3,311	568	345	460	750	2,225	3,771	590
	Fuerza Pública	11,926	18,003	662	251	350	717	12,177	18,353	663
5	Relaciones Exteriores	740	779	950	46	42	1,095	786	821	957
6	Educación	30,910	42,384	729	3,814	6,572	580	34,724	48,956	709
7	Comercio e Industrias	509	720	707	38	12	3,167	547	732	747
8	Obras Públicas	1,621	2,946	550	150	318	472	1,771	3,264	543
9	Desarrollo Agropecuario	1,686	2,121	795	84	132	636	1,770	2,253	786
10	Salud	11,986	11,506	1,042	591	982	602	12,577	12,488	1,007
11	Trabajo y Desarrollo Laboral	425	664	640	136	143	951	561	807	695
12	Vivienda	688	1,124	612	45	41	1,098	733	1,165	629
13	Economía y Finanzas	1,942	2,166	897	543	513	1,058	2,485	2,679	928
14	Desarrollo Social	638	1,146	557	-	-	..	638	1,146	557
15	Órgano Judicial	3,123	3,195	977	146	103	1,417	3,269	3,298	991
16	Procuraduría General de la Nación	2,320	2,820	823	54	50	1,080	2,374	2,870	827
17	Tribunal Electoral	1,171	1,772	661	127	196	648	1,298	1,968	660
18	Procuraduría de la Administración	139	132	1,053	3	2	1,500	142	134	1,060
19	Fiscalía General Electoral	108	88	1,227	55	74	743	163	162	1,006
20	Tribunal de Cuentas	122	90	1,356	3	3	1,000	125	93	1,344
21	Fiscalía de Cuentas	121	85	1,424	2	3	..	123	88	1,398
22	Defensoría del Pueblo	157	169	929	-	-	..	157	169	929
	Asamblea de Representantes	630	630	1,000	26	25	1,040	656	655	1,002
	SECTOR DESCENTRALIZADO	58,388	54,430	1,073	6,744	10,968	615	65,132	65,398	996
	INSTITUCIONES DESCENTRALIZADAS	47,499	41,226	1,152	5,933	9,633	616	53,432	50,859	1,051
23	Autoridad del Tránsito y Transporte Terrestre	488	821	594	5	6	833	493	827	596
24	Autoridad Nacional de los Servicios Públicos	285	217	1,313	-	-	..	285	217	1,313
25	Autoridad Nacional del Ambiente	796	1,065	747	305	450	678	1,101	1,515	727
26	Caja de Seguro Social	28,808	22,671	1,271	1,357	1,348	1,007	30,165	24,019	1,256
27	Autoridad de Protección al Consumidor y Defensa de la Competencia	342	440	777	73	89	820	415	529	784
28	Sistema de Ahorro y Capitalización	17	12	1,417	11	7	1,571	28	19	1,474
29	IFARHU	320	555	577	143	256	559	463	811	571
30	IDIAF	363	514	706	14	35	400	377	549	687
31	INAC	464	653	711	69	101	683	533	754	707
32	INDE	199	429	464	23	47	489	222	476	466
33	INADEH	290	464	625	79	152	520	369	616	599
34	IPHE	1,268	1,542	822	37	51	725	1,305	1,593	819
35	IPACOOOP	217	324	670	63	94	670	280	418	670
36	Autoridad de Turismo de Panamá	238	303	785	41	39	1,051	279	342	816
37	Instituto Conmemorativo Gorgas	207	192	1,078	21	37	568	228	229	996
38	Registro Público de Panamá	490	616	795	1	2	500	491	618	794
39	Universidad Autónoma de Chiriquí 3/	1,375	1,029	1,336	168	296	568	1,543	1,325	1,165
40	Universidad de Panamá 3/	6,111	4,144	1,475	2,386	4,913	486	8,497	9,057	938

Cuadro Núm.10 SUELDO BRUTO MENSUAL Y NÚMERO DE EMPLEADOS, PERMANENTES Y EVENTUALES, EN EL SECTOR PÚBLICO
NOVIEMBRE DE 2010

No.	ENTIDAD	PERMANENTES			EVENTUALES 2/			TOTALES		
		SUELDO BRUTO 1/ (en miles de B/.)	EMPLEADOS	SUELDO PROMEDIO (en Balboas) (3)= (1)/(2)* 1000	SUELDO BRUTO (en miles de B/.)	EMPLEADOS	SUELDO PROMEDIO (en Balboas) (6)= (4)/(5)* 1000	SUELDO BRUTO (en miles de B/.)	EMPLEADOS	SUELDO PROMEDIO (en Balboas) (9)= (7)/(8)* 1000
		(1)	(2)	(3)	(4)	(5)	(6)	(7)	(8)	(9)
41	Universidad Especializada de Las Américas 3/	314	329	954	244	421	580	558	750	744
42	Universidad Tecnológica de Panamá 3/	2,703	2,213	1,221	508	823	617	3,211	3,036	1,058
43	Universidad Marítima Internacional de Panamá	210	143	1,469	18	25	720	228	168	1,357
44	SER TV	190	265	717	-	-	..	190	265	717
45	Autoridad de Alimentos	173	207	836	68	81	840	241	288	837
46	Dirección General de Contratación	81	55	1,473	8	7	1,143	89	62	1,435
47	SENACYT	118	73	1,616	-	-	..	118	73	1,616
48	Autoridad de los Recursos Acuáticos	273	261	1,046	44	59	746	317	320	991
49	Tribunal de Contrataciones Públicas	43	31	1,387	9	10	900	52	41	1,268
50	Autoridad de la Micro, Pequeña y Mediana Empresa	66	50	1,320	152	169	899	218	219	995
51	Zona Franca del Barú (R)	10	11	909	2	2	1,000	12	13	923
52	SENADIS	141	160	881	18	25	720	159	185	859
53	Autoridad Nacional de Aduana	755	1,271	594	43	67	642	798	1,338	596
54	Instituto Nacional de la Mujer	59	66	894	-	-	..	59	66	894
55	Secretaría de Niñez, Adolescencia y Familia	85	100	850	23	21	1,095	108	121	893
	EMPRESAS PÚBLICAS	5,972	7,764	769	646	1,044	619	6,618	8,808	751
56	Autoridad Marítima de Panamá	1,307	1,283	1,019	73	61	1,197	1,380	1,344	1,027
57	Bingos Nacionales	37	84	440	-	-	..	37	84	440
58	Autoridad Aeronáutica Civil	650	713	912	38	26	1,462	688	739	931
59	Tocumen, S.A. (Aeropuerto Internacional)	572	658	869	38	62	613	610	720	847
60	IDAAN	1,163	2,202	528	200	378	529	1,363	2,580	528
61	IMA	156	253	617	71	135	526	227	388	585
62	Empresa de Transmisión Eléctrica, S.A.	556	387 (a)	1,437	47	25	1,880	603	412	1,464
63	Lotería Nacional de Beneficencia	1,020	1,435	711	149	313	476	1,169	1,748	669
64	Zona Libre de Colón	347	638	544	16	33	485	363	671	541
65	Empresa de Generación Eléctrica, S. A.	16	9	1,778	14	11	1,273	30	20	1,500
66	Agencia del Área Económica Especial Panamá Pacífico	148	102	1,451	-	-	..	148	102	1,451
	INTERMEDIARIOS FINANCIEROS	4,917	5,440	904	165	291	567	5,082	5,731	887
67	Superintendencia de Bancos	400	287	1,394	6	11	545	406	298	1,362
68	B. D. A.	449	672	668	63	92	685	512	764	670
69	Banco Hipotecario Nacional	102 (R)	317 (R)	322	10 (R)	26 (R)	385	112	343	327
70	Banco Nacional de Panamá	2,504	2,511	997	-	-	..	2,504	2,511	997
71	Caja de Ahorros	1,240	1,457	851	64	125	512	1,304	1,582	824
72	Comisión Nacional de Valores	100	58	1,724	-	-	..	100	58	1,724
73	I. S. A.	122	138	884	22	37	595	144	175	823
	TOTAL DEL SECTOR PÚBLICO	137,456	157,158	875	13,980	22,268	628	151,436	179,426	844

1/ No se incluye pago correspondiente a vigencias expiradas.

2/ Incluye empleados transitorios y contingentes.

3/ Este renglón presenta oscilaciones debido a que los pagos se efectúan trimestralmente.

(a) Incluye pago por B/.3.676.08 para 145 meteorólogos.

(-) Sin valor

(.) No aplica

(R) Cifras revisadas.