



REPÚBLICA DE PANAMÁ
CONTRALORÍA GENERAL DE LA REPÚBLICA

INFORME DE LA PLANILLA DEL SECTOR PÚBLICO
Período: Enero-Mayo de 2010



Julio de 2010

REPÚBLICA DE PANAMÁ
CONTRALORÍA GENERAL DE LA REPÚBLICA

Dirección de Asesoría Económica y Financiera

GIOCONDA TORRES DE BIANCHINI
Contralora General

LUIS FELIPE ICAZA F.
Subcontralor General

EDWIN R. HERRERA
Secretario General

ALEXIS A. ARIAS C.
Director

Unidad de Análisis Económico y Financiero

María De L. Nájera (Coordinadora)

Indira S. Suklal de Castillo
Juan A. Pacheco
Luis E. Quesada
Seferina Melgar

José Luis Pittí
Erick Monroy
Carlos Saldaña

INFORME DE LA PLANILLA DEL SECTOR PÚBLICO

Período: Enero-Mayo de 2010

RESUMEN

1. La planilla del sector público al período enero-mayo en el número de funcionarios reflejó un promedio mensual de 166,485 y un acumulado en el sueldo bruto de B/.695.9 millones. (Ver Cuadros No.1 y 2)
2. La tasa de crecimiento del número de empleados promedio de enero-mayo 2010 – enero-mayo 2009 fue de 0.7%, mientras que la tasa de crecimiento de los salarios acumulados pagados en el mismo período fue de 7.7%
3. La planilla de mayo de 2010 registra un total de 169,989 empleados, de los cuales 153,359 son permanentes y 16,630 son eventuales. De ese total, 109,788 corresponden al Gobierno Central y 60,201 al Sector Descentralizado. (Ver Cuadros No.3 y 7)
4. El sueldo bruto de la planilla de mayo de 2010 fue de B/.143.4 millones de los cuales B/.132.8 millones corresponden a permanentes y B/.10.7 millones a eventuales. En la composición por sector del monto total, B/.81.8 millones pertenecen al Gobierno Central y B/.61.6 millones al Sector Descentralizado. (Ver Cuadros No.4 y 7)
5. La planilla de mayo de 2010 con respecto a mayo de 2009, refleja un aumento neto de B/.9.1 millones en el sueldo bruto, de los cuales B/.8.5 millones corresponden a permanentes y B/.637 mil a eventuales. (Ver Cuadro No.8)
6. El número de empleados de mayo 2010 con respecto a mayo 2009, refleja un aumento neto de 659 empleados, de los cuales 717 corresponden a permanentes y una disminución de 58 empleados eventuales. (Ver Cuadro No.8)
7. La planilla del mes de mayo de 2010, con respecto a la del mes anterior, registró un aumento neto de B/.2.2 millones en el sueldo bruto, correspondientes a un aumento de B/.1.1 millones en permanentes y de B/.1.1 millones en eventuales; y en cuanto al número de empleados, registró un aumento de 1,603 empleados, de los cuales 933 son eventuales y 670 son permanentes. (Ver Cuadro No.9)

El comportamiento indicado en los puntos precedentes, permiten establecer que entre abril y mayo de 2010, el incremento en la tasa de crecimiento de contratación mensual de empleados eventuales de 5.9% es mayor que el incremento de la tasa registrada en los empleados permanentes que fue 0.4%.

Por otro lado, los montos de salarios pagados a empleados permanentes, aumentaron en 0.8% y los pagados a empleados eventuales en 11.5% por aspectos de orden legal y administrativo que cada institución aplicó.

Planilla del Sector Público
Período: Enero-Mayo de 2010

El Informe de la Planilla del Sector Público que se presenta corresponde al Período Enero-Mayo de 2010. La fuente de esta información la constituyen los registros centrales de pago de la Contraloría General de la República y los informes de planillas que nos remiten las instituciones. ^{1/}

Actualmente, la planilla consta de setenta y tres (73) entidades, conformadas de la siguiente manera: 22 del Gobierno Central, 33 de las Instituciones Descentralizadas, 11 de las Empresas Públicas y 7 de los Intermediarios Financieros; excluye a la Autoridad del Canal, los Bomberos y los municipios. También excluye las horas extras, los pagos de vigencias expiradas, XIII mes, gastos de representación y jubilaciones.

Hacemos la observación de que para efectos de comparación se reubicaron los datos de la Defensoría del Pueblo en el Gobierno Central, ya que esta Institución pasó este año del Sector Descentralizado al Gobierno Central.

1. NÚMERO DE EMPLEADOS

A. Comportamiento Promedio del Período Enero-Mayo y Mensual

Al período enero-mayo de 2010, la planilla del Sector Público refleja un promedio mensual de 166,485 empleados que comparado con el mismo período del año 2009 refleja un aumento de 1,137, o sea un 0.7%.

Cuadro No.1 NÚMERO DE EMPLEADOS DEL SECTOR PÚBLICO
ENERO-MAYO, AÑO: 2009 Y 2010

MES	2009	2010	DIFERENCIA	%
Enero	160,252	162,066	1,814	1.1
Febrero	164,365	164,339	-26	0.0
Marzo	164,742	167,646	2,904	1.8
Abril	168,050	168,386	336	0.2
Mayo	169,330	169,989	659	0.4
Promedio Mensual	165,348	166,485	1,137	0.7

La planilla de mayo de 2010, registró un total de 169,989 empleados, de los cuales 153,359 son permanentes y 16,630 son eventuales. (Ver Cuadro No.7)

Del total de 169,989 empleados en mayo de 2010, 109,788 corresponden al Gobierno Central y 60,201 al Sector Descentralizado.

^{1/} Nota: No debe interpretarse que el total de funcionarios nombrados es igual al total de funcionarios pagados en el mes, ya que un número de funcionarios se acogen a vacaciones, licencias u otras situaciones, lo que puede generar diferencias en estos totales.

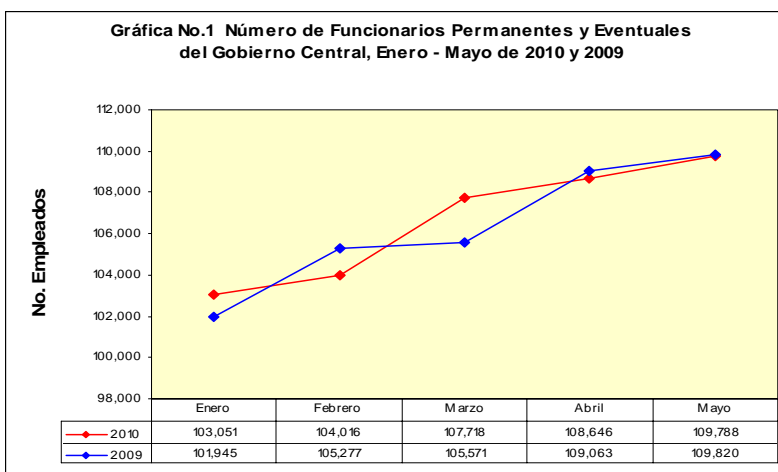
B) Gobierno Central

B.1) Funcionarios Permanentes y Eventuales

En la Gráfica No.1 se muestra el incremento por mes, en el número de empleados del Gobierno Central en los años 2009 y 2010.

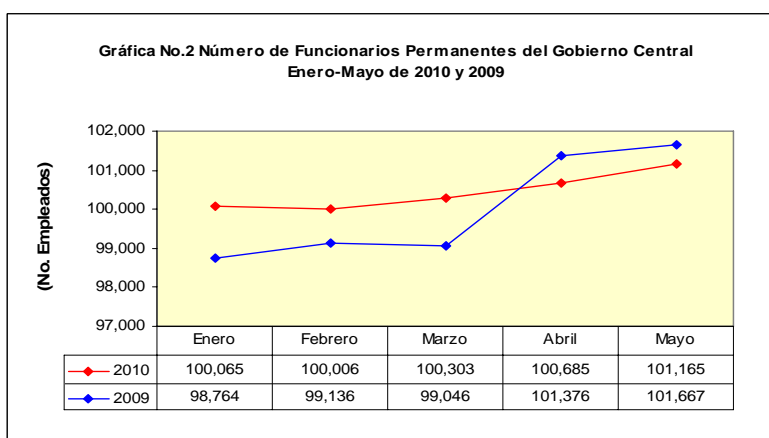
En el 2010, al comparar mayo con abril, se observa un incremento de 1,142 empleados, los cuales se debe principalmente, a la incorporación de 257 empleados eventuales en el Ministerio de Educación y 241 empleados permanentes en la Presidencia. (Ver Cuadro No.9)

Sin embargo, al comparar la planilla de mayo 2010 con mayo 2009, el número de funcionarios presentó una disminución neta de 32. (Ver Cuadro No.8)



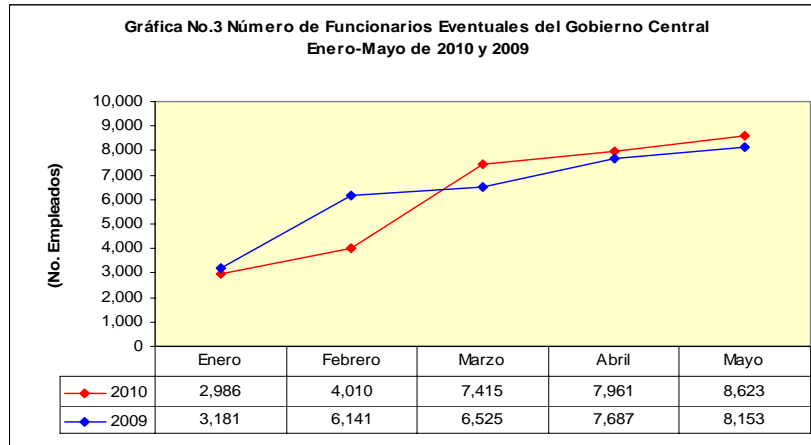
B.2) Funcionarios Permanentes

Al comprar el número de funcionarios de mayo 2010 con mayo 2009, se refleja una disminución en el número de funcionarios permanentes de 502 debido fundamentalmente a disminuciones de 504 en el Ministerio de Obras Públicas, 408 en el Ministerio de Gobierno y Justicia y 376 en el Ministerio de Salud; no obstante, se registraron aumentos en la Fuerza Pública por 632 empleados, el Órgano Judicial con 344 y Procuraduría General de la Nación con 222, entre otros. (Ver Cuadro No.8)



B.3) Funcionarios Eventuales

El número de funcionarios eventuales del Gobierno Central de mayo 2010 con respecto a mayo 2009 refleja un aumento neto de 470 funcionarios, explicado fundamentalmente por la incorporación de 1,294 nuevos empleados del Ministerio de Educación, 359 en el Ministerio de Obras Públicas y 87 en el Ministerio de Vivienda; mientras que hubo disminuciones de 788 empleados en el Tribunal Electoral, 317 en el Órgano Judicial y 285 en el Ministerio de Salud. (Ver Cuadro No.8)

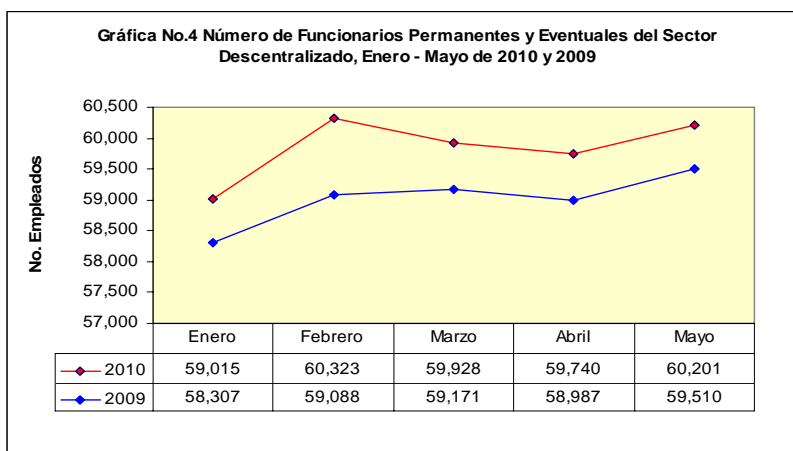


C) Sector Descentralizado

C.1) Funcionarios Permanentes y Eventuales

El total de 60,201 empleados del Sector Descentralizado, se compone de 46,235 de las Instituciones Descentralizadas, 8,132 de las Empresas Públicas y 5,834 de los Intermediarios Financieros. (Ver Cuadros No.3 y 7)

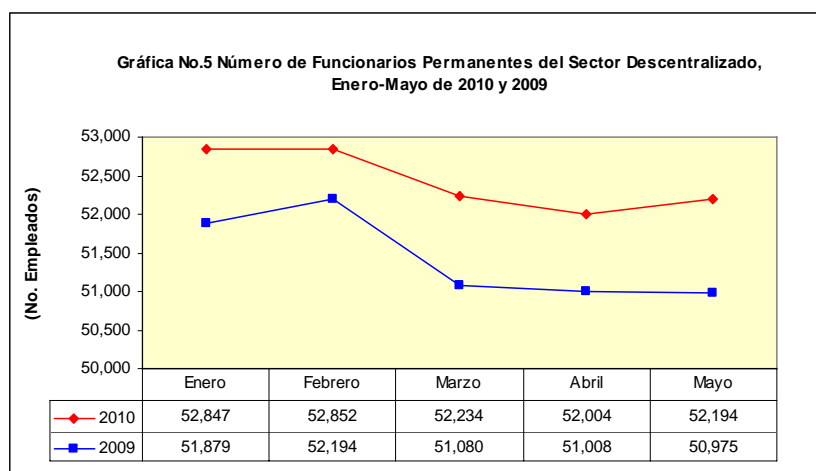
La gráfica No.4, muestra el comportamiento por mes, del total de empleados (permanentes y eventuales) del Sector Descentralizado. Al comparar en el 2010 el número de empleados de mayo con abril, se observa un aumento neto de 461 funcionarios; y al comparar mayo 2010 con el mismo mes del 2009 un aumento neto de 691 funcionarios.



C.2) Funcionarios Permanentes

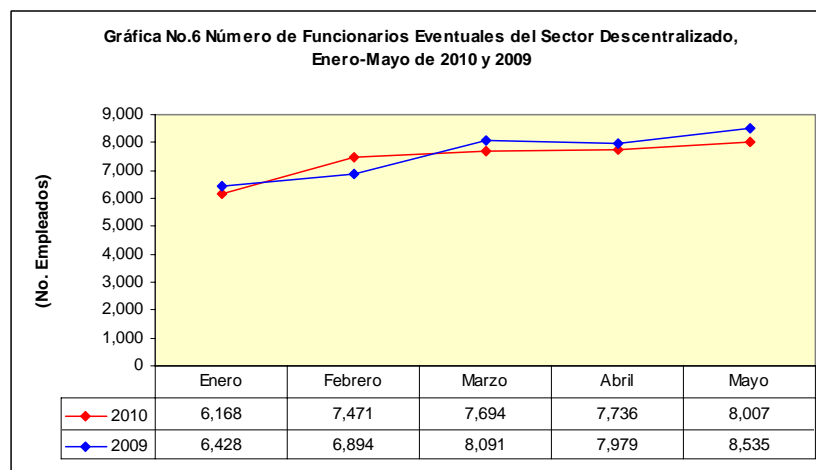
Gráficamente se observa que los aumentos mensuales que se muestran durante el período de enero-mayo de 2010 con relación al 2009, se debe básicamente a los incrementos en el número de funcionarios permanentes.

Para mayo de 2010 respecto a mayo de 2009, se registró un aumento neto de 1,219 funcionarios (942 en Instituciones Descentralizadas, 310 en Intermediarios Financieros, y una disminución de 33 empleados en las Empresas Públicas); los aumentos más relevantes se dieron en la Caja de Seguro Social con 302, en el Banco Nacional de Panamá con 296 y en la Universidad Tecnológica de Panamá con 188. (Ver Cuadro No.8)



C.3) Funcionarios Eventuales

En el caso de los funcionarios eventuales para el mes de mayo 2010 con respecto a mayo 2009, el número de funcionarios disminuyó en 528, (299 en las instituciones descentralizadas, 227 en las empresas públicas, 2 en los intermediarios financieros). Las bajas se dieron fundamentalmente en la Universidad Especializada de las Américas con 454, en la Autoridad Nacional de Aduana con 129 y en PANDEPORTES con 109.



2. SUELDO BRUTO

A) Comportamiento en el Período Enero-Mayo Mensual y Acumulado

El Sueldo Bruto acumulado para el período enero-mayo fue de B/.695.9 millones y su aumento total acumulado de B/.49.6 millones, con respecto al mismo período de 2009, lo que representa un incremento de 7.7%.

**Cuadro No.2 SUELDO BRUTO DE LA PLANILLA DEL SECTOR PÚBLICO
ENERO-MAYO, AÑO: 2009 Y 2010
(En miles de B/.)**

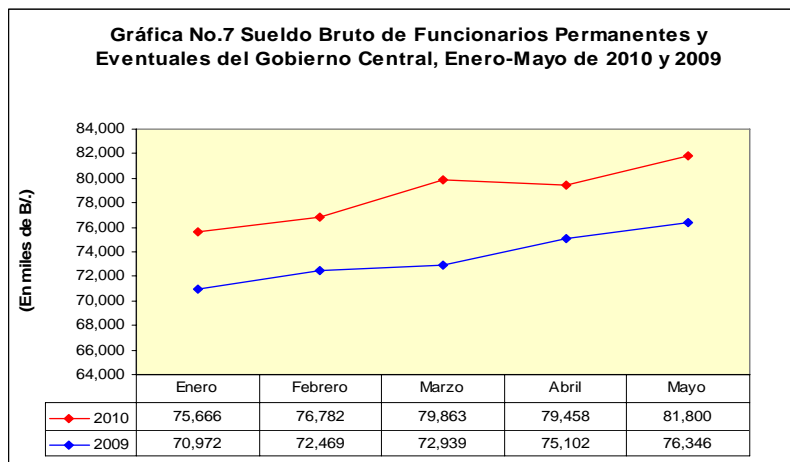
MES	2009	2010	DIFERENCIA	%
Enero	124,531	134,243	9,712	7.8
Febrero	126,761	136,515	9,754	7.7
Marzo	130,050	140,427	10,377	8.0
Abril	130,612	141,260	10,648	8.2
Mayo	134,283	143,430	9,147	6.8
Acumulado	646,237	695,875	49,638	7.7

B) Gobierno Central

B.1) Sueldo Bruto Total

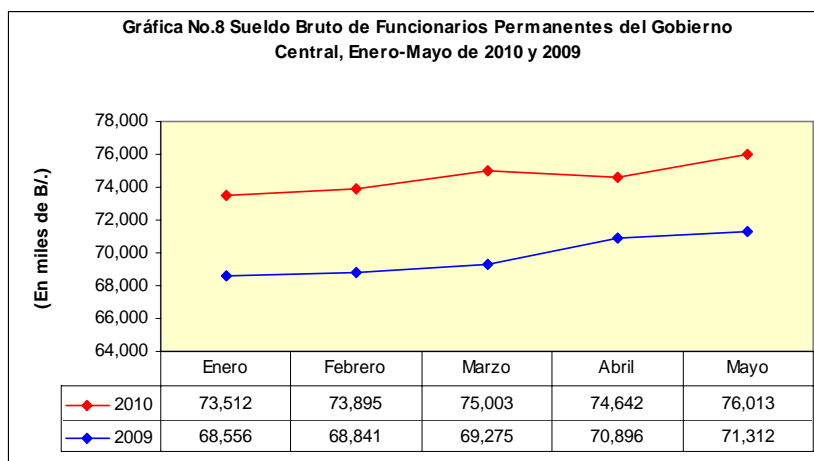
Del total del acumulado de la planilla para el período enero-mayo, le corresponde al Gobierno Central B/.393.6 millones (Ver Cuadro No.4). En el 2010, el Sueldo Bruto del Gobierno Central de mayo respecto a abril, tuvo un aumento neto de B/.2.3 millones (Ver Cuadros No.4 y 9), es decir 2.9%.

Al comparar la planilla de mayo 2010 con mayo 2009, se refleja un aumento neto de B/.5.4 millones. (Ver Cuadro No.8)



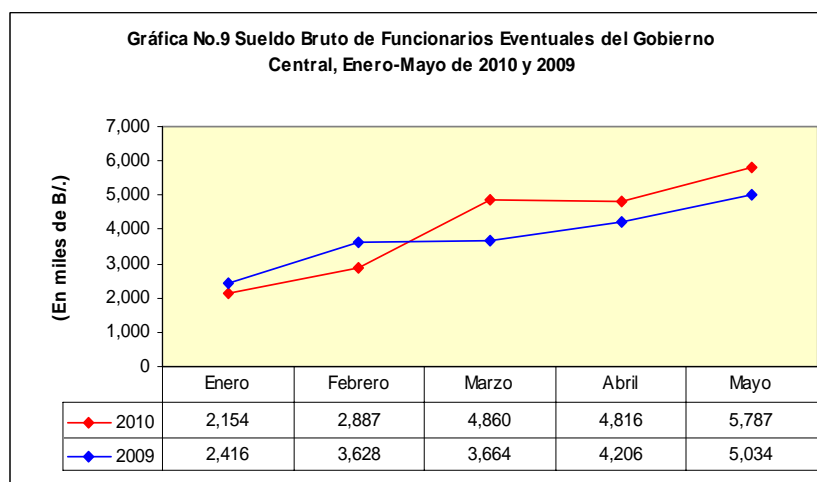
B.2) Sueldo Bruto Permanentes

En mayo de 2010 respecto a mayo de 2009, se registró un aumento de B/.4.7 millones en el sueldo bruto de personal permanente; el mismo se debe principalmente a la Fuerza Pública que aumentó en B/.2.5 millones, el Ministerio de Salud en B/.868 mil y el Órgano Judicial en B/.643 mil.



B.3) Sueldo Bruto Eventuales

Al comparar mayo 2010 con mayo 2009, el aumento neto reflejado en el sueldo bruto de personal eventual asciende a B/.753 mil y se debe principalmente al Ministerio de Educación cuya planilla aumentó en B/.636 mil y el Ministerio de Obras Públicas en B/.151 mil; sin embargo, hubo disminución en otras instituciones.

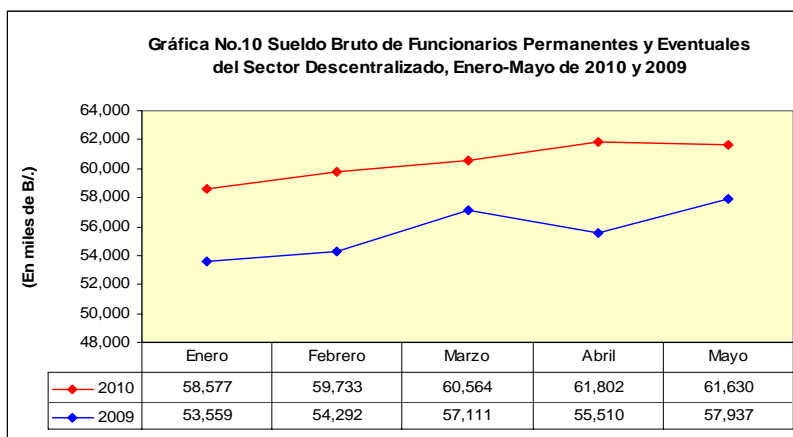


C) Sector Descentralizado

C.1) Sueldo Bruto Total

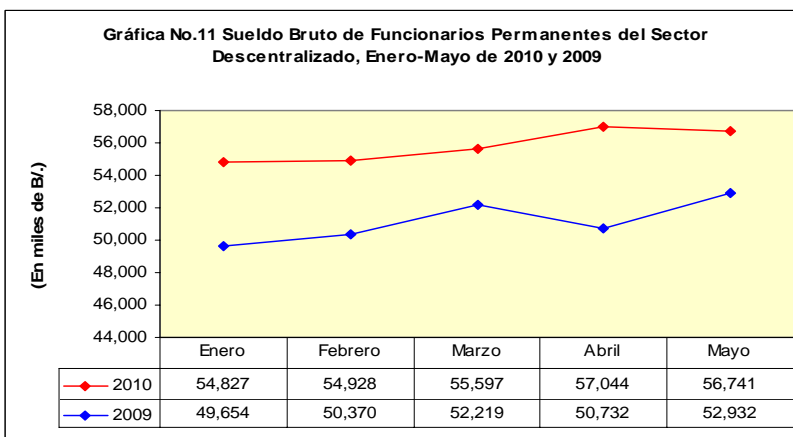
Para el Sector Descentralizado, el acumulado del Sueldo Bruto (enero-mayo de 2010) es de B/.302.3 millones que comparado con igual período de 2009 (B/.278.4 millones) refleja un aumento neto de B/.23.9 millones. (Ver Cuadros No.4 y 6)

En el 2010, al comparar mayo con abril, el resultado es una disminución neta de B/.172 mil; mientras que al comparar mayo 2010 con el mismo mes del 2009 aumentó en B/.3.7 millones.



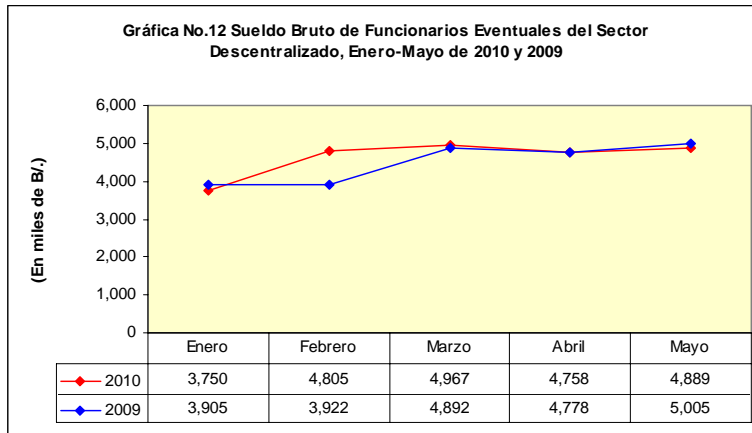
C.2) Sueldo Bruto Permanentes

Al comparar mayo de 2010 con mayo de 2009, se observa un aumento de B/.3.8 millones en el sueldo bruto, principalmente por la Caja de Seguro Social con B/.1.6 millones, Universidad Tecnológica de Panamá con B/.670 mil, Autoridad Nacional de Aduana con B/.197 mil, Universidad Autónoma de Chiriquí con B/.135 mil y la Universidad de Panamá con B/.135 mil. (Ver Cuadro No.8)



C.3) Sueldo Bruto Eventuales

Para este mes de 2010 comparado con el del 2009, el pago de sueldo bruto a eventuales disminuyó en B/.116 mil, fundamentalmente a la Universidad Especializada de las Américas por B/.317 mil, Autoridad Nacional de Aduana B/.82 mil, PANDEPORTES B/.71 mil y el IDAAN B/.44 mil. (Ver Cuadro No.8)



**Cuadro No.3 Número de Empleados Permanentes y Eventuales en el Sector Público,
Enero - Mayo de 2010**

No.	ENTIDAD	ENERO	FEBRERO	MARZO	ABRIL	MAYO	Promedio Mensual
TOTAL SECTOR PÚBLICO		162,066	164,339	167,646	168,386	169,989	166,485
Subtotal Gobierno Central		103,051	104,016	107,718	108,646	109,788	106,644
1	Asamblea Nacional	1,423	1,410	1,412	1,421	1,428	1,419
2	Contraloría General	2,944	2,927	2,963	2,913	2,948	2,939
3	Presidencia	1,995	1,816	2,075	1,877	2,122	1,977
	SPI	746	966	741	1,083	861	879
4	Gobierno y Justicia	3,018	3,161	3,310	3,360	3,337	3,237
	Fuerza Pública	17,362	17,484	17,565	17,862	17,813	17,617
5	Relaciones Exteriores	759	783	797	795	800	787
6	Educación	42,316	42,489	45,962	46,390	46,835	44,798
7	Comercio e Industrias	725	724	725	732	738	729
8	Obras Públicas	2,868	2,990	3,044	3,096	3,080	3,016
9	Desarrollo Agropecuario	2,151	2,197	2,165	2,153	2,265	2,186
10	Salud	12,375	12,516	12,331	12,271	12,489	12,396
11	Trabajo y Desarrollo Laboral	728	749	782	776	818	771
12	Vivienda	1,162	1,160	1,087	1,050	1,147	1,121
13	Economía y Finanzas	2,363	2,495	2,607	2,657	2,728	2,570
14	Desarrollo Social	1,129	1,085	1,024	1,142	1,156	1,107
15	Órgano Judicial	3,179	3,151	3,182	3,187	3,223	3,184
16	Procuraduría General de la Nación	2,836	2,853	2,851	2,810	2,881	2,846
17	Tribunal Electoral	1,781	1,852	1,882	1,859	1,903	1,855
18	Procuraduría de la Administración	105	114	119	120	121	116
19	Fiscalía General Electoral	152	151	151	148	147	150
20	Tribunal de Cuentas	72	78	80	83	86	80
21	Fiscalía de Cuentas	66	66	68	67	68	67
22	Defensoría del Pueblo	167	169	165	164	164	166
	Asamblea de Representantes	629	630	630	630	630	630
Subtotal Sector Descentralizado		59,015	60,323	59,928	59,740	60,201	59,841
Instituciones		45,484	46,405	46,114	46,085	46,235	46,065
1	Autoridad del Tránsito y Transporte Terrestre	811	771	762	782	779	781
2	Autoridad Nacional de los Servicios Públicos	204	219	217	216	214	214
3	Autoridad Nacional del Ambiente	1,091	1,298	1,321	1,371	1,387	1,294
4	Caja de Seguro Social	23,072	23,082	22,447	22,331	22,183	22,623
5	Autoridad de Protección al Consumidor y Defensa de la Competencia	445	444	457	466	491	461
6	Sistema de Ahorro y Capitalización	16	15	17	17	15	16
7	IFARHU	620	652	642	658	693	653
8	IDIAPI	543	544	548	539	534	542
9	INAC	663	676	699	707	705	690
10	INDE	481	543	545	549	551	534
11	INADEH	449	572	577	578	580	551
12	IPHE	1,509	1,510	1,507	1,504	1,534	1,513
13	IPACCOOP	313	286	318	335	338	318
14	Autoridad de Turismo de Panamá	343	342	338	333	337	339
15	Instituto Conmemorativo Gorgas	206	205	208	207	208	207
16	Registro Público de Panamá	380	411	409	415	422	407
17	Universidad Autónoma de Chiriquí <u>g/</u>	946	1,084	1,043	989	1,003	1,013
18	Universidad de Panamá <u>g/</u>	8,415	8,391	8,385	8,287	8,317	8,359
19	Universidad Especializada de Las Américas <u>g/</u>	438	538	544	589	625	547
20	Universidad Tecnológica de Panamá <u>g/</u>	2,006	2,216	2,425	2,452	2,489	2,318
21	Universidad Marítima Internacional de Panamá	145	166	167	177	178	167
22	SER TV	270	264	262	264	268	266
23	Autoridad de Alimentos	206	248	246	246	280	245
24	Dirección General de Contratación	59	63	61	58	57	60
25	SENACYT	62	61	63	62	61	62
26	Autoridad de los Recursos Acuáticos	305	297	292	302	308	301
27	Tribunal de Contrataciones Públicas	37	34	34	36	39	36
28	Autoridad de la Micro, Pequeña y Mediana Empresa	100	106	159	183	189	147
29	Zona Franca del Barú	15	14	14	12	11	13
30	SENADIS	143	169	165	165	180	164
31	Autoridad Nacional de Aduana <u>4/</u>	1,080	1,074	1,126	1,133	1,130	1,109
32	Instituto Nacional de la Mujer	41	41	41	41	40	41
33	Sección de la Niñez, Adolescencia y Familia	70	69	75	81	89	77
Empresas Públicas		7,844	8,226	8,137	8,045	8,132	8,077
34	Autoridad Marítima de Panamá	1,244	1,184	1,170	1,206	1,231	1,207
35	Bingos Nacionales	84	83	85	85	85	84
36	Autoridad Aeronáutica Civil	706	697	689	699	714	701
37	Tocumen, S.A. (Aeropuerto Internacional)	773	679	707	691	722	714
38	IDAAN	2,290	2,514	2,547	2,540	2,533	2,485
39	IMA	256	324	317	264	269	286
40	Empresa de Transmisión Eléctrica, S.A.	375	401	397	391	399	393
41	Lotería Nacional de Beneficencia	1,370	1,589	1,477	1,425	1,420	1,456
42	Zona Libre de Colón	640	646	644	638	646	643
43	Empresa de Generación Eléctrica, S. A.	15	17	14	16	19	16
44	Agencia del Área Económica Especial Panamá Pacífico	91	92	90	90	94	91
Intermediarios Financieros		5,687	5,692	5,677	5,610	5,834	5,700
45	Superintendencia de Bancos	284	284	289	294	299	290
46	B. D. A.	704	695	688	685	733	701
47	Banco Hipotecario Nacional	337	334	344	342	341	340
48	Banco Nacional de Panamá	2,684	2,705	2,706	2,599	2,741	2,687
49	Caja de Ahorros	1,469	1,455	1,446	1,479	1,501	1,470
50	Comisión Nacional de Valores	52	50	47	49	50	50
51	I. S. A.	157	169	157	162	169	163

Cuadro No.4 Sueldo Bruto Mensual y Acumulado de Funcionarios Permanentes y Eventuales del Sector Público
Enero - Mayo de 2010
(En miles de B/.)

No.	ENTIDAD	ENERO	FEBRERO	MARZO	ABRIL	MAYO	Monto Acumulado
TOTAL SECTOR PÚBLICO		134,243	136,515	140,427	141,260	143,430	695,875
Subtotal Gobierno Central		75,666	76,782	79,863	79,458	81,800	393,569
1	Asamblea Nacional	1,387	1,377	1,383	1,375	1,398	6,920
2	Contraloría General	2,518	2,513	2,743	2,560	2,578	12,912
3	Presidencia	1,466	1,022	1,613	978	1,677	6,756
	SPI	558	1,081	549	1,205	629	4,022
4	Gobierno y Justicia	1,608	1,732	1,886	1,714	1,757	8,697
	Fuerza Pública	11,261	11,398	11,499	11,620	11,795	57,573
5	Relaciones Exteriores	696	750	751	748	769	3,714
6	Educación	29,439	29,426	32,053	32,221	32,959	156,098
7	Comercio e Industrias	493	493	501	501	548	2,536
8	Obras Públicas	1,428	1,565	1,504	1,486	1,504	7,487
9	Desarrollo Agropecuario	1,606	1,646	1,659	1,616	1,801	8,328
10	Salud	11,877	11,958	11,820	11,598	12,007	59,260
11	Trabajo y Desarrollo Laboral	484	494	549	516	549	2,592
12	Vivienda	651	654	648	625	759	3,337
13	Economía y Finanzas	2,117	2,257	2,351	2,372	2,479	11,576
14	Desarrollo Social	564	560	541	578	626	2,869
15	Órgano Judicial	2,883	3,145	3,101	3,095	3,155	15,379
16	Procuraduría General de la Nación	2,201	2,226	2,226	2,178	2,307	11,138
17	Tribunal Electoral	1,172	1,228	1,223	1,207	1,234	6,064
18	Procuraduría de la Administración	122	128	133	135	135	653
19	Fiscalía General Electoral	149	137	137	134	134	691
20	Tribunal de Cuentas	106	112	114	117	119	568
21	Fiscalía de Cuentas	99	95	99	98	99	490
22	Defensoría del Pueblo	152	153	150	151	152	758
	Asamblea de Representantes	629	632	630	630	630	3,151
Subtotal Sector Descentralizado		58,577	59,733	60,564	61,802	61,630	302,306
Instituciones		48,057	48,983	49,990	50,908	50,641	248,579
1	Autoridad del Tránsito y Transporte Terrestre	439	422	416	432	441	2,150
2	Autoridad Nacional de los Servicios Públicos	283	290	286	287	288	1,434
3	Autoridad Nacional del Ambiente	781	984	959	937	994	4,655
4	Caja de Seguro Social	27,928	28,234	28,789	29,755	29,240	143,946
5	Autoridad de Protección al Consumidor y Defensa de la Competencia	350	329	356	342	383	1,760
6	Sistema de Ahorro y Capitalización	23	22	26	26	23	120
7	IFARHU	359	399	371	370	410	1,909
8	IDIAF	391	390	394	385	380	1,940
9	INAC	462	451	492	492	499	2,396
10	INDE	189	266	244	244	260	1,203
11	INADEH	258	315	327	324	328	1,552
12	IPHE	1,122	1,119	1,125	1,129	1,192	5,687
13	IPACCOOP	207	192	206	218	219	1,042
14	Autoridad de Turismo de Panamá	271	266	280	295	288	1,400
15	Instituto Conmemorativo Gorgas	209	206	211	210	213	1,049
16	Registro Público de Panamá	308	332	330	336	343	1,649
17	Universidad Autónoma de Chiriquí <u>y</u>	1,234	1,330	1,303	1,281	1,336	6,484
18	Universidad de Panamá <u>y</u>	8,242	8,203	8,287	8,237	8,213	41,182
19	Universidad Especializada de Las Américas <u>y</u>	348	428	414	448	338	1,976
20	Universidad Tecnológica de Panamá <u>y</u>	2,594	2,711	2,853	2,882	2,897	13,937
21	Universidad Marítima Internacional de Panamá	208	227	216	233	239	1,123
22	SER TV	195	192	189	190	198	964
23	Autoridad de Alimentos	162	201	199	200	227	989
24	Dirección General de Contratación	80	91	82	79	80	412
25	SENACYT	94	93	92	90	94	463
26	Autoridad de los Recursos Acuáticos	318	302	296	303	323	1,542
27	Tribunal de Contrataciones Públicas	48	39	43	46	50	226
28	Autoridad de la Micro, Pequeña y Mediana Empresa	110	113	285	220	212	940
29	Zona Franca del Barú	12	12	12	10	10	56
30	SENADIS	153	143	147	146	154	743
31	Autoridad Nacional de Aduana <u>4/</u>	595	597	665	660	658	3,175
32	Instituto Nacional de la Mujer	36	36	36	36	35	179
33	Sección de la Niñez, Adolescencia y Familia	48	48	59	65	76	296
Empresas Públicas		5,639	5,935	5,757	5,756	6,007	29,094
34	Autoridad Marítima de Panamá	1,250	1,190	1,175	1,201	1,274	6,090
35	Bingos Nacionales	37	38	38	38	38	189
36	Autoridad Aeronáutica Civil	598	600	702	654	669	3,223
37	Tocumen, S.A. (Aeropuerto Internacional)	559	555	553	562	571	2,800
38	IDAAN	1,078	1,308	1,208	1,193	1,219	6,006
39	IMA	158	226	193	174	177	928
40	Empresa de Transmisión Eléctrica, S.A.	544	560	571	563	581	2,819
41	Lotería Nacional de Beneficencia	921	960	814	865	965	4,525
42	Zona Libre de Colón	339	343	355	352	353	1,742
43	Empresa de Generación Eléctrica, S. A.	20	23	22	25	28	118
44	Agencia del Área Económica Especial Panamá Pacífico	135	132	126	129	132	654
Intermediarios Financieros		4,881	4,815	4,817	5,138	4,982	24,633
45	Superintendencia de Bancos	368	368	376	380	384	1,876
46	B. D. A.	440	450	460	582	540	2,472
47	Banco Hipotecario Nacional	102	103	107	118	108	538
48	Banco Nacional de Panamá	2,518	2,480	2,470	2,634	2,513	12,615
49	Caja de Ahorros	1,254	1,206	1,207	1,218	1,237	6,122
50	Comisión Nacional de Valores	71	71	69	71	81	363
51	I. S. A.	128	137	128	135	119	647

**Cuadro No.5 Número de Empleados Permanentes y Eventuales en el Sector Público,
Enero - Mayo de 2009**

No.	ENTIDAD	ENERO	FEBRERO	MARZO	ABRIL	MAYO	Promedio Mensual
TOTAL SECTOR PÚBLICO		160,252	164,365	164,742	168,050	169,330	165,348
Subtotal Gobierno Central		101,945	105,277	105,571	109,063	109,820	106,335
1	Asamblea Nacional	1,386	1,386	1,423	1,424	1,423	1,408
2	Contraloría General	2,798	2,837	2,831	2,839	2,884	2,838
3	Presidencia	1,987	2,237	2,257	2,267	2,187	2,187
	SPI	745	741	740	737	829	758
4	Gobierno y Justicia	3,181	3,326	3,330	3,368	3,680	3,377
	Fuerza Pública	16,975	16,959	16,902	17,157	17,139	17,026
5	Relaciones Exteriores	779	839	840	843	846	829
6	Educación	40,896	42,265	42,379	45,165	45,831	43,307
7	Comercio e Industrias	617	705	724	721	716	697
8	Obras Públicas	3,231	3,242	3,237	3,230	3,225	3,233
9	Desarrollo Agropecuario	2,257	2,386	2,439	2,465	2,513	2,412
10	Salud	13,065	13,135	13,041	13,124	13,150	13,103
11	Trabajo y Desarrollo Laboral	866	862	886	882	894	878
12	Vivienda	1,298	1,315	1,316	1,314	1,309	1,310
13	Economía y Finanzas	2,468	2,510	2,506	2,511	2,532	2,505
14	Desarrollo Social	1,152	1,302	1,313	1,308	1,162	1,247
15	Órgano Judicial	3,121	3,147	3,183	3,191	3,196	3,168
16	Procuraduría General de la Nación	2,493	2,562	2,578	2,592	2,566	2,566
17	Tribunal Electoral	1,602	2,498	2,517	2,793	2,530	2,388
18	Procuraduría de la Administración	90	88	89	91	92	90
19	Fiscalía General Electoral	143	139	149	151	163	149
20	Tribunal de Cuentas	-	-	45	46	61	30
21	Fiscalía de Cuentas	-	-	48	49	60	31
22	Defensoría del Pueblo	169	170	170	167	165	168
	Asamblea de Representantes	626	626	628	628	628	627
Subtotal Sector Descentralizado		58,307	59,088	59,171	58,987	59,510	59,013
Instituciones		44,808	45,276	45,269	44,994	45,592	45,188
1	Autoridad del Tránsito y Transporte Terrestre	600	818	823	821	815	775
2	Autoridad Nacional de los Servicios Públicos	200	201	201	202	200	201
3	Autoridad Nacional del Ambiente	1,095	1,538	1,540	1,530	1,532	1,447
4	Caja de Seguro Social	23,746	22,624	22,090	21,965	21,908	22,467
5	Autoridad de Protección al Consumidor y Defensa de la Competencia	411	419	419	426	432	421
6	Sistema de Ahorro y Capitalización	15	15	15	15	15	15
7	IFARHU	556	644	634	655	656	629
8	IDIAP	562	560	558	559	561	560
9	INAC	705	712	711	709	707	709
10	INDE	500	606	607	685	726	625
11	INADEH	459	595	590	586	596	565
12	IPHE	1,411	1,432	1,427	1,431	1,423	1,423
13	IPACOO	277	336	334	348	355	330
14	Autoridad de Turismo de Panamá	337	396	396	396	392	383
15	Instituto Conmemorativo Gorgas	194	193	191	192	196	193
16	Registro Público de Panamá	435	437	436	438	431	435
17	Universidad Autónoma de Chiriquí <u>u</u>	956	992	945	914	928	947
18	Universidad de Panamá <u>u</u>	7,952	7,934	7,968	7,962	7,931	7,949
19	Universidad Especializada de Las Américas <u>u</u>	396	394	696	476	1,031	599
20	Universidad Tecnológica de Panamá <u>u</u>	1,893	2,152	2,254	2,290	2,296	2,177
21	Universidad Marítima Internacional de Panamá	143	168	176	166	170	165
22	SER TV	289	321	321	324	325	316
23	Autoridad de Alimentos	209	205	206	205	206	206
24	Dirección General de Contratación	54	51	51	51	54	52
25	SENACYT	55	53	52	52	51	53
26	Autoridad de los Recursos Acuáticos	276	319	344	313	339	318
27	Tribunal de Contrataciones Públicas	30	34	34	35	36	34
28	Autoridad de la Micro, Pequeña y Mediana Empresa	90	105	119	115	112	108
29	Zona Franca del Barú	14	13	14	14	13	14
30	SENADIS	68	67	67	69	70	68
31	Autoridad Nacional de Aduana <u>u</u>	880	942	1,050	1,050	1,085	1,001
Empresas Públicas		8,086	8,297	8,347	8,464	8,392	8,317
32	Autoridad Marítima de Panamá	1,239	1,262	1,260	1,252	1,253	1,253
33	Bingos Nacionales	89	89	89	87	84	88
34	Autoridad Aeronáutica Civil	650	670	681	679	680	672
35	Tocumen, S.A. (Aeropuerto Internacional)	697	697	753	764	761	734
36	IDAAN	2,439	2,469	2,469	2,457	2,523	2,471
37	IMA	270	339	338	337	335	324
38	Empresa de Transmisión Eléctrica, S.A.	379	385	388	401	414	393
39	Lotería Nacional de Beneficencia	1,645	1,680	1,670	1,795	1,649	1,688
40	Zona Libre de Colón	573	598	595	586	584	587
41	Empresa de Generación Eléctrica, S. A.	16	17	15	17	17	16
42	Agencia del Área Económica Especial Panamá Pacífico	89	91	89	89	92	90
Intermediarios Financieros		5,413	5,515	5,555	5,529	5,526	5,508
43	Superintendencia de Bancos	258	259	260	262	274	263
44	B. D. A.	718	717	716	722	718	718
45	Banco Hipotecario Nacional	336	346	352	358	354	349
46	Banco Nacional de Panamá	2,441	2,450	2,492	2,450	2,445	2,456
47	Caja de Ahorros	1,496	1,551	1,542	1,546	1,541	1,535
48	Comisión Nacional de Valores	46	48	49	49	50	48
49	I. S. A.	118	144	144	142	144	138

Cuadro No.6 Sueldo Bruto Mensual y Acumulado de Funcionarios Permanentes y Eventuales del Sector Público
Enero - Mayo de 2009
(En miles de B/.)

No.	ENTIDAD	ENERO	FEBRERO	MARZO	ABRIL	MAYO	Monto Acumulado
TOTAL SECTOR PÚBLICO		124,531	126,761	130,050	130,612	134,283	646,237
Subtotal Gobierno Central		70,972	72,469	72,939	75,102	76,346	367,828
1	Asamblea Nacional	1,375	1,384	1,450	1,408	1,410	7,027
2	Contraloría General	2,423	2,451	2,423	2,426	2,462	12,185
3	Presidencia	1,542	1,660	1,641	1,666	1,667	8,176
	SPI	452	450	450	450	463	2,265
4	Gobierno y Justicia	1,530	1,556	1,575	1,622	1,877	8,160
	Fuerza Pública	9,045	9,199	9,079	9,380	9,249	45,952
5	Relaciones Exteriores	722	759	758	777	766	3,782
6	Educación	28,560	28,996	29,427	30,992	31,922	149,897
7	Comercio e Industrias	435	571	504	495	481	2,486
8	Obras Públicas	1,543	1,547	1,547	1,765	1,614	8,016
9	Desarrollo Agropecuario	1,569	1,655	1,646	1,650	1,899	8,419
10	Salud	11,106	11,096	11,216	11,202	11,187	55,807
11	Trabajo y Desarrollo Laboral	594	566	579	572	579	2,890
12	Vivienda	717	730	715	713	707	3,582
13	Economía y Finanzas	2,164	2,070	2,065	2,059	2,089	10,447
14	Desarrollo Social	601	751	684	669	608	3,313
15	Órgano Judicial	2,767	2,697	2,717	2,730	2,749	13,660
16	Procuraduría General de la Nación	1,890	1,923	1,928	1,945	1,954	9,640
17	Tribunal Electoral	912	1,393	1,349	1,406	1,435	6,495
18	Procuraduría de la Administración	113	109	111	112	115	560
19	Fiscalía General Electoral	135	129	143	149	164	720
20	Tribunal de Cuentas	-	-	63	61	87	211
21	Fiscalía de Cuentas	-	-	84	74	88	246
22	Defensoría del Pueblo	151	151	151	150	146	749
	Asamblea de Representantes	626	626	634	629	628	3,143
Subtotal Sector Descentralizado		53,559	54,292	57,111	55,510	57,937	278,409
Instituciones		43,541	44,135	46,721	45,076	47,445	226,918
1	Autoridad del Tránsito y Transporte Terrestre	299	594	427	422	432	2,174
2	Autoridad Nacional de los Servicios Públicos	285	290	289	291	289	1,444
3	Autoridad Nacional del Ambiente	697	1,074	1,012	983	990	4,756
4	Caja de Seguro Social	25,415	24,800	26,977	25,488	27,533	130,213
5	Autoridad de Protección al Consumidor y Defensa de la Competencia	297	287	286	297	300	1,467
6	Sistema de Ahorro y Capitalización	23	23	23	23	23	115
7	IFARHU	299	352	342	365	354	1,712
8	IDIANP	389	388	390	390	392	1,949
9	INAC	454	461	457	456	456	2,284
10	INDE	209	261	264	354	352	1,440
11	INADEH	245	311	311	308	316	1,491
12	IPHE	1,032	1,049	1,061	1,071	1,060	5,273
13	IPACCOOP	167	208	203	211	215	1,004
14	Autoridad de Turismo de Panamá	255	311	299	298	296	1,459
15	Instituto Conmemorativo Gorgas	186	191	185	186	189	937
16	Registro Público de Panamá	299	300	299	430	345	1,673
17	Universidad Autónoma de Chiriquí <u>u</u>	1,196	1,208	1,246	1,183	1,211	6,044
18	Universidad de Panamá <u>u</u>	7,868	7,884	7,822	7,820	7,917	39,311
19	Universidad Especializada de Las Américas <u>u</u>	293	324	547	366	614	2,144
20	Universidad Tecnológica de Panamá <u>u</u>	1,999	2,088	2,229	2,295	2,226	10,837
21	Universidad Marítima Internacional de Panamá	205	228	246	229	240	1,148
22	SER TV	207	222	221	226	222	1,098
23	Autoridad de Alimentos	148	145	149	152	153	747
24	Dirección General de Contratación	74	70	71	72	75	362
25	SENACYT	73	71	72	77	77	370
26	Autoridad de los Recursos Acuáticos	296	326	354	333	380	1,689
27	Tribunal de Contrataciones Públicas	40	41	41	41	44	207
28	Autoridad de la Micro, Pequeña y Mediana Empresa	94	114	118	118	117	561
29	Zona Franca del Barú	11	9	11	11	10	52
30	SENADIS	72	73	70	70	74	359
31	Autoridad Nacional de Aduana <u>u</u>	414	432	699	510	543	2,598
Empresas Públicas		5,492	5,623	5,724	5,824	5,793	28,456
32	Autoridad Marítima de Panamá	1,155	1,193	1,230	1,218	1,220	6,016
33	Bingos Nacionales	39	39	39	38	35	190
34	Autoridad Aeronáutica Civil	566	593	590	587	595	2,931
35	Tocumen, S.A. (Aeropuerto Internacional)	489	472	524	514	506	2,505
36	IDAAN	1,163	1,190	1,190	1,180	1,217	5,940
37	IMA	158	209	194	190	188	939
38	Empresa de Transmisión Eléctrica, S.A.	525	523	534	581	581	2,744
39	Lotería Nacional de Beneficencia	969	961	971	1,045	976	4,922
40	Zona Libre de Colón	280	291	301	317	317	1,506
41	Empresa de Generación Eléctrica, S. A.	23	24	21	24	24	116
42	Agencia del Área Económica Especial Panamá Pacífico	125	128	130	130	134	647
Intermediarios Financieros		4,526	4,534	4,666	4,610	4,699	23,035
43	Superintendencia de Bancos	320	322	323	329	336	1,630
44	B. D. A.	420	428	423	449	437	2,157
45	Banco Hipotecario Nacional	100	109	106	107	106	528
46	Banco Nacional de Panamá	2,291	2,260	2,390	2,310	2,394	11,645
47	Caja de Ahorros	1,229	1,236	1,234	1,233	1,230	6,162
48	Comisión Nacional de Valores	73	78	80	82	83	396
49	I. S. A.	93	101	110	100	113	517

**Cuadro No.7 SUELDO BRUTO MENSUAL Y NÚMERO DE EMPLEADOS, PERMANENTES Y EVENTUALES, EN EL SECTOR PÚBLICO
MAYO DE 2010**

No.	ENTIDAD	PERMANENTES			EVENTUALES <u>2/</u>			TOTALES		
		SUELDO BRUTO <u>1/</u> (en miles de B./.) (1)	EMPLEADOS (2)	SUELDO PROMEDIO (en Balboas) (3)=(1)/(2)*1000	SUELDO BRUTO (en miles de B./.) (4)	EMPLEADOS (5)	SUELDO PROMEDIO (en Balboas) (6)=(4)/(5)*1000	SUELDO BRUTO (en miles de B./.) (7)	EMPLEADOS (8)	SUELDO PROMEDIO (en Balboas) (9)=(7)/(8)*1000
	GOBIERNO CENTRAL	76,013	101,165	751	5,787	8,623	671	81,800	109,788	745
1	Asamblea Nacional	1,391	1,421	979	7	7	..	1,398	1,428	979
2	Contraloría General	2,196	2,218	990	382	730	523	2,578	2,948	874
3	Presidencia	1,607	2,055	782	70	67	1,045	1,677	2,122	790
	SPI	599	843	711	30	18	1,667	629	861	731
4	Gobierno y Justicia	1,444	2,925	494	313	412	760	1,757	3,337	527
	Fuerza Pública	11,624	17,623	660	171	190	900	11,795	17,813	662
5	Relaciones Exteriores	730	769	949	39	31	1,258	769	800	961
6	Educación	30,030	42,008	715	2,929	4,827	607	32,959	46,835	704
7	Comercio e Industrias	502	729	689	46	9	5,111	548	738	743
8	Obras Públicas	1,346	2,702	498	158	378	418	1,504	3,080	488
9	Desarrollo Agropecuario	1,631	2,127	767	170	138	1,232	1,801	2,265	795
10	Salud	11,499	11,662	986	508	827	614	12,007	12,489	961
11	Trabajo y Desarrollo Laboral	411	659	624	138	159	868	549	818	671
12	Vivienda	626	1,030	608	133	117	1,137	759	1,147	662
13	Economía y Finanzas	2,023	2,280	887	456	448	1,018	2,479	2,728	909
14	Desarrollo Social	626	1,156	542	-	-	..	626	1,156	542
15	Órgano Judicial	3,105	3,195	972	50	28	1,786	3,155	3,223	979
16	Procuraduría General de la Nación	2,229	2,817	791	78	64	1,219	2,307	2,881	801
17	Tribunal Electoral	1,173	1,797	653	61	106	575	1,234	1,903	648
18	Procuraduría de la Administración	132	119	1,109	3	2	1,500	135	121	1,116
19	Fiscalía General Electoral	89	82	1,085	45	65	692	134	147	912
20	Tribunal de Cuentas	119	86	1,384	-	-	..	119	86	1,384
21	Fiscalía de Cuentas	99	68	1,456	-	-	..	99	68	1,456
22	Defensoría del Pueblo	152	164	927	-	-	..	152	164	927
	Asamblea de Representantes	630	630	1,000	-	-	..	630	630	1,000
	INSTITUCIONES DESCENTRALIZADAS	46,260	39,074	1,184	4,381	7,161	612	50,641	46,235	1,095
25	Autoridad del Tránsito y Transporte Terrestre	437	776	563	4	3	1,333	441	779	566
26	Autoridad Nacional de los Servicios Públicos	288	214	1,346	-	-	..	288	214	1,346
27	Autoridad Nacional del Ambiente	744	992	750	250	395	633	994	1,387	717
28	Caja de Seguro Social	28,357	21,331	1,329	883	852	1,036	29,240	22,183	1,318
29	Autoridad de Protección al Consumidor y Defensa de la Competencia	326	434	751	57	57	1,000	383	491	780
30	Sistema de Ahorro y Capitalización	14	9	1,556	9	6	1,500	23	15	1,533
31	IFARHU	316	544	581	94	149	631	410	693	592
32	IDIAF	367	500	734	13	34	382	380	534	712
33	INAC	428	608	704	71	97	732	499	705	708
34	INDE	190	435	437	70	116	603	260	551	472
35	INADEH	269	446	603	59	134	440	328	580	566
36	IPHE	1,169	1,510	774	23	24	958	1,192	1,534	777
37	IPACOOOP	210	323	650	9	15	600	219	338	648
38	Autoridad de Turismo de Panamá	245	302	811	43	35	1,229	288	337	855
39	Instituto Conmemorativo Gorgas	199	186	1,070	14	22	636	213	208	1,024
40	Registro Público de Panamá	343	422	813	-	-	..	343	422	813
41	Universidad Autónoma de Chiriquí <u>3/</u>	1,296	932	1,391	40	71	563	1,336	1,003	1,332
42	Universidad de Panamá <u>3/</u>	6,018	4,138	1,454	2,195	4,179	525	8,213	8,317	987
43	Universidad Especializada de Las Américas <u>3/</u>	303	322	941	35	303	116	338	625	541
44	Universidad Tecnológica de Panamá <u>3/</u>	2,701	2,198	1,229	196	291	674	2,897	2,489	1,164
45	Universidad Marítima Internacional de Panamá	222	151	1,470	17	27	630	239	178	1,343
46	SER TV	198	268	739	-	-	..	198	268	739

**Cuadro No.7 SUELDO BRUTO MENSUAL Y NÚMERO DE EMPLEADOS, PERMANENTES Y EVENTUALES, EN EL SECTOR PÚBLICO
MAYO DE 2010**

No.	ENTIDAD	PERMANENTES			EVENTUALES ^{2/}			TOTALES		
		SUELDO BRUTO ^{1/} (en miles de B./.) (1)	EMPLEADOS (2)	SUELDO PROMEDIO (en Balboas) (3)=(1)/(2)*1000	SUELDO BRUTO (en miles de B./.) (4)	EMPLEADOS (5)	SUELDO PROMEDIO (en Balboas) (6)=(4)/(5)*1000	SUELDO BRUTO (en miles de B./.) (7)	EMPLEADOS (8)	SUELDO PROMEDIO (en Balboas) (9)=(7)/(8)*1000
47	Autoridad de Alimentos	159	203	783	68	77	883	227	280	811
48	Dirección General de Contratación	72	50	1,440	8	7	1,143	80	57	1,404
49	SENACYT	94	61	1,541	-	-	..	94	61	1,541
50	Autoridad de los Recursos Acuáticos	290	262	1,107	33	46	717	323	308	1,049
51	Tribunal de Contrataciones Públicas	40	31	1,290	10	8	1,250	50	39	1,282
52	Autoridad de la Micro, Pequeña y Mediana Empresa	76	51	1,490	136	138	986	212	189	1,122
53	Zona Franca del Barú	10	11	909	-	-	..	10	11	909
54	SENADIS	140	159	881	14	21	667	154	180	856
55	Autoridad Nacional de Aduana	628	1,076	584	30	54	556	658	1,130	582
56	Instituto Nacional de la Mujer	35	40	875	-	-	..	35	40	875
57	Sección de la Niñez, Adolescencia y Familia	76	89	854	-	-	..	76	89	854
	EMPRESAS PÚBLICAS	5,630	7,516	749	377	616	612	6,007	8,132	739
58	Autoridad Marítima de Panamá	1,274	1,231	1,035	-	-	..	1,274	1,231	1,035
59	Bingos Nacionales	38	85	447	-	-	..	38	85	447
60	Autoridad Aeronáutica Civil	647	700	924	22	14	1,571	669	714	937
61	Tocumen, S.A. (Aeropuerto Internacional)	566	720	786	5	2	2,500	571	722	791
62	IDAAN	1,077	2,226	484	142	307	463	1,219	2,533	481
63	IMA	153	245	624	24	24	1,000	177	269	658
64	Empresa de Transmisión Eléctrica, S.A.	547 (a)	380 (a)	1,439	34	19	1,789	581	399	1,456
65	Lotería Nacional de Beneficencia	844	1,209	698	121	211	573	965	1,420	680
66	Zona Libre de Colón	335	616	544	18	30	600	353	646	546
67	Empresa de Generación Eléctrica, S. A.	17	10	1,700	11	9	1,222	28	19	1,474
68	Agencia del Área Económica Especial Panamá Pacífico	132	94	1,404	-	-	..	132	94	1,404
	INTERMEDIARIOS FINANCIEROS	4,851	5,604	866	131	230	570	4,982	5,834	854
69	Superintendencia de Bancos	381	295	1,292	3	4	750	384	299	1,284
70	B. D. A.	482	647	745	58	86	674	540	733	737
71	Banco Hipotecario Nacional	100	320	313	8	21	381	108	341	317
72	Banco Nacional de Panamá	2,513	2,741	917	-	-	..	2,513	2,741	917
73	Caja de Ahorros	1,197	1,420	843	40	81	494	1,237	1,501	824
74	Comisión Nacional de Valores	81	50	1,620	-	-	..	81	50	1,620
75	I. S. A.	97	131	740	22	38	579	119	169	704
	TOTAL DEL SECTOR PÚBLICO	132,754	153,359	866	10,676	16,630	642	143,430	169,989	844

^{1/} No se incluye pago correspondiente a vigencias expiradas.

^{2/} Incluye empleados transitorios y contingentes.

^{3/} Este renglón presenta oscilaciones debido a que los pagos se efectúan trimestralmente.

(a) Incluye pago por B/.3.202.1 para 139 meteorólogos.

(.) Sin valor

(..) No aplica

**Cuadro No.8 DIFERENCIAS EN EL SUELDO BRUTO MENSUAL Y NÚMERO DE EMPLEADOS, PERMANENTES Y EVENTUALES, EN EL SECTOR PÚBLICO
MAYO 2010 vs MAYO 2009**

No.	ENTIDAD	TOTALES MAYO 2009		TOTALES MAYO 2010		DIFERENCIAS TOTALES		DIFERENCIAS EVENTUALES 1/		DIFERENCIAS PERMANENTES	
		SUELDO BRUTO (en miles de B./)	EMPLEADOS	SUELDO BRUTO (en miles de B./)	EMPLEADOS	SUELDO BRUTO (en miles de B./)	EMPLEADOS	SUELDO BRUTO (en miles de B./)	EMPLEADOS	SUELDO BRUTO (en miles de B./)	EMPLEADOS
	GOBIERNO CENTRAL	76,346	109,820	81,800	109,788	5,454	-32	753	470	4,701	-502
1	Asamblea Legislativa	1,410	1,423	1,398	1,428	-12	5	-22	-28	10	33
2	Contraloría General	2,462	2,884	2,578	2,948	116	64	32	76	84	-12
3	Presidencia	1,667	2,187	1,677	2,122	10	-65	6	-4	4	-61
	SPI	463	829	629	861	166	32	29	16	137	16
4	Gobierno y Justicia	1,877	3,680	1,757	3,337	-120	-343	98	65	-218	-408
	Fuerza Pública	9,249	17,139	11,795	17,813	2,546	674	64	42	2,482	632
5	Relaciones Exteriores	766	846	769	800	3	-46	-6	-37	9	-9
6	Educación	31,922	45,831	32,959	46,835	1,037	1,004	636	1,294	401	-290
7	Comercio e Industrias	481	716	548	738	67	22	46	9	21	13
8	Obras Públicas	1,614	3,225	1,504	3,080	-110	-145	151	359	-261	-504
9	Desarrollo Agropecuario	1,899	2,513	1,801	2,265	-98	-248	31	-127	-129	-121
10	Salud	11,187	13,150	12,007	12,489	820	-661	-48	-285	868	-376
11	Trabajo y Desarrollo Laboral	579	894	549	818	-30	-76	46	33	-76	-109
12	Vivienda	707	1,309	759	1,147	52	-162	95	87	-43	-249
13	Economía y Finanzas	2,089	2,532	2,479	2,728	390	196	131	35	259	161
14	Desarrollo Social	608	1,162	626	1,156	18	-6	0	0	18	-6
15	Órgano Judicial	2,749	3,196	3,155	3,223	406	27	-237	-317	643	344
16	Procuraduría General de la Nación 2/	1,954	2,605	2,307	2,881	353	276	72	54	281	222
17	Tribunal Electoral	1,435	2,530	1,234	1,903	-201	-627	-349	-788	148	161
18	Procuraduría de la Administración	115	92	135	121	20	29	-1	-3	21	32
19	Fiscalía General Electoral	164	163	134	147	-30	-16	-17	-8	-13	-8
20	Tribunal de Cuentas	87	61	119	86	32	25	-4	-3	36	28
21	Fiscalía de Cuentas	88	60	99	68	11	8	0	0	11	8
22	Defensoría del Pueblo	146	165	152	164	6	-1	0	0	6	-1
	Asamblea de Representantes	628	628	630	630	2	2	0	0	2	2
	INSTITUCIONES DESCENTRALIZADAS	47,445	45,592	50,641	46,235	3,196	643	-101	-299	3,297	942
25	Autoridad del Tránsito y Transporte Terrestre	432	815	441	779	9	-36	4	3	5	-39
26	Autoridad Nacional de los Servicios Públicos	289	200	288	214	-1	14	0	0	-1	14
27	Autoridad Nacional del Ambiente	990	1,532	994	1,387	4	-145	-37	-65	41	-80
28	Caja de Seguro Social	27,533	21,908	29,240	22,183	1,707	275	95	-27	1,612	302
29	Autoridad de Protec. al Consumidor y Defensa de la Competencia	300	432	383	491	83	59	-3	-47	86	106
30	Sistema de Ahorro y Capitalización	23	15	23	15	0	0	3	2	-3	-2
31	IFARHU	354	656	410	693	56	37	36	41	20	-4
32	IDIAF	392	561	380	534	-12	-27	-2	-3	-10	-24
33	INAC	456	707	499	705	43	-2	34	33	9	-35
34	INDE	352	726	260	551	-92	-175	-71	-109	-21	-66
35	INADEH	316	596	328	580	12	-16	-11	-5	23	-11
36	IPHE	1,060	1,423	1,192	1,534	132	111	8	-3	124	114
37	IPACOOOP	215	355	219	338	4	-17	0	-4	4	-13
38	IPAT	296	392	288	337	-8	-55	1	-22	-9	-33
39	Instituto Conmemorativo Gorgas	189	196	213	208	24	12	3	5	21	7
40	Registro Público de Panamá	345	431	343	422	-2	-9	0	0	-2	-9
41	Universidad Autónoma de Chiriquí 3/	1,211	928	1,336	1,003	125	75	-10	-33	135	108
42	Universidad de Panamá 3/	7,917	7,931	8,213	8,317	296	386	161	400	135	-14
43	Universidad Especializada de Las Américas 3/	614	1,031	338	625	-276	-406	-317	-454	41	48
44	Universidad Tecnológica de Panamá 3/	2,226	2,296	2,897	2,489	671	193	1	5	670	188
45	Universidad Marítima Internacional de Panamá	240	170	239	178	-1	8	-25	-5	24	13
46	SER TV	222	325	198	268	-24	-57	-16	-36	-8	-21
47	Autoridad de Alimentos	153	206	227	280	74	74	68	77	6	-3
48	Dirección General de Contratación	75	54	80	57	5	3	5	4	0	-1
49	SENACYT	77	51	94	61	17	10	0	0	17	10
50	Autoridad de los Recursos Acuáticos	380	339	323	308	-57	-31	-39	-19	-18	-12
51	Tribunal de Contrataciones Públicas	44	36	50	39	6	3	1	-2	5	5
52	Autoridad de la Micro, Pequeña y Mediana Empresa	117	112	212	189	95	77	78	73	17	4
53	Zona Franca del Barú	10	13	10	11	0	-2	0	0	0	-2
54	SENADIS	74	70	154	180	80	110	14	21	66	89
55	Autoridad Nacional de Aduana	543	1,085	658	1,130	115	45	-82	-129	197	174
56	Instituto Nacional de la Mujer	0	0	35	40	35	40	0	0	35	40
57	Sección de la Niñez, Adolescencia y Familia	0	0	76	89	76	89	0	0	76	89

**Cuadro No.8 DIFERENCIAS EN EL SUELDO BRUTO MENSUAL Y NÚMERO DE EMPLEADOS, PERMANENTES Y EVENTUALES, EN EL SECTOR PÚBLICO
MAYO 2010 vs MAYO 2009**

No.	ENTIDAD	TOTALES MAYO 2009		TOTALES MAYO 2010		DIFERENCIAS TOTALES		DIFERENCIAS EVENTUALES 1/		DIFERENCIAS PERMANENTES	
		SUELDO BRUTO (en miles de B./.)	EMPLEADOS	SUELDO BRUTO (en miles de B./.)	EMPLEADOS	SUELDO BRUTO (en miles de B./.)	EMPLEADOS	SUELDO BRUTO (en miles de B./.)	EMPLEADOS	SUELDO BRUTO (en miles de B./.)	EMPLEADOS
	EMPRESAS PÚBLICAS	5,793	8,392	6,007	8,132	214	-260	-33	-227	247	-33
58	Autoridad Marítima de Panamá	1,220	1,253	1,274	1,231	54	-22	0	0	54	-22
59	Bingos Nacionales	35	84	38	85	3	1	0	0	3	1
60	Autoridad Aeronáutica Civil	595	680	669	714	74	34	7	6	67	28
61	Tocumen, S.A. (Aeropuerto Internacional)	506	761	571	722	65	-39	-35	-84	100	45
62	IDAAN	1,217	2,523	1,219	2,533	2	10	-44	-108	46	118
63	IMA	188	335	177	269	-11	-66	-3	-46	-8	-20
64	Empresa de Transmisión Eléctrica, S.A.	581	414	581	399	0	-15	19	3	-19	-18
65	Lotería Nacional de Beneficencia	976	1,649	965	1,420	-11	-229	8	-14	-19	-215
66	Zona Libre de Colón	317	584	353	646	36	62	10	13	26	49
67	Empresa de Generación Eléctrica, S. A.	24	17	28	19	4	2	5	3	-1	-1
68	Agencia del Área Económica Especial Panamá Pacífico	134	92	132	94	-2	2	0	0	-2	2
	INTERMEDIARIOS FINANCIEROS	4,699	5,526	4,982	5,834	283	308	18	-2	265	310
69	Superintendencia de Bancos	336	274	384	299	48	25	-1	-6	49	31
70	B. D. A.	437	718	540	733	103	15	18	16	85	-1
71	Banco Hipotecario Nacional	106	354	108	341	2	-13	4	5	-2	-18
72	Banco Nacional de Panamá	2,394	2,445	2,513	2,741	119	296	0	0	119	296
73	Caja de Ahorros	1,230	1,541	1,237	1,501	7	-40	-11	-28	18	-12
74	Comisión Nacional de Valores	83	50	81	50	-2	0	-1	-1	-1	1
75	I. S. A.	113	144	119	169	6	25	9	12	-3	13
	TOTAL DEL SECTOR PÚBLICO	134,283	169,330	143,430	169,989	9,147	659	637	-58	8,510	717

1/ Incluye empleados transitorios y contingentes.

2/ Hasta diciembre de 2008 nombrado Ministerio Público.

3/ Este renglón presenta oscilaciones debido a que los pagos se efectúan trimestralmente.

**Cuadro No.9 DIFERENCIAS EN EL SUELDO BRUTO MENSUAL Y NÚMERO DE EMPLEADOS, PERMANENTES Y EVENTUALES, EN EL SECTOR PÚBLICO
MAYO 2010 vs ABRIL 2010**

No.	ENTIDAD	TOTALES ABRIL 2010		TOTALES MAYO 2010		DIFERENCIAS TOTALES		DIFERENCIAS EVENTUALES <u>1</u>		DIFERENCIAS PERMANENTES	
		SUELDO BRUTO (en miles de B./.)	EMPLEADOS	SUELDO BRUTO (en miles de B./.)	EMPLEADOS	SUELDO BRUTO (en miles de B./.)	EMPLEADOS	SUELDO BRUTO (en miles de B./.)	EMPLEADOS	SUELDO BRUTO (en miles de B./.)	EMPLEADOS
	GOBIERNO CENTRAL	79,458	108,646	81,800	109,788	2,342	1,142	971	662	1,371	480
1	Asamblea Legislativa	1,375	1,421	1,398	1,428	23	7	0	0	23	7
2	Contraloría General	2,560	2,913	2,578	2,948	18	35	21	42	-3	-7
3	Presidencia	978	1,877	1,677	2,122	699	245	8	4	691	241
	SPI	1,205	1,083	629	861	-576	-222	14	2	-590	-224
4	Gobierno y Justicia	1,714	3,360	1,757	3,337	43	-23	37	1	6	-24
	Fuerza Pública	11,620	17,862	11,795	17,813	175	-49	38	24	137	-73
5	Relaciones Exteriores	748	795	769	800	21	5	7	4	14	1
6	Educación	32,221	46,390	32,959	46,835	738	445	422	257	316	188
7	Comercio e Industrias	501	732	548	738	47	6	46	9	1	-3
8	Obras Públicas	1,486	3,096	1,504	3,080	18	-16	17	18	1	-34
9	Desarrollo Agropecuario	1,616	2,153	1,801	2,265	185	112	116	55	69	57
10	Salud	11,598	12,271	12,007	12,489	409	218	59	64	350	154
11	Trabajo y Desarrollo Laboral	516	776	549	818	33	42	4	4	29	38
12	Vivienda	625	1,050	759	1,147	134	97	87	80	47	17
13	Economía y Finanzas	2,372	2,657	2,479	2,728	107	71	15	12	92	59
14	Desarrollo Social	578	1,142	626	1,156	48	14	0	0	48	14
15	Órgano Judicial	3,095	3,187	3,155	3,223	60	36	4	5	56	31
16	Procuraduría General de la Nación	2,178	2,810	2,307	2,881	129	71	55	37	74	34
17	Tribunal Electoral	1,207	1,859	1,234	1,903	27	44	21	44	6	0
18	Procuraduría de la Administración	135	120	135	121	0	1	0	0	0	1
19	Fiscalía General Electoral	134	148	134	147	0	-1	0	0	0	-1
20	Tribunal de Cuentas	117	83	119	86	2	3	0	0	2	3
21	Fiscalía de Cuentas	98	67	99	68	1	1	0	0	1	1
22	Defensoría del Pueblo	151	164	152	164	1	0	0	0	1	0
	Asamblea de Representantes	630	630	630	630	0	0	0	0	0	0
	INSTITUCIONES DESCENTRALIZADAS	50,908	46,085	50,641	46,235	-267	150	64	210	-331	-60
25	Autoridad del Tránsito y Transporte Terrestre	432	782	441	779	9	-3	-3	-5	12	2
26	Autoridad Nacional de los Servicios Públicos	287	216	288	214	1	-2	0	0	1	-2
27	Autoridad Nacional del Ambiente	937	1,371	994	1,387	57	16	12	11	45	5
28	Caja de Seguro Social	29,755	22,331	29,240	22,183	-515	-148	67	20	-582	-168
29	Autoridad de Protección al Consumidor y Defensa de la Competencia	342	466	383	491	41	25	21	20	20	5
30	Sistema de Ahorro y Capitalización	26	17	23	15	-3	-2	0	0	-3	-2
31	IFARHU	370	658	410	693	40	35	8	5	32	30
32	IDIAF	385	539	380	534	-5	-5	1	1	-5	-6
33	INAC	492	707	499	705	7	-2	6	4	1	-6
34	INDE	244	549	260	551	16	2	13	7	3	-5
35	INADEH	324	578	328	580	4	2	-1	-2	5	4
36	IPHE	1,129	1,504	1,192	1,534	63	30	1	0	62	30
37	IPACOOOP	218	335	219	338	1	3	0	1	1	2
38	IPAT	295	333	288	337	-7	4	8	2	-15	2
39	Instituto Conmemorativo Gorgas	210	207	213	208	3	1	4	3	-1	-2
40	Registro Público de Panamá	336	415	343	422	7	7	0	0	7	7
41	Universidad Autónoma de Chiriquí <u>2/</u>	1,281	989	1,336	1,003	55	14	3	-2	52	16
42	Universidad de Panamá <u>2/</u>	8,237	8,287	8,213	8,317	-24	30	-13	38	-11	-8
43	Universidad Especializada de Las Américas <u>2/</u>	448	589	338	625	-110	36	-111	36	1	0
44	Universidad Tecnológica de Panamá <u>2/</u>	2,882	2,452	2,897	2,489	15	37	33	30	-18	7
45	Universidad Marítima Internacional de Panamá	233	177	239	178	6	1	1	0	5	1
46	SER TV	190	264	198	268	8	4	0	0	8	4
47	Autoridad de Alimentos	200	246	227	280	27	34	29	35	-2	-1
48	Dirección General de Contratación	79	58	80	57	1	-1	0	0	1	-1
49	SENACYT	90	62	94	61	4	-1	0	0	4	-1
50	Autoridad de los Recursos Acuáticos	303	302	323	308	20	6	0	-1	20	7
51	Tribunal de Contrataciones Públicas	46	36	50	39	4	3	5	3	-1	0
52	Autoridad de la Micro, Pequeña y Mediana Empresa	220	183	212	189	-8	6	-19	4	11	2
53	Zona Franca del Barú	10	12	10	11	0	-1	0	0	0	-1
54	SENADIS	146	165	154	180	8	15	0	0	8	15
55	Autoridad Nacional de Aduana	660	1,133	658	1,130	-2	-3	0	0	-2	-3
56	Instituto Nacional de la Mujer	36	41	35	40	-1	-1	0	0	-1	-1
57	Sección de la Niñez, Adolescencia y Familia	65	81	76	89	11	8	0	0	11	8

**Cuadro No.9 DIFERENCIAS EN EL SUELDO BRUTO MENSUAL Y NÚMERO DE EMPLEADOS, PERMANENTES Y EVENTUALES, EN EL SECTOR PÚBLICO
MAYO 2010 vs ABRIL 2010**

No.	ENTIDAD	TOTALES ABRIL 2010		TOTALES MAYO 2010		DIFERENCIAS TOTALES		DIFERENCIAS EVENTUALES 1/		DIFERENCIAS PERMANENTES	
		SUELDO BRUTO (en miles de B./)	EMPLEADOS	SUELDO BRUTO (en miles de B./)	EMPLEADOS	SUELDO BRUTO (en miles de B./)	EMPLEADOS	SUELDO BRUTO (en miles de B./)	EMPLEADOS	SUELDO BRUTO (en miles de B./)	EMPLEADOS
	EMPRESAS PÚBLICAS	5,756	8,045	6,007	8,132	251	87	64	44	187	43
58	Autoridad Marítima de Panamá	1,201	1,206	1,274	1,231	73	25	0	0	73	25
59	Bingos Nacionales	38	85	38	85	0	0	0	0	0	0
60	Autoridad Aeronáutica Civil	654	699	669	714	15	15	-1	1	16	14
61	Tocumen, S.A. (Aeropuerto Internacional)	562	691	571	722	9	31	1	1	8	30
62	IDAAN	1,193	2,540	1,219	2,533	26	-7	14	34	12	-41
63	IMA	174	264	177	269	3	5	4	5	-1	0
64	Empresa de Transmisión Eléctrica, S.A.	563	391	581	399	18	8	4	1	14	7
65	Lotería Nacional de Beneficencia	865	1,425	965	1,420	100	-5	33	-4	67	-1
66	Zona Libre de Colón	352	638	353	646	1	8	5	3	-4	5
67	Empresa de Generación Eléctrica, S. A.	25	16	28	19	3	3	4	3	-1	0
68	Agencia del Área Económica Especial Panamá Pacífico	129	90	132	94	3	4	0	0	3	4
	INTERMEDIARIOS FINANCIEROS	5,138	5,610	4,982	5,834	-156	224	3	17	-159	207
69	Superintendencia de Bancos	380	294	384	299	4	5	-3	-7	7	12
70	B. D. A.	582	685	540	733	-42	48	1	1	-43	47
71	Banco Hipotecario Nacional	118	342	108	341	-10	-1	-1	-1	-9	0
72	Banco Nacional de Panamá	2,634	2,599	2,513	2,741	-121	142	0	0	-121	142
73	Caja de Ahorros	1,218	1,479	1,237	1,501	19	22	5	14	14	8
74	Comisión Nacional de Valores	71	49	81	50	10	1	0	0	10	1
75	I. S. A.	135	162	119	169	-16	7	1	10	-17	-3
	TOTAL DEL SECTOR PÚBLICO	141,260	168,386	143,430	169,989	2,170	1,603	1,102	933	1,068	670

1/ Incluye empleados transitorios y contingentes.

2/ Este renglón presenta oscilaciones debido a que los pagos se efectúan trimestralmente.

**Cuadro Núm.10 SUELDO BRUTO MENSUAL Y NÚMERO DE EMPLEADOS, PERMANENTES Y EVENTUALES, EN EL SECTOR PÚBLICO
ABRIL DE 2010**

No.	ENTIDAD	PERMANENTES			EVENTUALES <u>2/</u>			TOTALES		
		SUELDO BRUTO <u>1/</u> (en miles de B./.)	EMPLEADOS	SUELDO PROMEDIO (en Balboas) (3)=(1)/(2)*1000	SUELDO BRUTO (en miles de B./.)	EMPLEADOS	SUELDO PROMEDIO (en Balboas) (6)=(4)/(5)*1000	SUELDO BRUTO (en miles de B./.)	EMPLEADOS	SUELDO PROMEDIO (en Balboas) (9)=(7)/(8)*1000
		(1)	(2)	(3)	(4)	(5)	(6)	(7)	(8)	(9)
	GOBIERNO CENTRAL	74,642	100,685	741	4,816	7,961	605	79,458	108,646	731
1	Asamblea Nacional	1,368	1,414	967	7	7	1,000	1,375	1,421	968
2	Contraloría General	2,199	2,225	988	361	688	525	2,560	2,913	879
3	Presidencia	916	1,814	505	62	63	984	978	1,877	521
	SPI	1,189	1,067	1,114	16	16	1,000	1,205	1,083	1,113
4	Gobierno y Justicia	1,438	2,949	488	276	411	672	1,714	3,360	510
	Fuerza Pública	11,487	17,696	649	133	166	801	11,620	17,862	651
5	Relaciones Exteriores	716	768	932	32	27	1,185	748	795	941
6	Educación	29,714	41,820	711	2,507	4,570	549	32,221	46,390	695
7	Comercio e Industrias	501	732	684	-	-	..	501	732	684
8	Obras Públicas	1,345	2,736	492	141	360	392	1,486	3,096	480
9	Desarrollo Agropecuario	1,562	2,070	755	54	83	651	1,616	2,153	751
10	Salud	11,149	11,508	969	449	763	588	11,598	12,271	945
11	Trabajo y Desarrollo Laboral	382	621	615	134	155	865	516	776	665
12	Vivienda	579	1,013	572	46	37	1,243	625	1,050	595
13	Economía y Finanzas	1,931	2,221	869	441	436	1,011	2,372	2,657	893
14	Desarrollo Social	578	1,142	506	-	-	..	578	1,142	506
15	Órgano Judicial	3,049	3,164	964	46	23	2,000	3,095	3,187	971
16	Procuraduría General de la Nación	2,155	2,783	774	23	27	852	2,178	2,810	775
17	Tribunal Electoral	1,167	1,797	649	40	62	645	1,207	1,859	649
18	Procuraduría de la Administración	132	118	1,119	3	2	1,500	135	120	1,125
19	Fiscalía General Electoral	89	83	1,072	45	65	692	134	148	905
20	Tribunal de Cuentas	117	83	1,410	-	-	..	117	83	1,410
21	Fiscalía de Cuentas	98	67	1,463	-	-	..	98	67	1,463
22	Defensoría del Pueblo	151	164	921	-	-	..	151	164	921
	Asamblea de Representantes	630	630	1,000	-	-	..	630	630	1,000
	INSTITUCIONES DESCENTRALIZADAS	46,591	39,134	1,191	4,317	6,951	621	50,908	46,085	1,105
25	Autoridad del Tránsito y Transporte Terrestre	425	774	549	7	8	875	432	782	552
26	Autoridad Nacional de los Servicios Públicos	287	216	1,329	-	-	..	287	216	1,329
27	Autoridad Nacional del Ambiente	699	987	708	238	384	620	937	1,371	683
28	Caja de Seguro Social	28,939	21,499	1,346	816	832	981	29,755	22,331	1,332
29	Autoridad de Protección al Consumidor y Defensa de la Competencia	306	429	713	36	37	973	342	466	734
30	Sistema de Ahorro y Capitalización	17	11	1,545	9	6	1,500	26	17	1,529
31	IFARHU	284	514	553	86	144	597	370	658	562
32	IDIAF	372	506	735	13	33	394	385	539	714
33	INAC	427	614	695	65	93	699	492	707	696
34	INDE	187	440	425	57	109	523	244	549	444
35	INADEH	264	442	597	60	136	441	324	578	561
36	IPHE	1,107	1,480	748	22	24	917	1,129	1,504	751
37	IPACCOOP	209	321	651	9	14	643	218	335	651
38	Autoridad de Turismo de Panamá	260	300	867	35	33	1,061	295	333	886
39	Instituto Conmemorativo Gorgas	200	188	1,064	10	19	526	210	207	1,014
40	Registro Público de Panamá	336	415	810	-	-	..	336	415	810
41	Universidad Autónoma de Chiriquí <u>3/</u>	1,244	916	1,358	37	73	507	1,281	989	1,295
42	Universidad de Panamá <u>3/</u>	6,029	4,146	1,454	2,208	4,141	533	8,237	8,287	994

**Cuadro Núm.10 SUELDO BRUTO MENSUAL Y NÚMERO DE EMPLEADOS, PERMANENTES Y EVENTUALES, EN EL SECTOR PÚBLICO
ABRIL DE 2010**

No.	ENTIDAD	PERMANENTES			EVENTUALES 2/			TOTALES		
		SUELDO BRUTO 1/ (en miles de B./.)	EMPLEADOS	SUELDO PROMEDIO (en Balboas)	SUELDO BRUTO (en miles de B./.)	EMPLEADOS	SUELDO PROMEDIO (en Balboas)	SUELDO BRUTO (en miles de B./.)	EMPLEADOS	SUELDO PROMEDIO (en Balboas)
		(1)	(2)	(3)=(1)/(2)*1000	(4)	(5)	(6)=(4)/(5)*1000	(7)	(8)	(9)=(7)/(8)*1000
43	Universidad Especializada de Las Américas 3/	302	322	938	146	267	547	448	589	761
44	Universidad Tecnológica de Panamá 3/	2,719	2,191	1,241	163	261	625	2,882	2,452	1,175
45	Universidad Marítima Internacional de Panamá	217	150	1,447	16	27	593	233	177	1,316
46	SER TV	190	264	720	-	-	..	190	264	720
47	Autoridad de Alimentos	161	204	789	39	42	929	200	246	813
48	Dirección General de Contratación	71	51	1,392	8	7	1,143	79	58	1,362
49	SENACYT	90	62	1,452	-	-	..	90	62	1,452
50	Autoridad de los Recursos Acuáticos	270	255	1,059	33	47	702	303	302	1,003
51	Tribunal de Contrataciones Públicas	41	31	1,323	5	5	1,000	46	36	1,278
52	Autoridad de la Micro, Pequeña y Mediana Empresa	65	49	1,327	155	134	1,157	220	183	1,202
53	Zona Franca del Barú	10	12	833	-	-	..	10	12	833
54	SENADIS	132	144	917	14	21	667	146	165	885
55	Autoridad Nacional de Aduana	630	1,079	584	30	54	556	660	1,133	583
56	Instituto Nacional de la Mujer	36	41	878	-	-	..	36	41	878
57	Sección de la Niñez, Adolescencia y Familia	65	81	802	-	-	..	65	81	802
	EMPRESAS PÚBLICAS	5,443	7,473	728	313	572	547	5,756	8,045	715
58	Autoridad Marítima de Panamá	1,201	1,206	996	-	-	..	1,201	1,206	996
59	Bingos Nacionales	38	85	447	-	-	..	38	85	447
60	Autoridad Aeronáutica Civil	631	686	920	23	13	1,769	654	699	936
61	Tocumen, S.A. (Aeropuerto Internacional)	558	690	809	4	1	4,000	562	691	813
62	IDAAN	1,065	2,267	470	128	273	469	1,193	2,540	470
63	IMA	154	245	629	20	19	1,053	174	264	659
64	Empresa de Transmisión Eléctrica, S.A.	533 (a)	373 (a)	1,429	30	18	1,667	563	391	1,440
65	Lotería Nacional de Beneficencia	777	1,210	642	88	215	409	865	1,425	607
66	Zona Libre de Colón	339	611	555	13	27	481	352	638	552
67	Empresa de Generación Eléctrica, S. A.	18	10	1,800	7	6	1,167	25	16	1,563
68	Agencia del Área Económica Especial Panamá Pacífico	129	90	1,433	-	-	..	129	90	1,433
	INTERMEDIARIOS FINANCIEROS	5,010	5,397	928	128	213	601	5,138	5,610	916
69	Superintendencia de Bancos	374	283	1,322	6	11	545	380	294	1,293
70	B. D. A.	525	600	875	57	85	671	582	685	850
71	Banco Hipotecario Nacional	109	320	341	9	22	409	118	342	345
72	Banco Nacional de Panamá	2,634	2,599	1,013	-	-	..	2,634	2,599	1,013
73	Caja de Ahorros	1,183	1,412	838	35	67	522	1,218	1,479	824
74	Comisión Nacional de Valores	71	49	1,449	-	-	..	71	49	1,449
75	I. S. A.	114	134	851	21	28	750	135	162	833
	TOTAL DEL SECTOR PÚBLICO	131,686	152,689	862	9,574	15,697	610	141,260	168,386	839

1/ No se incluye pago correspondiente a vigencias expiradas.

2/ Incluye empleados transitorios y contingentes.

3/ Este renglón presenta oscilaciones debido a que los pagos se efectúan trimestralmente.

(a) Incluye pago por B/3.676.08 para 145 meteorólogos.

(-) Sin valor

(..) No aplica