



REPÚBLICA DE PANAMÁ
CONTRALORÍA GENERAL DE LA REPÚBLICA

INFORME DE LA PLANILLA DEL SECTOR PÚBLICO
Período: Enero – Septiembre de 2010



Octubre de 2010

REPÚBLICA DE PANAMÁ
CONTRALORÍA GENERAL DE LA REPÚBLICA

Dirección de Asesoría Económica y Financiera

GIOCONDA TORRES DE BIANCHINI
Contralora General

LUIS FELIPE ICAZA F.
Subcontralor General

EDWIN R. HERRERA
Secretario General

ALEXIS A. ARIAS C.
Director

Unidad de Análisis Económico y Financiero

María De L. Nájera (Coordinadora)

Indira S. Suklal de Castillo
Verónica Del C. Castillo
Seferina Melgar
Erick Monrroy

José Luis Pittí
Carlos Saldaña
Luis E. Quesada

RESUMEN

1. La planilla del Sector Público registró en el período enero-septiembre de 2010, un promedio mensual de 170,081 funcionarios y un monto acumulado en sueldo bruto de B/.1,291.6 millones. (Ver Cuadros No.1 y 2)
2. La tasa de crecimiento del número promedio de empleados de enero-septiembre 2010 fue de 1.8%, mientras que la tasa de crecimiento de los salarios acumulados pagados en el mismo período fue de 7.9%. (Ver Cuadros No.1 y 2)
3. La planilla de septiembre de 2010 registra un total de 176,825 empleados, de los cuales 156,101 son permanentes y 20,724 son eventuales. De ese total, 113,955 corresponden al Gobierno Central y 62,870 al Sector Descentralizado. (Ver Cuadros No.3 y 7)
4. El sueldo bruto de la planilla de septiembre de 2010 fue de B/.151.1 millones de los cuales B/.137.7 millones corresponden a permanentes y B/.13.4 millones a eventuales. En la composición por sector del monto total, B/.86.3 millones pertenecen al Gobierno Central y B/.64.8 millones al Sector Descentralizado. (Ver Cuadros No.4 y 7)
5. La planilla de septiembre de 2010 con respecto a septiembre de 2009, refleja un aumento neto de B/.10.0 millones en el sueldo bruto, de los cuales B/.8.1 millones corresponden a empleados permanentes y B/.1.9 millones a empleados eventuales. (Ver Cuadro No.8)
6. El número de empleados de septiembre 2010 con respecto a septiembre 2009, refleja un aumento neto de 7,551 empleados, de los cuales 3,255 corresponden a permanentes y 4,296 a empleados eventuales. (Ver Cuadro No.8)
7. La planilla del mes de septiembre de 2010, con respecto a la del mes anterior, registró un aumento neto de B/.972 mil en el sueldo bruto, correspondientes a un aumento de B/.792 mil en permanentes y de B/.180 mil en eventuales; y en cuanto al número de empleados, registró un aumento de 1,369 empleados, de los cuales 724 son permanentes y 645 son eventuales. (Ver Cuadro No.9)

El comportamiento indicado en los puntos precedentes, permiten establecer que entre septiembre y agosto de 2010, la tasa de crecimiento de contratación de empleados eventuales (3.2%) es mayor que el incremento de la tasa registrada en los empleados permanentes (0.5%).

Por otro lado, los montos de salarios pagados a empleados permanentes, aumentaron en 0.6% por aspectos de orden legal y administrativos aplicados por cada institución; y los pagados a empleados eventuales en 1.4%.

PLANILLA DEL SECTOR PÚBLICO PERÍODO ENERO-SEPTIEMBRE DE 2010

El Informe de la Planilla del Sector Público que se presenta corresponde al Período: Enero-Septiembre de 2010. La fuente de esta información la constituyen los registros centrales de pago de la Contraloría General de la República y los informes de planillas que nos remiten las instituciones.¹

Actualmente, la planilla consta de setenta y tres (73) entidades, conformadas de la siguiente manera: 22 del Gobierno Central, 33 de las Instituciones Descentralizadas, 11 de las Empresas Públicas y 7 de los Intermediarios Financieros; excluye a la Autoridad del Canal, los Bomberos y los municipios. También se excluyen los pagos por horas extras, vigencias expiradas, XIII mes, gastos de representación y jubilaciones.

Hacemos la observación de que para efectos de comparación se reubicaron los datos de la Defensoría del Pueblo en el Gobierno Central, ya que esta Institución pasó este año del Sector Descentralizado al Gobierno Central.

1. NÚMERO DE EMPLEADOS

A) Comportamiento Promedio y Mensual del Período Enero-Septiembre

En el período enero-septiembre de 2010, la planilla del Sector Público reflejó un promedio mensual de 170,081 empleados y un aumento de 2,944 empleados (1.8%) al ser comparado con el mismo período del 2009.

**Cuadro No.1 NÚMERO DE EMPLEADOS DEL SECTOR PÚBLICO
ENERO - SEPTIEMBRE: 2010 Y 2009**

MES	2010	2009	DIFERENCIA	%
Enero	162,066	160,252	1,814	1.1
Febrero	164,339	164,365	-26	0.0
Marzo	167,646	164,742	2,904	1.8
Abril	168,386	168,050	336	0.2
Mayo	169,989	169,330	659	0.4
Junio	171,972	170,040	1,932	1.1
Julio	174,048	169,284	4,764	2.8
Agosto	175,456	168,893	6,563	3.9
Septiembre	176,825	169,274	7,551	4.5
Promedio Mensual	170,081	167,137	2,944	1.8

La planilla de septiembre de 2010, registró un total de 176,825 empleados, de los cuales 156,101 son permanentes y 20,724 son eventuales. (Ver Cuadro No.7)

De este total (176,825 empleados en septiembre de 2010), 113,955 corresponden al Gobierno Central y 62,870 al Sector Descentralizado. (Ver Cuadro No.3)

¹ Nota: No debe interpretarse que el total de funcionarios nombrados es igual al total de funcionarios pagados en el mes, ya que un número de funcionarios se acogen a vacaciones, licencias u otras situaciones, lo que puede generar diferencias en estos totales.

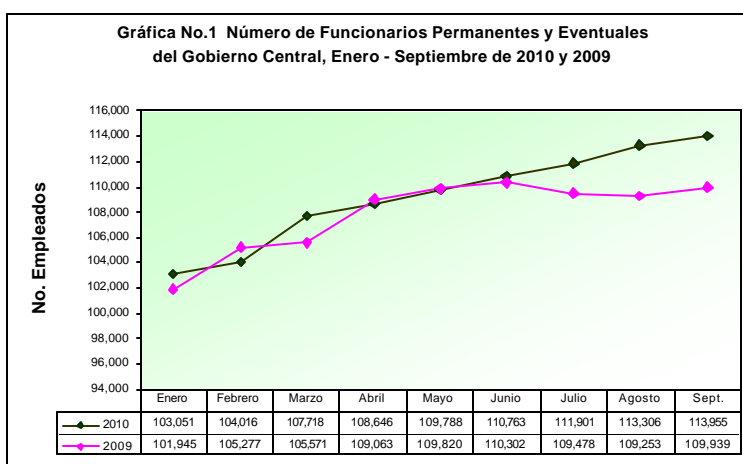
B) Gobierno Central

B.1) Funcionarios Permanentes y Eventuales

En la Gráfica No.1 se muestra mes por mes, el número de empleados del Gobierno Central al 30 de septiembre de 2010 y 2009.

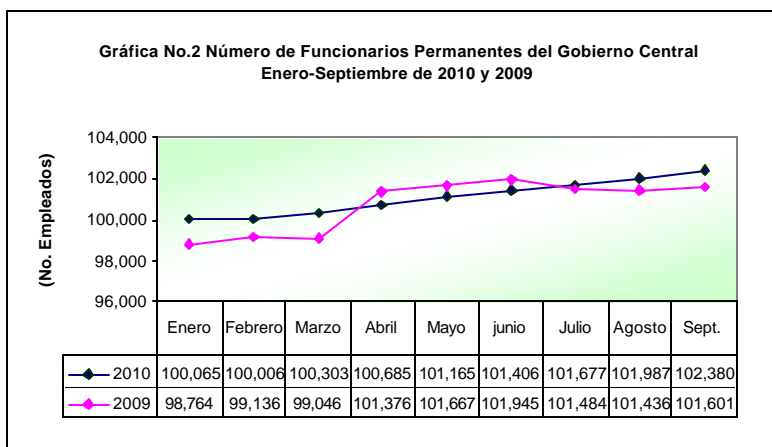
En el 2010, al comparar el mes de septiembre respecto al mes de agosto, se observa un incremento neto de 649 empleados, debido principalmente, a la incorporación de empleados permanentes en el SPI con 194, el Ministerio de Obras Públicas con 114, el Ministerio de Educación con 58, Gobierno y Justicia con 56; y a la incorporación de empleados eventuales en el MEDUCA con 164 y en el Tribunal Electoral con 52. (Ver Cuadro No.9)

Por otro lado, al comparar la planilla de septiembre 2010 con igual período de 2009, se registró un aumento neto de 4,016 empleados, es decir, 3.7%. (Ver Cuadro No.8)



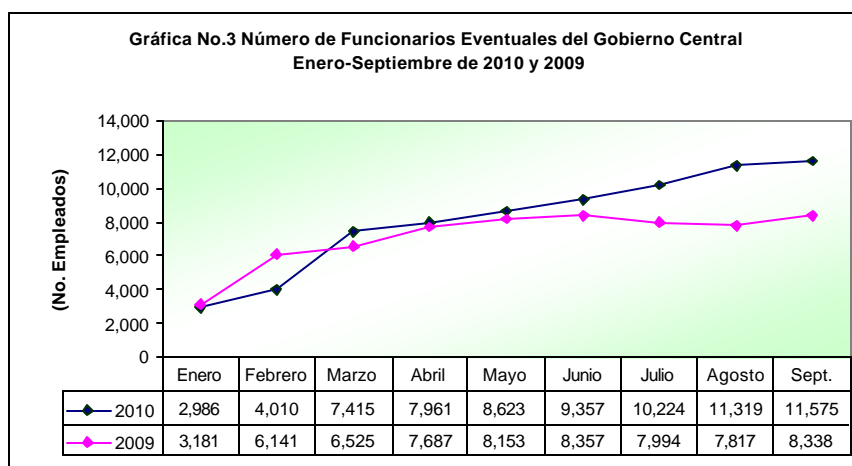
B.2) Funcionarios Permanentes

Al comparar el número total de funcionarios permanentes en septiembre 2010 con septiembre 2009, se refleja un aumento neto de 779 funcionarios. Esto se debe, fundamentalmente, al aumento de 477 funcionarios en la Fuerza Pública, 314 en el SPI, 286 en la Procuraduría General de la Nación, 285 en el Órgano Judicial, 170 en el Ministerio de Economía y Finanzas, 134 en el Tribunal Electoral y 111 en el Ministerio de la Presidencia; no obstante, cabe destacar que se registraron significativas disminuciones de 559 funcionarios en el Ministerio de Salud, 304 en el Ministerio de Obras Públicas, 151 en el Ministerio de Vivienda, entre otros. (Ver Cuadro No.8)



B.3) Funcionarios Eventuales

En el número de empleados eventuales del Gobierno Central, de septiembre 2010 respecto a septiembre 2009, se observa un aumento neto de 3,237 funcionarios (38.8%). Este incremento se debe fundamentalmente a la incorporación de 1,573 empleados en el Ministerio de Educación, 862 en la Contraloría General, 350 en el Ministerio de Salud, 312 en el Ministerio de Obras Públicas, 191 en la Fuerza Pública, 146 en el Ministerio de Gobierno y Justicia y 113 en el Ministerio de Vivienda. Sin embargo, durante el período referido, se registraron disminuciones sustanciales de 266 empleados en el Órgano Judicial y de 159 en el Tribunal Electoral. (Ver Cuadro No.8)

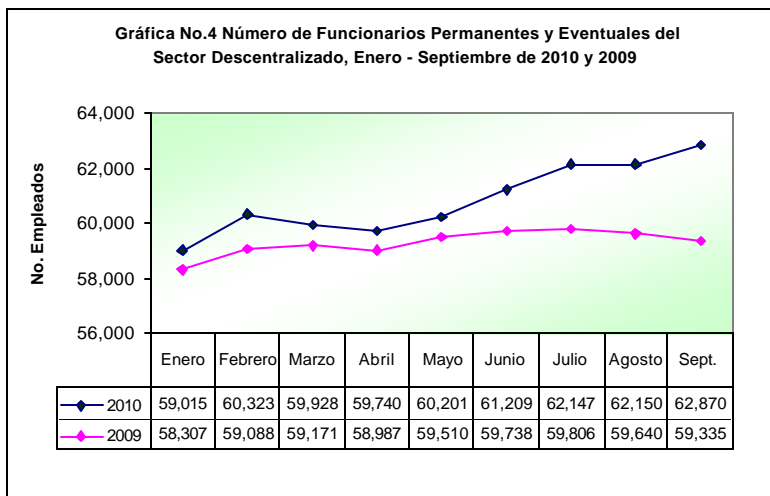


C) Sector Descentralizado

C.1) Funcionarios Permanentes y Eventuales

Al 30 de septiembre de 2010, el Sector Descentralizado presentó un total de 62,870 empleados; de los cuales, 48,220 son funcionarios de las Instituciones Descentralizadas, 8,677 de las Empresas Públicas y 5,973 de los Intermediarios Financieros. (Ver Cuadros No.3 y 7)

Al comparar el número de empleados de septiembre 2010 con igual período de 2009, se observa un aumento neto de 3,535 funcionarios (6.0%); y de igual manera, al hacer la comparación de septiembre 2010 respecto a agosto del mismo año, se verifica un incremento de 720 funcionarios.

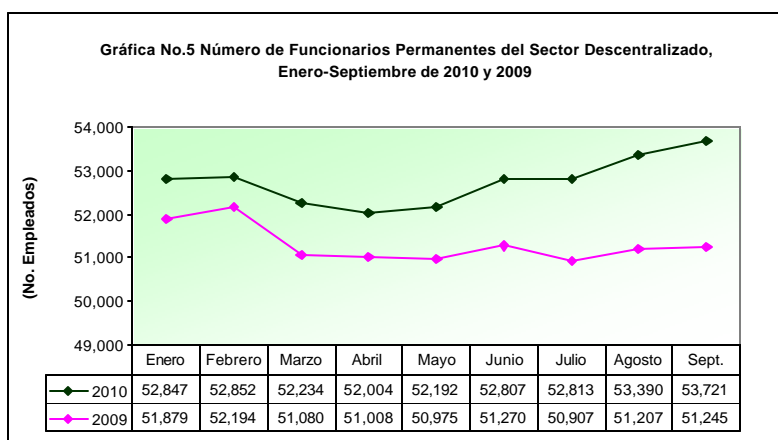


C.2) Funcionarios Permanentes

El Sector Descentralizado, registra un aumento de 2,476 funcionarios permanentes (4.8%) al pasar de 51,245 empleados en septiembre de 2009 a 53,721 empleados a septiembre de 2010. El total de funcionarios permanentes del Sector Descentralizado esta compuesto en un 74.9% por las Instituciones Descentralizadas, 14.5% por las Empresas Públicas y 10.6% por los Intermediarios Financieros. (Ver Cuadro No.7 y 8)

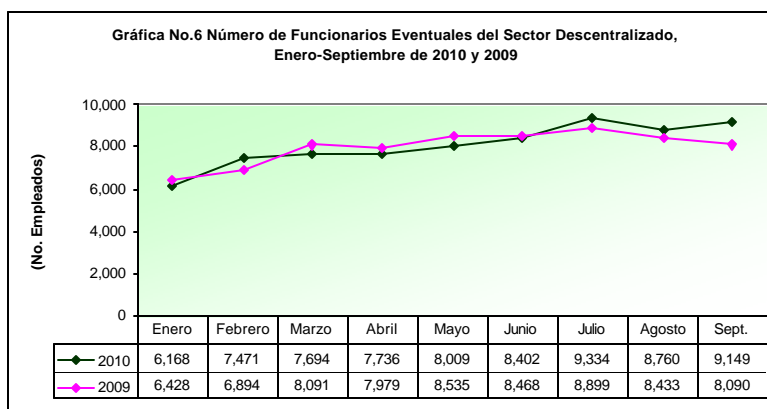
Las Instituciones que presentaron un mayor aumento en el número de empleados permanentes en el período señalado son: la Caja de Seguro Social con 360, el Banco Nacional de Panamá con 305, Registro Público de Panamá con 238, Autoridad Nacional de Aduana con 228, Universidad Tecnológica de Panamá con 164, Autoridad de Protección al Consumidor con 133, IDAAN con 133, Universidad Autónoma de Chiriquí con 128, BDA con 113, IPHE con 108 y la Secretaría Nacional de Niñez, Adolescencia y Familia con 101.

Por otro lado, al comparar la planilla de los empleados permanentes de septiembre 2010 con el mes anterior, el Sector Descentralizado reflejó un aumento neto de 331 empleados.



C.3) Funcionarios Eventuales

El número de funcionarios eventuales para el mes de septiembre de 2010, presentó un aumento neto de 1,059 empleados (13.1%) al ser comparado con igual período de 2009. En este resultado se registraron aumentos de 1,013 empleados para las Instituciones Descentralizadas, de 32 para los Intermediarios Financieros y de 14 para las Empresas Públicas. Entre las instituciones del Sector Descentralizado que registraron mayores aumentos destacan: la Caja de Seguro Social con 244, la Universidad de Panamá con 208, el IFARHU con 129 y la Autoridad de la Micro, Pequeña y Mediana Empresa con 109 funcionarios. (Ver cuadro No.8)



2. SUELDO BRUTO

A) Comportamiento en el Período Enero-Septiembre, Mensual y Acumulado

El Sueldo Bruto acumulado de la planilla del Sector Público para el período enero-septiembre de 2010 ascendió a B/.1,291.6 millones. Respecto a igual período de 2009, se aprecia un aumento de B/.94.4 millones (7.9%).

**Cuadro No.2 SUELDO BRUTO DE LA PLANILLA DEL SECTOR PÚBLICO
ENERO - SEPTIEMBRE, AÑO: 2010 Y 2009
(En miles de B/.)**

MES	2010	2009	DIFERENCIA	%
Enero	134,243	124,531	9,712	7.8
Febrero	136,515	126,761	9,754	7.7
Marzo	140,427	130,050	10,377	8.0
Abril	141,260	130,612	10,648	8.2
Mayo	143,430	134,283	9,147	6.8
Junio	145,607	135,443	10,164	7.5
Julio	148,915	135,845	13,070	9.6
Agosto	150,132	138,519	11,613	8.4
Septiembre	151,104	141,147	9,957	7.1
Acumulado	1,291,633	1,197,191	94,442	7.9

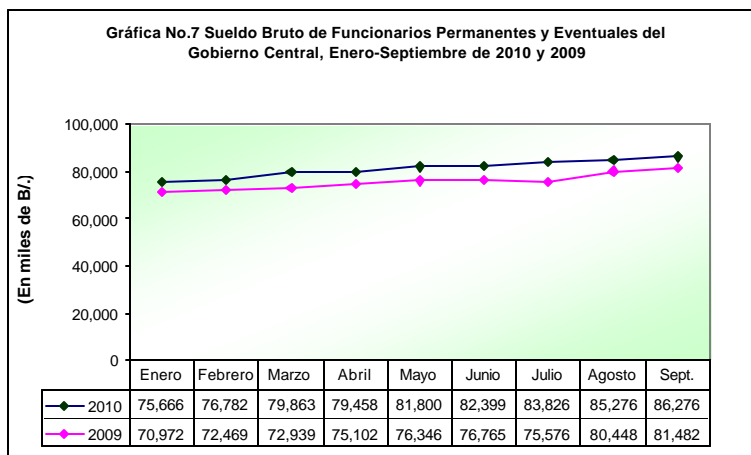
B) Gobierno Central

B.1) Sueldo Bruto Total

La participación del Gobierno Central en la Planilla Acumulada del Sector Público (B/.1,291.6 millones) para el período enero-septiembre de 2010, es de 56.6% (B/.731.3 millones). (Ver Cuadro No.4).

Con respecto a agosto de 2010, el Sueldo Bruto de septiembre del Gobierno Central aumentó B/.1.0 millones (1.2%). (Ver Cuadros No.4 y 9)

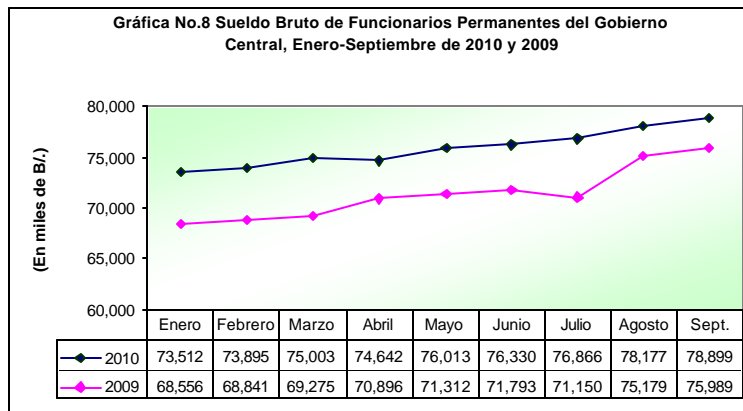
Con respecto a septiembre de 2009, la planilla del Gobierno Central, aumentó en B/.4.8 millones al pasar de B/.81.5 millones en el 2009 a B/.86.3 millones en el 2010. (Ver Cuadro No.8)



B.2) Sueldo Bruto Permanentes

El Sueldo Bruto del personal permanente del Gobierno Central registró, en septiembre de 2010, un aumento neto de B/.2.9 millones respecto a septiembre de 2009; el mismo se debe principalmente al aumento de B/.1.2 millones en el Ministerio de Educación, B/.542 mil en el SPI, B/.468 mil en el Órgano Judicial, B/.368 mil en la Procuraduría General de la Nación, B/.274 mil en el Ministerio de Economía y Finanzas, B/.256 mil en el Ministerio de Salud, B/.240 mil en Gobierno y Justicia, B/.180 mil en el Tribunal Electoral y B/.112 mil en Relaciones Exteriores. (Ver Cuadro No.8)

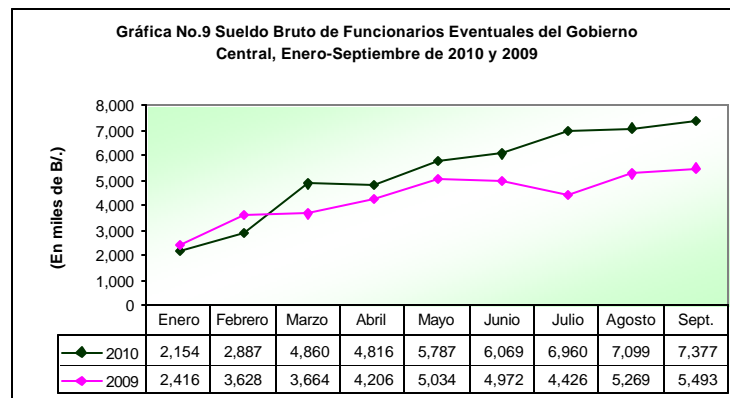
Al ser comparado con el mes anterior, el Sueldo Bruto de los funcionarios permanentes de septiembre de 2010, presentó un aumento de B/.722 mil (0.9%). (Ver Cuadro No.9)



B.3) Sueldo Bruto Eventuales

La Gráfica No.9, muestra el incremento neto de B/.1.9 millones (34.3%), registrado en el Sueldo Bruto de los funcionarios eventuales del Gobierno Central, para el período septiembre 2010-2009. Este incremento se debe, fundamentalmente, al aumento de las siguientes planillas: B/.900 mil en el Ministerio de Educación, B/.404 mil en Contraloría General de la República, B/.175 mil en el Ministerio de Salud, B/.141 mil en la Fuerza Pública, B/.138 mil en el Ministerio de Obras Públicas y B/.103 mil en el Ministerio de Economía y Finanzas. No obstante, se presentaron disminuciones por B/.145 mil en el Órgano Judicial y B/.85 mil en el Tribunal Electoral.

De agosto a septiembre de 2010, se registró un aumento de B/.278 mil, es decir el 3.9%, al pasar de B/.7.1 millones en agosto a B/.7.4 millones en septiembre.

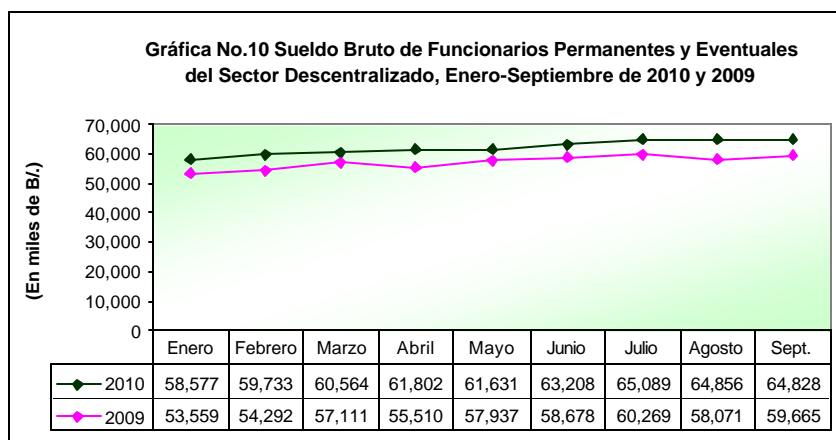


C) Sector Descentralizado

C.1) Sueldo Bruto Total

El Sector Descentralizado, registró un Sueldo Bruto acumulado (enero-septiembre de 2010) de B/.560.3 millones, es decir, un incremento de 8.8% (B/.45.2 millones) al ser comparado con igual período de 2009 (515.1 millones). (Ver Cuadros No.4 y 6)

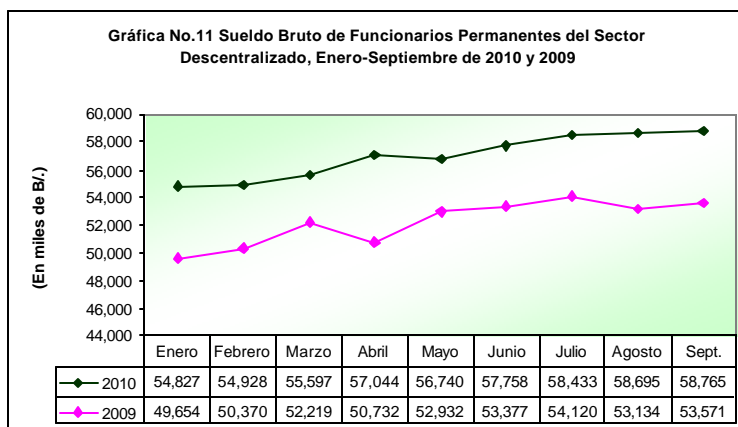
La planilla de septiembre de 2010 del Sector Descentralizado (permanentes y eventuales), que ascendió a B/.64.8 millones registra un incremento de B/.5.2 millones con respecto a septiembre de 2009 (B/.59.7 millones). Al ser comparada con el monto del mes anterior, registró una disminución por B/.28 mil.



C.2) Sueldo Bruto Permanentes

El Sueldo Bruto de los funcionarios permanentes a septiembre de 2010, alcanzó un monto de B/.58.8 millones, al darse un incremento de 9.7% respecto a septiembre de 2009.

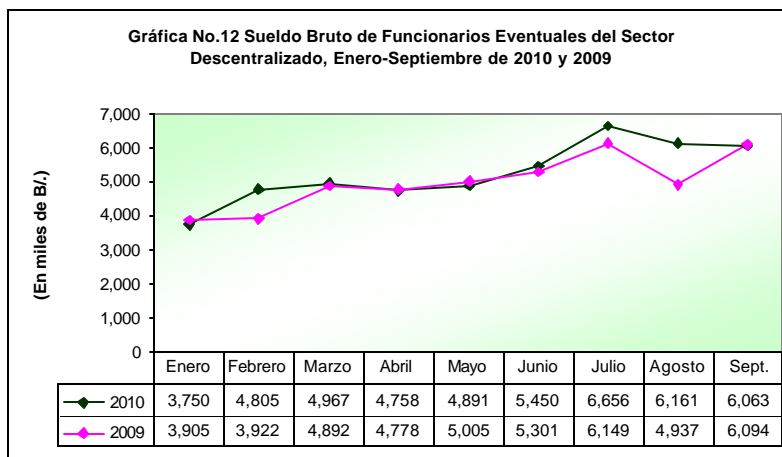
Este incremento es producto del aumento registrado en las planillas de la Caja del Seguro Social por B/.2.8 millones, el Registro Público por B/.224 mil, el Banco Nacional de Panamá por B/.197 mil, la Autoridad Nacional de Aduana por B/.166 mil y la Universidad Tecnológica de Panamá por B/.157 mil, el IPHE por B/.114 mil, la Autoridad de Protección al Consumidor y Defensa de la Competencia por B/.113 mil y el Aeropuerto de Tocumen por B/.106 mil. (Ver Cuadro No.8)



C.3) Sueldo Bruto Eventuales

La planilla de los funcionarios eventuales del Sector Descentralizado, al 30 de septiembre de 2010, registró una leve disminución de 0.5% (B/.31 mil) al ser comparada con la planilla de septiembre de 2009; y disminuyó en 1.6% (B/.98 mil) al ser comparada con la de agosto de 2010.

Entre las instituciones que presentaron mayores disminuciones en el pago de sueldo bruto del personal eventual, con respecto a septiembre de 2009 destacan: la Universidad de Panamá con B/.888 mil y la Universidad Tecnológica de Panamá con B/.115 mil; no obstante, se reflejan aumentos fundamentales en la Caja de Seguro social con B/.394 mil y en la Autoridad de la Micro, Pequeña y Mediana Empresa con B/.107 mil. (Ver Cuadro No.8)



**Cuadro No.3 Número de Empleados Permanentes y Eventuales en el Sector Público,
Enero - Septiembre de 2010**

No.	ENTIDAD	ENERO	FEBRERO	MARZO	ABRIL	MAYO	JUNIO	JULIO	AGOSTO	SEPT.	Promedio Mensual
TOTAL SECTOR PÚBLICO		162,066	164,339	167,646	168,386	169,989	171,972	174,048	175,456	176,825	170,081
Subtotal Gobierno Central		103,051	104,016	107,718	108,646	109,788	110,763	111,901	113,306	113,955	109,238
1	Asamblea Nacional	1,423	1,410	1,412	1,421	1,428	1,444	1,450	1,465	1,451	1,434
2	Contraloría General	2,944	2,927	2,963	2,913	2,948	2,967	3,413	3,807	3,850	3,192
3	Presidencia	1,995	1,816	2,075	1,877	2,122	2,154	2,134	2,195	2,178	2,061
	SPI	746	966	741	1,083	861	857	883	857	1,052	894
4	Gobierno y Justicia	3,018	3,161	3,310	3,360	3,337	3,490	3,585	3,631	3,693	3,398
	Fuerza Pública	17,362	17,484	17,565	17,862	17,813	17,558	17,797	18,146	18,097	17,743
5	Relaciones Exteriores	759	783	797	795	800	824	831	828	823	804
6	Educación	42,316	42,489	45,962	46,390	46,835	47,576	48,261	48,596	48,818	46,360
7	Comercio e Industrias	725	724	725	732	738	738	730	734	735	731
8	Obras Públicas	2,868	2,990	3,044	3,096	3,080	3,030	2,895	3,015	3,127	2,994
9	Desarrollo Agropecuario	2,151	2,197	2,165	2,153	2,265	2,285	2,299	2,207	2,208	2,214
10	Salud	12,375	12,516	12,331	12,271	12,489	12,585	12,680	12,473	12,436	12,462
11	Trabajo y Desarrollo Laboral	728	749	782	776	818	817	819	820	824	793
12	Vivienda	1,162	1,160	1,087	1,050	1,147	1,162	1,186	1,182	1,207	1,149
13	Economía y Finanzas	2,363	2,495	2,607	2,657	2,728	2,715	2,744	2,776	2,792	2,653
14	Desarrollo Social	1,129	1,085	1,024	1,142	1,156	1,155	1,167	1,177	1,184	1,135
15	Órgano Judicial	3,179	3,151	3,182	3,187	3,223	3,185	3,212	3,251	3,251	3,200
16	Procuraduría General de la Nación	2,836	2,853	2,851	2,810	2,881	2,931	2,926	2,944	2,941	2,886
17	Tribunal Electoral	1,781	1,852	1,882	1,859	1,898	1,898	1,898	1,892	1,950	1,879
18	Procuraduría de la Administración	105	114	119	120	121	119	118	131	133	120
19	Fiscalía General Electoral	152	151	151	148	147	135	126	155	151	146
20	Tribunal de Cuentas	72	78	80	83	86	87	91	87	91	84
21	Fiscalía de Cuentas	66	66	68	67	68	83	83	84	85	74
22	Defensoría del Pueblo	167	169	165	164	164	168	169	164	169	167
	Asamblea de Representantes	629	630	630	630	630	630	631	728	709	664
Subtotal Sector Descentralizado		59,015	60,323	59,928	59,740	60,201	61,209	62,147	62,150	62,870	60,843
Instituciones Descentralizadas		45,484	46,405	46,114	46,085	46,235	46,921	47,789	47,568	48,220	46,758
1	Autoridad del Tránsito y Transporte Terrestre	811	771	762	782	779	804	812	812	829	794
2	Autoridad Nacional de los Servicios Públicos	204	219	217	216	214	213	215	215	217	214
3	Autoridad Nacional del Ambiente	1,091	1,298	1,321	1,371	1,387	1,448	1,465	1,488	1,487	1,369
4	Caja de Seguro Social	23,072	23,082	22,447	22,331	22,183	22,602	22,343	22,674	22,970	22,634
5	Aut. de Protec. al Consumidor y Defensa de la Comp.	445	444	457	466	491	489	491	521	512	480
6	Sistema de Ahorro y Capitalización	16	15	17	17	15	16	16	16	18	16
7	IFARHU	620	652	642	658	693	695	690	694	785	681
8	IDIAF	543	544	548	539	534	527	528	533	523	535
9	INAC	663	676	699	707	705	701	710	749	752	707
10	INDE	481	543	545	549	551	548	495	495	478	521
11	INADEH	449	572	577	578	609	609	606	614	609	577
12	IPHE	1,509	1,510	1,507	1,504	1,534	1,569	1,589	1,612	1,614	1,550
13	IPACOP	313	286	318	335	338	345	349	345	420	339
14	Autoridad de Turismo de Panamá	343	342	338	333	337	327	310	314	320	329
15	Instituto Conmemorativo Gorgas	206	205	208	207	208	211	212	223	226	212
16	Registro Público de Panamá	380	411	409	415	422	450	511	550	582	459
17	Universidad Autónoma de Chiriquí	946	1,084	1,043	989	1,023	1,039	1,123	1,127	1,183	1,060
18	Universidad de Panamá	8,415	8,391	8,385	8,287	8,317	8,359	8,627	8,379	8,558	8,413
19	Universidad Especializada de Las Américas	438	538	544	589	625	640	1,026	624	532	617
20	Universidad Tecnológica de Panamá	2,006	2,216	2,425	2,452	2,489	2,463	2,736	2,554	2,505	2,427
21	Universidad Marítima Internacional de Panamá	145	166	167	177	178	174	166	169	171	168
22	SER TV	270	264	262	264	268	278	281	278	269	270
23	Autoridad de Alimentos	206	248	246	246	280	283	285	281	283	262
24	Dirección General de Contratación	59	63	61	58	57	56	51	57	59	58
25	SENACYT	62	61	63	62	61	68	70	72	74	66
26	Autoridad de los Recursos Acuáticos	305	297	292	302	308	315	301	308	317	305
27	Tribunal de Contrataciones Públicas	37	34	34	36	39	42	42	43	40	39
28	Autoridad de la Micro, Pequeña y Mediana Empresa	100	106	159	183	189	203	214	218	221	177
29	Zona Franca del Barú	15	14	14	12	11	11	13	14	13	13
30	SENADIS	143	169	165	165	180	181	183	186	188	173
31	Autoridad Nacional de Aduana	1,080	1,074	1,126	1,133	1,130	1,132	1,213	1,267	1,293	1,161
32	Instituto Nacional de la Mujer	41	41	41	41	40	40	43	57	57	45
33	Secretaría Nal. de Niñez, Adolescencia y Familia	70	69	75	81	89	95	97	102	114	88
Empresas Públicas		7,844	8,226	8,137	8,045	8,132	8,423	8,454	8,642	8,677	8,287
34	Autoridad Marítima de Panamá	1,244	1,184	1,170	1,206	1,231	1,257	1,259	1,320	1,284	1,239
35	Bingos Nacionales	84	83	85	85	85	84	85	84	83	84
36	Autoridad Aeronáutica Civil	706	697	689	699	714	715	710	715	727	708
37	Tocumen, S.A. (Aeropuerto Internacional)	773	679	707	691	722	749	754	719	751	727
38	IDAAN	2,290	2,514	2,547	2,540	2,533	2,579	2,590	2,588	2,584	2,529
39	IMA	256	324	317	264	269	315	318	336	349	305
40	Empresa de Transmisión Eléctrica, S.A.	375	401	397	391	399	390	394	388	396	392
41	Lotería Nacional de Beneficencia	1,370	1,589	1,477	1,425	1,420	1,523	1,560	1,702	1,718	1,532
42	Zona Libre de Colón	640	646	644	638	646	696	665	670	664	657
43	Empresa de Generación Eléctrica, S. A.	15	17	14	16	19	21	21	21	21	18
44	Agencia del Área Económica Especial Panamá Pacífico	91	92	90	90	94	95	98	100	100	94
Intermediarios Financieros		5,687	5,692	5,677	5,610	5,834	5,865	5,904	5,940	5,973	6,523
45	Superintendencia de Bancos	284	284	289	294	294	294	302	302	299	294
46	B. D. A.	704	695	688	685	733	744	761	756	762	745
47	Banco Hipotecario Nacional	337	334	344	342	341	350	337	354	341	342
48	Banco Nacional de Panamá	2,684	2,705	2,706	2,599	2,741	2,753	2,768	2,804	2,833	2,733
49	Caja de Ahorros	1,469	1,455	1,446	1,479	1,501	1,504	1,517	1,507	1,520	1,489
50	Comisión Nacional de Valores	52	50	47	49	50	50	46	48	50	49
51	I. S. A.	157	169	157	162	169	170	173	169	168	166

Cuadro No.4 Sueldo Bruto Mensual y Acumulado de Funcionarios Permanentes y Eventuales del Sector Público
Enero - Septiembre de 2010
 (En miles de B./)

No.	ENTIDAD	ENERO	FEBRERO	MARZO	ABRIL	MAYO	JUNIO	JULIO	AGOSTO	SEPTIEMBRE	Monto Acumulado
TOTAL SECTOR PÚBLICO		134,243	136,515	140,427	141,260	143,430	145,607	148,915	150,132	151,104	1,291,633
Subtotal Gobierno Central		75,666	76,782	79,863	79,458	81,800	82,399	83,826	85,276	86,276	731,346
1	Asamblea Nacional	1,387	1,377	1,383	1,375	1,398	1,433	1,458	1,462	1,436	12,709
2	Contraloría General	2,518	2,513	2,743	2,560	2,578	2,590	2,891	2,988	3,036	24,417
3	Presidencia	1,466	1,022	1,613	978	1,677	1,716	1,681	1,739	1,845	13,737
	SPI	558	1,081	549	1,205	629	615	618	606	850	6,711
4	Gobierno y Justicia	1,608	1,732	1,886	1,714	1,757	1,815	1,971	2,061	2,118	16,662
	Fuerza Pública	11,261	11,398	11,499	11,620	11,795	11,531	11,695	11,987	11,869	104,655
5	Relaciones Exteriores	696	750	751	748	769	846	808	808	784	6,952
6	Educación	29,439	29,426	32,053	32,221	32,959	33,451	34,044	34,339	34,804	292,736
7	Comercio e Industrias	493	493	501	501	548	547	545	548	547	4,723
8	Obras Públicas	1,428	1,565	1,504	1,486	1,504	1,489	1,375	1,576	1,663	13,590
9	Desarrollo Agropecuario	1,606	1,646	1,659	1,616	1,801	1,707	1,737	1,820	1,739	15,331
10	Salud	11,877	11,958	11,820	11,598	12,007	12,075	12,406	12,416	12,614	108,771
11	Trabajo y Desarrollo Laboral	484	494	549	516	549	546	584	560	568	4,850
12	Vivienda	651	654	648	625	759	694	721	739	747	6,238
13	Economía y Finanzas	2,117	2,257	2,351	2,372	2,479	2,488	2,521	2,645	2,610	21,840
14	Desarrollo Social	564	560	541	578	626	601	704	663	671	5,508
15	Órgano Judicial	2,883	3,145	3,101	3,095	3,155	3,143	3,126	3,217	3,255	28,120
16	Procuraduría General de la Nación	2,201	2,226	2,226	2,178	2,307	2,393	2,387	2,395	2,410	20,723
17	Tribunal Electoral	1,172	1,228	1,223	1,207	1,234	1,242	1,254	1,243	1,291	11,094
18	Procuraduría de la Administración	122	128	133	135	135	133	132	139	139	1,196
19	Fiscalía General Electoral	149	137	137	134	134	134	142	157	151	1,275
20	Tribunal de Cuentas	106	112	114	117	119	119	126	121	127	1,061
21	Fiscalía de Cuentas	99	95	99	98	99	120	119	119	122	970
22	Defensoría del Pueblo	152	153	150	151	152	155	156	151	159	1,379
	Asamblea de Representantes	629	632	630	630	630	616	633	777	721	6,098
Subtotal Sector Descentralizado		58,577	59,733	60,564	61,802	61,630	63,208	65,089	64,856	64,828	560,287
Instituciones Descentralizadas		48,057	48,983	49,990	50,908	50,641	52,050	53,633	53,388	53,299	460,949
1	Autoridad del Tránsito y Transporte Terrestre	439	422	416	432	441	471	466	486	495	4,068
2	Autoridad Nacional de los Servicios Públicos	283	290	286	287	286	286	288	287	288	2,584
3	Autoridad Nacional del Ambiente	781	984	959	937	994	1,079	1,037	1,057	1,092	8,920
4	Caja de Seguro Social	27,928	28,234	28,789	29,755	29,240	30,086	30,219	30,512	30,698	265,461
5	Aut. de Protec. al Consumidor y Defensa de la Comp.	350	320	356	342	383	376	386	436	397	3,354
6	Sistema de Ahorro y Capitalización	23	22	26	26	23	25	25	25	26	221
7	IFARHU	359	399	371	370	410	403	394	443	477	3,626
8	IDIAP	391	390	394	385	380	376	375	379	373	3,443
9	INAC	462	451	492	492	499	494	528	549	526	4,493
10	INDE	189	266	244	244	260	253	216	218	204	2,094
11	INADEH	258	315	247	324	328	347	349	351	348	2,947
12	IPHE	1,122	1,119	1,125	1,129	1,192	1,209	1,237	1,281	1,279	10,693
13	IPACOOOP	207	192	206	218	219	224	226	224	272	1,988
14	Autoridad de Turismo de Panamá	271	266	280	295	288	270	265	262	275	2,472
15	Instituto Conmemorativo Gorgas	209	206	211	210	213	215	218	225	228	1,935
16	Registro Público de Panamá	308	332	330	336	343	417	460	529	510	3,565
17	Universidad Autónoma de Chiriquí ²	1,234	1,330	1,303	1,281	1,336	1,469	1,561	1,626	1,476	12,616
18	Universidad de Panamá ³	8,242	8,203	8,287	8,237	8,213	8,291	8,375	8,355	8,454	74,657
19	Universidad Especializada de Las Américas ⁴	348	428	418	448	338	474	855	487	411	4,203
20	Universidad Tecnológica de Panamá ³	2,594	2,711	2,853	2,882	2,897	2,863	3,658	3,127	2,905	26,490
21	Universidad Marítima Internacional de Panamá	208	227	216	233	239	236	228	228	232	2,047
22	SER TV	195	192	189	190	198	203	201	199	192	1,759
23	Autoridad de Alimentos	162	201	199	200	227	252	242	235	242	1,960
24	Dirección General de Contratación	80	91	82	79	80	79	86	93	90	760
25	SENACYT	94	93	92	90	94	121	114	116	94	1,200
26	Autoridad de los Recursos Acuáticos	318	302	296	303	323	315	295	301	319	2,772
27	Tribunal de Contrataciones Públicas	48	39	43	46	50	54	54	55	49	438
28	Autoridad de la Micro, Pequeña y Mediana Empresa	110	113	285	220	212	228	233	225	225	1,851
29	Zona Franca del Barú	12	12	12	10	10	10	13	12	13	104
30	SENADIS	153	143	147	146	154	150	161	163	161	1,378
31	Autoridad Nacional de Aduana ⁴	595	597	665	660	658	657	748	752	768	6,100
32	Instituto Nacional de la Mujer	36	36	36	36	35	35	38	63	54	369
33	Sección de la Niñez, Adolescencia y Familia	48	48	59	65	76	82	82	88	99	647
Empresas Públicas		5,639	5,935	5,757	5,756	6,007	6,165	6,396	6,376	6,333	54,364
34	Autoridad Marítima de Panamá	1,250	1,190	1,175	1,201	1,274	1,265	1,299	1,336	1,286	11,276
35	Bingos Nacionales	37	38	38	38	38	37	38	37	37	338
36	Autoridad Aeronáutica Civil	598	600	702	654	669	667	663	671	679	5,903
37	Tocumen, S.A. (Aeropuerto Internacional)	559	555	553	562	571	592	577	610	617	5,196
38	IDAAN	1,078	1,308	1,208	1,193	1,219	1,233	1,251	1,291	1,286	11,067
39	IMA	158	226	193	174	177	215	198	234	217	1,792
40	Empresa de Transmisión Eléctrica, S.A.	544	560	571	563	581	592	605	577	574	5,167
41	Lotería Nacional de Beneficencia	921	990	814	865	965	1,027	1,225	1,073	1,092	8,947
42	Zona Libre de Colón	339	343	355	352	353	368	365	366	364	3,205
43	Empresa de Generación Eléctrica, S. A.	20	23	22	25	28	33	32	32	32	247
44	Agencia del Área Económica Especial Panamá Pacífico	135	132	126	129	132	136	143	144	149	1,226
Intermediarios Financieros		4,881	4,815	4,817	5,138	4,982	4,993	5,060	5,092	5,196	44,974
45	Superintendencia de Bancos	368	368	376	380	391	391	413	412	407	3,499
46	B. D. A.	440	450	460	582	540	523	526	512	510	4,543
47	Banco Hipotecario Nacional	102	103	107	118	108	112	111	116	112	989
48	Banco Nacional de Panamá	2,518	2,480	2,470	2,634	2,513	2,513	2,547	2,574	2,694	22,943
49	Caja de Ahorros	1,254	1,206	1,207	1,218	1,237	1,237	1,247	1,258	1,253	11,117
50	Comisión Nacional de Valores	71	71	69	71	81	82	77	81	83	686
51	I. S. A.	128	137	128	135	119	135	139	139	137	1,197

**Cuadro No.5 Número de Empleados Permanentes y Eventuales en el Sector Público,
Enero - Septiembre de 2009**

No.	ENTIDAD	ENERO	FEBRERO	MARZO	ABRIL	MAYO	JUNIO	JULIO	AGOSTO	SEPT.	Promedio Mensual
TOTAL SECTOR PÚBLICO		160,252	164,365	164,742	168,050	169,330	170,040	169,284	168,893	169,274	167,137
Subtotal Gobierno Central		101,945	105,277	105,571	109,063	109,820	110,302	109,478	109,253	109,939	107,850
1	Asamblea Nacional	1,386	1,386	1,423	1,424	1,423	1,407	1,373	1,337	1,403	1,396
2	Contraloría General	2,798	2,837	2,831	2,839	2,884	2,846	2,875	2,963	2,991	2,874
3	Presidencia	1,987	2,237	2,257	2,267	2,187	2,182	2,164	1,874	2,068	2,136
4	SPI	745	741	740	737	829	804	766	1,048	759	797
5	Gobierno y Justicia	3,181	3,326	3,330	3,368	3,680	3,696	3,494	3,401	3,464	3,438
6	Fuerza Pública	16,975	16,959	16,902	17,157	17,139	17,335	17,083	17,134	17,429	17,124
7	Relaciones Exteriores	779	839	840	843	846	788	713	720	723	788
8	Educación	40,896	42,265	42,379	45,165	45,831	46,637	46,788	46,576	47,240	44,864
9	Comercio e Industrias	617	705	724	721	716	709	669	712	719	699
10	Obras Públicas	3,231	3,242	3,237	3,230	3,225	3,207	3,145	3,139	3,119	3,197
11	Desarrollo Agropecuario	2,257	2,386	2,439	2,465	2,513	2,522	2,391	2,390	2,395	2,418
12	Salud	13,065	13,135	13,041	13,124	13,150	13,129	13,126	13,035	12,645	13,050
13	Trabajo y Desarrollo Laboral	866	862	886	882	894	894	826	880	877	874
14	Vivienda	1,298	1,315	1,316	1,314	1,309	1,288	1,214	1,253	1,245	1,284
15	Economía y Finanzas	2,468	2,510	2,506	2,532	2,547	2,547	2,497	2,516	2,570	2,517
16	Desarrollo Social	1,152	1,302	1,313	1,308	1,162	1,342	1,307	1,294	1,289	1,274
17	Órgano Judicial	3,121	3,147	3,183	3,196	3,196	3,217	3,243	3,230	3,232	3,196
18	Procuraduría General de la Nación	2,493	2,562	2,578	2,592	2,605	2,597	2,608	2,596	2,614	2,583
19	Tribunal Electoral	1,602	2,498	2,517	2,530	2,530	1,972	2,011	1,969	1,975	2,207
20	Procuraduría de la Administración	90	88	89	91	92	93	91	94	93	91
21	Fiscalía General Electoral	143	139	149	151	163	170	168	171	169	158
22	Tribunal de Cuentas	-	-	45	46	61	68	76	66	65	47
23	Fiscalía de Cuentas	-	-	48	49	60	59	64	63	65	45
24	Defensoría del Pueblo	169	170	170	167	165	166	159	163	161	166
25	Asamblea de Representantes	626	626	628	628	628	627	627	629	629	628
Subtotal Sector Descentralizado		58,307	59,088	59,171	58,987	59,510	59,738	59,806	59,640	59,335	59,287
Instituciones Descentralizadas		44,808	45,276	45,269	44,994	45,592	45,727	45,879	45,700	45,551	45,422
1	Autoridad del Tránsito y Transporte Terrestre	600	818	823	821	815	803	776	778	802	782
2	Autoridad Nacional de los Servicios Públicos	200	201	201	202	200	199	198	195	190	198
3	Autoridad Nacional del Ambiente	1,095	1,538	1,540	1,530	1,532	1,527	1,441	1,441	1,414	1,451
4	Caja de Seguro Social	23,746	22,624	22,090	21,965	21,908	22,156	21,960	22,180	22,366	22,333
5	Aut. de Protec.al Consumidor y Defensa de la Comp.	411	419	419	426	427	427	424	419	408	421
6	Sistema de Ahorro y Capitalización	15	15	15	15	15	15	15	15	15	15
7	IFARHU	556	644	634	655	656	659	615	627	636	631
8	IDIAP	562	560	558	559	561	560	552	560	554	558
9	INAC	705	712	711	709	707	740	665	713	675	704
10	INDE	500	606	607	685	726	728	550	560	570	615
11	INADEH	459	595	590	586	596	590	590	590	583	575
12	IPHE	1,411	1,432	1,427	1,431	1,423	1,463	1,490	1,470	1,480	1,447
13	IPACCOOP	277	336	334	348	355	358	355	350	348	340
14	Autoridad de Turismo de Panamá	337	396	396	396	392	390	385	326	336	373
15	Instituto Conmemorativo Gorgas	194	193	191	192	196	198	197	197	200	195
16	Registro Público de Panamá	435	437	436	438	431	428	387	349	342	409
17	Universidad Autónoma de Chiriquí	956	992	945	914	928	988	1,001	997	976	966
18	Universidad de Panamá	7,952	7,934	7,968	7,962	7,931	7,952	8,008	8,303	8,398	8,045
19	Universidad Especializada de Las Américas	396	394	696	476	1,031	694	1,189	579	488	660
20	Universidad Tecnológica de Panamá	1,893	2,152	2,254	2,290	2,296	2,406	2,813	2,700	2,390	2,355
21	Universidad Marítima Internacional de Panamá	143	168	176	166	170	171	154	175	168	166
22	SER TV	289	321	321	324	325	322	302	307	296	312
23	Autoridad de Alimentos	209	205	206	205	206	205	202	197	202	204
24	Dirección General de Contratación	54	51	51	51	51	54	52	50	54	52
25	SENACYT	55	53	52	52	51	52	49	53	53	52
26	Autoridad de los Recursos Acuáticos	276	319	344	313	339	344	259	302	314	312
27	Tribunal de Contrataciones Públicas	30	34	34	35	36	36	36	35	34	34
28	Autoridad de la Micro, Pequeña y Mediana Empresa	90	105	119	115	112	106	80	105	105	104
29	Zona Franca del Barú	14	13	14	14	13	13	13	14	13	13
30	SENADIS	68	67	69	69	70	69	70	70	69	69
31	Autoridad Nacional de Aduana	880	942	1,050	1,050	1,085	1,074	1,051	1,043	1,064	1,027
32	Instituto Nacional de la Mujer	-	-	-	-	-	-	-	-	7	7
33	Sección de la Niñez, Adolescencia y Familia	-	-	-	-	-	-	-	-	1	1
Empresas Públicas		8,086	8,297	8,347	8,464	8,392	8,482	8,401	8,393	8,291	8,350
34	Autoridad Marítima de Panamá	1,239	1,262	1,260	1,252	1,253	1,252	1,228	1,222	1,219	1,243
35	Bingos Nacionales	89	89	89	87	84	86	84	88	87	87
36	Autoridad Aeronáutica Civil	650	670	681	679	680	678	666	677	682	674
37	Tocumen, S.A. (Aeropuerto Internacional)	697	697	753	764	761	761	750	812	725	747
38	IDAAN	2,439	2,469	2,469	2,457	2,523	2,506	2,526	2,474	2,493	2,484
39	IMA	270	339	338	337	335	335	329	326	331	327
40	Empresa de Transmisión Eléctrica, S.A.	379	385	388	401	414	417	412	393	367	395
41	Lotería Nacional de Beneficencia	1,645	1,680	1,670	1,795	1,649	1,742	1,720	1,700	1,677	1,698
42	Zona Libre de Colón	573	598	576	594	584	591	572	593	604	588
43	Empresa de Generación Eléctrica, S. A.	16	17	15	17	17	17	17	15	13	16
44	Agencia del Área Económica Especial Panamá Pacífico	89	91	89	89	92	97	97	93	93	92
Intermediarios Financieros		5,413	5,515	5,555	5,529	5,526	5,529	5,526	5,547	5,493	5,515
45	Superintendencia de Bancos	258	259	260	262	274	284	283	284	283	272
46	B. D. A.	718	717	716	722	718	720	702	690	626	703
47	Banco Hipotecario Nacional	336	346	352	358	354	345	337	332	341	345
48	Banco Nacional de Panamá	2,441	2,450	2,492	2,450	2,445	2,448	2,493	2,483	2,528	2,470
49	Caja de Ahorros	1,496	1,551	1,542	1,546	1,541	1,538	1,542	1,516	1,508	1,531
50	Comisión Nacional de Valores	46	48	49	49	50	55	52	52	53	50
51	I. S. A.	118	144	144	142	144	139	117	190	154	144

Cuadro No.6 Sueldo Bruto Mensual y Acumulado de Funcionarios Permanentes y Eventuales del Sector Público
Enero - Septiembre de 2009
(En miles de B./)

No.	ENTIDAD	ENERO	FEBRERO	MARZO	ABRIL	MAYO	JUNIO	JULIO	AGOSTO	SEPT.	Monto Acumulado
TOTAL SECTOR PÚBLICO		124,531	126,761	130,050	130,612	134,283	135,443	135,845	138,519	141,147	1,197,191
Subtotal Gobierno Central		70,972	72,469	72,939	75,102	76,346	76,765	75,576	80,448	81,482	682,099
1	Asamblea Nacional	1,375	1,384	1,450	1,408	1,410	1,389	1,343	1,303	1,390	12,452
2	Contraloría General	2,423	2,451	2,423	2,426	2,462	2,438	2,473	2,504	2,537	22,137
3	Presidencia	1,542	1,660	1,641	1,666	1,667	1,840	1,822	1,668	1,812	15,318
	SPI	452	450	450	463	463	254	184	594	329	3,626
4	Gobierno y Justicia	1,530	1,556	1,575	1,622	1,877	1,815	1,638	1,696	1,786	15,095
	Fuerza Pública	9,045	9,199	9,079	9,380	9,249	9,416	9,257	11,869	12,817	89,311
5	Relaciones Exteriores	722	759	758	777	766	690	634	694	661	6,461
6	Educación	28,560	28,996	29,427	30,992	31,922	32,167	32,198	32,780	32,662	279,704
7	Comercio e Industrias	435	571	504	495	481	482	422	503	510	4,403
8	Obras Públicas	1,543	1,547	1,547	1,765	1,614	1,643	1,508	1,546	1,545	14,258
9	Desarrollo Agropecuario	1,569	1,655	1,646	1,650	1,899	1,972	1,697	1,750	1,723	15,561
10	Salud	11,106	11,096	11,216	11,202	11,187	11,181	11,191	12,112	12,183	102,474
11	Trabajo y Desarrollo Laboral	594	566	579	572	579	569	531	623	590	5,203
12	Vivienda	717	730	715	707	696	686	578	670	663	6,189
13	Economía y Finanzas	2,164	2,070	2,065	2,059	2,089	2,109	2,041	2,136	2,233	18,966
14	Desarrollo Social	601	751	684	669	608	819	637	654	678	6,101
15	Órgano Judicial	2,767	2,697	2,717	2,730	2,749	2,871	2,925	2,915	2,932	25,303
16	Procuraduría General de la Nación	1,890	1,923	1,928	1,945	1,954	1,968	1,979	1,985	1,979	17,567
17	Tribunal Electoral	912	1,393	1,349	1,406	1,435	1,211	1,199	1,194	1,196	11,295
18	Procuraduría de la Administración	113	109	114	112	115	116	114	118	114	1,022
19	Fiscalía General Electoral	135	129	143	149	164	167	163	167	164	1,381
20	Tribunal de Cuentas	-	-	63	61	87	92	99	96	96	594
21	Fiscalía de Cuentas	-	-	84	74	88	85	94	92	93	610
22	Defensoría del Pueblo	151	151	151	150	146	147	140	147	144	1,327
	Asamblea de Representantes	626	626	634	629	628	628	709	632	629	5,741
Subtotal Sector Descentralizado		53,559	54,292	57,111	55,510	57,937	58,678	60,269	58,071	59,665	515,092
Instituciones Descentralizadas		43,541	44,135	46,721	45,076	47,445	48,063	49,785	47,459	49,138	421,363
1	Autoridad del Tránsito y Transporte Terrestre	299	594	427	422	432	418	382	406	425	3,805
2	Autoridad Nacional de los Servicios Públicos	285	290	289	291	289	286	284	276	261	2,551
3	Autoridad Nacional del Ambiente	697	1,074	1,012	983	990	1,046	913	1,052	975	8,742
4	Caja de Seguro Social	25,415	24,800	26,977	25,488	27,533	27,505	28,467	26,526	27,484	240,195
5	Aut. de Protec. al Consumidor y Defensa de la Comp.	297	287	286	297	300	297	308	298	292	2,662
6	Sistema de Ahorro y Capitalización	23	23	23	23	23	23	23	22	22	205
7	IFARHU	299	352	342	365	354	354	349	349	339	3,053
8	IDIANP	389	388	390	390	392	390	376	397	391	3,503
9	INAC	454	461	457	456	456	502	428	472	461	4,147
10	INDE	209	261	264	354	352	304	218	258	260	2,480
11	INADEH	245	311	311	308	316	310	307	305	309	2,722
12	IPHE	1,032	1,049	1,061	1,071	1,060	1,142	1,110	1,069	1,137	9,731
13	IPACCOOP	167	208	203	211	215	217	212	218	217	1,868
14	Autoridad de Turismo de Panamá	255	311	299	298	296	274	280	254	277	2,544
15	Instituto Conmemorativo Gorgas	186	191	185	186	189	190	199	196	200	1,722
16	Registro Público de Panamá	299	300	299	430	345	342	301	270	285	2,871
17	Universidad Autónoma de Chiriquí U	1,196	1,208	1,246	1,183	1,211	1,355	1,637	1,319	1,322	11,677
18	Universidad de Panamá U	7,868	7,884	7,822	7,820	7,917	8,059	8,151	8,460	9,292	73,273
19	Universidad Especializada de Las Américas U	293	324	547	366	614	474	829	427	379	4,253
20	Universidad Tecnológica de Panamá U	1,999	2,088	2,229	2,295	2,226	2,648	3,311	2,908	2,863	22,567
21	Universidad Marítima Internacional de Panamá	205	228	246	229	229	240	205	225	222	2,026
22	SER TV	207	222	221	226	222	222	199	220	207	1,946
23	Autoridad de Alimentos	148	145	149	152	153	151	144	136	152	1,330
24	Dirección General de Contratación	74	70	71	72	75	76	85	73	73	669
25	SENACYT	73	71	72	77	77	80	69	95	85	699
26	Autoridad de los Recursos Acuáticos	296	326	354	333	380	352	247	344	325	2,957
27	Tribunal de Contrataciones Públicas	40	41	41	41	44	44	44	42	41	378
28	Autoridad de la Micro, Pequeña y Mediana Empresa	94	114	118	118	117	110	80	109	112	972
29	Zona Franca del Barú	11	9	11	11	10	9	10	10	11	92
30	SENADIS	72	73	70	70	74	71	74	73	74	651
31	Autoridad Nacional de Aduana A	414	432	699	510	543	586	593	650	617	5,044
32	Instituto Nacional de la Mujer	-	-	-	-	-	-	-	-	25	25
33	Sección de la Niñez, Adolescencia y Familia	-	-	-	-	-	-	-	-	3	3
Empresas Públicas		5,492	5,623	5,724	5,824	5,793	5,842	5,759	5,799	5,731	51,587
34	Autoridad Marítima de Panamá	1,155	1,193	1,230	1,218	1,220	1,221	1,167	1,188	1,218	10,810
35	Bingos Nacionales	39	39	39	38	35	35	34	39	38	336
36	Autoridad Aeronáutica Civil	566	593	590	587	595	587	564	613	602	5,297
37	Tocumen, S.A. (Aeropuerto Internacional)	489	472	524	514	506	509	524	477	515	4,530
38	IDAAN	1,163	1,190	1,190	1,180	1,217	1,209	1,207	1,162	1,172	10,690
39	IMA	158	209	194	190	188	193	179	205	219	1,735
40	Empresa de Transmisión Eléctrica, S.A.	525	523	534	581	581	561	561	541	541	4,995
41	Lotería Nacional de Beneficencia	969	961	971	1,045	976	989	1,068	1,020	938	8,937
42	Zona Libre de Colón	280	291	301	317	317	379	294	352	334	2,865
43	Empresa de Generación Eléctrica, S. A.	23	24	21	24	24	24	25	23	23	211
44	Agencia del Área Económica Especial Panamá Pacífico	125	128	130	130	134	135	136	132	131	1,181
Intermediarios Financieros		4,526	4,534	4,666	4,610	4,699	4,773	4,725	4,813	4,796	42,142
45	Superintendencia de Bancos	320	322	323	329	336	358	360	362	365	3,075
46	B. D. A.	420	428	423	449	437	433	427	473	404	3,894
47	Banco Hipotecario Nacional	100	109	106	107	106	100	98	103	104	933
48	Banco Nacional de Panamá	2,291	2,260	2,390	2,310	2,394	2,405	2,443	2,443	2,497	21,433
49	Caja de Ahorros	1,229	1,236	1,234	1,233	1,230	1,257	1,212	1,204	1,210	11,045
50	Comisión Nacional de Valores	73	78	80	82	83	90	89	88	92	755
51	I. S. A.	93	101	110	100	113	130	96	140	124	1,007

**Cuadro No.7 SUELDO BRUTO MENSUAL Y NÚMERO DE EMPLEADOS, PERMANENTES Y EVENTUALES, EN EL SECTOR PÚBLICO
SEPTIEMBRE DE 2010**

No.	ENTIDAD	PERMANENTES			EVENTUALES 2/			TOTALES		
		SUELDO BRUTO 1/ (en miles de B./.) (1)	EMPLEADOS (2)	SUELDO PROMEDIO (en Balboas) (3)=(1)/(2)*1000	SUELDO BRUTO (en miles de B./.) (4)	EMPLEADOS (5)	SUELDO PROMEDIO (en Balboas) (6)=(4)/(5)*1000	SUELDO BRUTO (en miles de B./.) (7=1+4)	EMPLEADOS (8=2+5)	SUELDO PROMEDIO (en Balboas) (9)=(7)/(8)*1000
	GOBIERNO CENTRAL	78,899	102,380	771	7,377	11,575	637	86,276	113,955	757
1	Asamblea Nacional	1,429	1,444	990	7	7	1,000	1,436	1,451	990
2	Contraloría General	2,223	2,215	1,004	813	1,635	497	3,036	3,850	789
3	Presidencia	1,763	2,108	836	82	70	1,171	1,845	2,178	847
	SPI	847	1,047	809	3	5	600	850	1,052	808
4	Gobierno y Justicia	1,816	3,262	557	302	431	701	2,118	3,693	574
	Fuerza Pública	11,640	17,793	654	229	304	753	11,869	18,097	656
5	Relaciones Exteriores	741	782	948	43	41	1,049	784	823	953
6	Educación	30,975	42,397	731	3,829	6,421	596	34,804	48,818	713
7	Comercio e Industrias	509	723	704	38	12	3,167	547	735	744
8	Obras Públicas	1,519	2,813	540	144	314	459	1,663	3,127	532
9	Desarrollo Agropecuario	1,657	2,100	789	82	108	759	1,739	2,208	788
10	Salud	12,088	11,521	1,049	526	915	575	12,614	12,436	1,014
11	Trabajo y Desarrollo Laboral	422	659	640	146	165	885	568	824	689
12	Vivienda	653	1,063	614	94	144	653	747	1,207	619
13	Economía y Finanzas	2,056	2,269	906	554	523	1,059	2,610	2,792	935
14	Desarrollo Social	671	1,184	567	-	-	..	671	1,184	567
15	Órgano Judicial	3,092	3,156	980	163	95	1,716	3,255	3,251	1,001
16	Procuraduría General de la Nación	2,346	2,878	815	64	63	1,016	2,410	2,941	819
17	Tribunal Electoral	1,178	1,780	662	113	170	665	1,291	1,950	662
18	Procuraduría de la Administración	136	130	1,046	3	3	1,000	139	133	1,045
19	Fiscalía General Electoral	102	82	1,244	49	69	710	151	151	1,000
20	Tribunal de Cuentas	125	90	1,389	2	1	2,000	127	91	1,396
21	Fiscalía de Cuentas	122	85	1,435	-	-	..	122	85	1,435
22	Defensoría del Pueblo	159	169	941	-	-	..	159	169	941
	Asamblea de Representantes	630	630	1,000	91	79	1,152	721	709	1,017
	SECTOR DESCENTRALIZADO	58,765	53,721	1,094	6,063	9,149	663	64,828	62,870	1,031
	INSTITUCIONES DESCENTRALIZADAS	47,945	40,217	1,192	5,354	8,003	669	53,299	48,220	1,105
23	Autoridad del Tránsito y Transporte Terrestre	490	823	595	5	6	833	495	829	597
24	Autoridad Nacional de los Servicios Públicos	289	217	1,332	-	-	..	289	217	1,332
25	Autoridad Nacional del Ambiente	801	1,048	764	291	440	661	1,092	1,488	734
26	Caja de Seguro Social	29,400	21,805	1,348	1,298	1,165	1,114	30,698 (a)	22,970	1,336
27	Autoridad de Protección al Consumidor y Defensa de la Competencia	338	435	777	59	77	766	397	512	775
28	Sistema de Ahorro y Capitalización	17	12	1,417	9	6	1,500	26	18	1,444
29	IFARHU	334	554	603	143	231	619	477	785	608
30	IDIAPI	359	488	736	14	35	400	373	523	713
31	INAC	458	652	702	68	100	680	526	752	699
32	PANDEPORTES	185	431	429	19	47	404	204	478	427
33	INADEH	274	458	598	74	151	490	348	609	571
34	IPHE	1,238	1,562	793	41	52	788	1,279	1,614	792
35	IPACOOPI	217	333	652	55	87	632	272	420	648
36	Autoridad de Turismo de Panamá	236	292	808	39	28	1,393	275	320	859
37	Instituto Conmemorativo Gorgas	207	192	1,078	21	34	618	228	226	1,009
38	Registro Público de Panamá	509	580	878	1	2	500	510	582	876
39	Universidad Autónoma de Chiriquí 3/	1,350	1,024	1,318	126	159	792	1,476	1,183	1,248
40	Universidad de Panamá 3/	6,084	4,139	1,470	2,370	4,419	536	8,454	8,558	988

**Cuadro No.7 SUELDO BRUTO MENSUAL Y NÚMERO DE EMPLEADOS, PERMANENTES Y EVENTUALES, EN EL SECTOR PÚBLICO
SEPTIEMBRE DE 2010**

No.	ENTIDAD	PERMANENTES			EVENTUALES ^{2/}			TOTALES		
		SUELDO BRUTO ^{1/} (en miles de B./.) (1)	EMPLEADOS (2)	SUELDO PROMEDIO (en Balboas) (3)=(1)/(2)*1000	SUELDO BRUTO (en miles de B./.) (4)	EMPLEADOS (5)	SUELDO PROMEDIO (en Balboas) (6)=(4)/(5)*1000	SUELDO BRUTO (en miles de B./.) (7=1+4)	EMPLEADOS (8=2+5)	SUELDO PROMEDIO (en Balboas) (9)=(7)/(8)*1000
41	Universidad Especializada de Las Américas ^{3/}	309	326	948	102	206	495	411	532	773
42	Universidad Tecnológica de Panamá ^{3/}	2,680	2,200	1,218	225	305	738	2,905	2,505	1,160
43	Universidad Marítima Internacional de Panamá	212	145	1,462	20	26	769	232	171	1,357
44	SER TV	192	269	714	-	-	..	192	269	714
45	Autoridad de Alimentos	172	200	860	70	83	843	242	283	855
46	Dirección General de Contratación	83	53	1,566	7	6	1,167	90	59	1,525
47	SENACYT	120	74	1,622	-	-	..	120	74	1,622
48	Autoridad de los Recursos Acuáticos	281	264	1,064	38	53	717	319	317	1,006
49	Tribunal de Contrataciones Públicas	39	30	1,300	10	10	1,000	49	40	1,225
50	Autoridad de la Micro, Pequeña y Mediana Empresa	62	49	1,265	163	172	948	225	221	1,018
51	Zona Franca del Barú	11	11	1,000	2	2	1,000	13	13	1,000
52	SENADIS	142	164	866	19	24	792	161	188	856
53	Autoridad Nacional de Aduana	720	1,228	586	48	65	738	768	1,293	594
54	Instituto Nacional de la Mujer	54	57	947	-	-	..	54	57	947
55	Sección de la Niñez, Adolescencia y Familia	82	102	804	17	12	1,417	99	114	868
	EMPRESAS PÚBLICAS	5,776	7,799	741	557	878	634	6,333	8,677	730
56	Autoridad Marítima de Panamá	1,286	1,284	1,002	-	-	..	1,286	1,284	1,002
57	Bingos Nacionales	37	83	446	-	-	..	37	83	446
58	Autoridad Aeronáutica Civil	648	705	919	31	22	1,409	679	727	934
59	Tocumen, S.A. (Aeropuerto Internacional)	586	708	828	31	43	721	617	751	822
60	IDAAN	1,109	2,243	494	177	341	519	1,286	2,584	498
61	IMA	159	252	631	58	97	598	217	349	622
62	Empresa de Transmisión Eléctrica, S.A.	528	372	1,419	46	24	1,917	574	396	1,449
63	Lotería Nacional de Beneficencia	910	1,410	645	182	308	591	1,092	1,718	636
64	Zona Libre de Colón	346	632	547	18	32	563	364	664	548
65	Empresa de Generación Eléctrica, S. A.	18	10	1,800	14	11	1,273	32	21	1,524
66	Agencia del Área Económica Especial Panamá Pacífico	149	100	1,490	-	-	..	149	100	1,490
	INTERMEDIARIOS FINANCIEROS	5,044	5,705	884	152	268	567	5,196	5,973	870
67	Superintendencia de Bancos	399	287	1,390	8	12	667	407	299	1,361
68	B. D. A.	447	671	666	63	91	692	510	762	669
69	Banco Hipotecario Nacional	102	319	320	10	22	455	112	341	328
70	Banco Nacional de Panamá	2,694	2,833	951	-	-	..	2,694	2,833	951
71	Caja de Ahorros	1,204	1,414	851	49	106	462	1,253	1,520	824
72	Comisión Nacional de Valores	83	50	1,660	-	-	..	83	50	1,660
73	I. S. A.	115	131	878	22	37	595	137	168	815
	TOTAL DEL SECTOR PÚBLICO	137,664	156,101	882	13,440	20,724	649	151,104	176,825	855

1/ No se incluye pago correspondiente a vigencias expiradas.

2/ Incluye empleados transitorios y contingentes.

3/ Este renglón presenta oscilaciones debido a que los pagos se efectúan trimestralmente.

(a) Incluye pago de vacaciones de la primera de septiembre de 2010.

(b) Incluye pago por B./3,551.93 para 147 meteorólogos.

(-) Sin valor

(.) No aplica

**Cuadro No.8 DIFERENCIAS EN EL SUELDO BRUTO MENSUAL Y NÚMERO DE EMPLEADOS, PERMANENTES Y EVENTUALES, EN EL SECTOR PÚBLICO
SEPTIEMBRE 2010 vs SEPTIEMBRE 2009**

No.	ENTIDAD	TOTALES SEPT. 2010		TOTALES SEPT. 2009		DIFERENCIAS TOTALES		DIFERENCIAS EVENTUALES ^{1/}		DIFERENCIAS PERMANENTES	
		SUELDO BRUTO (en miles de B./)	EMPLEADOS	SUELDO BRUTO (en miles de B./)	EMPLEADOS	SUELDO BRUTO (en miles de B./)	EMPLEADOS	SUELDO BRUTO (en miles de B./)	EMPLEADOS	SUELDO BRUTO (en miles de B./)	EMPLEADOS
	GOBIERNO CENTRAL	86,276	113,955	81,482	109,939	4,794	4,016	1,884	3,237	2,910	779
1	Asamblea Legislativa	1,436	1,451	1,390	1,403	46	48	-11	-10	57	58
2	Contraloría General	3,036	3,850	2,537	2,991	499	859	404	862	95	-3
3	Presidencia	1,845	2,178	1,812	2,068	33	110	-8	-1	41	111
	SPI	850	1,052	329	759	521	293	-21	-21	542	314
4	Gobierno y Justicia	2,118	3,693	1,786	3,464	332	229	92	146	240	83
	Fuerza Pública	11,869	18,097	12,817	17,429	-948	668	141	191	-1,089	477
5	Relaciones Exteriores	784	823	661	723	123	100	11	26	112	74
6	Educación	34,804	48,818	32,662	47,240	2,142	1,578	900	1,573	1,242	5
7	Comercio e Industrias	547	735	510	719	37	16	38	12	-1	4
8	Obras Públicas	1,663	3,127	1,545	3,119	118	8	138	312	-20	-304
9	Desarrollo Agropecuario	1,739	2,208	1,723	2,395	16	-187	-14	-52	30	-135
10	Salud	12,614	12,436	12,183	12,645	431	-209	175	350	256	-559
11	Trabajo y Desarrollo Laboral	568	824	590	877	-22	-53	4	13	-26	-66
12	Vivienda	747	1,207	663	1,245	84	-38	53	113	31	-151
13	Economía y Finanzas	2,610	2,792	2,233	2,570	377	222	103	52	274	170
14	Desarrollo Social	671	1,184	678	1,289	-7	-105	0	0	-7	-105
15	Órgano Judicial	3,255	3,251	2,932	3,232	323	19	-145	-266	468	285
16	Procuraduría General de la Nación	2,410	2,941	1,995	2,614	415	327	47	41	368	286
17	Tribunal Electoral	1,291	1,950	1,196	1,975	95	-25	-85	-159	180	134
18	Procuraduría de la Administración	139	133	114	93	25	40	2	1	23	39
19	Fiscalía General Electoral	151	151	164	169	-13	-18	-21	-17	8	-1
20	Tribunal de Cuentas	127	91	96	65	31	26	-2	33	33	28
21	Fiscalía de Cuentas	122	85	93	65	29	20	-8	-6	37	26
22	Defensoría del Pueblo	159	169	144	161	15	8	0	0	15	8
	Asamblea de Representantes	721	709	629	629	92	80	91	79	1	1
	SECTOR DESCENTRALIZADO	64,828	62,870	59,665	59,335	5,163	3,535	-31	1,059	5,194	2,476
	INSTITUCIONES DESCENTRALIZADAS	53,299	48,220	49,138	45,551	4,161	2,669	-158	1,013	4,319	1,656
23	Autoridad del Tránsito y Transporte Terrestre	495	829	425	802	70	27	2	3	68	24
24	Autoridad Nacional de los Servicios Públicos	289	217	261	190	28	27	0	0	28	27
25	Autoridad Nacional del Ambiente	1,092	1,488	975	1,414	117	74	38	68	79	6
26	Caja de Seguro Social	30,698	22,970	27,484	22,366	3,214	604	394	244	2,820	360
27	Autoridad de Protec. al Consumidor y Defensa de la Competencia	397	512	292	408	105	104	-8	-29	113	133
28	Sistema de Ahorro y Capitalización	26	18	22	15	4	3	3	2	1	1
29	IFARHU	477	785	339	636	138	149	92	129	46	20
30	IDIAF	373	523	391	554	-18	-31	-1	-3	-17	-28
31	INAC	526	752	461	675	65	77	23	51	42	26
32	INDE	204	478	260	570	-56	-92	-29	-34	-27	-58
33	INADEH	348	609	309	583	39	26	9	13	30	13
34	IPHE	1,279	1,614	1,137	1,480	142	134	28	26	114	108
35	IPACCOOP	272	420	217	348	55	72	47	69	8	3
36	IPAT	275	320	277	336	-2	-16	8	12	-10	-28
37	Instituto Conmemorativo Gorgas	228	226	200	200	28	26	3	10	25	16
38	Registro Público de Panamá	510	582	285	342	225	240	1	2	224	238
39	Universidad Autónoma de Chiriquí ^{2/}	1,476	1,183	1,322	976	154	207	56	79	98	128
40	Universidad de Panamá ^{2/}	8,454	8,558	9,292	8,398	-838	160	-888	208	50	-48
41	Universidad Especializada de Las Américas ^{2/}	411	532	379	488	32	44	-11	-2	43	46
42	Universidad Tecnológica de Panamá ^{2/}	2,905	2,505	2,863	2,390	42	115	-115	-49	157	164
43	Universidad Marítima Internacional de Panamá	232	171	222	168	10	3	4	1	6	1
44	SER TV	192	269	207	296	-15	-27	-15	-30	0	3
45	Autoridad de Alimentos	242	283	152	202	90	81	70	83	20	-2
46	Dirección General de Contratación	90	59	73	54	17	5	5	4	12	1

**Cuadro No.8 DIFERENCIAS EN EL SUELDO BRUTO MENSUAL Y NÚMERO DE EMPLEADOS, PERMANENTES Y EVENTUALES, EN EL SECTOR PÚBLICO
SEPTIEMBRE 2010 vs SEPTIEMBRE 2009**

No.	ENTIDAD	TOTALES SEPTIEMBRE 2010		TOTALES SEPTIEMBRE 2009		DIFERENCIAS TOTALES		DIFERENCIAS EVENTUALES 1/		DIFERENCIAS PERMANENTES	
		SUELDO BRUTO (en miles de B./)	EMPLEADOS	SUELDO BRUTO (en miles de B./)	EMPLEADOS	SUELDO BRUTO (en miles de B./)	EMPLEADOS	SUELDO BRUTO (en miles de B./)	EMPLEADOS	SUELDO BRUTO (en miles de B./)	EMPLEADOS
47	SENACYT	120	74	85	53	35	21	0	0	35	21
48	Autoridad de los Recursos Acuáticos	319	317	325	314	-6	3	11	12	-17	-9
49	Tribunal de Contrataciones Públicas	49	40	41	34	8	6	4	1	4	5
50	Autoridad de la Micro, Pequeña y Mediana Empresa	225	221	112	105	113	116	107	109	6	7
51	Zona Franca del Barú	13	13	11	13	2	0	2	2	0	-2
52	SENADIS	161	188	74	69	87	119	19	24	68	95
53	Autoridad Nacional de Aduana	768	1,293	617	1,064	151	229	-15	1	166	228
54	Instituto Nacional de la Mujer	54	57	25	7	29	50	-19	-6	48	56
55	Sección de la Niñez, Adolescencia y Familia	99	114	3	1	96	113	17	12	79	101
EMPRESAS PÚBLICAS		6,333	8,677	5,731	8,291	602	386	120	14	482	372
56	Autoridad Marítima de Panamá	1,286	1,284	1,218	1,219	68	65	0	0	68	65
57	Bingos Nacionales	37	83	38	87	-1	-4	0	0	-1	-4
58	Autoridad Aeronáutica Civil	679	727	602	682	77	45	11	9	66	36
59	Tocumen, S.A. (Aeropuerto Internacional)	617	751	515	725	102	26	-4	-19	106	45
60	IDAAN	1,286	2,584	1,172	2,493	114	91	13	-42	101	133
61	IMA	217	349	219	331	-2	18	-3	16	1	2
62	Empresa de Transmisión Eléctrica, S.A.	574	396	541	367	33	29	20	10	13	19
63	Lotería Nacional de Beneficencia	1,092	1,718	938	1,677	154	41	75	33	79	8
64	Zona Libre de Colón	364	664	334	604	30	60	-2	1	32	59
65	Empresa de Generación Eléctrica, S. A.	32	21	23	13	9	8	10	6	-1	2
66	Agencia del Área Económica Especial Panamá Pacífico	149	100	131	93	18	7	0	0	18	7
INTERMEDIARIOS FINANCIEROS		5,196	5,973	4,796	5,493	400	480	7	32	393	448
67	Superintendencia de Bancos	407	299	365	283	42	16	2	0	40	16
68	B. D. A.	510	762	404	626	106	136	3	23	103	113
69	Banco Hipotecario Nacional	112	341	104	341	8	0	-1	-6	9	6
70	Banco Nacional de Panamá	2,694	2,833	2,497	2,528	197	305	0	0	197	305
71	Caja de Ahorros	1,253	1,520	1,210	1,508	43	12	5	8	38	4
72	Comisión Nacional de Valores	83	50	92	53	-9	-3	-4	-1	-5	-2
73	I. S. A.	137	168	124	154	13	14	2	8	11	6
TOTAL DEL SECTOR PÚBLICO		151,104	176,825	141,147	169,274	9,957	7,551	1,853	4,296	8,104	3,255

■ Aumentos
■ Disminuciones

1/ Incluye empleados transitorios y contingentes.

2/ Este renglón presenta oscilaciones debido a que los pagos se efectúan trimestralmente.

**Cuadro No.9 DIFERENCIAS EN EL SUELDO BRUTO MENSUAL Y NÚMERO DE EMPLEADOS, PERMANENTES Y EVENTUALES, EN EL SECTOR PÚBLICO
SEPTIEMBRE 2010 vs AGOSTO 2010**

ENTIDAD	TOTALES AGOSTO 2010		TOTALES SEPTIEMBRE 2010		DIFERENCIAS TOTALES		DIFERENCIAS EVENTUALES 1/		DIFERENCIAS PERMANENTES	
	SUELDO BRUTO (en miles de B./.)	EMPLEADOS	SUELDO BRUTO (en miles de B./.)	EMPLEADOS	SUELDO BRUTO (en miles de B./.)	EMPLEADOS	SUELDO BRUTO (en miles de B./.)	EMPLEADOS	SUELDO BRUTO (en miles de B./.)	EMPLEADOS
GOBIERNO CENTRAL	85,276	113,306	86,276	113,955	1,000	649	278	256	722	393
1 Asamblea Legislativa	1,462	1,465	1,436	1,451	-26	-14	0	0	-26	-14
2 Contraloría General	2,988	3,807	3,036	3,850	48	43	38	46	10	-3
3 Presidencia	1,739	2,195	1,845	2,178	106	-17	-4	-3	110	-14
SPI	606	857	850	1,052	244	195	0	1	244	194
4 Gobierno y Justicia	2,061	3,631	2,118	3,693	57	62	17	6	40	56
Fuerza Pública	11,987	18,146	11,869	18,097	-118	-49	10	1	-128	-50
5 Relaciones Exteriores	808	828	784	823	-24	-5	-2	-1	-22	-4
6 Educación	34,339	48,596	34,804	48,818	465	222	278	164	187	58
7 Comercio e Industrias	548	734	547	735	-1	1	-1	0	0	1
8 Obras Públicas	1,576	3,015	1,663	3,127	87	112	8	-2	79	114
9 Desarrollo Agropecuario	1,820	2,207	1,739	2,208	-81	1	19	7	-100	-6
10 Salud	12,416	12,473	12,614	12,436	198	-37	-3	-3	201	-34
11 Trabajo y Desarrollo Laboral	560	820	568	824	8	4	5	1	3	3
12 Vivienda	739	1,182	747	1,207	8	25	-5	4	13	21
13 Economía y Finanzas	2,645	2,776	2,610	2,792	-35	16	-84	-24	49	40
14 Desarrollo Social	663	1,177	671	1,184	8	7	0	0	8	7
15 Órgano Judicial	3,217	3,212	3,255	3,251	38	39	18	27	20	12
16 Procuraduría General de la Nación	2,395	2,944	2,410	2,941	15	-3	2	1	13	-4
17 Tribunal Electoral	1,243	1,892	1,291	1,950	48	58	42	52	6	6
18 Procuraduría de la Administración	139	131	139	133	0	2	0	0	0	2
19 Fiscalía General Electoral	157	155	151	151	-6	-4	-2	-2	-2	-2
20 Tribunal de Cuentas	121	87	127	91	6	4	0	0	6	4
21 Fiscalía de Cuentas	119	84	122	85	3	1	0	0	3	1
22 Defensoría del Pueblo	151	164	159	169	8	5	0	0	8	5
Asamblea de Representantes	777	728	721	709	-56	-19	-56	-19	0	0
SECTOR DESCENTRALIZADO	64,856	62,150	64,828	62,870	-28	720	-98	389	70	331
INSTITUCIONES DESCENTRALIZADAS	53,388	47,568	53,299	48,220	-89	652	-128	366	39	286
23 Autoridad del Tránsito y Transporte Terrestre	486	812	495	829	9	17	0	0	9	17
24 Autoridad Nacional de los Servicios Públicos	287	215	289	217	2	2	0	0	2	2
25 Autoridad Nacional del Ambiente	1,057	1,465	1,092	1,488	35	23	8	12	27	11
26 Caja de Seguro Social	30,512	22,674	30,698	22,970	186	296	116	93	70	203
27 Autoridad de Protección al Consumidor y Defensa de la Competencia	435	521	397	512	-38	-9	-11	-1	-27	-8
28 Sistema de Ahorro y Capitalización	25	16	26	18	1	2	0	0	1	2
29 IFARHU	443	694	477	785	34	91	42	79	-8	12
30 IDIAP	379	533	373	523	-6	-10	1	2	-7	-12
31 INAC	549	749	526	752	-23	3	-2	0	-21	3
32 INDE	218	495	204	478	-14	-17	-9	-12	-5	-5
33 INADEH	351	614	348	609	-3	-5	0	0	-3	-5
34 IPHE	1,281	1,612	1,279	1,614	-2	2	-4	0	2	2
35 IPACOOOP	224	345	272	420	48	75	42	66	6	9
36 IPAT	262	314	275	320	13	6	4	1	9	5
37 Instituto Conmemorativo Gorgas	225	223	228	226	3	3	2	2	1	1
38 Registro Público de Panamá	529	550	510	582	-19	32	1	2	-20	30
39 Universidad Autónoma de Chiriquí 2/	1,626	1,127	1,476	1,183	-150	56	-152	52	2	4
40 Universidad de Panamá 2/	8,355	8,379	8,454	8,558	99	179	79	180	20	-1
41 Universidad Especializada de Las Américas 2/	487	624	411	532	-76	-92	-81	-93	5	1
42 Universidad Tecnológica de Panamá 2/	3,127	2,554	2,905	2,505	-222	-49	-186	-38	-36	-11
43 Universidad Marítima Internacional de Panamá	228	169	232	171	4	2	3	1	1	1
44 SER TV	199	278	192	269	-7	-9	0	0	-7	-9
45 Autoridad de Alimentos	235	281	242	283	7	2	0	1	7	1
46 Dirección General de Contratación	93	57	90	59	-3	2	1	2	-4	0
47 SENACYT	116	72	120	74	4	2	0	0	4	2

**Cuadro No.9 DIFERENCIAS EN EL SUELDO BRUTO MENSUAL Y NÚMERO DE EMPLEADOS, PERMANENTES Y EVENTUALES, EN EL SECTOR PÚBLICO
SEPTIEMBRE 2010 vs AGOSTO 2010**

ENTIDAD	TOTALES AGOSTO 2010		TOTALES SEPTIEMBRE 2010		DIFERENCIAS TOTALES		DIFERENCIAS EVENTUALES 1/		DIFERENCIAS PERMANENTES	
	SUELDO BRUTO (en miles de B./.)	EMPLEADOS	SUELDO BRUTO (en miles de B./.)	EMPLEADOS	SUELDO BRUTO (en miles de B./.)	EMPLEADOS	SUELDO BRUTO (en miles de B./.)	EMPLEADOS	SUELDO BRUTO (en miles de B./.)	EMPLEADOS
48 Autoridad de los Recursos Acuáticos	301	308	319	317	18	9	-2	-2	20	11
49 Tribunal de Contrataciones Públicas	55	43	49	40	-6	-3	-1	-1	-5	-2
50 Autoridad de la Micro, Pequeña y Mediana Empresa	225	218	225	221	0	3	0	5	0	-2
51 Zona Franca del Barú	12	14	13	13	1	-1	0	0	1	-1
52 SENADIS	163	186	161	188	-2	2	1	1	-3	1
53 Autoridad Nacional de Aduana	752	1,267	768	1,293	16	26	3	2	13	24
54 Instituto Nacional de la Mujer	63	57	54	57	-9	0	0	0	-9	0
55 Sección de la Niñez, Adolescencia y Familia	88	102	99	114	11	12	17	12	-6	0
EMPRESAS PÚBLICAS	6,376	8,642	6,333	8,677	-43	35	35	36	-78	-1
56 Autoridad Marítima de Panamá	1,336	1,320	1,286	1,284	-50	-36	0	0	-50	-36
57 Bingos Nacionales	37	84	37	83	0	-1	0	0	0	-1
58 Autoridad Aeronáutica Civil	671	715	679	727	8	12	-2	1	10	11
59 Tocumen, S.A. (Aeropuerto Internacional)	610	718	617	751	7	33	13	19	-6	14
60 IDAAN	1,291	2,588	1,286	2,584	-5	-4	3	0	-8	-4
61 IMA	234	336	217	349	-17	13	3	14	-20	-1
62 Empresa de Transmisión Eléctrica, S.A.	577	388	574	396	-3	8	3	1	-6	7
63 Lotería Nacional de Beneficencia	1,078	1,702	1,092	1,718	14	16	16	2	-2	14
64 Zona Libre de Colón	366	670	364	664	-2	-6	-1	-1	-1	-5
65 Empresa de Generación Eléctrica, S. A.	32	21	32	21	0	0	0	0	0	0
66 Agencia del Área Económica Especial Panamá Pacífico	144	100	149	100	5	0	0	0	5	0
INTERMEDIARIOS FINANCIEROS	5,092	5,940	5,196	5,973	104	33	-5	-13	109	46
67 Superintendencia de Bancos	412	302	407	299	-5	-3	0	0	-5	-3
68 B. D. A.	512	756	510	762	-2	6	0	3	-2	3
69 Banco Hipotecario Nacional	116	354	112	341	-4	-13	-3	-13	-1	0
70 Banco Nacional de Panamá	2,574	2,804	2,694	2,833	120	29	0	0	120	29
71 Caja de Ahorros	1,258	1,507	1,253	1,520	-5	13	-2	-3	-3	16
72 Comisión Nacional de Valores	81	48	83	50	2	2	0	0	2	2
73 I. S. A.	139	169	137	168	-2	-1	0	0	-2	-1
TOTAL DEL SECTOR PÚBLICO	150,132	175,456	151,104	176,825	972	1,369	180	645	792	724

Aumentos

1/ Incluye empleados transitorios y contingentes.

2/ Este renglón presenta oscilaciones debido a que los pagos se efectúan trimestralmente.

**Cuadro Núm.10 SUELDO BRUTO MENSUAL Y NÚMERO DE EMPLEADOS, PERMANENTES Y EVENTUALES, EN EL SECTOR PÚBLICO
AGOSTO DE 2010**

No.	ENTIDAD	PERMANENTES			EVENTUALES 2/			TOTALES		
		SUELDO BRUTO 1/	EMPLEADOS	SUELDO PROMEDIO	SUELDO BRUTO	EMPLEADOS	SUELDO PROMEDIO	SUELDO BRUTO	EMPLEADOS	SUELDO PROMEDIO
		(en miles de B./.) (1)	(2)	(en Balboas) (3)=(1)/(2)*1000	(en miles de B./.) (4)	(5)	(en Balboas) (6)=(4)/(5)*1000	(en miles de B./.) (7)	(8)	(en Balboas) (9)=(7)/(8)*1000
	GOBIERNO CENTRAL	78,177	101,987	767	7,099	11,319	627	85,276	113,306	753
1	Asamblea Nacional	1,455	1,458	998	7	7	1,000	1,462	1,465	998
2	Contraloría General	2,213	2,218	998	775	1,589	488	2,988	3,807	785
3	Presidencia	1,653	2,122	779	86	73	1,178	1,739	2,195	792
	SPI	603	853	707	3	4	750	606	857	707
4	Gobierno y Justicia	1,776	3,206	554	285	425	671	2,061	3,631	568
	Fuerza Pública	11,768	17,843	660	219	303	723	11,987	18,146	661
5	Relaciones Exteriores	763	786	971	45	42	1,071	808	828	976
6	Educación	30,788	42,339	727	3,551	6,257	568	34,339	48,596	707
7	Comercio e Industrias	509	722	705	39	12	3,250	548	734	747
8	Obras Públicas	1,440	2,699	534	136	316	430	1,576	3,015	523
9	Desarrollo Agropecuario	1,757	2,106	834	63	101	624	1,820	2,207	825
10	Salud	11,887	11,555	1,029	529	918	576	12,416	12,473	995
11	Trabajo y Desarrollo Laboral	419	656	639	141	164	860	560	820	683
12	Vivienda	640	1,042	614	99	140	707	739	1,182	625
13	Economía y Finanzas	2,007	2,229	900	638	547	1,166	2,645	2,776	953
14	Desarrollo Social	663	1,177	563	-	-	..	663	1,177	563
15	Órgano Judicial	3,072	3,144	977	145	68	2,132	3,217	3,212	1,002
16	Procuraduría General de la Nación	2,333	2,882	810	62	62	1,000	2,395	2,944	814
17	Tribunal Electoral	1,172	1,774	661	71	118	602	1,243	1,892	657
18	Procuraduría de la Administración	136	128	1,063	3	3	1,000	139	131	1,061
19	Fiscalía General Electoral	104	84	1,238	53	71	746	157	155	1,013
20	Tribunal de Cuentas	119	86	1,384	2	1	..	121	87	1,391
21	Fiscalía de Cuentas	119	84	1,417	-	-	..	119	84	1,417
22	Defensoría del Pueblo	151	164	921	-	-	..	151	164	921
	Asamblea de Representantes	630	630	1,000	147	98	1,500	777	728	1,067
	SECTOR DESCENTRALIZADO	58,695	53,390	1,099	6,161	8,760	703	64,856	62,150	1,044
	INSTITUCIONES DESCENTRALIZADAS	47,906	39,931	1,200	5,482	7,637	718	53,388	47,568	1,122
23	Autoridad del Tránsito y Transporte Terrestre	481	806	597	5	6	833	486	812	599
24	Autoridad Nacional de los Servicios Públicos	287	215	1,335	-	-	..	287	215	1,335
25	Autoridad Nacional del Ambiente	774	1,037	746	283	428	661	1,057	1,465	722
26	Caja de Seguro Social	29,330	21,602	1,358	1,182	1,072	1,103	30,512	22,674	1,346
27	Autoridad de Protección al Consumidor y Defensa de la Competencia	365	443	824	70	78	897	435	521	835
28	Sistema de Ahorro y Capitalización	16	10	1,600	9	6	1,500	25	16	1,563
29	IFARHU	342	542	631	101	152	664	443	694	638
30	IDAP	366	500	732	13	33	394	379	533	711
31	INAC	479	649	738	70	100	700	549	749	733
32	INDE	190	436	436	28	59	475	218	495	440
33	INADEH	277	463	598	74	151	490	351	614	572
34	IPHE	1,236	1,560	792	45	52	865	1,281	1,612	795
35	IPACCOOP	211	324	651	13	21	619	224	345	649
36	Autoridad de Turismo de Panamá	227	287	791	35	27	1,296	262	314	834
37	Instituto Conmemorativo Gorgas	206	191	1,079	19	32	594	225	223	1,009
38	Registro Público de Panamá	529	550	962	-	-	..	529	550	962
39	Universidad Autónoma de Chiriquí 3/	1,348	1,020	1,322	278	107	2,598	1,626	1,127	1,443
40	Universidad de Panamá 3/	6,064	4,140	1,465	2,291	4,239	540	8,355	8,379	997

**Cuadro Núm.10 SUELDO BRUTO MENSUAL Y NÚMERO DE EMPLEADOS, PERMANENTES Y EVENTUALES, EN EL SECTOR PÚBLICO
AGOSTO DE 2010**

No.	ENTIDAD	PERMANENTES			EVENTUALES ^{2/}			TOTALES		
		SUELDO BRUTO ^{1/} (en miles de B./.) (1)	EMPLEADOS (2)	SUELDO PROMEDIO (en Balboas) (3)=(1)/(2)*1000	SUELDO BRUTO (en miles de B./.) (4)	EMPLEADOS (5)	SUELDO PROMEDIO (en Balboas) (6)=(4)/(5)*1000	SUELDO BRUTO (en miles de B./.) (7)	EMPLEADOS (8)	SUELDO PROMEDIO (en Balboas) (9)=(7)/(8)*1000
41	Universidad Especializada de Las Américas ^{3/}	304	325	935	183	299	612	487	624	780
42	Universidad Tecnológica de Panamá ^{3/}	2,716	2,211	1,228	411	343	1,198	3,127	2,554	1,224
43	Universidad Marítima Internacional de Panamá	211	144	1,465	17	25	680	228	169	1,349
44	SER TV	199	278	716	-	-	..	199	278	716
45	Autoridad de Alimentos	165	199	829	70	82	854	235	281	836
46	Dirección General de Contratación	87	53	1,642	6	4	1,500	93	57	1,632
47	SENACYT	116	72	1,611	-	-	..	116	72	1,611
48	Autoridad de los Recursos Acuáticos	261	253	1,032	40	55	727	301	308	977
49	Tribunal de Contrataciones Públicas	44	32	1,375	11	11	1,000	55	43	1,279
50	Autoridad de la Micro, Pequeña y Mediana Empresa	62	51	1,216	163	167	976	225	218	1,032
51	Zona Franca del Barú ^(a)	10	12	833	2	2	1,000	12	14	857
52	SENADIS	145	163	890	18	23	783	163	186	876
53	Autoridad Nacional de Aduana	707	1,204	587	45	63	714	752	1,267	594
54	Instituto Nacional de la Mujer	63	57	1,105	-	-	..	63	57	1,105
55	Sección de la Niñez, Adolescencia y Familia	88	102	863	-	-	..	88	102	863
	EMPRESAS PÚBLICAS	5,854	7,800	751	522	842	620	6,376	8,642	738
56	Autoridad Marítima de Panamá	1,336	1,320	1,012	-	-	..	1,336	1,320	1,012
57	Bingos Nacionales	37	84	440	-	-	..	37	84	440
58	Autoridad Aeronáutica Civil	638	694	919	33	21	1,571	671	715	938
59	Tocumen, S.A. (Aeropuerto Internacional)	592	694	853	18	24	750	610	718	850
60	IDAAN	1,117	2,247	497	174	341	510	1,291	2,588	499
61	IMA	179	253	708	55	83	663	234	336	696
62	Empresa de Transmisión Eléctrica, S.A.	534	365	1,463	43	23	1,870	577	388	1,487
63	Lotería Nacional de Beneficencia	912	1,396	653	166	306	542	1,078	1,702	633
64	Zona Libre de Colón	347	637	545	19	33	576	366	670	546
65	Empresa de Generación Eléctrica, S. A.	18	10	1,800	14	11	1,273	32	21	1,524
66	Agencia del Área Económica Especial Panamá Pacífico	144	100	1,440	-	-	..	144	100	1,440
	INTERMEDIARIOS FINANCIEROS	4,935	5,659	872	157	281	559	5,092	5,940	857
67	Superintendencia de Bancos	404	290	1,393	8	12	667	412	302	1,364
68	B. D. A.	449	668	672	63	88	716	512	756	677
69	Banco Hipotecario Nacional	103	319	323	13	35	371	116	354	328
70	Banco Nacional de Panamá	2,574	2,804	918	-	-	..	2,574	2,804	918
71	Caja de Ahorros	1,207	1,398	863	51	109	468	1,258	1,507	835
72	Comisión Nacional de Valores	81	48	1,688	-	-	..	81	48	1,688
73	I. S. A.	117	132	886	22	37	595	139	169	822
	TOTAL DEL SECTOR PÚBLICO	136,872	155,377	881	13,260	20,079	660	150,132	175,456	856

^{1/} No se incluye pago correspondiente a vigencias expiradas.

^{2/} Incluye empleados transitorios y contingentes.

^{3/} Este renglón presenta oscilaciones debido a que los pagos se efectúan trimestralmente.

(a) Incluye pago por B./3,676.08 para 145 meteorólogos.

(-) Sin valor

(..) No aplica