



REPÚBLICA DE PANAMÁ  
CONTRALORÍA GENERAL DE LA REPÚBLICA

INFORME DE LA PLANILLA DEL SECTOR PÚBLICO  
A Junio de 2015



Julio de 2015

REPÚBLICA DE PANAMÁ  
CONTRALORÍA GENERAL DE LA REPÚBLICA  
Dirección de Asesoría Económica y Financiera

FEDERICO HUMBERT  
Contralor General

NITZIA R. DE VILLARREAL  
Subcontralora General

CARLOS A. GARCÍA MOLINO  
Secretario General

ELOY FISHER  
Director

Unidad de Análisis e Informes Especiales

Asesores Económico-Financieros

María De L. Nájera S.  
Winston I. Sánchez A.  
Luis A. De Gracia R.

## ÍNDICE GENERAL

	Pág.
<b>RESUMEN</b>	vi
<b>PLANILLA DEL SECTOR PÚBLICO AL MES DE JUNIO DE 2015</b>	
<b>1 NÚMERO DE FUNCIONARIOS</b>	<b>1</b>
A. COMPORTAMIENTO MENSUAL Y PROMEDIO DE ENERO-JUNIO 2015 Y 2014	1
B. GOBIERNO CENTRAL	1
B.1 FUNCIONARIOS PERMANENTES Y EVENTUALES	1
B.2 FUNCIONARIOS PERMANENTES	2
B.3 FUNCIONARIOS EVENTUALES	3
C. SECTOR DESCENTRALIZADO	3
C.1 FUNCIONARIOS PERMANENTES Y EVENTUALES	3
C.2 FUNCIONARIOS PERMANENTES	4
C.3 FUNCIONARIOS EVENTUALES	4
<b>2 SUELDO BRUTO</b>	<b>5</b>
A. COMPORTAMIENTO MENSUAL Y ACUMULADO DE ENERO-JUNIO 2015 Y 2014	5
B. GOBIERNO CENTRAL	5
B.1 SUELDO BRUTO TOTAL	5
B.2 SUELDO BRUTO PERMANENTES	6
B.3 SUELDO BRUTO EVENTUALES	6
C. SECTOR DESCENTRALIZADO	7
C.1 SUELDO BRUTO TOTAL	7
C.2 SUELDO BRUTO PERMANENTES	7
C.3 SUELDO BRUTO EVENTUALES	8

## ÍNDICE DE CUADROS

	<b>Pág.</b>
<b>PLANILLA DEL SECTOR PÚBLICO, AL MES DE JUNIO DE 2015 Y 2014</b>	
CUADRO No.1 NÚMERO DE FUNCIONARIOS DEL SECTOR PÚBLICO: ENERO-JUNIO, AÑOS: 2015 Y 2014.	1
CUADRO No.2 SUELDO BRUTO DE LA PLANILLA DEL SECTOR PÚBLICO: ENERO-JUNIO, AÑOS: 2015 Y 2014.	5
CUADRO No.3 NÚMERO DE FUNCIONARIOS PERMANENTE Y EVENTUALES EN EL SECTOR PÚBLICO, ENERO-JUNIO DE 2015.	9
CUADRO No.4 SUELDO BRUTO MENSUAL Y ACUMULADO DE FUNCIONARIOS PERMANENTES Y EVENTUALES, EN EL SECTOR PÚBLICO: ENERO - JUNIO DE 2015.	11
CUADRO No.5 NÚMERO DE FUNCIONARIOS PERMANENTE Y EVENTUALES EN EL SECTOR PÚBLICO, ENERO-JUNIO DE 2014.	13
CUADRO No.6 SUELDO BRUTO MENSUAL Y ACUMULADO DE FUNCIONARIOS PERMANENTES Y EVENTUALES, EN EL SECTOR PÚBLICO: ENERO - JUNIO DE 2014.	15
CUADRO No.7 SUELDO BRUTO MENSUAL Y NÚMERO DE FUNCIONARIOS, PERMANENTES Y EVENTUALES, EN EL SECTOR PÚBLICO: JUNIO DE 2015.	17
CUADRO No.8 DIFERENCIAS EN EL SUELDO BRUTO MENSUAL Y NÚMERO DE FUNCIONARIOS, PERMANENTES Y EVENTUALES, EN EL SECTOR PÚBLICO: JUNIO 2015 - JUNIO 2014.	19
CUADRO No.9 DIFERENCIAS EN EL SUELDO BRUTO MENSUAL Y NÚMERO DE FUNCIONARIOS, PERMANENTES Y EVENTUALES, EN EL SECTOR PÚBLICO: JUNIO 2015 - ABRIL 2015.	21
CUADRO No.10 SUELDO BRUTO MENSUAL Y NÚMERO DE FUNCIONARIOS PERMANENTES Y EVENTUALES, EN EL SECTOR PÚBLICO: JUNIO DE 2014.	23
CUADRO No.11 SUELDO BRUTO MENSUAL Y NÚMERO DE FUNCIONARIOS, PERMANENTES Y EVENTUALES, EN EL SECTOR PÚBLICO: ABRIL DE 2015.	25

## ÍNDICE DE GRÁFICAS

Pág.

### I. PLANILLA DEL SECTOR PÚBLICO NÚMERO DE FUNCIONARIOS AL MES DE JUNIO DE 2015

#### GOBIERNO CENTRAL

GRÁFICA No.1	NÚMERO DE FUNCIONARIOS PERMANENTES Y EVENTUALES DEL GOBIERNO CENTRAL: ENERO-JUNIO, AÑOS: 2015 Y 2014	2
GRÁFICA No.2	NÚMERO DE FUNCIONARIOS PERMANENTES DEL GOBIERNO CENTRAL: ENERO-JUNIO, AÑOS: 2015 Y 2014	2
GRÁFICA No.3	NÚMERO DE FUNCIONARIOS EVENTUALES DEL GOBIERNO CENTRAL: ENERO-JUNIO, AÑOS: 2015 Y 2014	3

#### SECTOR DESCENTRALIZADO

GRÁFICA No.4	NÚMERO DE FUNCIONARIOS PERMANENTES Y EVENTUALES DEL SECTOR DESCENTRALIZADO: ENERO-JUNIO, AÑOS: 2015 Y 2014	3
GRÁFICA No.5	NÚMERO DE FUNCIONARIOS PERMANENTES DEL SECTOR DESCENTRALIZADO: ENERO-JUNIO, AÑOS: 2015 Y 2014	4
GRÁFICA No.6	NÚMERO DE FUNCIONARIOS EVENTUALES DEL SECTOR DESCENTRALIZADO: ENERO-JUNIO, AÑOS: 2015 Y 2014	4

### II. SUELDO BRUTO AL MES DE JUNIO DE 2015

#### GOBIERNO CENTRAL

GRÁFICA No.7	SUELDO BRUTO DE FUNCIONARIOS PERMANENTES Y EVENTUALES DEL GOBIERNO CENTRAL: ENERO-JUNIO, AÑOS: 2015 Y 2014	5
GRÁFICA No.8	SUELDO BRUTO DE FUNCIONARIOS PERMANENTES DEL GOBIERNO CENTRAL: ENERO-JUNIO, AÑOS: 2015 Y 2014	6
GRÁFICA No.9	SUELDO BRUTO DE FUNCIONARIOS EVENTUALES DEL GOBIERNO CENTRAL: ENERO-JUNIO, AÑOS: 2015 Y 2014	6

#### SECTOR DESCENTRALIZADO

GRÁFICA No.10	SUELDO BRUTO DE FUNCIONARIOS PERMANENTES Y EVENTUALES DEL SECTOR DESCENTRALIZADO: ENERO-JUNIO, AÑOS: 2015 Y 2014	7
GRÁFICA No.11	SUELDO BRUTO DE FUNCIONARIOS PERMANENTES DEL SECTOR DESCENTRALIZADO: ENERO-JUNIO, AÑOS: 2015 Y 2014	7
GRÁFICA No.12	SUELDO BRUTO DE FUNCIONARIOS EVENTUALES DEL SECTOR DESCENTRALIZADO: ENERO-JUNIO, AÑOS: 2015 Y 2014	8

## **RESUMEN**

### **PLANILLA DEL SECTOR PÚBLICO**

1. La planilla del Sector Público registró en el mes junio de 2015, un total de 211,488 funcionarios y un sueldo bruto de B/.233.5 millones.
2. La tasa de crecimiento del número de funcionarios de junio de 2015 con respecto a igual período de 2014 fue de 1.3% y la tasa de crecimiento de los salarios pagados en el mismo período fue de 8.4%.
3. La planilla de junio de 2015 registra un total de 211,488 funcionarios, de los cuales 189,630 son permanentes y 21,858 son eventuales. De este total, 132,984 corresponden al Gobierno Central y 78,504 al Sector Descentralizado.
4. El sueldo bruto de la planilla de junio de 2015 fue de B/. 233.5 millones de los cuales B/.216.0 millones corresponden a permanentes y B/.17.5 millones a eventuales. En la composición por sector, B/.139.0 millones pertenecen al Gobierno Central y B/.94.6 millones al Sector Descentralizado.
5. La planilla de junio de 2015 con respecto a junio de 2014, refleja un aumento de B/.18.2 millones en el sueldo bruto, de los que B/.17.9 millones corresponden a funcionarios permanentes y B/.0.2 millones a funcionarios eventuales.
6. El número de funcionarios en el Sector Público entre junio de 2014 y junio de 2015 registró una disminución de 1,542 eventuales y un aumento de 4,348 funcionarios permanentes.
7. De mayo a junio de 2015 se registró un aumento de 3,799 funcionarios, de los cuales 1,827 son eventuales y 1,972 son permanentes. En este aumento destacan las siguientes instituciones: Caja de Seguro Social con 1,903, Universidad Especializada de las Américas con 570, Universidad Tecnológica de Panamá con 354 y Empresa de Transmisión Eléctrica, S.A. con 138.
8. La planilla del mes de junio de 2015, con respecto al mes de mayo de 2015, registró un aumento de B/.8.8 millones en el sueldo bruto, correspondiente al incremento de B/.6.4 millones en permanentes y B/.2.4 millones en eventuales.
9. El comportamiento de contratación de funcionarios permite establecer que entre mayo y junio de 2015, la tasa de crecimiento de funcionarios eventuales fue de 9.1% y la de permanentes en 1.1%.
10. Siguiendo con la misma comparación, el monto de salarios pagados a funcionarios eventuales aumentó en 15.8% y los funcionarios permanentes en 3.1%.
11. Reiteramos nuestra recomendación de que la tasa de contratación de personal a laborar en el Estado, se dé sobre lo estrictamente necesario en el marco de los objetivos, los planes estratégicos institucionales, los programas de trabajo, requerimientos reales orientados a aumentar su productividad y el logro de las metas que tiene cada institución pública, dando cumplimiento a las normas y disposiciones administrativas que guarden el ordenamiento institucional.

## PLANILLA DEL SECTOR PÚBLICO AL MES DE JUNIO DE 2015

El Informe de la Planilla del Sector Público que se presenta corresponde al Período: Enero-Junio de 2015. La fuente de esta información la constituyen los registros centrales de pago de la Contraloría General de la República y los informes de planillas que nos remiten las instituciones.<sup>1</sup>

Actualmente, la planilla consta de ochenta y tres (83) entidades conformadas de la siguiente manera: 24 del Gobierno Central, 37 de las Instituciones Descentralizadas, 14 de las Empresas Públicas y 8 de los Intermediarios Financieros; excluye a la Autoridad del Canal, los Bomberos, los municipios con excepción del pago a los Representantes de Corregimiento. Igualmente se excluyen los pagos por horas extras, vigencias expiradas, XIII mes, gastos de representación y jubilaciones.

### PLANILLA DEL SECTOR PÚBLICO

#### 1. NÚMERO DE FUNCIONARIOS

##### A. Comportamiento Mensual y Promedio de Enero – Junio 2015 y 2014

Al mes de junio de 2015, la planilla del Sector Público registró un aumento promedio de 687 funcionarios (0.3%) al ser comparado con el mismo período del 2014.

**Cuadro No.1 NÚMERO DE FUNCIONARIOS DEL SECTOR PÚBLICO  
ENERO - JUNIO: AÑOS 2015 Y 2014**

MES	2015	2014	DIFERENCIA	VARIACIÓN PORCENTUAL
Enero	194,855	194,361	494	0.3
Febrero	203,409	203,554	-145	-0.1
Marzo	205,355	204,904	451	0.2
Abril	206,016	205,794	222	0.1
Mayo	207,689	207,398	291	0.1
Junio	211,488	208,682	2,806	1.3
<b>Promedio</b>	<b>204,802</b>	<b>204,116</b>	<b>687</b>	<b>0.3</b>

La planilla de junio de 2015, registró un total de 211,488 funcionarios, de los cuales 189,630 son permanentes y 21,858 son eventuales. (Ver Cuadro No.7)

De este total (211,488 funcionarios en junio de 2015), 132,984 corresponden al Gobierno Central y 78,504 al Sector Descentralizado. (Ver Cuadro No.7)

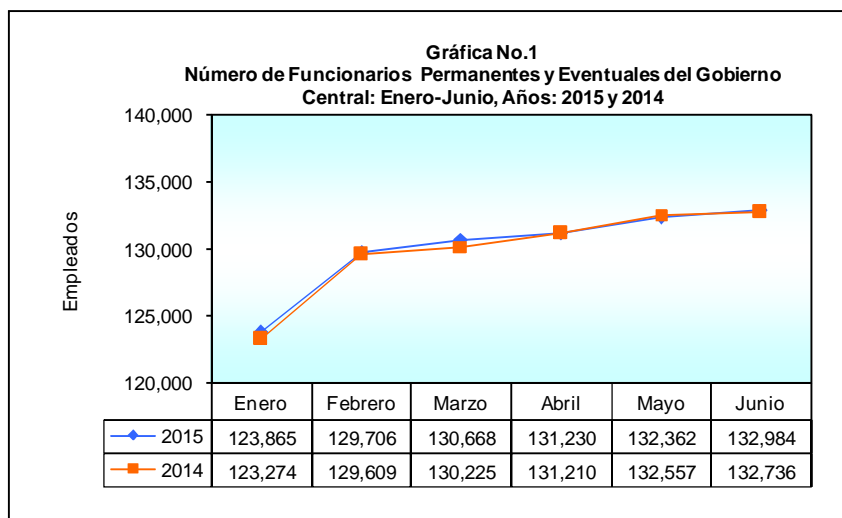
#### B. Gobierno Central

##### **B.1 Funcionarios Permanentes y Eventuales**

En la Gráfica No.1 se muestra el número de funcionarios del Gobierno Central por mes, al 30 de junio de 2015 y 2014, la cual registró un aumento neto de 248 funcionarios. (Ver Cuadro No.8)

<sup>1</sup> Cabe observar que el total de funcionarios nombrados no es necesariamente igual al total de funcionarios pagados en el mes, ya que un número de funcionarios se acogen a vacaciones, licencias u otras situaciones, lo que puede generar diferencias en estos totales.

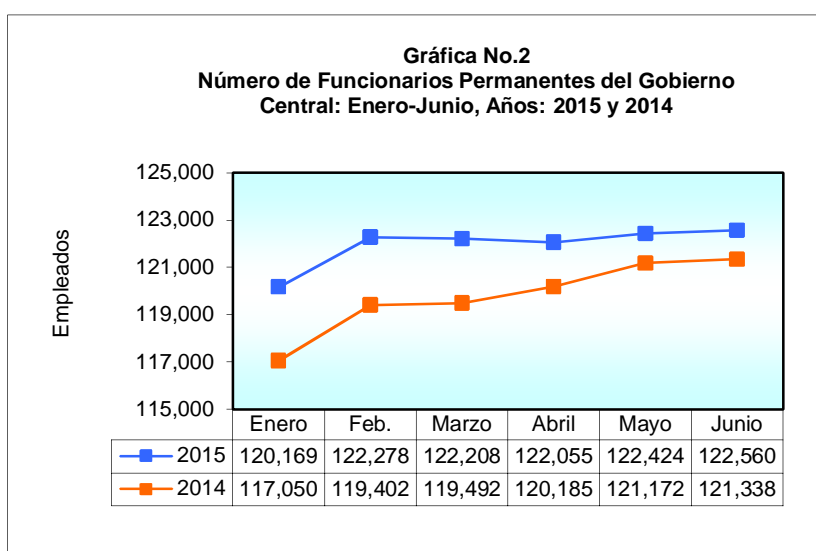
El Ministerio de Seguridad Pública se incrementó en 651, el Ministerio de Economía y Finanzas en 530 y disminuyeron el Ministerio de Educación en 339, el MIVIOT en 279 y el Ministerio de Desarrollo Agropecuario en 242 entre otros.



Al comparar el mes de junio de 2015 con respecto al mes de mayo de 2015, se observa un aumento neto de 622 funcionarios, debido principalmente a los aumentos de empleados en el Ministerio de Educación con 296. (Ver Cuadro No.9)

## B.2 Funcionarios Permanentes

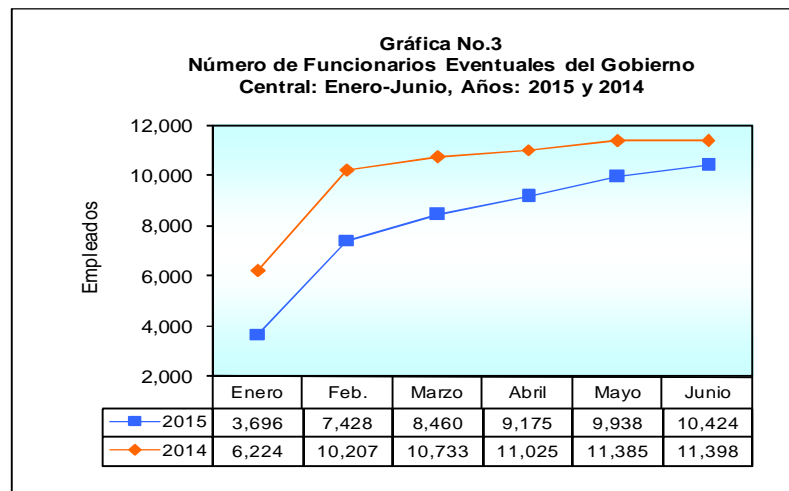
Al comparar el número total de funcionarios permanentes en junio de 2015 con junio de 2014, se refleja un aumento neto de 1,222 funcionarios. Estos se ubican, fundamentalmente, como sigue: 665 en el Ministerio de Seguridad Pública, 366 en el Ministerio de Economía y Finanzas, 244 en el Tribunal Electoral y 238 en el Ministerio de Educación. (Ver cuadro No.8)





### B.3 Funcionarios Eventuales

En el número de funcionarios eventuales del Gobierno Central de junio 2015 respecto a junio 2014, se observa una disminución neta de 974 funcionarios (8.5%), fundamentalmente por la disminución de 577 en el Ministerio de Educación, 240 en el Tribunal Electoral, 235 en la Fiscalía General Electoral, 224 en el Ministerio de Gobierno, 185 en el Ministerio de Desarrollo Agropecuario y 159 en el Ministerio de Vivienda y Ordenamiento Territorial. No obstante, cabe destacar que hubo aumentos en la Asamblea Nacional con 365, en el Ministerio de Economía y Finanzas con 164 y Ministerio de Comercio e Industria con 137. (Ver Cuadro No.8)

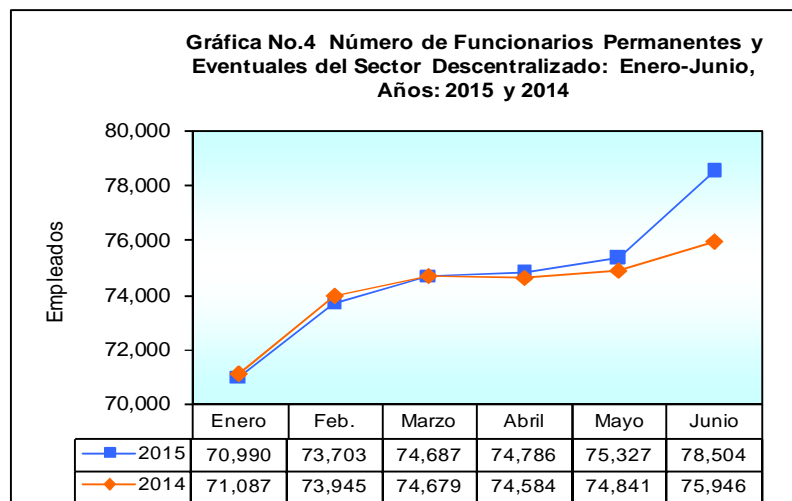


## C. Sector Descentralizado

### C.1 Funcionarios Permanentes y Eventuales

Al 30 de junio de 2015, el Sector Descentralizado presentó un total de 78,504 funcionarios; de los cuales, 58,459 son funcionarios de las Instituciones Descentralizadas, 13,299 de las Empresas Públicas y 6,746 de los Intermediarios Financieros. (Ver Cuadro No.7)

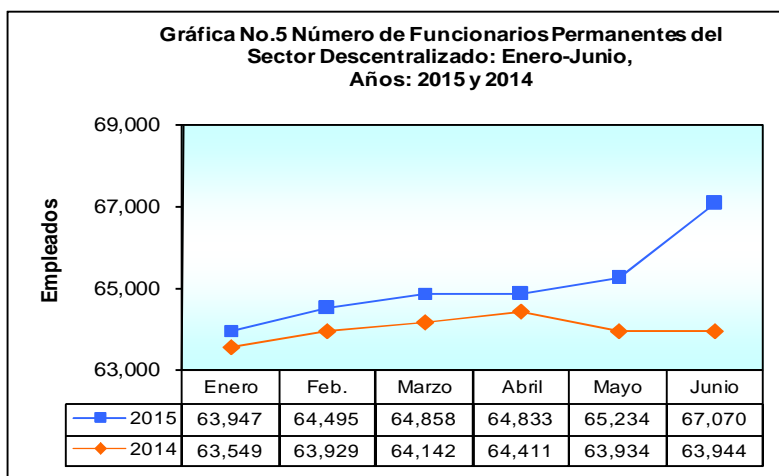
Al comparar el número de funcionarios de junio 2015 con junio de 2014, se observa un aumento de 2,558 funcionarios y al hacer la comparación de junio respecto a mayo de 2015, se observa un aumento de 3,177 funcionarios. (Ver Cuadro No.8 y 9)



## C.2 Funcionarios Permanentes

Al ser comparado con junio de 2014, se registra un aumento de 3,126 funcionarios permanentes (4.9%), al pasar de 63,944 funcionarios en junio de 2014 a 67,070 funcionarios en junio de 2015. Del total de funcionarios permanentes del Sector Descentralizado el 72.2% son de las Instituciones Descentralizadas, el 18.4% de las Empresas Públicas y 9.4% de los Intermediarios Financieros. (Ver Cuadro No.7 y 10)

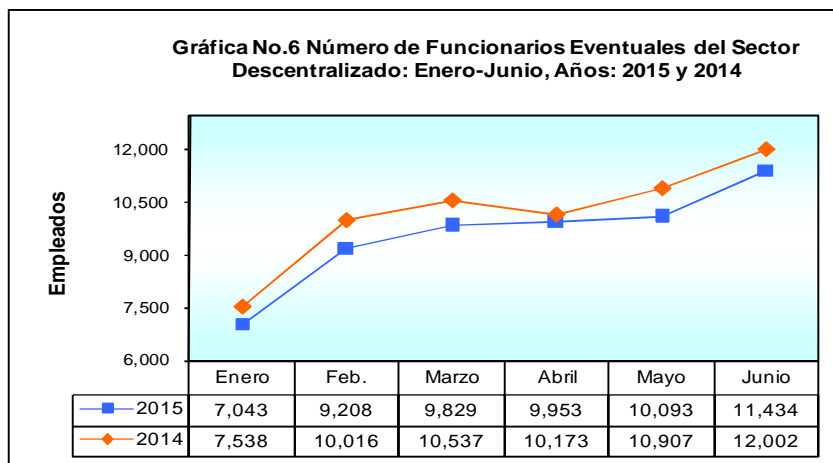
Las instituciones que presentaron un mayor aumento en el número de funcionarios permanentes en el período señalado fueron: Caja de Seguro Social con 2,198, la Universidad de Panamá con 169, el Instituto Nacional de Cultura con 145 y la Universidad Tecnológica de Panamá con 134. (Ver Cuadro No.8)



## C.3 Funcionarios Eventuales

El número de funcionarios eventuales para el mes de junio de 2015, con respecto al mismo mes de 2014 presentó una disminución de 568 funcionarios (4.7%). Esto se debió principalmente, a la disminución de 329 funcionarios en las *Instituciones Descentralizadas* y a la *disminución de 295 funcionarios eventuales en las Empresas Públicas*. Las instituciones que influyeron en dicha disminución fueron: la Lotería Nacional de Beneficencia (314), el Instituto Nacional de Cultura (287) y la extinta Autoridad Nacional de Ingreso Público (182), fundamentalmente (Ver Cuadro No.8)

Al comparar la planilla de junio respecto al mes anterior, ésta presentó aumento de 1,341 funcionarios.



## 2. SUELDO BRUTO

### A. Comportamiento Mensual y Acumulado de Enero – Junio 2015 y 2014

El Sueldo Bruto acumulado de la planilla del Sector Público al mes junio de 2015 ascendió a B/.1,337.5 millones, lo que refleja un aumento de B/.106.3 millones (8.6%) respecto a igual período de 2014.

**Cuadro No.2 SUELDO BRUTO DE LA PLANILLA DEL SECTOR PÚBLICO  
ENERO - JUNIO: AÑOS 2015 Y 2014  
(En miles de B/.)**

MES	2015	2014	DIFERENCIA	VARIACIÓN PORCENTUAL
Enero	210,884	195,726	15,158	7.7
Febrero	216,619	203,436	13,183	6.5
Marzo	224,833	203,196	21,637	10.6
Abril	227,025	204,831	22,193	10.8
Mayo	224,676	208,659	16,017	7.7
Junio	233,482	215,329	18,154	8.4
<b>Acumulado</b>	<b>1,337,520</b>	<b>1,231,177</b>	<b>106,343</b>	<b>8.6</b>

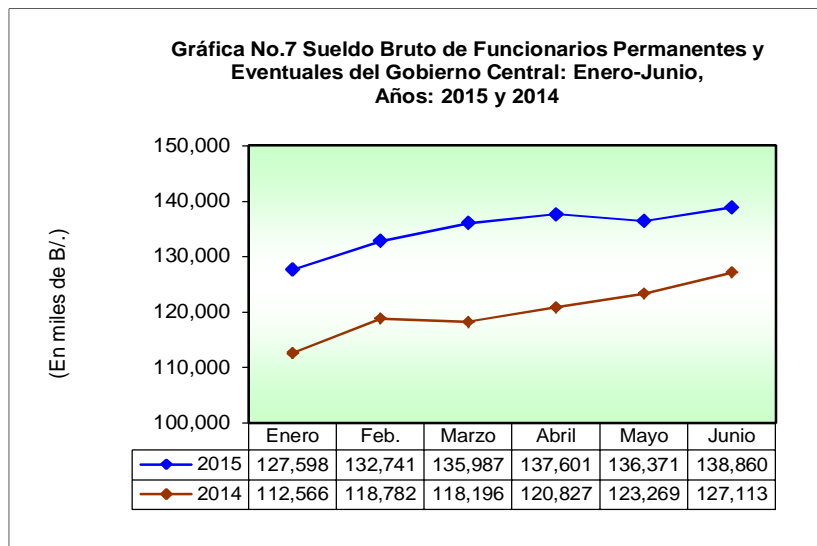
### B. Gobierno Central

#### B.1 Sueldo Bruto Total

La participación del Gobierno Central en la Planilla del Sector Público (B/. 233.5 millones) para el mes de junio de 2015 es de 59.5% (B/.138.9 millones). (Ver Cuadro No.7)

El Sueldo Bruto de junio de 2015 con respecto a mayo de 2015, aumentó en B/.2.5 millones (1.8%). (Ver Cuadro No.9)

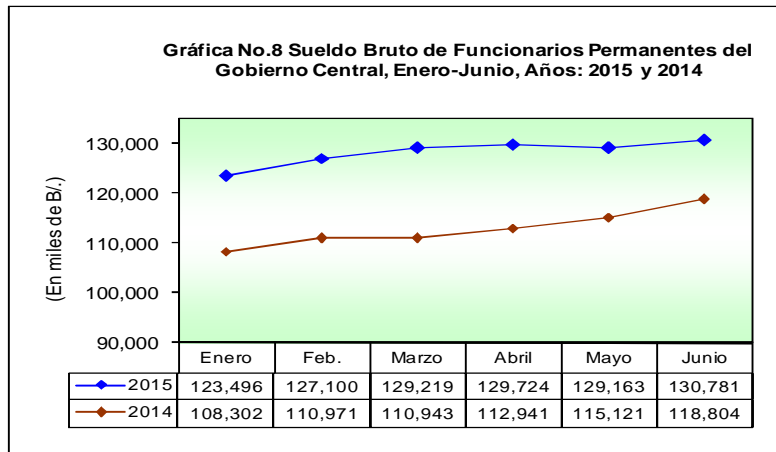
La planilla del Gobierno Central para junio de 2015 con respecto a junio de 2014, aumentó en B/.11.7 millones al pasar de B/.127.1 millones en el 2014 a B/.138.9 millones en el 2015. (Ver Cuadro No.8)



## B.2 Sueldo Bruto Permanentes

El Sueldo Bruto del personal permanente del Gobierno Central registró, en junio de 2015, un aumento de B/.12.0 millones respecto a junio de 2014, debido principalmente al aumento de B/.7.8 millones en el Ministerio de Educación, B/.1.3 millones en el Ministerio de Seguridad Pública, B/.577 mil en el Ministerio de Gobierno, B/.576 mil en el Ministerio de Salud, B/.485 mil en el Ministerio de Economía y Finanzas, B/.458 mil en la Procuraduría General de la Nación, B/.221 mil en la Asamblea de Representantes y B/.217 mil en el Tribunal Electoral. (Ver Cuadro No.8)

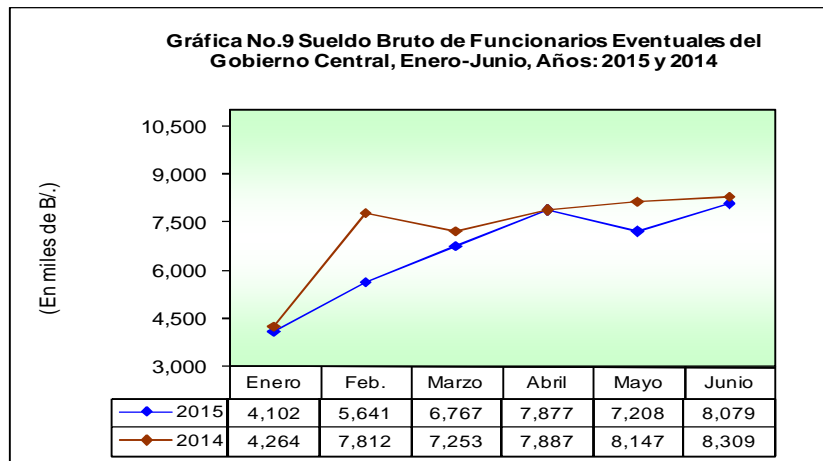
Al ser comparado con el mes anterior, el Sueldo Bruto de los funcionarios permanentes de junio de 2015, aumentó en B/.1.6 millones (1.3%). (Ver Cuadro No.9)



## B.3 Sueldo Bruto Eventuales

La Gráfica No.9 muestra una disminución de B/.230 mil (2.8%), en el Sueldo Bruto de los funcionarios eventuales del Gobierno Central de junio 2015 respecto a junio de 2014. Este aumento neto es producto del incremento de B/.382 mil en la Asamblea Nacional, B/. 222 mil en el Ministerio de Economía y Finanzas, B/.126 mil en el Ministerio de Comercio e Industrias, B/.115 mil en el Ministerio de Trabajo y Desarrollo Laboral (Ver Cuadro No.8)

Del mes de mayo a junio de 2015 se registró un aumento de B/.871 mil, es decir, 12.1%, al pasar los sueldos brutos de B/.7.2 millones en mayo de 2015 a B/.8.1 millones en junio de 2015. (Ver Cuadro No.9)

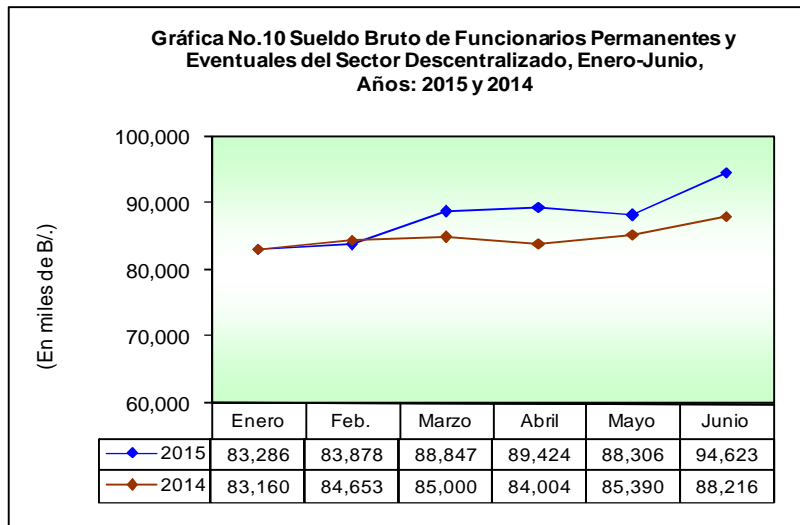


## C. Sector Descentralizado

### C.1 Sueldo Bruto Total

El Sector Descentralizado, registró en el mes de junio de 2015 un Sueldo Bruto en funcionarios permanentes y eventuales de B/.94.6 millones; es decir, un aumento de 7.3% (B/.6.4 millones) al ser comparado con igual período de 2014 (B/.88.2 millones). (Ver Cuadro No.8 y No.10)

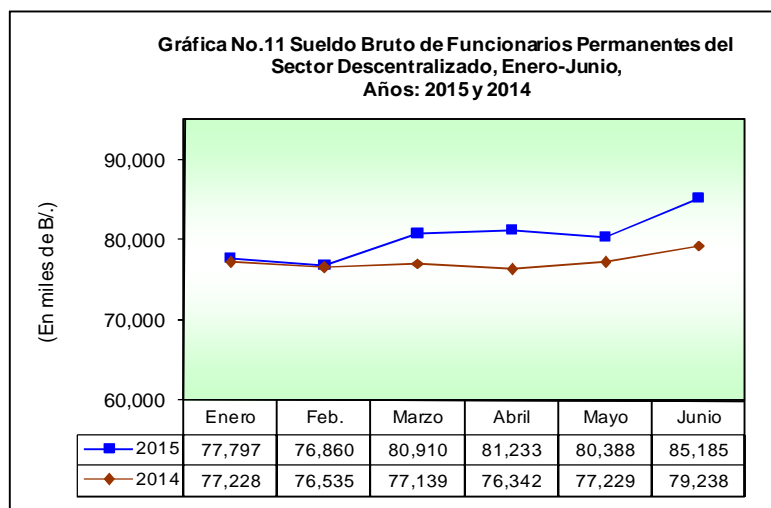
Al ser comparada con el monto del mes de mayo de 2015, registró un aumento de B/.6.3 millones (7.2%).



### C.2 Sueldo Bruto Permanentes

El Sueldo Bruto de los funcionarios permanentes a junio de 2015 alcanzó un monto de B/.85.2 millones; es decir, un incremento de 7.5% (B/.5.9 millones) respecto a junio de 2014.

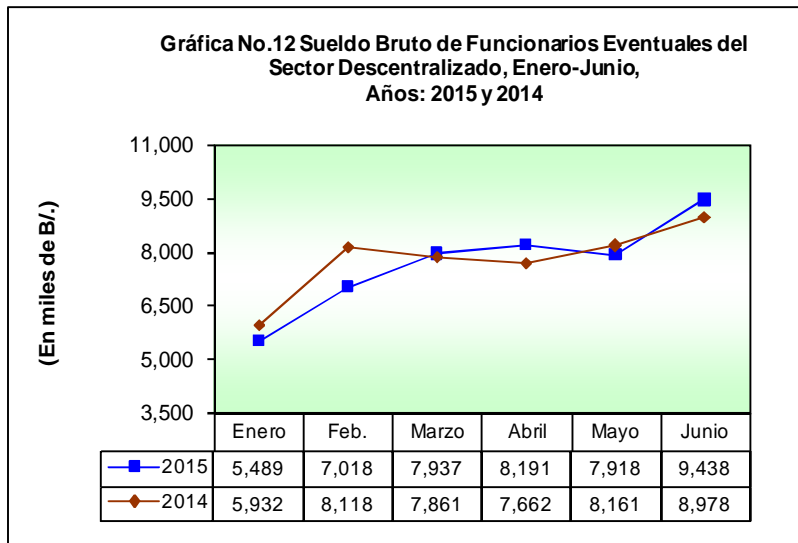
Las instituciones que registraron aumento significativo fueron: Caja de Seguro Social con B/.2.5 millones, Universidad de Panamá con B/.889 mil, el Instituto Panameño de Habilitación Especial con B/.419 mil, Empresa Metro Panamá, S.A. con B/.407 mil, la Lotería Nacional con B/.326 mil, la Autoridad de Aseo Urbano y Domiciliario con B/.230 mil y la Universidad Tecnológica de Panamá con B/.226 mil (Ver Cuadro No.8)



### C.3 Sueldo Bruto Eventuales

La planilla de los funcionarios eventuales del Sector Descentralizado, al 30 de junio de 2015, registró un aumento de 5.1% (B/. 460 mil) al ser comparada con la planilla de junio de 2014; y un aumento de 19.2% (B/.1,5 millones) al ser comparada con mayo de 2015. (Ver Cuadro No.8 y No.9)

En junio de 2015 respecto a junio de 2014, las instituciones que presentaron aumentos significativos en el pago del sueldo bruto del personal eventual fueron: la Caja de Seguro Social con B/.247 mil, la Universidad de Panamá con B/.194 mil y la Universidad Tecnológica de Panamá con B/.179 mil, no obstante, hubo disminuciones significativas en el Instituto Nacional de Cultura con B/.179 mil, la Lotería Nacional de Beneficencia con B/.130 mil y en la Autoridad de la Micro, Pequeña y Mediana Empresa con B/.101 mil. (Ver Cuadro No.8)



**Cuadro No.3 Número de Funcionarios Permanentes y Eventuales en el Sector Público**  
Enero-Junio de 2015

No.	ENTIDAD	ENERO	FEBRERO	MARZO	ABRIL	MAYO	JUNIO	Promedio Mensual
<b>TOTAL SECTOR PÚBLICO</b>		<b>194,855</b>	<b>203,409</b>	<b>205,355</b>	<b>206,016</b>	<b>207,689</b>	<b>211,488</b>	<b>204,802</b>
<b>Subtotal Gobierno Central</b>		<b>123,865</b>	<b>129,706</b>	<b>130,668</b>	<b>131,230</b>	<b>132,362</b>	<b>132,984</b>	<b>130,136</b>
1	Asamblea Nacional	1,611	1,605	1,604	1,830	1,964	1,972	1,764
2	Contraloría General	3,329	3,349	3,340	3,326	3,349	3,391	3,347
3	Presidencia	1,941	2,024	2,004	2,093	2,084	2,102	2,041
	Servicio de Protección Institucional (SPI )	1,464	1,464	1,730	1,646	1,649	1,643	1,599
4	Gobierno y Justicia	2,909	2,995	3,124	3,064	3,080	3,068	3,040
5	Fuerza Pública	26,352	26,353	26,359	26,306	26,657	26,693	26,453
6	Relaciones Exteriores	572	609	607	624	623	620	609
7	Educación	47,562	51,671	52,222	52,689	53,314	53,610	51,845
8	Comercio e Industrias	787	929	921	934	931	942	907
9	Obras Públicas	2,518	2,643	2,638	2,632	2,624	2,619	2,612
10	Desarrollo Agropecuario	2,097	2,092	2,146	2,130	2,118	2,112	2,116
11	Salud	14,842	15,442	15,387	15,329	15,385	15,413	15,300
12	Trabajo y Desarrollo Laboral	1,084	1,139	1,129	1,109	1,118	1,125	1,117
13	Vivienda	1,070	1,058	1,033	1,023	1,021	1,007	1,035
14	Economía y Finanzas	2,857	3,141	3,162	3,193	3,185	3,249	3,131
15	Desarrollo Social	1,511	1,547	1,550	1,538	1,524	1,526	1,533
16	Órgano Judicial	3,766	3,793	3,818	3,809	3,824	3,833	3,807
17	Procuraduría General de la Nación	4,003	3,946	3,916	3,929	3,907	3,917	3,936
18	Tribunal Electoral	2,235	2,506	2,573	2,608	2,586	2,600	2,518
19	Procuraduría de la Administración	154	162	166	164	163	173	164
20	Fiscalía General Electoral	101	136	135	147	142	144	134
21	Tribunal de Cuentas	95	97	96	99	100	101	98
22	Fiscalía de Cuentas	101	102	101	101	101	100	101
23	Defensoría del Pueblo	190	184	185	186	190	184	187
24	Tribunal Administrativo Tributario	69	68	69	69	70	68	69
	Asamblea de Representantes	645	651	653	652	653	772	671
<b>Subtotal Sector Descentralizado</b>		<b>70,990</b>	<b>73,703</b>	<b>74,687</b>	<b>74,786</b>	<b>75,327</b>	<b>78,504</b>	<b>74,666</b>
<b>Instituciones Descentralizadas</b>		<b>52,955</b>	<b>54,735</b>	<b>54,938</b>	<b>55,147</b>	<b>55,403</b>	<b>58,459</b>	<b>55,273</b>
1	Autoridad del Tránsito y Transporte Terrestre	909	1,021	1,056	1,085	1,093	1,099	1,044
2	Autoridad Nacional de los Servicios Públicos	383	380	384	384	393	404	388
3	Autoridad Nacional del Ambiente	1,354	1,442	1,439	1,440	1,431	1,374	1,413
4	Caja de Seguro Social	25,871	26,433	26,042	26,039	25,843	27,746	26,329
5	Aut. de Protec.c.al Consumidor y Defensa de la Comp.	434	418	441	463	470	467	449
6	Sistema de Ahorro y Capitalización	32	33	33	32	32	31	32
7	Instituto para la Formación y Aprovechamiento de Recursos Humanos	494	688	715	737	746	739	687
8	Instituto de Investigación Agropecuaria de Panamá	539	533	523	525	526	524	528
9	Instituto Nacional de Cultura	934	913	907	898	891	936	913
10	Instituto Panameño de Deportes	452	794	804	813	818	823	751
11	Instituto Nacional de Formación Profesional y Capacitación para el Desarrollo Humano	402	485	495	480	501	508	479
12	Instituto Panameño de Rehabilitación Especial	1,739	1,742	1,767	1,826	1,880	1,908	1,810
13	Autoridad de Innovación Gubernamental	114	114	121	120	120	116	118
14	Instituto Panameño Autónomo Cooperativo	317	328	332	340	346	357	337
15	Autoridad de Turismo de Panamá	315	328	331	338	328	344	331
16	Instituto Conmemorativo Gorgas	279	282	283	288	283	285	283
17	Registro Público de Panamá	657	656	659	683	696	692	674
18	Universidad Autónoma de Chiriquí	1,800	1,739	1,805	1,825	1,896	1,975	1,840
19	Universidad de Panamá	8,570	8,545	8,373	8,302	8,390	8,451	8,439
20	Universidad Especializada de Las Américas	571	645	1,035	968	1,116	1,686	1,004
21	Universidad Tecnológica de Panamá	2,550	2,793	2,877	2,986	2,975	3,329	2,918
22	Universidad Marítima Internacional de Panamá	173	188	189	192	192	192	188

**Cuadro No.3 Número de Funcionarios Permanentes y Eventuales en el Sector Público  
Enero-Junio de 2015 (Conclusión)**

No.	ENTIDAD	ENERO	FEBRERO	MARZO	ABRIL	MAYO	JUNIO	Promedio Mensual
23	Sistema Estatal de Radio y Televisión	317	314	317	322	337	343	325
24	Autoridad Panameña de Seguridad de Alimentos	277	273	273	283	293	302	284
25	Dirección General de Contratación	81	78	78	82	75	77	79
26	Secretaría Nacional de Ciencia, Tecnología e Innovación	89	91	92	92	91	92	91
27	Autoridad de los Recursos Acuáticos	330	325	312	325	338	331	327
28	Tribunal de Contrataciones Públicas	48	48	44	44	43	44	45
29	Autoridad de la Micro, Pequeña y Mediana Empresa	155	186	197	191	197	201	188
30	Zona Franca del Barú	11	12	11	9	10	10	11
31	Secretaría Nacional de Discapacidad	173	174	174	175	175	183	176
32	Autoridad Nacional de Aduana	1,337	1,498	1,578	1,583	1,599	1,611	1,534
33	Instituto Nacional de la Mujer	92	96	103	99	95	98	97
34	Secretaría Nal. de Niñez, Adolescencia y Familia	179	174	187	187	185	190	184
35	Autoridad Nacional de Administración de Tierras	861	844	843	856	861	854	853
36	Autoridad de Pasaporte de Panamá	88	87	83	92	93	94	90
37	Autoridad de Transparencia	28	35	35	43	45	43	38
	<b>Empresas Públicas</b>	<b>11,469</b>	<b>12,323</b>	<b>13,052</b>	<b>12,849</b>	<b>13,132</b>	<b>13,299</b>	<b>12,687</b>
38	Autoridad Marítima de Panamá	1,502	1,515	1,510	1,526	1,527	1,501	1,514
39	Bingos Nacionales	41	41	41	41	41	41	41
40	Autoridad Aeronáutica Civil	778	799	799	798	799	804	796
41	Tocumen, S.A. (Aeropuerto Internacional)	917	1,064	1,285	968	1,227	1,237	1,116
42	Instituto de Acueductos y Alcantarillados Nacionales	2,543	2,820	2,836	2,840	2,821	2,822	2,780
43	Instituto de Mercadeo Agropecuario	478	719	731	727	724	716	683
44	Empresa de Transmisión Eléctrica, S.A.	393	406	429	435	444	582	448
45	Lotería Nacional de Beneficencia	1,599	1,590	1,705	1,813	1,825	1,894	1,738
46	Zona Libre de Colón	624	645	688	704	693	688	674
47	Empresa de Generación Eléctrica, S. A.	22	22	23	25	24	23	23
48	Agencia del Área Económica Especial Panamá Pacífico	102	98	101	101	103	103	101
49	Autoridad de Aseo Urbano y Domiciliario	2,457	2,591	2,596	2,592	2,610	2,605	2,575
50	Empresa Nacional de Autopista, S.A.	13	13	13	13	13	15	13
51	Empresa Metro Panamá, S.A.	0	0	295	266	281	268	185
	<b>Intermediarios Financieros</b>	<b>6,566</b>	<b>6,645</b>	<b>6,697</b>	<b>6,790</b>	<b>6,792</b>	<b>6,746</b>	<b>6,706</b>
52	Superintendencia de Bancos	394	395	398	399	404	407	400
53	Banco de Desarrollo Agropecuario	616	640	666	684	692	702	667
54	Banco Hipotecario Nacional	313	324	336	328	324	324	325
55	Banco Nacional de Panamá	3,185	3,177	3,176	3,256	3,214	3,218	3,204
56	Caja de Ahorros	1,708	1,767	1,769	1,763	1,796	1,741	1,757
57	Comisión Nacional de Valores	93	94	103	106	109	98	101
58	Instituto de Seguro Agropecuario	196	186	186	191	189	193	190
59	Superintendencia de Seguros	61	62	63	63	64	63	63



**Cuadro No.4 Sueldo Bruto Mensual y Acumulado de Funcionarios Permanentes y Eventuales en el Sector Público:  
Enero - Junio de 2015  
(En miles de B/.)**

No.	ENTIDAD	ENERO	FEBRERO	MARZO	ABRIL	MAYO	JUNIO	Monto Acumulado
<b>TOTAL SECTOR PÚBLICO</b>		<b>210,884</b>	<b>216,619</b>	<b>224,833</b>	<b>227,025</b>	<b>205,373</b>	<b>233,482</b>	<b>1,318,216</b>
<b>Subtotal Gobierno Central</b>		<b>127,598</b>	<b>132,741</b>	<b>135,987</b>	<b>137,601</b>	<b>136,371</b>	<b>138,860</b>	<b>809,157</b>
1	Asamblea Nacional	1,790	1,783	1,789	2,630	2,116	2,173	12,280
2	Contraloría General	4,313	4,333	4,336	4,330	4,336	4,389	26,038
3	Presidencia	1,639	1,730	2,024	1,934	1,910	2,014	11,251
	<b>Servicio de Protección Institucional (SPI)</b>	<b>1,342</b>	<b>1,335</b>	<b>1,736</b>	<b>1,472</b>	<b>1,471</b>	<b>1,471</b>	<b>8,826</b>
4	Gobierno y Justicia	1,893	1,921	2,279	2,115	2,087	2,312	12,607
5	Fuerza Pública	23,771	23,605	24,136	23,979	24,152	24,466	144,107
6	Relaciones Exteriores	613	682	676	754	719	746	4,190
7	Educación	52,332	56,680	57,674	58,457	57,993	58,712	341,847
8	Comercio e Industrias	681	797	822	847	857	898	4,902
9	Obras Públicas	1,538	1,610	1,605	1,629	1,642	1,644	9,667
10	Desarrollo Agropecuario	2,132	2,123	2,191	2,151	2,139	2,129	12,866
11	Salud	18,363	18,730	18,827	18,761	18,786	19,197	112,665
12	Trabajo y Desarrollo Laboral	988	941	957	962	942	969	5,759
13	Vivienda	741	727	709	703	701	692	4,274
14	Economía y Finanzas	3,241	3,359	3,429	3,488	3,500	3,649	20,665
15	Desarrollo Social	923	948	962	957	948	954	5,691
16	Órgano Judicial	4,397	4,348	4,399	4,400	4,382	4,436	26,361
17	Procuraduría General de la Nación	3,721	3,678	3,692	4,293	4,043	4,123	23,550
18	Tribunal Electoral	1,657	1,865	1,971	1,977	1,884	1,926	11,280
19	Procuraduría de la Administración	160	169	174	173	173	185	1,033
20	Fiscalía General Electoral	143	155	154	168	159	161	941
21	Tribunal de Cuentas	136	144	143	147	148	153	871
22	Fiscalía de Cuentas	143	139	140	141	140	139	842
23	Defensoría del Pueblo	195	188	187	188	193	187	1,139
24	Tribunal Administrativo Tributario	103	100	102	102	102	104	612
	Asamblea de Representantes	645	651	874	844	849	1,032	4,893
<b>Subtotal Sector Descentralizado</b>		<b>83,286</b>	<b>83,878</b>	<b>88,847</b>	<b>89,424</b>	<b>69,002</b>	<b>94,623</b>	<b>528,362</b>
<b>Instituciones Descentralizadas</b>		<b>65,911</b>	<b>65,766</b>	<b>69,902</b>	<b>70,205</b>	<b>69,002</b>	<b>75,024</b>	<b>415,810</b>
1	Autoridad del Tránsito y Transporte Terrestre	658	693	768	760	741	754	4,374
2	Autoridad Nacional de los Servicios Públicos	516	501	517	515	528	581	3,157
3	Autoridad Nacional del Ambiente	1,199	1,250	1,307	1,282	1,306	1,346	7,690
4	Caja de Seguro Social	37,077	35,957	39,281	39,054	37,390	41,461	230,220
5	Aut. de Protec. al Consumidor y Defensa de la Comp.	405	365	433	407	399	409	2,418
6	Sistema de Ahorro y Capitalización	43	46	46	46	44	43	268
7	Instituto para la Formación y Aprovechamiento de Recursos Humanos	358	490	518	545	525	538	2,974
8	Instituto de Investigación Agropecuaria de Panamá	304	300	294	288	288	294	1,768
9	Instituto Nacional de Cultura	764	754	761	755	742	831	4,608
10	Instituto Panameño de Deportes	272	450	496	486	486	509	2,698
11	Instituto Nacional de Formación Profesional y Capacitación para el Desarrollo Humano	279	334	339	340	354	377	2,024
12	Instituto Panameño de Habilitación Especial	2,020	2,006	2,068	2,160	2,166	2,321	12,742
13	Autoridad de Innovación Gubernamental	206	205	226	216	216	209	1,279
14	Instituto Panameño Autónomo Cooperativo	229	242	261	271	281	293	1,577
15	Autoridad de Turismo de Panamá	281	331	311	333	329	351	1,936
16	Instituto Conmemorativo Gorgas	331	311	312	317	341	351	1,964
17	Registro Público de Panamá	550	551	581	607	599	604	3,492
18	Universidad Autónoma de Chiriquí	2,276	2,253	2,290	2,319	2,421	2,488	14,048
19	Universidad de Panamá	10,170	10,333	10,168	10,499	10,698	10,747	62,615
20	Universidad Especializada de Las Américas	557	678	891	827	968	1,353	5,274
21	Universidad Tecnológica de Panamá	3,552	3,694	3,795	3,878	3,933	4,745	23,597
22	Universidad Marítima Internacional de Panamá	257	272	274	280	279	282	1,643
23	Sistema Estatal de Radio y Televisión	279	277	284	290	304	317	1,750
24	Autoridad Panameña de Seguridad de Alimentos	277	273	284	280	288	344	1,747
25	Dirección General de Contratación	108	103	109	114	95	102	630
26	Secretaría Nacional de Ciencia, Tecnología e Innovación	157	158	167	166	163	166	976
27	Autoridad de los Recursos Acuáticos	317	314	315	337	335	345	1,962

**Cuadro No.4 Sueldo Bruto Mensual y Acumulado de Funcionarios Permanentes y Eventuales en el Sector Público:  
Enero - Junio de 2015 (Conclusión)  
(En miles de B./)**

No.	Sistema Estatal de Radio y Televisión	ENERO	FEBRERO	MARZO	ABRIL	MAYO	JUNIO	Monto Acumulado
28	Tribunal de Contrataciones Públicas	70	70	64	64	63	64	394
29	Autoridad de la Micro, Pequeña y Mediana Empresa	173	242	267	245	264	245	1,435
30	Zona Franca del Barú	9	10	8	8	8	8	50
31	Secretaría Nacional de Discapacidad	172	168	171	175	169	176	1,031
32	Autoridad Nacional de Aduana	897	1,010	1,135	1,084	1,088	1,139	6,354
33	Instituto Nacional de la Mujer	79	81	96	87	84	94	522
34	Secretaría Nal. de Niñez, Adolescencia y Familia	150	145	157	161	156	168	937
35	Autoridad Nacional de Administración de Tierras	797	768	779	821	793	807	4,766
36	Autoridad de Pasaporte de Panamá	80	75	75	109	88	91	518
37	Autoridad de Transparencia	43	56	56	81	68	70	374
	<b>Autoridad de Pasaporte de Panamá</b>	<b>9,684</b>	<b>10,381</b>	<b>11,125</b>	<b>11,291</b>		<b>11,480</b>	<b>65,145</b>
38	Autoridad Marítima de Panamá	1,572	1,563	1,575	1,617	1,570	1,546	9,442
39	Bingos Nacionales	22	22	22	22	22	22	135
40	Autoridad Aeronáutica Civil	858	875	863	875	883	937	5,292
41	Tocumen, S.A. (Aeropuerto Internacional)	1,114	1,105	1,170	1,159	1,223	1,207	6,978
42	Instituto de Acueductos y Alcantarillados Nacionales	1,896	2,338	2,138	2,161	2,192	2,184	12,910
43	Instituto de Mercadeo Agropecuario	372	458	494	513	508	486	2,831
44	Empresa de Transmisión Eléctrica, S.A.	680	684	727	758	757	751	4,357
45	Lotería Nacional de Beneficencia	1,011	1,011	1,229	1,498	1,284	1,415	7,448
46	Zona Libre de Colón	478	492	609	545	542	570	3,235
47	Empresa de Generación Eléctrica, S. A.	39	38	40	47	40	39	243
48	Agencia del Área Económica Especial Panamá Pacífico	153	153	153	154	150	149	912
49	Autoridad de Aseo Urbano y Domiciliario	1,460	1,612	1,544	1,544	1,573	1,736	9,470
50	Empresa Nacional de Autopista, S.A.	30	30	32	30	30	29	182
51	Empresa Metro Panamá, S. A.	0	0	527	367	409	407	1,711
	<b>Intermediarios Financieros</b>	<b>7,691</b>	<b>7,732</b>	<b>7,820</b>	<b>7,928</b>		<b>8,118</b>	<b>47,407</b>
52	Superintendencia de Bancos	622	626	632	671	674	675	3,900
53	Banco de Desarrollo Agropecuario	523	566	588	594	675	672	3,618
54	Banco Hipotecario Nacional	108	118	118	116	118	119	698
55	Banco Nacional de Panamá	3,972	3,939	3,942	3,940	3,939	3,945	23,677
56	Caja de Ahorros	2,040	2,042	2,062	2,118	2,202	2,192	12,656
57	Comisión Nacional de Valores	197	200	210	237	244	257	1,344
58	Instituto de Seguro Agropecuario	139	152	175	162	174	167	969
59	Superintendencia de Seguros	89	89	93	90	93	91	545

**Cuadro No.5 Número de Funcionarios Permanentes y Eventuales en el Sector Público:  
Enero-Junio de 2014**

No.	ENTIDAD	ENERO	FEBRERO	MARZO	ABRIL	MAYO	JUNIO	Promedio Mensual
<b>TOTAL SECTOR PÚBLICO</b>		<b>194,361</b>	<b>203,554</b>	<b>204,904</b>	<b>205,794</b>	<b>207,398</b>	<b>208,682</b>	<b>204,116</b>
<b>Subtotal Gobierno Central</b>		<b>123,274</b>	<b>129,609</b>	<b>130,225</b>	<b>131,210</b>	<b>132,557</b>	<b>132,736</b>	<b>129,935</b>
1	Asamblea Nacional	1,638	1,643	1,645	1,646	1,645	1,636	1,642
2	Contraloría General de la República	3,357	3,370	3,391	3,390	3,394	3,395	3,383
3	Presidencia	2,071	2,179	2,191	2,210	2,176	2,127	2,159
	Servicio de Protección Institucional (SPI)	1,480	1,498	1,480	1,470	1,551	1,573	1,509
4	Gobierno	2,838	3,034	3,089	3,106	3,197	3,197	3,077
5	Seguridad Pública	25,193	25,423	25,690	25,863	26,050	26,042	25,710
6	Relaciones Exteriores	660	681	680	671	686	646	671
7	Educación	48,717	52,114	51,866	52,867	53,371	53,949	52,147
8	Comercio e Industrias	799	789	787	788	797	803	794
9	Obras Públicas	2,763	2,798	2,800	2,829	2,830	2,817	2,806
10	Desarrollo Agropecuario	2,129	2,333	2,353	2,346	2,357	2,354	2,312
11	Salud	14,284	14,902	15,546	15,601	15,614	15,420	15,228
12	Trabajo y Desarrollo Laboral	1,094	1,116	1,110	1,108	1,114	1,101	1,107
13	Vivienda	1,259	1,289	1,287	1,287	1,294	1,286	1,284
14	Economía y Finanzas	2,604	2,633	2,688	2,704	2,731	2,719	2,680
15	Desarrollo Social	1,420	1,622	1,624	1,186	1,623	1,627	1,517
16	Órgano Judicial	3,704	3,738	3,729	3,740	3,756	3,739	3,734
17	Procuraduría General de la Nación	3,835	3,859	3,846	3,879	3,910	3,920	3,875
18	Tribunal Electoral	1,936	3,036	2,888	2,959	2,900	2,596	2,719
19	Procuraduría de la Administración	164	165	164	169	168	170	167
20	Fiscalía General Electoral	260	305	300	306	304	306	297
21	Tribunal de Cuentas	99	98	98	99	100	99	99
22	Fiscalía de Cuentas	100	105	98	106	106	106	104
23	Defensoría del Pueblo	178	186	183	188	189	189	186
24	Tribunal Administrativo Tributario	63	64	63	63	65	65	64
	Asamblea de Representantes	629	629	629	629	629	854	667
<b>Subtotal Sector Descentralizado</b>		<b>71,087</b>	<b>73,945</b>	<b>74,679</b>	<b>74,584</b>	<b>74,841</b>	<b>75,946</b>	<b>74,180</b>
<b>Instituciones Descentralizadas</b>		<b>52,690</b>	<b>54,725</b>	<b>55,547</b>	<b>55,186</b>	<b>55,384</b>	<b>56,538</b>	<b>55,012</b>
1	Autoridad Nacional de Ingreso Público	548	563	579	594	602	618	584
2	Autoridad del Tránsito y Transporte Terrestre	866	929	1,004	1,003	1,012	1,011	971
3	Autoridad Nacional de los Servicios Públicos	392	393	394	400	404	404	398
4	Autoridad Nacional del Ambiente	1,043	1,251	1,490	1,525	1,525	1,519	1,392
5	Caja de Seguro Social	25,964	26,096	25,785	25,695	25,048	25,198	25,631
6	Aut. de Protecc. al Consumidor y Defensa de la Comp.	492	502	500	500	502	497	499
7	Sistema de Ahorro y Capitalización	32	27	29	31	31	31	30
8	Instituto para la Formación y Aprovechamiento de Recursos Humanos	520	679	708	732	742	739	687
9	Instituto de Investigación Agropecuaria de Panamá	563	562	558	562	559	556	560
10	Instituto Nacional de Cultura	802	1,041	1,087	1,094	1,085	1,078	1,031
11	Instituto Panameño de Deportes	675	937	944	938	957	953	901
12	Instituto Nacional de Formación Profesional y Capacitación para el Desarrollo Humano	433	508	521	533	540	537	512
13	Instituto Panameño de Habilitación Especial	1,732	1,763	1,787	1,872	1,886	1,908	1,825
14	Autoridad de Innovación Gubernamental	87	127	129	128	121	123	119
15	Instituto Panameño Autónomo Cooperativo	342	350	352	353	355	350	350
16	Autoridad de Turismo de Panamá	274	303	586	318	321	321	354
17	Instituto Conmemorativo Gorgas	273	275	277	285	288	285	281
18	Registro Público de Panamá	698	695	694	705	694	698	697
19	Universidad Autónoma de Chiriquí	1,221	1,318	1,403	1,371	1,384	1,749	1,408
20	Universidad de Panamá	8,368	8,335	8,235	8,232	8,262	8,308	8,290
21	Universidad Especializada de Las Américas	550	835	1,060	776	1,382	1,603	1,034
22	Universidad Tecnológica de Panamá	2,512	2,740	2,802	2,867	2,985	3,350	2,876
23	Universidad Marítima Internacional de Panamá	163	160	188	190	191	192	181
24	Sistema Estatal de Radio y Televisión	333	336	334	332	331	326	332

**Cuadro No.5 Número de Funcionarios Permanentes y Eventuales en el Sector Público:  
Enero-Junio de 2014 (Conclusión)**

No.	ENTIDAD	ENERO	FEBRERO	MARZO	ABRIL	MAYO	JUNIO	Promedio Mensual
25	Autoridad Panameña de Seguridad de Alimentos	300	308	316	316	317	317	312
26	Dirección General de Contratación	92	92	93	94	93	89	92
27	Secretaría Nacional de Ciencia, Tecnología e Innovación	92	91	91	93	93	94	92
28	Sistema Estatal de Radio y Televisión	345	377	378	382	380	379	374
29	Tribunal de Contrataciones Públicas	46	49	48	48	46	46	47
30	Autoridad de la Micro, Pequeña y Mediana Empresa	42	169	182	191	215	216	169
31	Zona Franca del Barú	13	14	14	12	12	13	13
32	Secretaría Nacional de Discapacidad	155	155	178	180	187	187	174
33	Autoridad Nacional de Aduana	1,521	1,523	1,524	1,538	1,539	1,547	1,532
34	Instituto Nacional de la Mujer	102	109	109	115	116	115	111
35	Secretaría Nal. de Niñez, Adolescencia y Familia	179	183	185	182	180	179	181
36	Autoridad Nacional de Administración de Tierras	849	851	859	872	873	867	862
37	Autoridad de Pasaporte de Panamá	47	51	86	87	85	90	74
38	Autoridad de Transparencia	24	28	38	40	41	45	36
	<b>Empresas Públicas</b>	<b>11,911</b>	<b>12,702</b>	<b>12,550</b>	<b>12,808</b>	<b>12,802</b>	<b>12,776</b>	<b>12,592</b>
39	Autoridad de Pasaporte de Panamá	1,580	1,589	1,589	1,590	1,589	1,592	1,588
40	Bingos Nacionales	40	40	40	40	42	45	41
41	Autoridad Aeronáutica Civil	746	746	745	765	768	762	755
42	Tocumen, S.A. (Aeropuerto Internacional)	1,048	1,098	1,047	1,013	1,024	1,028	1,043
43	Instituto de Acueductos y Alcantarillados Nacionales	2,512	2,866	2,619	2,862	2,835	2,843	2,756
44	Instituto de Mercadeo Agropecuario	627	708	729	733	739	729	711
45	Empresa de Transmisión Eléctrica, S.A.	374	380	398	396	401	394	391
46	Lotería Nacional de Beneficencia	1,713	1,975	2,034	2,042	2,073	2,062	1,983
47	Zona Libre de Colón	671	714	694	734	701	701	703
48	Empresa de Generación Eléctrica, S. A.	23	25	24	23	25	26	24
49	Agencia del Área Económica Especial Panamá Pacífico	91	91	93	97	99	96	95
50	Autoridad de Aseo Urbano y Domiciliario	2,474	2,457	2,524	2,500	2,492	2,485	2,489
51	Empresa Nacional de Autopista, S.A.	12	13	14	13	14	13	13
	<b>Intermediarios Financieros</b>	<b>6,486</b>	<b>6,518</b>	<b>6,582</b>	<b>6,590</b>	<b>6,655</b>	<b>6,632</b>	<b>6,577</b>
52	Superintendencia de Bancos	382	379	379	378	391	389	383
53	Banco de Desarrollo Agropecuario	736	738	737	740	743	739	739
54	Banco Hipotecario Nacional	295	302	330	335	335	325	320
55	Banco Nacional de Panamá	3,112	3,096	3,117	3,143	3,158	3,160	3,131
56	Caja de Ahorros	1,649	1,660	1,675	1,646	1,682	1,675	1,665
57	Comisión Nacional de Valores	86	86	86	87	87	88	87
58	Instituto de Seguro Agropecuario	166	200	201	203	202	200	195
59	Superintendencia de Seguros	60	57	57	58	57	56	58

**Cuadro No.6 Sueldo Bruto Mensual y Acumulado de Funcionarios Permanentes y Eventuales en el Sector Público:**  
**Enero - Junio de 2014**  
**(En miles de B./)**

No.	ENTIDAD	ENERO	FEBRERO	MARZO	ABRIL	MAYO	JUNIO	Monto Acumulado
<b>TOTAL SECTOR PUBLICO</b>		<b>195,726</b>	<b>203,436</b>	<b>203,196</b>	<b>204,831</b>	<b>208,659</b>	<b>215,329</b>	<b>1,231,177</b>
<b>Subtotal Gobierno Central</b>		<b>112,566</b>	<b>118,782</b>	<b>118,196</b>	<b>120,827</b>	<b>123,269</b>	<b>127,113</b>	<b>720,754</b>
1	Asamblea Nacional	1,799	1,804	1,806	1,806	1,814	1,803	10,832
2	Contraloría General	4,312	4,357	4,365	4,373	4,385	4,384	26,177
3	Presidencia	1,795	1,938	1,931	1,962	1,884	1,947	11,456
	Servicio de Protección Institucional (SPI)	1,316	1,333	1,320	1,316	1,446	1,364	8,094
4	Gobierno	1,604	1,919	1,837	1,889	1,993	1,942	11,184
5	Seguridad Pública	22,155	22,853	22,704	22,917	23,319	23,159	137,107
6	Relaciones Exteriores	684	740	704	728	751	694	4,301
7	Educación	41,286	43,556	43,878	45,917	47,338	51,214	273,189
8	Comercio e Industrias	695	686	686	691	704	720	4,180
9	Obras Públicas	1,625	1,655	1,648	1,681	1,693	1,689	9,991
10	Desarrollo Agropecuario	2,115	2,282	2,233	2,232	2,257	2,252	13,371
11	Salud	17,223	18,246	18,009	18,259	18,285	18,572	108,595
12	Trabajo y Desarrollo Laboral	845	866	862	881	867	855	5,176
13	Vivienda	866	891	894	895	907	903	5,357
14	Economía y Finanzas	2,803	2,856	2,885	2,937	2,958	2,942	17,382
15	Desarrollo Social	851	984	965	738	970	982	5,490
16	Órgano Judicial	4,074	4,131	4,113	4,149	4,199	4,173	24,839
17	Procuraduría General de la Nación	3,532	3,567	3,537	3,594	3,643	3,668	21,542
18	Tribunal Electoral	1,385	2,438	2,166	2,168	2,160	1,901	12,219
19	Procuraduría de la Administración	167	169	171	175	175	177	1,033
20	Fiscalía General Electoral	256	309	301	308	309	307	1,790
21	Tribunal de Cuentas	138	138	138	144	145	143	845
22	Fiscalía de Cuentas	142	147	133	148	147	147	864
23	Defensoría del Pueblo	175	189	182	192	191	190	1,119
24	Tribunal Administrativo Tributario	98	99	97	97	100	100	591
	Asamblea de Representantes	629	629	629	629	629	887	4,032
<b>Subtotal Sector Descentralizado</b>		<b>83,160</b>	<b>84,653</b>	<b>85,000</b>	<b>84,004</b>	<b>85,390</b>	<b>88,216</b>	<b>510,423</b>
<b>Instituciones Descentralizadas</b>		<b>66,207</b>	<b>66,506</b>	<b>67,399</b>	<b>66,070</b>	<b>67,326</b>	<b>70,193</b>	<b>403,702</b>
1	Autoridad Nacional de Ingreso Público	501	523	519.45	533	549	558	3,184
2	Autoridad del Tránsito y Transporte Terrestre	591	632	663.115	667	674	677	3,903
3	Autoridad Nacional de los Servicios Públicos	509	532	529.075	539	542	544	3,196
4	Autoridad Nacional del Ambiente	923	1,108	1236.615	1,306	1,273	1,265	7,113
5	Caja de Seguro Social	39,087	37,236	38123.512	36,023	36,649	38,761	225,879
6	Aut. de Protecc. al Consumidor y Defensa de la Comp.	428	441	434.359	436	440	436	2,614
7	Sistema de Ahorro y Capitalización	42	44	40.779	44	45	45	260
8	Instituto para la Formación y Aprovechamiento de Recursos Humanos	364	467	475.534	488	507	495	2,796
9	Instituto de Investigación Agropecuaria de Panamá	313	312	309.863	315	315	311	1,876
10	Instituto Nacional de Cultura	660	930	842.46	852	838	837	4,960
11	Instituto Panameño de Deportes	374	541	502.784	504	531	511	2,965
12	Instituto Nacional de Formación Profesional y Capacitación para el Desarrollo Humano	300	352	355	371	381	368	2,127
13	Instituto Panameño de Rehabilitación Especial	1,648	1,671	1,688	1,815	1,803	1,821	10,445
14	Autoridad de Innovación Gubernamental	159	275	228.27	224	219	225	1,330
15	Instituto Panameño Autónomo Cooperativo	237	254	262.17	265	265	260	1,542
16	Autoridad de Turismo de Panamá	232	275	271.595	271	279	284	1,612
17	Instituto Conmemorativo Gorgas	294	297	298.523	311	310	306	1,816
18	Registro Público de Panamá	578	576	573.83	603	587	591	3,509
19	Universidad Autónoma de Chiriquí	1,993	2,152	2011.238	2,166	2,231	2,302	12,855
20	Universidad de Panamá	9,190	9,201	9218.314	9,522	9,611	9,664	56,407
21	Universidad Especializada de Las Américas	474	831	906.366	694	1,066	1,242	5,214
22	Universidad Tecnológica de Panamá	3,460	3,650	3751.93	3,863	3,936	4,340	23,002
23	Universidad Marítima Internacional de Panamá	249	244	272.35	273	273	282	1,594

**Cuadro No.6 Sueldo Bruto Mensual y Acumulado de Funcionarios Permanentes y Eventuales en el Sector Público:  
Enero - Junio de 2014 (Conclusión)  
(En miles de B/.)**

No.	ENTIDAD	ENERO	FEBRERO	MARZO	ABRIL	MAYO	JUNIO	Monto Acumulado
24	Sistema Estatal de Radio y Televisión	277	280	278	275	275	270	1,655
25	Autoridad Panameña de Seguridad de Alimentos	290	294	302	302	305	306	1,800
26	Dirección General de Contratación	131	131	134	135	134	123	788
27	Secretaría Nacional de Ciencia, Tecnología e Innovación	161	157	157	164	167	168	974
28	Autoridad de los Recursos Acuáticos	349	373	371	380	373	376	2,221
29	Tribunal de Contrataciones Públicas	67	70	67	67	64	64	400
30	Autoridad de la Micro, Pequeña y Mediana Empresa	64	343	224	237	261	315	1,444
31	Zona Franca del Barú	10	11	11	11	11	11	65
32	Secretaría Nacional de Discapacidad	148	147	162	167	180	178	983
33	Autoridad Nacional de Aduana	1,005	1,012	1,008	1,044	1,028	1,042	6,139
34	Instituto Nacional de la Mujer	87	101	89	97	95	94	563
35	Secretaría Nal. de Niñez, Adolescencia y Familia	163	166	165	164	163	163	983
36	Autoridad Nacional de Administración de Tierras	775	778	781	794	801	794	4,724
37	Autoridad de Pasaporte de Panamá	41	44	75	80	79	83	402
38	Autoridad de Transparencia	35	54	59	65	67	80	360
	<b>Empresas Públicas</b>	<b>9,543</b>	<b>10,666</b>	<b>10,206</b>	<b>10,389</b>	<b>10,443</b>	<b>10,303</b>	<b>61,550</b>
39	Autoridad Marítima de Panamá	1,600	1,612	1,602	1,605	1,620	1,626	9,665
40	Bingos Nacionales	22	22	22	22	24	24	137
41	Autoridad Aeronáutica Civil	803	803	810	842	863	844	4,965
42	Tocumen, S.A. (Aeropuerto Internacional)	1,001	1,130	1,071	1,073	1,054	1,044	6,373
43	Instituto de Acueductos y Alcantarillados Nacionales	1,890	2,470	2,073	2,201	2,199	2,174	13,006
44	Instituto de Mercadeo Agropecuario	402	484	488	485	486	472	2,816
45	Empresa de Transmisión Eléctrica, S.A.	669	673	694	731	722	697	4,187
46	Lotería Nacional de Beneficencia	998	1,274	1,242	1,201	1,221	1,220	7,156
47	Zona Libre de Colón	497	543	518	548	577	529	3,210
48	Empresa de Generación Eléctrica, S. A.	41	41	41	41	45	45	256
49	Agencia del Área Económica Especial Panamá Pacífico	142	138	138	142	143	145	848
50	Autoridad de Aseo Urbano y Domiciliario	1,445	1,439	1,473	1,463	1,455	1,449	8,724
51	Empresa Nacional de Autopista	32	37	35	35	34	34	207
	<b>Intermediarios Financieros</b>	<b>7,409</b>	<b>7,482</b>	<b>7,394</b>	<b>7,546</b>	<b>7,621</b>	<b>7,720</b>	<b>45,171</b>
52	Superintendencia de Bancos	585	580	587	584	602	635	3,573
53	Banco de Desarrollo Agropecuario	562	562	564	568	572	567	3,395
54	Banco Hipotecario Nacional	105	112	116	119	120	112	684
55	Banco Nacional de Panamá	3,855	3,883	3,843	3,874	3,893	3,925	23,273
56	Caja de Ahorros	1,895	1,903	1,851	1,973	2,001	2,018	11,642
57	Comisión Nacional de Valores	171	170	177	169	172	209	1,068
58	Instituto de Seguro Agropecuario	152	191	174	175	177	173	1,043
59	Superintendencia de Seguros	84	81	81	83	84	81	493

**Cuadro No.7 SUELDO BRUTO MENSUAL Y NÚMERO DE FUNCIONARIOS, PERMANENTES Y EVENTUALES, EN EL SECTOR PÚBLICO:  
JUNIO DE 2015**

No.	ENTIDAD	PERMANENTES			EVENTUALES 2/			TOTALES		
		SUELDO BRUTO 1/ (en miles de B./) (1)	FUNCIONARIOS (2)	SUELDO PROMEDIO (en Balboas) (3)=(1)/(2)*1000	SUELDO BRUTO (en miles de B./) (4)	FUNCIONARIOS (5)	SUELDO PROMEDIO (en Balboas) (6)=(4)/(5)*1000	SUELDO BRUTO (en miles de B./) (7)=(1+4)	FUNCIONARIOS (8)=(2+5)	SUELDO PROMEDIO (en Balboas) (9)=(7)/(8)*1000
	<b>GOBIERNO CENTRAL</b>	<b>130,781</b>	<b>122,560</b>	<b>1,067</b>	<b>8,079</b>	<b>10,424</b>	<b>775</b>	<b>138,860</b>	<b>132,984</b>	<b>1,044</b>
1	Asamblea Nacional	1,783	1,598	1,116	390	374	1,043	2,173	1,972	1,102
2	Contraloría General	3,724	2,698	1,380	664	693	959	4,389	3,391	1,294
3	Presidencia	1,924	2,009	958	90	93	965	2,014	2,102	958
	Servicio de Protección Institucional (SPI)	1,469	1,640	896	2	3	543	1,471	1,643	895
4	Gobierno	2,294	3,048	753	18	20	896	2,312	3,068	754
5	Seguridad Pública	23,934	26,155	915	532	538	989	24,466	26,693	917
6	Relaciones Exteriores	687	587	1,170	60	33	1,809	746	620	1,204
7	Educación	54,888	47,725	1,150	3,824	5,885	650	58,712	53,610	1,095
8	Comercio e Industrias	772	805	960	126	137	916	898	942	953
9	Obras Públicas	1,522	2,438	624	121	181	669	1,644	2,619	628
10	Desarrollo Agropecuario	2,114	2,075	1,019	15	37	414	2,129	2,112	1,008
11	Salud	18,790	14,745	1,274	407	668	609	19,197	15,413	1,245
12	Trabajo y Desarrollo Laboral	689	869	793	280	256	1,094	969	1,125	861
13	Vivienda y Ordenamiento Territorial	692	1,007	688	-	-	-	692	1,007	688
14	Economía y Finanzas	2,773	2,495	1,112	875	754	1,161	3,649	3,249	1,123
15	Desarrollo Social	918	1,466	626	36	60	594	954	1,526	625
16	Órgano Judicial	4,198	3,658	1,148	237	175	1,357	4,436	3,833	1,157
17	Procuraduría General de la Nación	4,113	3,906	1,053	10	11	865	4,123	3,917	1,053
18	Tribunal Electoral	1,723	2,223	775	203	377	-	1,926	2,600	741
19	Procuraduría de la Administración	177	163	1,086	7	10	744	185	173	1,067
20	Fiscalía General Electoral	161	144	1,119	-	-	-	161	144	1,119
21	Tribunal de Cuentas	153	101	1,516	-	-	-	153	101	1,516
22	Fiscalía de Cuentas	139	100	1,388	-	-	-	139	100	1,388
23	Defensoría del Pueblo	187	184	1,018	-	-	-	187	184	1,018
24	Tribunal Administrativo Tributario	104	68	1,529	-	-	-	104	68	1,529
	Asamblea de Representantes	850	653	1,301	182	119	-	1,032	772	1,336
	<b>SECTOR DESCENTRALIZADO</b>	<b>85,185</b>	<b>67,070</b>	<b>1,270</b>	<b>9,438</b>	<b>11,434</b>	<b>825</b>	<b>94,623</b>	<b>78,504</b>	<b>1,205</b>
	<b>INSTITUCIONES DESCENTRALIZADAS</b>	<b>66,610</b>	<b>48,412</b>	<b>1,376</b>	<b>8,415</b>	<b>10,047</b>	<b>838</b>	<b>75,024</b>	<b>58,459</b>	<b>1,283</b>
1	Autoridad del Tránsito y Transporte Terrestre	574	826	695	180	273	659	754	1,099	686
2	Autoridad Nacional de los Servicios Públicos	581	404	1,437	-	-	-	581	404	1,437
3	Autoridad Nacional del Ambiente	1,228	1,239	991	118	135	871	1,346	1,374	980
4	Caja de Seguro Social	39,780	26,064	1,526	1,682	1,682	1,000	41,461	27,746	1,494
5	Autoridad de Protección al Consumidor y Defensa de la Competencia	367	433	847	42	34	1,242	409	467	876
6	Sistema de Ahorro y Capitalización	28	18	1,545	15	13	1,162	43	31	1,384
7	Instituto para la Formación y Aprovechamiento de Recursos Humanos	370	504	733	168	235	717	538	739	728
8	Instituto de Investigación Agropecuaria de Panamá	289	511	566	5	13	383	294	524	561
9	Instituto Nacional de Cultura	831	936	888	-	-	-	831	936	888
10	Instituto Panameño de Deportes	260	438	594	249	385	646	509	823	618
11	Instituto Nal. de Formación Profesional y Capacitación para el Desarrollo Humano	293	392	748	84	116	726	377	508	743
12	Instituto Panameño de Rehabilitación Especial	2,110	1,769	1,193	212	139	1,523	2,321	1,908	1,217
13	Autoridad de Innovación Gubernamental	204	113	1,802	6	3	1,867	209	116	1,803
14	Instituto Panameño Autónomo Cooperativo	234	307	762	59	50	1,184	293	357	821
15	Autoridad de Turismo de Panamá	265	276	959	86	68	1,271	351	344	1,021
16	Instituto Conmemorativo Gorgas	308	222	1,386	44	63	691	351	285	1,232
17	Registro Público de Panamá	591	685	863	13	7	1,800	604	692	873

**Cuadro No.7 SUELDO BRUTO MENSUAL Y NÚMERO DE FUNCIONARIOS, PERMANENTES Y EVENTUALES, EN EL SECTOR PÚBLICO:  
JUNIO DE 2015 (Conclusión)**

No.	ENTIDAD	PERMANENTES			EVENTUALES 2/			TOTALES		
		SUELDO BRUTO 1/ (en miles de B./) (1)	FUNCIONARIOS (2)	SUELDO PROMEDIO (en Balboas) (3)=(1)/(2)*1000	SUELDO BRUTO (en miles de B./) (4)	FUNCIONARIOS (5)	SUELDO PROMEDIO (en Balboas) (6)=(4)/(5)*1000	SUELDO BRUTO (en miles de B./) (7)=(1+4)	FUNCIONARIOS (8)=(2+5)	SUELDO PROMEDIO (en Balboas) (9)=(7)/(8)*1000
18	Universidad Autónoma de Chiriquí	2,166	1,426	1,519	323	549	588	2,488	1,975	1,260
19	Universidad de Panamá	7,890	4,516	1,747	2,857	3,935	726	10,747	8,451	1,272
20	Universidad Especializada de Las Américas	490	486	1,009	863	1,200	719	1,353	1,686	803
21	Universidad Tecnológica de Panamá	3,727	2,622	1,422	1,018	707	1,439	4,745	3,329	1,425
22	Universidad Marítima Internacional de Panamá	255	169	1,509	27	23	1,152	282	192	1,467
23	Sistema Estatal de Radio y Televisión	301	333	905	16	10	1,560	317	343	924
24	Autoridad Panameña de Seguridad de Alimentos	336	287	1,171	8	15	511	344	302	1,138
25	Dirección General de Contratación	102	77	1,323	-	-	-	102	77	1,323
26	Secretaría Nacional de Ciencia, Tecnología e Innovación	162	90	1,804	4	2	1,900	166	92	1,806
27	Autoridad de los Recursos Acuáticos	336	318	1,055	10	13	755	345	331	1,043
28	Tribunal de Contrataciones Públicas	64	44	1,458	-	-	-	64	44	1,458
29	Autoridad de la Micro, Pequeña y Mediana Empresa	113	82	1,376	132	119	1,109	245	201	1,218
30	Zona Franca del Barú	8	10	823	-	-	-	8	10	823
31	Secretaría Nacional de Discapacidad	170	174	976	6	9	634	176	183	959
32	Autoridad Nacional de Aduana	962	1,375	700	177	236	750	1,139	1,611	707
33	Instituto Nacional de la Mujer	84	89	949	10	9	1,105	94	98	963
34	Secretaría Nacional de Niñez, Adolescencia y Familia	164	186	881	4	4	975	168	190	883
35	Autoridad Nacional de Administración de Tierras	807	854	945	-	-	-	807	854	945
36	Autoridad de Pasaporte de Panamá	91	94	966	-	-	-	91	94	966
37	Autoridad de Transparencia	70	43	1,634	-	-	-	70	43	1,634
	<b>EMPRESAS PÚBLICAS</b>	<b>10,797</b>	<b>12,330</b>	<b>876</b>	<b>684</b>	<b>969</b>	<b>706</b>	<b>11,480</b>	<b>13,299</b>	<b>863</b>
38	Autoridad Marítima de Panamá	1,546	1,501	1,030	-	-	-	1,546	1,501	1,030
39	Bingos Nacionales	22	41	547	-	-	-	22	41	547
40	Autoridad Aeronáutica Civil	903	785	1,150	34	19	1,785	937	804	1,165
41	Aeropuerto Internacional de Tocumen	1,207	1,237	976	-	-	-	1,207	1,237	976
42	Instituto de Acueductos y Alcantarillados Nacionales	1,934	2,504	772	251	318	789	2,184	2,822	774
43	Instituto de Mercadeo Agropecuario	227	263	863	259	453	571	486	716	678
44	Empresa de Transmisión Eléctrica, S.A.	751	582	1,290	-	-	-	751	582	1,290
45	Lotería Nacional de Beneficencia	1,361	1,867	729	54	27	2,013	1,415	1,894	747
46	Zona Libre de Colón	563	680	827	7	8	900	570	688	828
47	Empresa de Generación Eléctrica, S. A.	38	22	1,744	1	1	800	39	23	1,703
48	Agencia del Área Económica Especial Panamá Pacífico	149	103	1,450	-	-	-	149	103	1,450
49	Autoridad de Aseo Urbano y Domiciliario	1,658	2,462	674	78	143	545	1,736	2,605	667
50	Empresa Nacional de Autopista, S.A.	29	15	1,966	-	-	-	29	15	1,966
51	Empresa Metro de Panamá, S.A.	407	268	1,520	-	-	-	407	268	1,520
	<b>INTERMEDIARIOS FINANCIEROS</b>	<b>7,779</b>	<b>6,328</b>	<b>1,229</b>	<b>339</b>	<b>418</b>	<b>811</b>	<b>8,118</b>	<b>6,746</b>	<b>1,203</b>
52	Superintendencia de Bancos	675	407	1,658	-	-	-	675	407	1,658
53	Banco de Desarrollo Agropecuario	597	637	937	75	65	1,159	672	702	957
54	Banco Hipotecario Nacional	109	301	361	10	23	437	119	324	367
55	Banco Nacional de Panamá	3,795	3,037	1,250	150	181	828	3,945	3,218	1,226
56	Caja de Ahorros	2,134	1,658	1,287	58	83	697	2,192	1,741	1,259
57	Superintendencia del Mercado de Valores	257	98	2,621	-	-	-	257	98	2,621
58	Instituto de Seguro Agropecuario	121	127	955	46	66	694	167	193	866
59	Superintendencia de Seguros	91	63	1,451	-	-	-	91	63	1,451
	<b>TOTAL DEL SECTOR PÚBLICO</b>	<b>215,966</b>	<b>189,630</b>	<b>1,139</b>	<b>17,516</b>	<b>21,858</b>	<b>801</b>	<b>233,482</b>	<b>211,488</b>	<b>1,104</b>

1/ No se incluye pago correspondiente a vigencias expiradas.

2/ Incluye empleados transitorios y contingentes.

g/ Incluye pago por B/2,818.78 a 132 meteorólogos.

(-) Cantidad nula o cero.

(..) Dato no aplicable



Cuadro No.8 DIFERENCIAS EN EL SUELDO BRUTO MENSUAL Y NÚMERO DE FUNCIONARIOS, PERMANENTES Y EVENTUALES, EN EL SECTOR PÚBLICO:  
JUNIO 2015 - JUNIO 2014

No	ENTIDAD	TOTALES JUNIO 2015		TOTALES JUNIO 2014		DIFERENCIAS					
		SUELDO BRUTO (en miles de B./.)	FUNCIO- NARIOS	SUELDO BRUTO (en miles de B./.)	FUNCIO- NARIOS	TOTALES		EVENTUALES y/		PERMANENTES	
						SUELDO BRUTO (en miles de B./.)	FUNCIO- NARIOS	SUELDO BRUTO (en miles de B./.)	FUNCIO- NARIOS	SUELDO BRUTO (en miles de B./.)	FUNCIO- NARIOS
	<b>GOBIERNO CENTRAL</b>	<b>138,860</b>	<b>132,984</b>	<b>127,113</b>	<b>132,736</b>	<b>11,747</b>	<b>248</b>	<b>-230</b>	<b>-974</b>	<b>11,977</b>	<b>1,222</b>
1	Asamblea Nacional	2,173	1,972	1,803	1,636	370	336	382	365	-13	-29
2	Contraloría General	4,389	3,391	4,384	3,395	4	-4	18	15	-14	-19
3	Presidencia	2,014	2,102	1,947	2,127	68	-25	-20	-19	87	-6
	Servicio de Protección Institucional (SPI)	1,471	1,643	1,364	1,573	108	70	-3	-4	110	74
4	Gobierno	2,312	3,068	1,942	3,197	370	-129	-208	-224	577	95
5	Seguridad Pública	24,466	26,693	23,159	26,042	1,307	651	32	-14	1,275	665
6	Relaciones Exteriores	746	620	694	646	52	-26	-12	-32	64	6
7	Educación	58,712	53,610	51,214	53,949	7,498	-339	-268	-577	7,766	238
8	Comercio e Industrias	898	942	720	803	178	139	126	137	53	2
9	Obras Públicas	1,644	2,619	1,689	2,817	-46	-198	7	-32	-52	-166
10	Desarrollo Agropecuario	2,129	2,112	2,252	2,354	-123	-242	-109	-185	-14	-57
11	Salud	19,197	15,413	18,572	15,420	624	-7	48	92	576	-99
12	Trabajo y Desarrollo Laboral	969	1,125	855	1,101	114	24	115	72	-1	-48
13	Vivienda y Ordenamiento Territorial	692	1,007	903	1,286	-210	-279	-114	-159	-96	-120
14	Economía y Finanzas	3,649	3,249	2,942	2,719	707	530	222	164	485	366
15	Desarrollo Social	954	1,526	982	1,627	-28	-101	7	6	-35	-107
16	Órgano Judicial	4,436	3,833	4,173	3,739	263	94	22	9	241	85
17	Procuraduría General de la Nación	4,123	3,917	3,668	3,920	455	-3	-3	-3	458	0
18	Tribunal Electoral	1,926	2,600	1,901	2,596	25	4	-192	-240	217	244
19	Procuraduría de la Administración	185	173	177	170	8	3	0	-2	8	5
20	Fiscalía General Electoral	161	144	307	306	-145	-162	-203	-235	58	73
21	Tribunal de Cuentas	153	101	143	99	11	2	-1	-1	11	3
22	Fiscalía de Cuentas	139	100	147	106	-8	-6	0	0	-8	-6
23	Defensoría del Pueblo	187	184	190	189	-3	-5	0	0	-3	-5
24	Tribunal Admin. Tributario	104	68	100	65	4	3	-1	0	5	4
	Asamblea de Representantes	1,032	772	887	854	145	-82	-76	-106	221	24
	<b>SECTOR DESCENTRALIZADO</b>	<b>94,623</b>	<b>78,504</b>	<b>88,216</b>	<b>75,946</b>	<b>6,407</b>	<b>2,558</b>	<b>460</b>	<b>-568</b>	<b>5,947</b>	<b>3,126</b>
	<b>INSTITUCIONES DESCENTRALIZADAS</b>	<b>75,024</b>	<b>58,459</b>	<b>70,193</b>	<b>56,538</b>	<b>4,831</b>	<b>1,921</b>	<b>488</b>	<b>-329</b>	<b>4,343</b>	<b>2,250</b>
1	Autoridad Nacional de Ingreso Público 2/	-	-	558	618	-558	-618	-166	-182	-392	-436
2	Autoridad del Tránsito y Transporte Terrestre	754	1,099	677	1,011	77	88	45	60	32	28
3	Autoridad Nacional de los Servicios Públicos	581	404	544	404	37	0	0	0	37	0
4	Autoridad Nacional del Ambiente	1,346	1,374	1,265	1,519	80	-145	-45	-96	126	-49
5	Caja de Seguro Social	41,461	27,746	38,761	25,198	2,701	2,548	247	350	2,454	2,198
6	Autoridad de Protec. al Consumidor y Defensa de la Competencia	409	467	436	497	-27	-30	-29	-45	3	15
7	Sistema de Ahorro y Capitalización	43	31	45	31	-2	0	0	1	-2	-1
8	Instituto para la Formación y Aprovechamiento de Recursos Humanos	538	739	495	739	43	0	32	16	11	-16
9	Instituto de Investigación Agropecuaria de Panamá	294	524	311	556	-17	-32	-1	-1	-16	-31
10	Instituto Nacional de Cultura	831	936	837	1,078	-6	-142	-179	-287	173	145
11	Instituto Panameño de Deportes	509	823	511	953	-2	-130	6	-108	-9	-22
12	Instituto Nacional de Formación Profesional y Capacitación para el Desarrollo Humano	377	508	368	537	9	-29	15	-1	-6	-28
13	Instituto Panameño de Habitación Especial	2,321	1,908	1,821	1,908	500	0	81	-8	419	8
14	Autoridad de Innovación Gubernamental	209	116	225	123	-16	-7	0	1	-16	-8
15	Instituto Panameño Autónomo Cooperativo	293	357	260	350	33	7	29	15	5	-8
16	Autoridad de Turismo de Panamá	351	344	284	321	67	23	40	26	28	-3
17	Instituto Conmemorativo Gorgas	351	285	306	285	45	0	4	-1	41	1
18	Registro Público de Panamá	604	692	591	698	13	-6	11	6	2	-12
19	Universidad Autónoma de Chiriquí	2,488	1,975	2,302	1,749	186	226	42	149	144	77
20	Universidad de Panamá	10,747	8,451	9,664	8,308	1,083	143	194	-208	889	169
21	Universidad Especializada de Las Américas	1,353	1,686	1,242	1,603	111	83	61	-15	49	98
22	Universidad Tecnológica de Panamá	4,745	3,329	4,340	3,350	405	-21	179	-155	226	134
23	Universidad Marítima Internacional de Panamá	282	192	282	192	0	0	5	5	-5	-5
24	Sistema Estatal de Radio y Televisión	317	343	270	326	47	17	16	10	31	7
25	Autoridad Panameña de Seguridad de Alimentos	344	302	306	317	38	-15	-5	-3	43	-12
26	Dirección General de Contratación	102	77	123	89	-21	-12	-3	-1	-18	-11
27	Secretaría Nacional de Ciencia, Tecnología e Innovación	166	92	168	94	-2	-2	4	2	-6	-4
28	Autoridad de los Recursos Acuáticos	345	331	376	379	-31	-48	-5	-9	-26	-39
29	Sistema Estatal de Radio y Televisión	64	44	64	46	0	-2	0	0	0	-2

**Cuadro No.8 DIFERENCIAS EN EL SUELDO BRUTO MENSUAL Y NÚMERO DE FUNCIONARIOS, PERMANENTES Y EVENTUALES, EN EL SECTOR PÚBLICO:  
JUNIO 2015 - JUNIO 2014 (Conclusión)**

No.	ENTIDAD	TOTALES JUNIO 2015		TOTALES JUNIO 2014		DIFERENCIAS TOTALES		DIFERENCIAS EVENTUALES 1/		DIFERENCIAS PERMANENTES	
		SUELDO BRUTO (en miles de B./)	FUNCIO- NARIOS	SUELDO BRUTO (en miles de B./)	FUNCIO- NARIOS	SUELDO BRUTO (en miles de B./)	FUNCIO- NARIOS	SUELDO BRUTO (en miles de B./)	FUNCIO- NARIOS	SUELDO BRUTO (en miles de B./)	FUNCIO- NARIOS
30	Autoridad de la Micro, Pequeña y Mediana Empresa	245	201	315	216	-70	-15	-101	-34	31	19
31	Zona Franca del Barú	8	10	11	13	-3	-3	-1	-1	-2	-2
32	Secretaría Nacional de Discapacidad	176	183	178	187	-3	-4	-1	-4	-1	0
33	Autoridad de Pasaportes de Panamá	1,139	1,611	1,042	1,547	97	64	15	13	82	51
34	Instituto Nacional de la Mujer	94	98	94	115	0	-17	1	-6	-1	-11
35	Secretaría Nal. de Niñez, Adolescencia y Familia	168	190	163	179	5	11	0	0	5	11
36	Autoridad Nacional de Administración de Tierras	807	854	794	867	13	-13	0	0	13	-13
37	Autoridad de Pasaportes de Panamá	91	94	83	90	8	4	0	0	8	4
38	Autoridad de Transparencia	70	43	80	45	-9	-2	0	0	-9	-2
	<b>EMPRESAS PÚBLICAS</b>	<b>11,480</b>	<b>13,299</b>	<b>10,303</b>	<b>12,776</b>	<b>1,177</b>	<b>523</b>	<b>-117</b>	<b>-295</b>	<b>1,294</b>	<b>818</b>
39	Autoridad Marítima de Panamá	1,546	1,501	1,626	1,592	-80	-91	-	-	-80	-91
40	Bingos Nacionales	22	41	24	45	-1	-4	-	-	-1	-4
41	Autoridad Aeronáutica Civil	937	804	844	762	93	42	-1	-3	94	45
42	Aeropuerto Internacional de Tocumen	1,207	1,237	1,044	1,028	163	209	-	-	163	209
43	Instituto de Acueductos y Alcantarillados Nacionales	2,184	2,822	2,174	2,843	11	-21	-30	-47	41	26
44	Instituto de Mercadeo Agropecuario	486	716	472	729	14	-13	3	-5	11	-8
45	Empresa de Transmisión Eléctrica, S.A.	751	582	697	394	54	188	-	-	54	188
46	Lotería Nacional de Beneficencia	1,415	1,894	1,220	2,062	196	-168	-130	-314	326	146
47	Zona Libre de Colón	570	688	529	701	41	-13	-16	-38	57	25
48	Empresa de Generación Eléctrica, S. A.	39	23	45	26	-6	-3	1	1	-7	-4
	Agencia del Área Económica Especial Panamá Pacífico	149	103	145	96	4	7	-	-	4	7
	Autoridad de Aseo Urbano y Domiciliario	1,736	2,605	1,449	2,485	287	120	57	111	230	9
	Empresa Nacional de Autopista, S.A.	29	15	34	13	-5	2	-	-	-5	2
	Empresa Metro Panamá, S.A.	407	268	-	-	407	268	-	-	407	268
	<b>INTERMEDIARIOS FINANCIEROS</b>	<b>8,118</b>	<b>6,746</b>	<b>7,720</b>	<b>6,632</b>	<b>398</b>	<b>114</b>	<b>89</b>	<b>56</b>	<b>310</b>	<b>58</b>
	Superintendencia de Bancos	675	407	635	389	40	18	-	-	40	18
	Banco de Desarrollo Agropecuario	672	702	567	739	105	-37	46	19	59	-56
	Banco Hipotecario Nacional	119	324	112	325	7	-1	-3	-2	10	1
	Banco Nacional de Panamá	3,945	3,218	3,925	3,160	20	58	21	14	-2	44
	Caja de Ahorros	2,192	1,741	2,018	1,675	174	66	25	28	149	38
	Superintendencia del Mercado de Valores	257	98	209	88	48	10	-	-	48	10
	Instituto de Seguro Agropecuario	167	193	173	200	-6	-7	-2	-3	-5	-4
	Superintendencia de Seguros	91	63	81	56	10	7	-	-	10	7
	<b>TOTAL DEL SECTOR PÚBLICO</b>	<b>233,482</b>	<b>211,488</b>	<b>215,329</b>	<b>208,682</b>	<b>18,154</b>	<b>2,806</b>	<b>230</b>	<b>-1,542</b>	<b>17,923</b>	<b>4,348</b>

20

1/ Incluye funcionarios transitorios y contingentes.

2/ Esta institución se reincorporó al Ministerio de Economía y Finanzas

(...) No aplica.

Cuadro No.9 DIFERENCIAS EN EL SUELDO BRUTO MENSUAL Y NÚMERO DE FUNCIONARIOS, PERMANENTES Y EVENTUALES, EN EL SECTOR PÚBLICO:  
JUNIO 2015 - MAYO 2015

ENTIDAD	TOTALES JUNIO 2015		TOTALES MAYO 2015		DIFERENCIAS TOTALES		DIFERENCIAS EVENTUALES 1/		DIFERENCIAS PERMANENTES	
	SUELDO BRUTO (en miles de B./.)	FUNCIONARIOS	SUELDO BRUTO (en miles de B./.)	FUNCIONARIOS	SUELDO BRUTO (en miles de B./.)	FUNCIONARIOS	SUELDO BRUTO (en miles de B./.)	FUNCIONARIOS	SUELDO BRUTO (en miles de B./.)	FUNCIONARIOS
<b>GOBIERNO CENTRAL</b>	<b>138,860</b>	<b>132,984</b>	<b>136,371</b>	<b>132,362</b>	<b>2,489</b>	<b>622</b>	<b>871</b>	<b>486</b>	<b>1,619</b>	<b>136</b>
1 Asamblea Nacional	2,173	1,972	2,116	1,964	57	8	48	9	9	-1
2 Contraloría General	4,389	3,391	4,336	3,349	53	42	46	41	6	1
3 Presidencia	2,014	2,102	1,910	2,084	105	18	-9	-6	113	24
Servicio de Protección Institucional (SPI)	1,471	1,643	1,471	1,649	0	-6	0	0	0	-6
4 Gobierno	2,312	3,068	2,087	3,080	225	-12	-2	-3	226	-9
5 Seguridad Pública	24,466	26,693	24,152	26,657	315	36	12	-15	303	51
6 Relaciones Exteriores	746	620	719	623	28	-3	0	0	28	-3
7 Educación	58,712	53,610	57,993	53,314	720	296	454	264	266	32
8 Comercio e Industrias	898	942	857	931	41	11	1	-3	39	14
9 Obras Públicas	1,644	2,619	1,642	2,624	1	-5	2	4	-1	-9
10 Desarrollo Agropecuario	2,129	2,112	2,139	2,118	-10	-6	-2	-5	-7	-1
11 Salud	19,197	15,413	18,786	15,385	410	28	4	6	406	22
12 Trabajo y Desarrollo Laboral	969	1,125	942	1,118	27	7	18	7	9	0
13 Vivienda y Ordenamiento Territorial	692	1,007	701	1,021	-8	-14	0	0	-8	-14
14 Economía y Finanzas	3,649	3,249	3,500	3,185	149	64	110	58	39	6
15 Desarrollo Social	954	1,526	948	1,524	5	2	3	3	2	-1
16 Órgano Judicial	4,436	3,833	4,382	3,824	54	9	3	1	51	8
17 Procuraduría General de la Nación	4,123	3,917	4,043	3,907	80	10	2	1	78	9
18 Tribunal Electoral	1,926	2,600	1,884	2,586	43	14	-4	4	46	10
19 Procuraduría de la Administración	185	173	173	163	11	10	1	1	10	9
20 Fiscalía General Electoral	161	144	159	142	2	2	0	0	2	2
21 Tribunal de Cuentas	153	101	148	100	5	1	0	0	5	1
22 Fiscalía de Cuentas	139	100	140	101	-2	-1	0	0	-2	-1
23 Defensoría del Pueblo	187	184	193	190	-6	-6	0	0	-6	-6
24 Tribunal Admín. Tributario	104	68	102	70	2	-2	0	0	2	-2
Asamblea de Representantes	1,032	772	849	653	183	119	182	119	1	0
<b>SECTOR DESCENTRALIZADO</b>	<b>94,623</b>	<b>78,504</b>	<b>88,306</b>	<b>75,327</b>	<b>6,317</b>	<b>3,177</b>	<b>1,520</b>	<b>1,341</b>	<b>4,797</b>	<b>1,836</b>
<b>INSTITUCIONES DESCENTRALIZADAS</b>	<b>75,024</b>	<b>58,459</b>	<b>69,002</b>	<b>55,403</b>	<b>6,022</b>	<b>3,056</b>	<b>1,538</b>	<b>1,343</b>	<b>4,484</b>	<b>1,713</b>
1 Autoridad del Tránsito y Transporte Terrestre	754	1,099	741	1,093	13	6	9	3	5	3
2 Autoridad Nacional de los Servicios Públicos	581	404	528	393	53	11	0	0	53	11
3 Autoridad Nacional del Ambiente	1,346	1,374	1,306	1,431	40	-57	0	0	40	-57
4 Caja de Seguro Social	41,461	27,746	37,390	25,843	4,071	1,903	231	309	3,840	1,594
5 Autoridad de Protección al Consumidor y Defensa de la Competencia	409	467	399	470	10	-3	5	2	4	-5
6 Sistema de Ahorro y Capitalización	43	31	44	32	-2	-1	0	0	-2	-1
7 Inst. para la Formación y Aprovechamiento de Recursos Humanos	538	739	525	746	13	-7	14	3	-1	-10
8 Instituto de Investigación Agropecuaria de Panamá	294	524	288	526	6	-2	0	1	5	-3
9 Instituto Nacional de Cultura	831	936	742	891	89	45	0	0	89	45
10 Instituto Panameño de Deportes	509	823	486	818	23	5	23	8	0	-3
11 Instituto Nacional de Formación Profesional y Capacitación para el Desarrollo Humano	377	508	354	501	23	7	18	8	6	-1
12 Instituto Panameño de Habilitación Especial	2,321	1,908	2,166	1,880	155	28	87	28	68	0
13 Autoridad de Innovación Gubernamental	209	116	216	120	-7	-4	0	0	-7	-4
14 Instituto Panameño Autónomo Cooperativo	293	357	281	346	12	11	3	0	9	11
15 Autoridad de Turismo de Panamá	351	344	329	328	22	16	8	15	14	1
16 Instituto Conmemorativo Gorgas	351	285	341	283	10	2	-3	-3	13	5
17 Registro Público de Panamá	604	692	599	696	5	-4	0	0	5	-4
18 Universidad Autónoma de Chiriquí	2,488	1,975	2,421	1,896	68	79	19	60	49	19
19 Universidad de Panamá	10,747	8,451	10,698	8,390	49	61	-14	4	63	57

**Cuadro No.9 DIFERENCIAS EN EL SUELDO BRUTO MENSUAL Y NÚMERO DE FUNCIONARIOS, PERMANENTES Y EVENTUALES, EN EL SECTOR PÚBLICO:  
JUNIO 2015 - MAYO 2015 (Conclusión)**

ENTIDAD	TOTALES JUNIO 2015		TOTALES MAYO 2015		DIFERENCIAS TOTALES		DIFERENCIAS EVENTUALES <sup>1/</sup>		DIFERENCIAS PERMANENTES	
	SUELDO BRUTO (en miles de B./.)	FUNCIONARIOS	SUELDO BRUTO (en miles de B./.)	FUNCIONARIOS	SUELDO BRUTO (en miles de B./.)	FUNCIONARIOS	SUELDO BRUTO (en miles de B./.)	FUNCIONARIOS	SUELDO BRUTO (en miles de B./.)	FUNCIONARIOS
20 Universidad Especializada de las Américas	1,353	1,686	968	1,116	385	570	383	519	2	51
21 Universidad Tecnológica de Panamá	4,745	3,329	3,933	2,975	812	354	724	361	88	-7
22 Universidad Marítima Internacional de Panamá	282	192	279	192	2	0	3	0	0	0
23 Sistema Estatal de Radio y Televisión	317	343	304	337	13	6	4	3	10	3
24 Autoridad Panameña de Seguridad de Alimentos	344	302	288	293	56	9	0	0	56	9
25 Dirección General de Contratación	102	77	95	75	7	2	0	0	7	2
26 Secretaría Nacional de Ciencia, Tecnología e Innovación	166	92	163	91	3	1	0	0	3	1
27 Autoridad de los Recursos Acuáticos	345	331	335	338	10	-7	4	3	6	-10
28 Tribunal de Contrataciones Públicas	64	44	63	43	1	1	0	0	1	1
29 Autoridad de la Micro, Pequeña y Mediana Empresa	245	201	264	197	-19	4	-3	3	-16	1
30 Zona Franca del Barú	8	10	8	10	0	0	0	0	0	0
31 Secretaría Nacional de Discapacidad	176	183	169	175	7	8	3	4	4	4
32 Autoridad Nacional de Aduana	1,139	1,611	1,088	1,599	52	12	18	10	34	2
33 Instituto Nacional de la Mujer	94	98	84	95	10	3	4	2	6	1
34 Secretaría de Niñez, Adolescencia y Familia	168	190	156	185	11	5	0	0	11	5
35 Autoridad Nacional de Administración de Tierras	807	854	793	861	13	-7	0	0	13	-7
36 Autoridad de Pasaportes de Panamá	91	94	88	93	3	1	0	0	3	1
37 Autoridad de Transparencia	70	43	68	45	2	-2	0	0	2	-2
<b>EMPRESAS PÚBLICAS</b>	<b>11,480</b>	<b>13,299</b>	<b>11,184</b>	<b>13,132</b>	<b>296</b>	<b>167</b>	<b>-15</b>	<b>1</b>	<b>311</b>	<b>166</b>
38 Autoridad Marítima de Panamá	1,546	1,501	1,570	1,527	-24	-26	0	0	-24	-26
39 Bingos Nacionales	22	41	22	41	0	0	0	0	0	0
40 Autoridad Aeronáutica Civil	937	804	883	799	54	5	2	0	52	5
41 Aeropuerto Internacional de Tocumén	1,207	1,237	1,223	1,227	-15	10	0	0	-15	10
42 Instituto de Acueductos y Alcantarillados Nacionales	2,184	2,822	2,192	2,821	-8	1	-7	2	-1	-1
43 Instituto de Mercadeo Agropecuario	486	716	508	724	-23	-8	-12	-8	-10	0
44 Empresa de Transmisión Eléctrica, S.A.	751	582	757	444	-6	138	0	0	-6	138
45 Lotería Nacional de Beneficencia	1,415	1,894	1,284	1,825	132	69	8	11	124	58
46 Zona Libre de Colón	570	688	542	693	27	-5	0	0	27	-5
47 Empresa de Generación Eléctrica, S. A.	39	23	40	24	-1	-1	0	0	-1	-1
48 Agencia del Área Económica Especial Panamá Pacífico	149	103	150	103	-1	0	0	0	-1	0
49 Autoridad de Aseo Urbano y Domiciliario	1,736	2,605	1,573	2,610	163	-5	-5	-4	168	-1
50 Empresa Nacional de Autopistas	29	15	30	13	-1	2	0	0	-1	2
51 Empresa Metro de Panamá, S.A.	407	268	409	281	-2	-13	0	0	-2	-13
<b>INTERMEDIARIOS FINANCIEROS</b>	<b>8,118</b>	<b>6,746</b>	<b>8,119</b>	<b>6,792</b>	<b>-1</b>	<b>-46</b>	<b>-3</b>	<b>-3</b>	<b>2</b>	<b>-43</b>
52 Superintendencia de Bancos	675	407	674	404	1	3	0	0	1	3
53 Banco de Desarrollo Agropecuario	672	702	675	692	-3	10	7	3	-10	7
54 Banco Hipotecario Nacional	119	324	118	324	0	0	-1	-1	1	1
55 Banco Nacional de Panamá	3,945	3,218	3,939	3,214	6	4	6	10	-1	-6
56 Caja de Ahorros	2,192	1,741	2,202	1,796	-10	-55	-7	-9	-3	-46
57 Superintendencia del Mercado de Valores	257	98	244	109	13	-11	-9	-7	22	-4
58 Instituto de Seguro Agropecuario	167	193	174	189	-7	4	0	1	-7	3
59 Superintendencia de Seguros	91	63	93	64	-1	-1	0	0	-1	-1
<b>TOTAL DEL SECTOR PÚBLICO</b>	<b>233,482</b>	<b>211,488</b>	<b>224,676</b>	<b>207,689</b>	<b>8,806</b>	<b>3,799</b>	<b>2,390</b>	<b>1,827</b>	<b>6,416</b>	<b>1,972</b>

1/ Incluye funcionarios transitorios y contingentes.

**Cuadro No.10 SUELDO BRUTO MENSUAL Y NÚMERO DE FUNCIONARIOS, PERMANENTES Y EVENTUALES, EN EL SECTOR PÚBLICO:  
JUNIO DE 2014**

No.	ENTIDAD	PERMANENTES			EVENTUALES 2/			TOTALES		
		SUELDO BRUTO 1/ (en miles de B./) (1)	FUNCIONARIOS (2)	SUELDO PROMEDIO (en Balboas) (3)=(1)/(2)*1000	SUELDO BRUTO (en miles de B./) (4)	FUNCIONARIOS (5)	SUELDO PROMEDIO (en Balboas) (6)=(4)/(5)*1000	SUELDO BRUTO (en miles de B./) (7)=(1+4)	FUNCIONARIOS (8)=(2+5)	SUELDO PROMEDIO (en Balboas) (9)=(7)/(8)*1000
	<b>GOBIERNO CENTRAL</b>	<b>118,804</b>	<b>121,338</b>	<b>979</b>	<b>8,309</b>	<b>11,398</b>	<b>729</b>	<b>127,113</b>	<b>132,736</b>	<b>958</b>
1	Asamblea Nacional	1,795	1,627	1,103	8	9	839	1,803	1,636	1,102
2	Contraloría General	3,738	2,717	1,376	646	678	953	4,384	3,395	1,291
3	Presidencia	1,837	2,015	912	109	112	977	1,947	2,127	915
	Servicio de Protección Institucional (SPI)	1,359	1,566	868	4	7	631	1,364	1,573	867
4	Gobierno	1,716	2,953	581	226	244	924	1,942	3,197	607
5	Seguridad Pública	22,659	25,490	889	500	552	906	23,159	26,042	889
6	Relaciones Exteriores	623	581	1,072	71	65	1,096	694	646	1,074
7	Educación	47,122	47,487	992	4,092	6,462	633	51,214	53,949	949
8	Comercio e Industrias	720	803	896	-	-	..	720	803	896
9	Obras Públicas	1,575	2,604	605	114	213	537	1,689	2,817	600
10	Desarrollo Agropecuario	2,127	2,132	998	125	222	561	2,252	2,354	957
11	Salud	18,213	14,844	1,227	359	576	623	18,572	15,420	1,204
12	Trabajo y Desarrollo Laboral	690	917	753	165	184	896	855	1,101	777
13	Vivienda y Ordenamiento Territorial	789	1,127	700	114	159	719	903	1,286	702
14	Economía y Finanzas	2,288	2,129	1,075	654	590	1,108	2,942	2,719	1,082
15	Desarrollo Social	953	1,573	606	29	54	537	982	1,627	603
16	Órgano Judicial	3,957	3,573	1,108	215	166	1,297	4,173	3,739	1,116
17	Procuraduría General de la Nación	3,655	3,906	936	13	14	900	3,668	3,920	936
18	Tribunal Electoral	1,507	1,979	761	395	617	639	1,901	2,596	732
19	Procuraduría de la Administración	169	158	1,070	8	12	638	177	170	1,039
20	Fiscalía General Electoral	103	71	1,457	203	235	864	307	306	1,002
21	Tribunal de Cuentas	142	98	1,448	1	1	675	143	99	1,440
22	Fiscalía de Cuentas	147	106	1,383	-	-	..	147	106	1,383
23	Defensoría del Pueblo	190	189	1,006	-	-	..	190	189	1,006
24	Tribunal Administrativo Tributario	99	64	1,552	1	1	650	100	65	1,538
	Asamblea de Representantes	629	629	1,000	258	225	1,147	887	854	1,039
	<b>SECTOR DESCENTRALIZADO</b>	<b>79,238</b>	<b>63,944</b>	<b>1,239</b>	<b>8,978</b>	<b>12,002</b>	<b>748</b>	<b>88,216</b>	<b>75,946</b>	<b>1,162</b>
	<b>INSTITUCIONES DESCENTRALIZADAS</b>	<b>62,267</b>	<b>46,162</b>	<b>1,349</b>	<b>7,927</b>	<b>10,376</b>	<b>764</b>	<b>70,193</b>	<b>56,538</b>	<b>1,242</b>
25	Autoridad Nacional de Ingreso Público	392	436	899	166	182	912	558	618	903
26	Autoridad del Tránsito y Transporte Terrestre	542	798	679	135	213	635	677	1,011	670
27	Autoridad Nacional de los Servicios Públicos	544	404	1,347	-	-	..	544	404	1,347
28	Autoridad Nacional del Ambiente	1,103	1,288	856	163	231	706	1,265	1,519	833
29	Caja de Seguro Social	37,326	23,866	1,564	1,435	1,332	1,077	38,761 a/	25,198	1,538
30	Autoridad de Protección al Consumidor y Defensa de la Competencia	364	418	871	71	79	904	436	497	876
31	Sistema de Ahorro y Capitalización	29	19	1,551	15	12	1,275	45	31	1,445
32	Instituto para la Formación y Aprovechamiento de Recursos Humanos	358	520	689	136	219	623	495	739	669
33	Instituto de Investigación Agropecuaria de Panamá	305	542	563	6	14	441	311	556	560
34	Instituto Nacional de Cultura	658	791	832	179	287	625	837	1,078	777
35	Instituto Panameño de Deportes	269	460	584	242	493	492	511	953	536
36	Instituto Nal. de Formación Profesional y Capacitación para el Desarrollo Humano	299	420	713	69	117	588	368	537	686
37	Instituto Panameño de Rehabilitación Especial	1,690	1,761	960	131	147	888	1,821	1,908	954
38	Autoridad de Innovación Gubernamental	219	121	1,812	6	2	2,775	225	123	1,828
39	Instituto Panameño Autónomo Cooperativo	229	315	728	30	35	868	260	350	742
40	Autoridad de Turismo de Panamá	237	279	850	47	42	1,113	284	321	884
41	Instituto Conmemorativo Gorgas	267	221	1,208	39	64	612	306	285	1,074
42	Registro Público de Panamá	589	697	846	2	1	2,000	591	698	847

**Cuadro No.10 SUELDO BRUTO MENSUAL Y NÚMERO DE FUNCIONARIOS, PERMANENTES Y EVENTUALES, EN EL SECTOR PÚBLICO:  
JUNIO DE 2014 (Conclusión)**

No.	ENTIDAD	PERMANENTES			EVENTUALES 2/			TOTALES		
		SUELDO BRUTO 1/ (en miles de B./.) (1)	FUNCIONARIOS (2)	SUELDO PROMEDIO (en Balboas) (3)=(1)/(2)*1000	SUELDO BRUTO (en miles de B./.) (4)	FUNCIONARIOS (5)	SUELDO PROMEDIO (en Balboas) (6)=(4)/(5)*1000	SUELDO BRUTO (en miles de B./.) (7)=(1+4)	FUNCIONARIOS (8)=(2+5)	SUELDO PROMEDIO (en Balboas) (9)=(7)/(8)*1000
43	Universidad Autónoma de Chiriquí	2,021	1,349	1,498	281	400	703	2,302	1,749	1,316
44	Universidad de Panamá	7,001	4,347	1,610	2,664	3,961	673	9,664	8,308	1,163
45	Universidad Especializada de Las Américas	441	388	1,136	802	1,215	660	1,242	1,603	775
46	Universidad Tecnológica de Panamá	3,502	2,488	1,407	838	862	972	4,340	3,350	1,296
47	Universidad Marítima Internacional de Panamá	260	174	1,496	21	18	1,178	282	192	1,466
48	Sistema Estatal de Radio y Televisión	270	326	828	-	-	-	270	326	828
49	Autoridad Panameña de Seguridad de Alimentos	293	299	979	13	18	722	306	317	964
50	Dirección General de Contratación	120	88	1,365	3	1	3,000	123	89	1,384
51	Secretaría Nacional de Ciencia, Tecnología e Innovación	168	94	1,791	-	-	-	168	94	1,791
52	Autoridad de los Recursos Acuáticos	361	357	1,011	15	22	673	376	379	992
53	Tribunal de Contrataciones Públicas	64	46	1,398	-	-	-	64	46	1,398
54	Autoridad de la Micro, Pequeña y Mediana Empresa	81	63	1,292	233	153	1,526	315	216	1,458
55	Zona Franca del Barú	10	12	866	1	1	600	11	13	845
56	Secretaría Nacional de Discapacidad	171	174	984	7	13	527	178	187	952
57	Autoridad Nacional de Aduana	880	1,324	685	162	223	726	1,042	1,547	674
58	Instituto Nacional de la Mujer	85	100	852	9	15	600	94	115	819
59	Secretaría Nacional de Niñez, Adolescencia y Familia	159	175	908	4	4	1,030	163	179	911
60	Autoridad Nacional de Administración de Tierras	794	867	916	-	-	-	794	867	916
61	Autoridad de Pasaportes de Panamá	83	90	917	-	-	-	83	90	917
62	Autoridad de Transparencia	80	45	1,770	-	-	-	80	45	1,770
	<b>EMPRESAS PÚBLICAS</b>	<b>9,502</b>	<b>11,512</b>	<b>825</b>	<b>801</b>	<b>1,264</b>	<b>633</b>	<b>10,303</b>	<b>12,776</b>	<b>806</b>
63	Autoridad Marítima de Panamá	1,626	1,592	1,021	-	-	-	1,626	1,592	1,021
64	Bingos Nacionales	24	45	531	-	-	-	24	45	531
65	Autoridad Aeronáutica Civil	809	740	1,093	35	22	1,579	844	762	1,107
66	Aeropuerto Internacional de Tocumen	1,044	1,028	1,016	-	-	-	1,044	1,028	1,016
67	Instituto de Acueductos y Alcantarillados Nacionales	1,892	2,478	764	281	365	770	2,174	2,843	765
68	Instituto de Mercadeo Agropecuario	216	271	795	256	458	559	472	729	647
69	Empresa de Transmisión Eléctrica, S.A.	697	394	1,770	-	-	-	697	394	1,770
70	Lotería Nacional de Beneficencia	1,035	1,721	601	185	341	541	1,220	2,062	592
71	Zona Libre de Colón	506	655	772	23	46	505	529	701	755
72	Empresa de Generación Eléctrica, S. A.	45	26	1,741	-	-	-	45	26	1,741
73	Agencia del Área Económica Especial Panamá Pacífico	145	96	1,510	-	-	-	145	96	1,510
74	Autoridad de Aseo Urbano y Domiciliario	1,429	2,453	582	21	32	646	1,449	2,485	583
75	Empresa Nacional de Autopista, S.A.	34	13	2,650	-	-	-	34	13	2,650
	<b>INTERMEDIARIOS FINANCIEROS</b>	<b>7,469</b>	<b>6,270</b>	<b>1,191</b>	<b>250</b>	<b>362</b>	<b>692</b>	<b>7,720</b>	<b>6,632</b>	<b>1,164</b>
76	Superintendencia de Bancos	635	389	1,631	-	-	-	635	389	1,631
77	Banco de Desarrollo Agropecuario	538	693	776	29	46	638	567	739	767
78	Banco Hipotecario Nacional	99	300	331	13	25	505	112	325	344
79	Banco Nacional de Panamá	3,797	2,993	1,268	129	167	770	3,925	3,160	1,242
80	Caja de Ahorros	1,985	1,620	1,225	33	55	593	2,018	1,675	1,205
81	Superintendencia del Mercado de Valores	209	88	2,377	-	-	-	209	88	2,377
82	Instituto de Seguro Agropecuario	126	131	960	47	69	686	173	200	866
83	Superintendencia de Seguros	81	56	1,448	-	-	-	81	56	1,448
	<b>TOTAL DEL SECTOR PÚBLICO</b>	<b>198,043</b>	<b>185,282</b>	<b>1,069</b>	<b>17,286</b>	<b>23,400</b>	<b>739</b>	<b>215,329</b>	<b>208,682</b>	<b>1,032</b>

1/ No se incluye pago correspondiente a vigencias expiradas.

2/ Incluye empleados transitorios y contingentes.

a/ Incluye pago por vacaciones de la primera quincena de julio a 1,415 funcionarios por B/.1,872,064.00 .

b/ Incluye pago de planilla adicional por B/.177,478.32 a 313 empleados eventuales.

c/ Incluye pago por B/.3,462.44 a 132 meteorólogos.

(-) Cantidad nula o cero.

(..) Dato no aplicable

**Cuadro No.11 SUELDO BRUTO MENSUAL Y NÚMERO DE FUNCIONARIOS, PERMANENTES Y EVENTUALES, EN EL SECTOR PÚBLICO:  
MAYO DE 2015**

No.	ENTIDAD	PERMANENTES			EVENTUALES 2/			TOTALES		
		SUELDO BRUTO 1/ (en miles de B./.) (1)	FUNCIONARIOS (2)	SUELDO PROMEDIO (en Balboas) (3)=(1)/(2)*1000	SUELDO BRUTO (en miles de B./.) (4)	FUNCIONARIOS (5)	SUELDO PROMEDIO (en Balboas) (6)=(4)/(5)*1000	SUELDO BRUTO (en miles de B./.) (7)=(1+4)	FUNCIONARIOS (8)=(2+5)	SUELDO PROMEDIO (en Balboas) (9)=(7)/(8)*1000
	<b>GOBIERNO CENTRAL</b>	<b>129,163</b>	<b>122,424</b>	<b>1,055</b>	<b>7,208</b>	<b>9,938</b>	<b>725</b>	<b>136,371</b>	<b>132,362</b>	<b>1,030</b>
1	Asamblea Nacional	1,774	1,599	1,109	342	365	937	2,116	1,964	1,077
2	Contraloría General	3,718	2,697	1,379	618	652	948	4,336	3,349	1,295
3	Presidencia	1,811	1,985	912	99	99	996	1,910	2,084	916
	Servicio de Protección Institucional (SPI)	1,469	1,646	893	2	3	543	1,471	1,649	892
4	Gobierno	2,068	3,057	676	20	23	849	2,087	3,080	678
5	Seguridad Pública	23,632	26,104	905	520	553	940	24,152	26,657	906
6	Relaciones Exteriores	659	590	1,117	60	33	1,809	719	623	1,153
7	Educación	54,622	47,693	1,145	3,371	5,621	600	57,993	53,314	1,088
8	Comercio e Industrias	733	791	927	124	140	889	857	931	921
9	Obras Públicas	1,523	2,447	622	119	177	673	1,642	2,624	626
10	Desarrollo Agropecuario	2,121	2,076	1,022	18	42	418	2,139	2,118	1,010
11	Salud	18,384	14,723	1,249	403	662	608	18,786	15,385	1,221
12	Trabajo y Desarrollo Laboral	680	869	783	262	249	1,051	942	1,118	842
13	Vivienda y Ordenamiento Territorial	701	1,021	687	-	-	..	701	1,021	687
14	Economía y Finanzas	2,734	2,489	1,099	766	696	1,100	3,500	3,185	1,099
15	Desarrollo Social	916	1,467	624	32	57	564	948	1,524	622
16	Órgano Judicial	4,147	3,650	1,136	234	174	1,348	4,382	3,824	1,146
17	Procuraduría General de la Nación	4,035	3,897	1,036	7	10	710	4,043	3,907	1,035
18	Tribunal Electoral	1,677	2,213	758	207	373	554	1,884	2,586	728
19	Procuraduría de la Administración	167	154	1,082	6	9	717	173	163	1,062
20	Fiscalía General Electoral	159	142	1,120	-	-	..	159	142	1,120
21	Tribunal de Cuentas	148	100	1,476	-	-	..	148	100	1,476
22	Fiscalía de Cuentas	140	101	1,389	-	-	..	140	101	1,389
23	Defensoría del Pueblo	193	190	1,017	-	-	..	193	190	1,017
24	Tribunal Administrativo Tributario	102	70	1,464	-	-	..	102	70	1,464
	Asamblea de Representantes	849	653	1,300	-	-	..	849	653	1,300
	<b>SECTOR DESCENTRALIZADO</b>	<b>80,388</b>	<b>65,234</b>	<b>1,232</b>	<b>7,918</b>	<b>10,093</b>	<b>784</b>	<b>88,306</b>	<b>75,327</b>	<b>1,172</b>
	<b>INSTITUCIONES DESCENTRALIZADAS</b>	<b>62,125</b>	<b>46,699</b>	<b>1,330</b>	<b>6,877</b>	<b>8,704</b>	<b>790</b>	<b>69,002</b>	<b>55,403</b>	<b>1,245</b>
1	Autoridad del Tránsito y Transporte Terrestre	569	823	692	171	270	635	741	1,093	678
2	Autoridad Nacional de los Servicios Públicos	528	393	1,343	-	-	..	528	393	1,343
3	Autoridad Nacional del Ambiente	1,188	1,296	917	118	135	874	1,306	1,431	913
4	Caja de Seguro Social	35,939	24,470	1,469	1,451	1,373	1,057	37,390	25,843	1,447
5	Autoridad de Protección al Consumidor y Defensa de la Competencia	362	438	827	37	32	1,159	399	470	850
6	Sistema de Ahorro y Capitalización	29	19	1,546	15	13	1,157	44	32	1,388
7	Instituto para la Formación y Aprovechamiento de Recursos Humanos	371	514	721	154	232	665	525	746	703
8	Instituto de Investigación Agropecuaria de Panamá	284	514	552	5	12	381	288	526	548
9	Instituto Nacional de Cultura	742	891	833	-	-	..	742	891	833
10	Instituto Panameño de Deportes	260	441	591	225	377	598	486	818	594
11	Instituto Nal. de Formación Profesional y Capacitación para el Desarrollo Humano	287	393	731	67	108	617	354	501	707
12	Instituto Panameño de Rehabilitación Especial	2,042	1,769	1,154	125	111	1,125	2,166	1,880	1,152
13	Autoridad de Innovación Gubernamental	211	117	1,801	6	3	1,867	216	120	1,802
14	Instituto Panameño Autónomo Cooperativo	225	296	760	56	50	1,117	281	346	812
15	Autoridad de Turismo de Panamá	251	275	911	78	53	1,474	329	328	1,002
16	Instituto Conmemorativo Gorgas	295	217	1,358	46	66	703	341	283	1,205
17	Registro Público de Panamá	586	689	851	13	7	1,800	599	696	860

**Cuadro No.11 SUELDO BRUTO MENSUAL Y NÚMERO DE FUNCIONARIOS, PERMANENTES Y EVENTUALES, EN EL SECTOR PÚBLICO:  
MAYO DE 2015 (Conclusión)**

No.	ENTIDAD	PERMANENTES			EVENTUALES 2/			TOTALES		
		SUELDO BRUTO 1/ (en miles de B./.) (1)	FUNCIONARIOS (2)	SUELDO PROMEDIO (en Balboas) (3)=(1)/(2)*1000	SUELDO BRUTO (en miles de B./.) (4)	FUNCIONARIOS (5)	SUELDO PROMEDIO (en Balboas) (6)=(4)/(5)*1000	SUELDO BRUTO (en miles de B./.) (7)=(1+4)	FUNCIONARIOS (8)=(2+5)	SUELDO PROMEDIO (en Balboas) (9)=(7)/(8)*1000
18	Universidad Autónoma de Chiriquí	2,117	1,407	1,504	304	489	622	2,421	1,896	1,277
19	Universidad de Panamá	7,827	4,459	1,755	2,872	3,931	731	10,698	8,390	1,275
20	Universidad Especializada de Las Américas	488	435	1,122	480	681	705	968	1,116	867
21	Universidad Tecnológica de Panamá	3,639	2,629	1,384	294	346	849	3,933	2,975	1,322
22	Universidad Marítima Internacional de Panamá	255	169	1,511	24	23	1,030	279	192	1,454
23	Sistema Estatal de Radio y Televisión	292	330	884	12	7	1,729	304	337	901
24	Autoridad Panameña de Seguridad de Alimentos	280	278	1,009	8	15	511	288	293	983
25	Dirección General de Contratación	95	75	1,261	-	-	..	95	75	1,261
26	Secretaría Nacional de Ciencia, Tecnología e Innovación	159	89	1,791	4	2	1,900	163	91	1,793
27	Autoridad de los Recursos Acuáticos	329	328	1,004	6	10	611	335	338	993
28	Tribunal de Contrataciones Públicas	63	43	1,464	-	-	..	63	43	1,464
29	Autoridad de la Micro, Pequeña y Mediana Empresa	129	81	1,589	135	116	1,168	264	197	1,341
30	Zona Franca del Barú	8	10	824	-	-	..	8	10	824
31	Secretaría Nacional de Discapacidad	166	170	976	3	5	525	169	175	964
32	Autoridad Nacional de Aduana	928	1,373	676	159	226	704	1,088	1,599	680
33	Instituto Nacional de la Mujer	79	88	896	6	7	800	84	95	889
34	Secretaría Nacional de Niñez, Adolescencia y Familia	152	181	842	4	4	975	156	185	845
35	Autoridad Nacional de Administración de Tierras	793	861	922	-	-	..	793	861	922
36	Autoridad de Pasaportes de Panamá	88	93	949	-	-	..	88	93	949
37	Autoridad de Transparencia	68	45	1,522	-	-	..	68	45	1,522
	<b>EMPRESAS PÚBLICAS</b>	<b>10,486</b>	<b>12,164</b>	<b>862</b>	<b>698</b>	<b>968</b>	<b>721</b>	<b>11,184</b>	<b>13,132</b>	<b>852</b>
38	Autoridad Marítima de Panamá	1,570	1,527	1,028	-	-	..	1,570	1,527	1,028
39	Bingos Nacionales	22	41	547	-	-	..	22	41	547
40	Autoridad Aeronáutica Civil	851	780	1,091	32	19	1,691	883	799	1,106
41	Aeropuerto Internacional de Tocumen	1,223	1,227	996	-	-	..	1,223	1,227	996
42	Instituto de Acueductos y Alcantarillados Nacionales	1,934	2,505	772	258	316	816	2,192	2,821	777
43	Instituto de Mercadeo Agropecuario	237	263	902	271	461	588	508	724	702
44	Empresa de Transmisión Eléctrica, S.A.	757	444	1,705	-	-	..	757	444	1,705
45	Lotería Nacional de Beneficencia	1,237	1,809	684	47	16	2,920	1,284	1,825	703
46	Zona Libre de Colón	535	685	781	7	8	900	542	693	783
47	Empresa de Generación Eléctrica, S. A.	40	23	1,718	1	1	910	40	24	1,685
48	Agencia del Área Económica Especial Panamá Pacífico	150	103	1,455	-	-	..	150	103	1,455
49	Autoridad de Aseo Urbano y Domiciliario	1,490	2,463	605	83	147	562	1,573	2,610	603
50	Empresa Nacional de Autopista, S.A.	30	13	2,312	-	-	..	30	13	2,312
51	Empresa Metro de Panamá, S.A.	409	281	1,457	-	-	..	409	281	1,457
	<b>INTERMEDIARIOS FINANCIEROS</b>	<b>7,777</b>	<b>6,371</b>	<b>1,221</b>	<b>342</b>	<b>421</b>	<b>813</b>	<b>8,119</b>	<b>6,792</b>	<b>1,195</b>
52	Superintendencia de Bancos	674	404	1,669	-	-	-	674	404	1,669
53	Banco de Desarrollo Agropecuario	607	630	963	68	62	1,105	675	692	976
54	Banco Hipotecario Nacional	108	300	359	11	24	440	118	324	365
55	Banco Nacional de Panamá	3,796	3,043	1,247	144	171	840	3,939	3,214	1,226
56	Caja de Ahorros	2,137	1,704	1,254	65	92	703	2,202	1,796	1,226
57	Superintendencia del Mercado de Valores	234	102	2,298	9	7	1,321	244	109	2,235
58	Instituto de Seguro Agropecuario	128	124	1,035	46	65	705	174	189	921
59	Superintendencia de Seguros	93	64	1,448	-	-	-	93	64	1,448
	<b>TOTAL DEL SECTOR PÚBLICO</b>	<b>209,550</b>	<b>187,658</b>	<b>1,117</b>	<b>15,126</b>	<b>20,031</b>	<b>755</b>	<b>224,676</b>	<b>207,689</b>	<b>1,082</b>

1/ No se incluye pago correspondiente a vigencias expiradas.

2/ Incluye empleados transitorios y contingentes.

a/ Incluye pago por B/.2.650.67 a 125 meteorólogos.

(-) Cantidad nula o cero.

(..) Dato no aplicable