



REPÚBLICA DE PANAMÁ
CONTRALORÍA GENERAL DE LA REPÚBLICA

INFORME DE LA PLANILLA DEL SECTOR PÚBLICO
A Julio de 2015



Agosto de 2015

REPÚBLICA DE PANAMÁ
CONTRALORÍA GENERAL DE LA REPÚBLICA

Dirección de Asesoría Económica y Financiera

FEDERICO HUMBERT
Contralor General

NITZIA R. DE VILLARREAL
Subcontralora General

CARLOS A. GARCÍA MOLINO
Secretario General

ELOY FISHER
Director

Unidad de Análisis e Informes Especiales

Asesores Económico-Financieros

María De L. Nájera S.
Winston I. Sánchez A.
Luis A. De Gracia R.

ÍNDICE GENERAL

	Pág.
RESUMEN	vi
PLANILLA DEL SECTOR PÚBLICO AL MES DE JULIO DE 2015	
1 NÚMERO DE FUNCIONARIOS	1
A. COMPORTAMIENTO MENSUAL Y PROMEDIO DE ENERO-JULIO 2015 Y 2014	1
B. GOBIERNO CENTRAL	1
B.1 FUNCIONARIOS PERMANENTES Y EVENTUALES	1
B.2 FUNCIONARIOS PERMANENTES	2
B.3 FUNCIONARIOS EVENTUALES	3
C. SECTOR DESCENTRALIZADO	3
C.1 FUNCIONARIOS PERMANENTES Y EVENTUALES	3
C.2 FUNCIONARIOS PERMANENTES	4
C.3 FUNCIONARIOS EVENTUALES	4
2 SUELDO BRUTO	5
A. COMPORTAMIENTO MENSUAL Y ACUMULADO DE ENERO-JULIO 2015 Y 2014	5
B. GOBIERNO CENTRAL	5
B.1 SUELDO BRUTO TOTAL	5
B.2 SUELDO BRUTO PERMANENTES	6
B.3 SUELDO BRUTO EVENTUALES	7
C. SECTOR DESCENTRALIZADO	7
C.1 SUELDO BRUTO TOTAL	7
C.2 SUELDO BRUTO PERMANENTES	8
C.3 SUELDO BRUTO EVENTUALES	8

ÍNDICE DE CUADROS

	Pág.
PLANILLA DEL SECTOR PÚBLICO, AL MES DE JULIO DE 2015 Y 2014	
CUADRO No.1 NÚMERO DE FUNCIONARIOS DEL SECTOR PÚBLICO: ENERO-JULIO, AÑOS: 2015 Y 2014.	1
CUADRO No.2 SUELDO BRUTO DE LA PLANILLA DEL SECTOR PÚBLICO: ENERO-JULIO, AÑOS: 2015 Y 2014.	5
CUADRO No.3 NÚMERO DE FUNCIONARIOS PERMANENTES Y EVENTUALES EN EL SECTOR PÚBLICO, ENERO-JULIO DE 2015.	9
CUADRO No.4 SUELDO BRUTO MENSUAL Y ACUMULADO DE FUNCIONARIOS PERMANENTES Y EVENTUALES, EN EL SECTOR PÚBLICO: ENERO - JULIO DE 2015.	11
CUADRO No.5 NÚMERO DE FUNCIONARIOS PERMANENTES Y EVENTUALES EN EL SECTOR PÚBLICO, ENERO-JULIO DE 2014.	13
CUADRO No.6 SUELDO BRUTO MENSUAL Y ACUMULADO DE FUNCIONARIOS PERMANENTES Y EVENTUALES, EN EL SECTOR PÚBLICO: ENERO - JULIO DE 2014.	15
CUADRO No.7 SUELDO BRUTO MENSUAL Y NÚMERO DE FUNCIONARIOS, PERMANENTES Y EVENTUALES, EN EL SECTOR PÚBLICO: JULIO DE 2015.	17
CUADRO No.8 DIFERENCIAS EN EL SUELDO BRUTO MENSUAL Y NÚMERO DE FUNCIONARIOS, PERMANENTES Y EVENTUALES, EN EL SECTOR PÚBLICO: JULIO 2015 - JULIO 2014.	19
CUADRO No.9 DIFERENCIAS EN EL SUELDO BRUTO MENSUAL Y NÚMERO DE FUNCIONARIOS, PERMANENTES Y EVENTUALES, EN EL SECTOR PÚBLICO: JULIO 2015 - JUNIO 2015.	21
CUADRO No.10 SUELDO BRUTO MENSUAL Y NÚMERO DE FUNCIONARIOS PERMANENTES Y EVENTUALES, EN EL SECTOR PÚBLICO: JULIO DE 2014.	23
CUADRO No.11 SUELDO BRUTO MENSUAL Y NÚMERO DE FUNCIONARIOS, PERMANENTES Y EVENTUALES, EN EL SECTOR PÚBLICO: JUNIO DE 2015.	25

ÍNDICE DE GRÁFICAS

Pág.

I. PLANILLA DEL SECTOR PÚBLICO NÚMERO DE FUNCIONARIOS AL MES DE JULIO DE 2015

GOBIERNO CENTRAL

GRÁFICA No.1 NÚMERO DE FUNCIONARIOS PERMANENTES Y EVENTUALES DEL GOBIERNO CENTRAL:
ENERO-JULIO, AÑOS: 2015 Y 2014 2

GRÁFICA No.2 NÚMERO DE FUNCIONARIOS PERMANENTES DEL GOBIERNO CENTRAL:
ENERO-JULIO, AÑOS: 2015 Y 2014 3

GRÁFICA No.3 NÚMERO DE FUNCIONARIOS EVENTUALES DEL GOBIERNO CENTRAL:
ENERO-JULIO, AÑOS: 2015 Y 2014 3

SECTOR DESCENTRALIZADO

GRÁFICA No.4 NÚMERO DE FUNCIONARIOS PERMANENTES Y EVENTUALES DEL SECTOR DESCENTRALIZADO:
ENERO-JULIO, AÑOS: 2015 Y 2014 4

GRÁFICA No.5 NÚMERO DE FUNCIONARIOS PERMANENTES DEL SECTOR DESCENTRALIZADO:
ENERO-JULIO, AÑOS: 2015 Y 2014 4

GRÁFICA No.6 NÚMERO DE FUNCIONARIOS EVENTUALES DEL SECTOR DESCENTRALIZADO:
ENERO-JULIO, AÑOS: 2015 Y 2014 5

II. SUELDO BRUTO AL MES DE JULIO DE 2015

GOBIERNO CENTRAL

GRÁFICA No.7 SUELDO BRUTO DE FUNCIONARIOS PERMANENTES Y EVENTUALES DEL GOBIERNO CENTRAL:
ENERO-JULIO, AÑOS: 2015 Y 2014 6

GRÁFICA No.8 SUELDO BRUTO DE FUNCIONARIOS PERMANENTES DEL GOBIERNO CENTRAL:
ENERO-JULIO, AÑOS: 2015 Y 2014 6

GRÁFICA No.9 SUELDO BRUTO DE FUNCIONARIOS EVENTUALES DEL GOBIERNO CENTRAL:
ENERO-JULIO, AÑOS: 2015 Y 2014 7

SECTOR DESCENTRALIZADO

GRÁFICA No.10 SUELDO BRUTO DE FUNCIONARIOS PERMANENTES Y EVENTUALES DEL SECTOR
DESCENTRALIZADO: ENERO-JULIO, AÑOS: 2015 Y 2014 7

GRÁFICA No.11 SUELDO BRUTO DE FUNCIONARIOS PERMANENTES DEL SECTOR DESCENTRALIZADO:
ENERO-JULIO, AÑOS: 2015 Y 2014 8

GRÁFICA No.12 SUELDO BRUTO DE FUNCIONARIOS EVENTUALES DEL SECTOR DESCENTRALIZADO:
ENERO-JULIO, AÑOS: 2015 Y 2014 8

RESUMEN PLANILLA DEL SECTOR PÚBLICO

1. La planilla del Sector Público registró en el mes julio de 2015, un total de 212,755 funcionarios y un sueldo bruto de B/.238.6 millones.
2. La tasa de crecimiento del número de funcionarios de julio de 2015 con respecto a igual período de 2014 fue de 3.0% y la tasa de crecimiento de los salarios pagados en el mismo período fue de 14.3%.
3. La planilla de julio de 2015 registra un total de 212,755 funcionarios, de los cuales 190,919 son permanentes y 21,836 son eventuales. De este total, 134,605 corresponden al Gobierno Central y 78,150 al Sector Descentralizado.
4. El sueldo bruto de la planilla de julio de 2015 fue de B/.238.6 millones de los cuales B/.221.1 millones corresponden a permanentes y B/.17.4 millones a eventuales. En la composición por sector, B/.145.4 millones pertenecen al Gobierno Central y B/.93.1 millones al Sector Descentralizado.
5. La planilla de julio de 2015 con respecto a julio de 2014, refleja un aumento de B/.29.8 millones en el sueldo bruto, de los que B/.28.1 millones corresponden a funcionarios permanentes y B/.1.6 millones a funcionarios eventuales.
6. El número de funcionarios en el Sector Público entre julio de 2014 y julio de 2015 registró una disminución de 681 eventuales y un aumento de 6,934 funcionarios permanentes.
7. De junio a julio de 2015 se registró un aumento de 1,267 funcionarios, los permanentes aumentaron en 1,289, mientras que los eventuales se redujeron en 22. En este aumento destacan las siguientes instituciones: Caja de Seguro Social con 675, Ministerio de Educación con 370, Universidad Tecnológica de Panamá con 165 y el Ministerio de Economía y Finanzas con 124.
8. La planilla del mes de julio de 2015, con respecto al mes de junio de 2015, registró un aumento de B/.5.1 millones en el sueldo bruto, correspondiente al incremento de B/.5.2 millones en permanentes y una disminución de B/.101 mil en eventuales.
9. El comportamiento de la contratación de funcionarios permite establecer que entre junio y julio de 2015, la tasa de crecimiento de funcionarios permanentes fue de 0.7% y la de eventuales por su lado disminuyó en 0.1%.
10. En la misma línea de comparación, el monto de salarios pagados a funcionarios permanentes aumentó en 2.4% y el pagado a funcionarios eventuales disminuyó en 0.6%.
11. Reiteramos nuestra recomendación de que la tasa de contratación de personal a laborar en el Estado, se dé sobre lo estrictamente necesario en el marco de los objetivos, los planes estratégicos institucionales, los programas de trabajo, requerimientos reales orientados a aumentar su productividad y el logro de las metas que tiene cada institución pública, dando cumplimiento a las normas y disposiciones administrativas que guarden el ordenamiento institucional.

PLANILLA DEL SECTOR PÚBLICO AL MES DE JULIO DE 2015

El presente Informe de la Planilla del Sector Público corresponde al período: Enero-Julio de 2015. La fuente de esta información la constituyen los registros centrales de pago de la Contraloría General de la República y los informes de planillas que nos remiten las instituciones.¹

Actualmente, la planilla consta de ochenta y tres (83) entidades conformadas de la siguiente manera: 25 del Gobierno Central, 36 de las Instituciones Descentralizadas, 14 de las Empresas Públicas y 8 de los Intermediarios Financieros; excluye a la Autoridad del Canal, los Bomberos y los municipios con excepción del pago a los Representantes de Corregimiento. Igualmente se excluyen los pagos por horas extras, vigencias expiradas, XIII mes, gastos de representación y jubilaciones.

PLANILLA DEL SECTOR PÚBLICO

1. NÚMERO DE FUNCIONARIOS

A. Comportamiento Mensual y Promedio de Enero – Julio 2015 y 2014

Al mes de julio de 2015, la planilla pagada del Sector Público registró un aumento promedio de 1,355 funcionarios (0.7%) al ser comparado con el mismo período del 2014.

**Cuadro No.1 NÚMERO DE FUNCIONARIOS DEL SECTOR PÚBLICO
ENERO - JULIO: AÑOS 2015 Y 2014**

MES	2015	2014	DIFERENCIA	VARIACIÓN PORCENTUAL
Enero	194,855	194,361	494	0.3
Febrero	203,409	203,554	-145	-0.1
Marzo	205,355	204,904	451	0.2
Abril	206,016	205,794	222	0.1
Mayo	207,689	207,398	291	0.1
Junio	211,488	208,682	2,806	1.3
Julio	212,755	206,502	6,253	3.0
Promedio	205,938	204,456	1,482	0.7

La planilla de julio de 2015, registró un total de 212,755 funcionarios, de los cuales 190,919 son permanentes y 21,836 son eventuales. (Ver Cuadro No.7)

De este total (212,755 funcionarios en julio de 2015), 134,605 corresponden al Gobierno Central y 78,150 al Sector Descentralizado. (Ver Cuadro No.7)

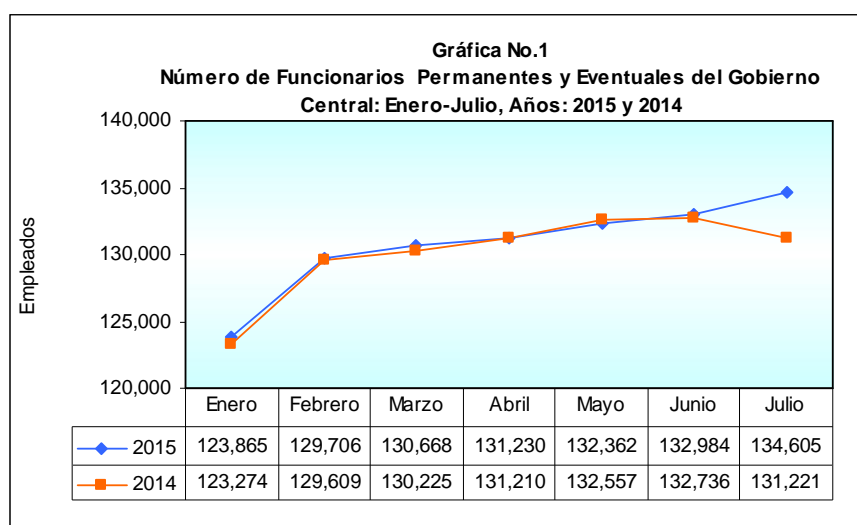
B. Gobierno Central

B.1 Funcionarios Permanentes y Eventuales

En la Gráfica No.1 se muestra el total de funcionarios del Gobierno Central por mes, al 31 de julio de 2015 y 2014. En julio se registró un aumento neto de 3,384 funcionarios. (Ver Cuadro No.8)

¹ Cabe observar que el total de funcionarios nombrados no es necesariamente igual al total de funcionarios pagados en el mes, ya que un número de funcionarios se acogen a vacaciones, licencias u otras situaciones, lo que puede generar diferencias entre estos totales.

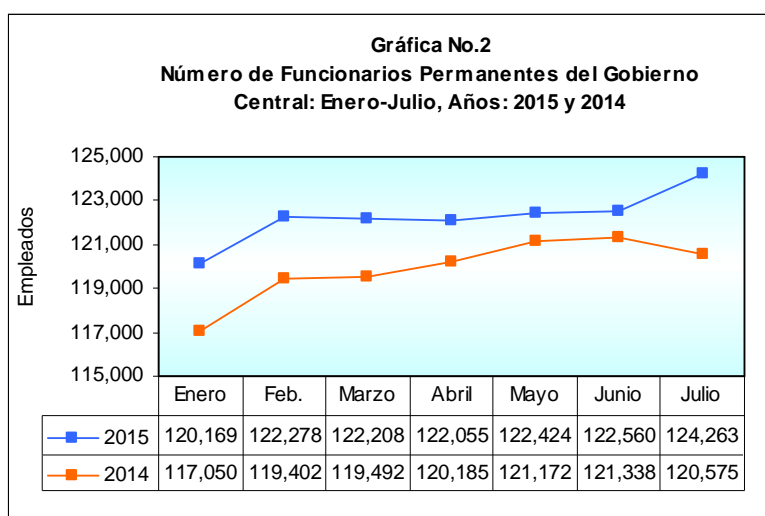
El Ministerio de Ambiente con 1,383 funcionarios se incorpora en este informe como parte del Gobierno Central, de acuerdo con su creación mediante Ley 8 de 25 de marzo de 2015; anteriormente era la Autoridad Nacional del Ambiente, y formaba parte de las entidades descentralizadas, lo que explica, en parte, este incremento en el número de funcionarios en el Gobierno Central. Las instituciones que incrementaron el número total de funcionarios en el período julio 2014-julio 2015 fueron: el Ministerio de Seguridad Pública en 820, el Ministerio de Economía y Finanzas en 702, la Asamblea de Representantes en 615 (se incluye en este mes a los suplentes dada las vacaciones de los representantes). En las instituciones que disminuyeron están el Ministerio de Vivienda y Ordenamiento Territorial con 214, el Tribunal Electoral en 197, el Ministerio de Desarrollo Agropecuario en 190, la Fiscalía General Electoral en 155 y el Ministerio de Educación en 150, entre otros.



Al comparar el mes de julio de 2015 con respecto al mes de junio de 2015, se observa un aumento neto de 1,621 funcionarios, debido fundamentalmente a la incorporación del Ministerio de Ambiente con 1,383. (Ver Cuadro No.9)

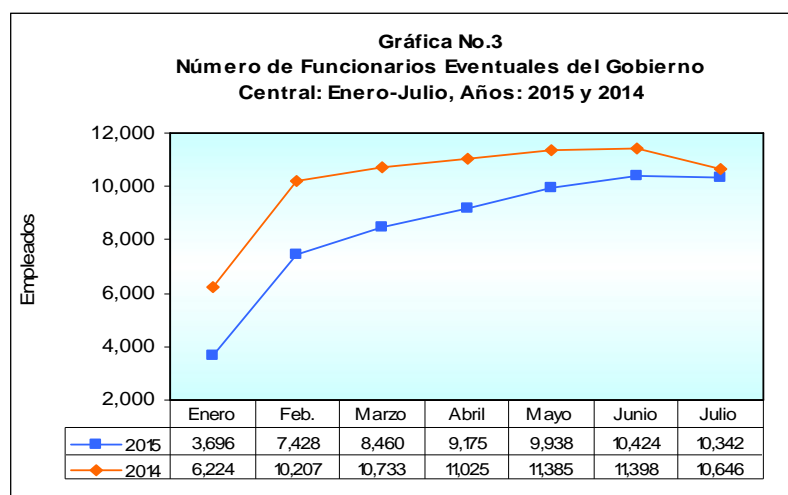
B.2 Funcionarios Permanentes

Al comparar el número total de funcionarios permanentes en julio de 2015 con julio de 2014, se refleja un aumento neto de 3,688 funcionarios. Estos se ubican, fundamentalmente, como sigue: 1,243 del recién creado Ministerio de Ambiente, 788 en el Ministerio de Seguridad Pública, 506 en la Asamblea de Representantes la cual incluye en este mes a los suplentes dada las vacaciones de los Representantes, 418 en el Ministerio de Economía y Finanzas, 405 en el Ministerio de Educación y 245 en el Tribunal Electoral. (Ver cuadro No.8)



B.3 Funcionarios Eventuales

En el número de funcionarios eventuales del Gobierno Central de julio 2015 respecto a julio 2014, se observa una disminución neta de 304 funcionarios (2.9%), fundamentalmente por la disminución de 555 en el Ministerio de Educación, 442 en el Tribunal Electoral, 232 en la Fiscalía General Electoral, 146 en el Ministerio de Desarrollo Agropecuario y 120 en el Ministerio de Vivienda y Ordenamiento Territorial. No obstante, cabe destacar que hubo aumentos en la Asamblea Nacional con 367, en el Ministerio de Economía y Finanzas con 284 y Ministerio Obras Públicas con 160. (Ver Cuadro No.8)

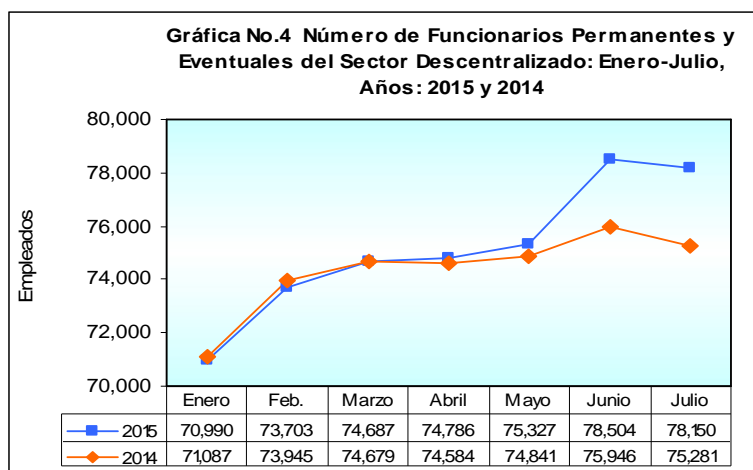


C. Sector Descentralizado

C.1 Funcionarios Permanentes y Eventuales

Al 31 de julio de 2015, el Sector Descentralizado presentó un total de 78,150 funcionarios; de los cuales, 58,130 son funcionarios de las Instituciones Descentralizadas, 13,245 de las Empresas Públicas y 6,775 de los Intermediarios Financieros. (Ver Cuadro No.7)

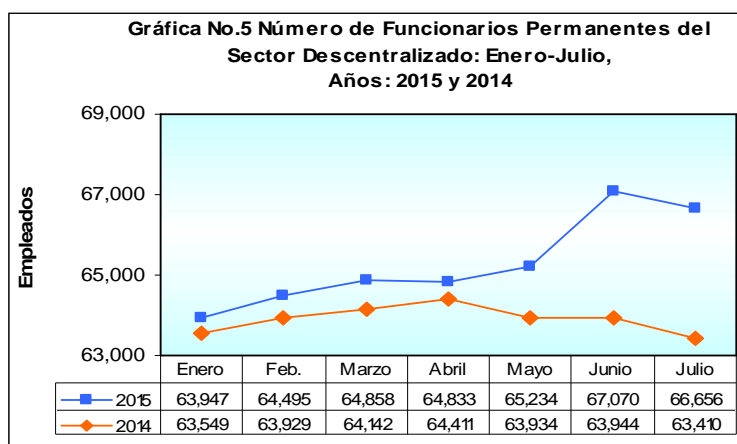
Al comparar el número de funcionarios de julio 2015 con julio de 2014, se observa un aumento de 2,869 funcionarios y al hacer la comparación de julio respecto a junio de 2015, se observa una disminución de 354 funcionarios. (Ver Cuadro No.8 y 9)



C.2 Funcionarios Permanentes

Al ser comparado con julio de 2014, se registra un aumento de 3,246 funcionarios permanentes (5.1%), al pasar de 63,410 funcionarios en julio de 2014 a 66,656 funcionarios en julio de 2015. Del total de funcionarios permanentes del Sector Descentralizado en la planilla de julio 2015, el 72.0% son de las Instituciones Descentralizadas, el 18.4% de las Empresas Públicas y 9.6% de los Intermediarios Financieros. (Ver Cuadro No.7)

Las instituciones que presentaron un mayor aumento en el número de funcionarios permanentes en el período julio 2014-julio 2015 fueron: Caja de Seguro Social con 3,358, Empresa Metro de Panamá, S.A. con 293, el Aeropuerto Internacional de Tocumen con 235, la Lotería Nacional de Beneficencia con 188 y la Universidad de Panamá con 142. (Ver Cuadro No.8)

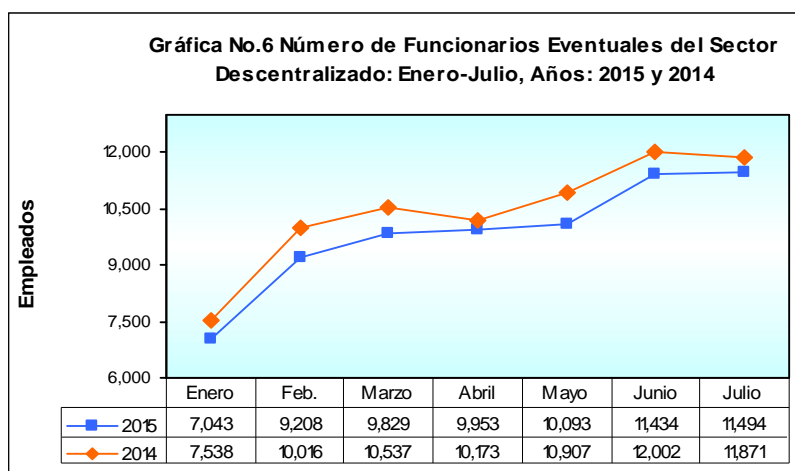


C.3 Funcionarios Eventuales

El número de funcionarios eventuales para el mes de julio de 2015, con respecto al mismo mes de 2014 presentó una disminución de 377 funcionarios (3.2%), de los que 266 corresponden a las Empresas Públicas y 154 a las Instituciones Descentralizadas; los intermediarios financieros

aumentaron en 43. Las instituciones que influyeron en la disminución fueron: la Lotería Nacional de Beneficencia (304) y el Instituto Nacional de Cultura (277) (Ver Cuadro No.8).

Al comparar la planilla de julio respecto al mes anterior, ésta presentó aumento de 381 funcionarios.



2. SUELDO BRUTO

A. Comportamiento Mensual y Acumulado de Enero – Julio 2015 y 2014

El Sueldo Bruto acumulado de la planilla del Sector Público al mes julio de 2015 ascendió a B/.1,576.1 millones, lo que refleja un aumento de B/.136.1 millones (9.5%) respecto a igual período de 2014.

**Cuadro No.2 SUELDO BRUTO DE LA PLANILLA DEL SECTOR PÚBLICO
ENERO - JULIO: AÑOS 2015 Y 2014
(En miles de B/.)**

MES	2015	2014	DIFERENCIA	VARIACIÓN PORCENTUAL
Enero	210,884	195,726	15,158	7.7
Febrero	216,619	203,436	13,183	6.5
Marzo	224,833	203,196	21,637	10.6
Abril	227,025	204,831	22,193	10.8
Mayo	224,676	208,659	16,017	7.7
Junio	233,482	215,329	18,154	8.4
Julio	238,553	208,779	29,774	14.3
Acumulado	1,576,072	1,439,956	136,117	9.5

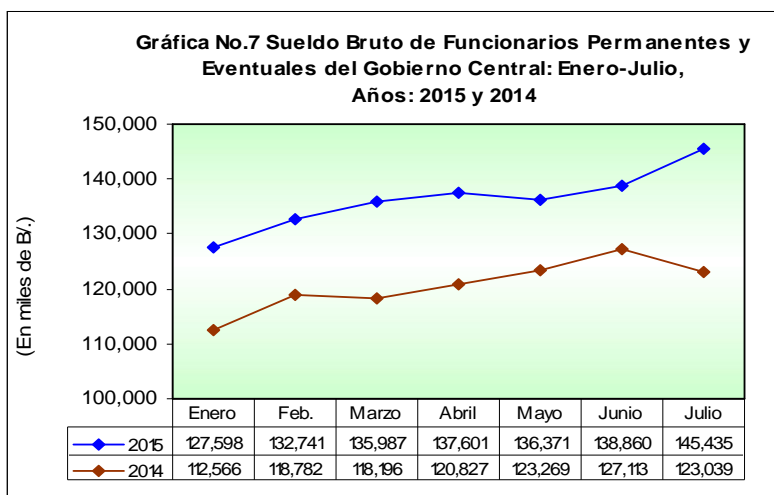
B. Gobierno Central

B.1 Sueldo Bruto Total

La participación del Gobierno Central en la Planilla del Sector Público (B/.238.6 millones) para el mes de julio de 2015 es de 61% (B/.145.4 millones). (Ver Cuadro No.7)

El Sueldo Bruto de julio de 2015 con respecto a junio de 2015, aumentó en B/.6.6 millones (4.7%). (Ver Cuadro No.9)

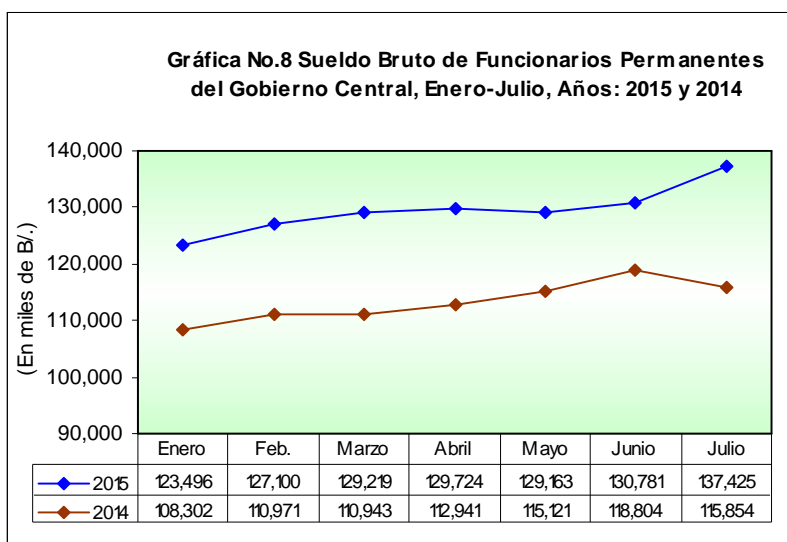
La planilla del Gobierno Central para julio de 2015 con respecto a julio de 2014, aumentó en B/.22.4 millones al pasar de B/.123.0 millones en el 2014 a B/.145.4 millones en el 2015. (Ver Cuadro No.8)



B.2 Sueldo Bruto Permanentes

El Sueldo Bruto del personal permanente del Gobierno Central registró, en julio de 2015, un aumento de B/.21.6 millones respecto a julio de 2014, debido principalmente al aumento de B/.10.9 millones en el Ministerio de Educación, B/.4.2 millones en el Ministerio de Seguridad Pública, B/.1.1 millones en el Ministerio de Salud, B/.701 mil en la Asamblea de Representantes, B/.608 mil en el Ministerio de Economía y Finanzas, B/.592 mil en el Ministerio de Gobierno, y B/.534 mil en la Procuraduría General de la Nación. (Ver Cuadro No.8)

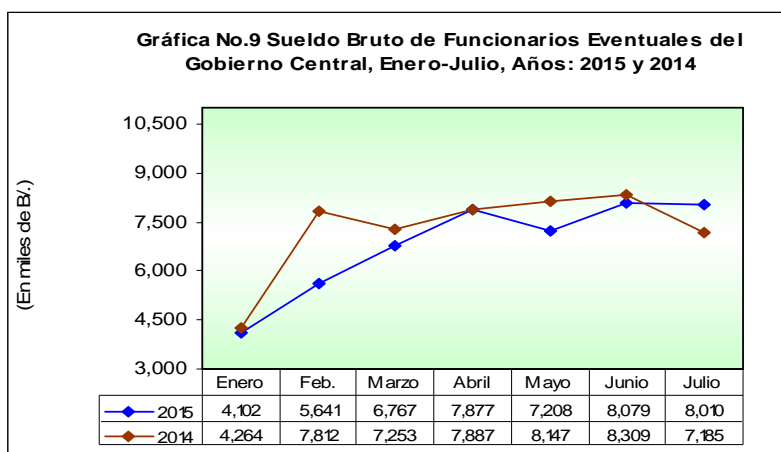
Al ser comparado con el mes anterior, el Sueldo Bruto de los funcionarios permanentes de julio de 2015, aumentó en B/.6.6 millones (5.1%). (Ver Cuadro No.9)



B.3 Sueldo Bruto Eventuales

Se registró un aumento de B/.826 mil (11.5%), en el Sueldo Bruto de los funcionarios eventuales del Gobierno Central de julio 2015 respecto a julio de 2014 (Ver cuadro No.8). Este aumento neto es producto del incremento de B/.366 mil en la Asamblea Nacional, B/.308 mil en el Ministerio de Economía y Finanzas y B/.211 mil en la Asamblea de Representantes.

Del mes de junio a julio de 2015 se registró una disminución de B/.69 mil, es decir, 0.8%, al pasar los sueldos brutos de B/.8.1 millones en junio de 2015 a B/.8.0 millones en julio de 2015. (Ver Cuadro No.9, Cuadro No.7 y Cuadro No.11)

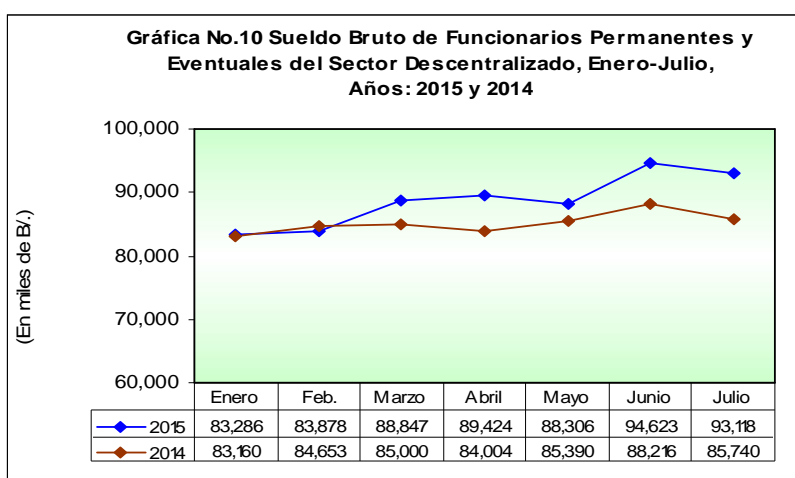


C. Sector Descentralizado

C.1 Sueldo Bruto Total

El Sector Descentralizado, registró en el mes de julio de 2015 un Sueldo Bruto en funcionarios permanentes y eventuales de B/.93.1 millones (ver cuadro No.7); es decir, un aumento de 8.6% (B/.7.4 millones) al ser comparado con igual período de 2014 (B/.85.7 millones). (Ver Cuadro No.8 y No.10)

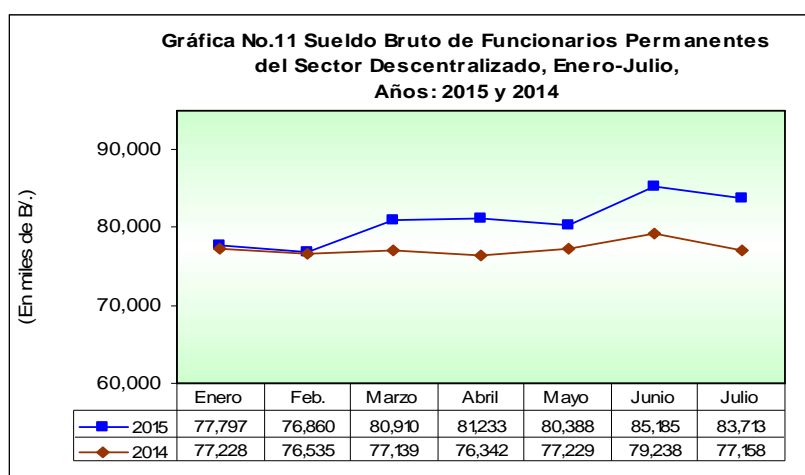
Al ser comparada con el monto del mes de junio de 2015, registró una disminución de B/.1.5 millones (1.6%).



C.2 Sueldo Bruto Permanentes

El Sueldo Bruto de los funcionarios permanentes a julio de 2015 alcanzó un monto de B/.83.7 millones; es decir, un incremento de 8.5% (B/.6.6 millones) respecto a julio de 2014.

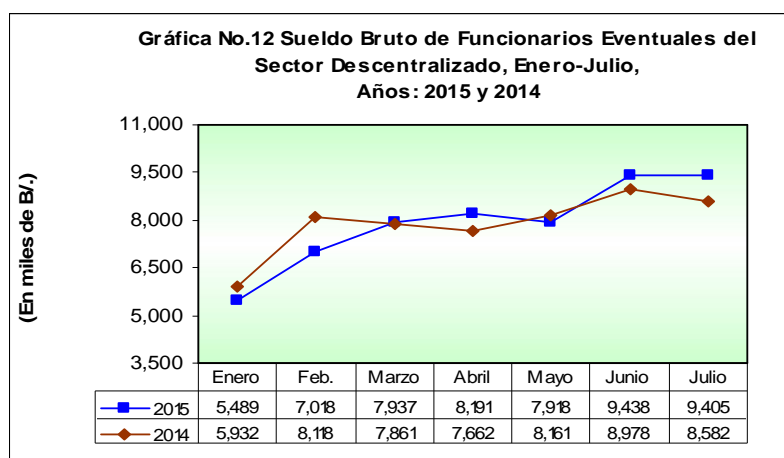
Las instituciones que registraron los mayores aumentos fueron: la Caja de Seguro Social con B/.3.4 millones, Universidad de Panamá con B/.859 mil, Empresa Metro Panamá, S.A. con B/.465 mil, el Instituto Panameño de Habilitación Especial con B/.378 mil, la Autoridad de Aseo Urbano y Domiciliario con B/.292 mil, la Universidad Tecnológica de Panamá con B/.281 mil y la Lotería Nacional con B/.279 mil. (Ver Cuadro No.8)



C.3 Sueldo Bruto Eventuales

La planilla de los funcionarios eventuales del Sector Descentralizado, al 31 de julio de 2015, registró un aumento de 9.6% (B/.823 mil) al ser comparada con la planilla de julio de 2014; y un aumento de 0.3% (B/.33 mil) al ser comparada con junio de 2015. (Ver Cuadro No.8 y No.9)

En julio de 2015 respecto a julio de 2014, las instituciones que presentaron los mayores aumentos en el pago del sueldo bruto del personal eventual fueron Instituto de Investigación Agropecuaria de Panamá con B/.399 mil, la Caja de Seguro Social con B/.297 mil y la Universidad de Panamá con B/.277 mil. (Ver Cuadro No.8)



**Cuadro No.3 Número de Funcionarios Permanentes y Eventuales en el Sector Público
Enero-Julio de 2015**

No.	ENTIDAD	ENERO	FEBRERO	MARZO	ABRIL	MAYO	JUNIO	JULIO	Promedio Mensual
TOTAL SECTOR PÚBLICO		194,855	203,409	205,355	206,016	207,689	211,488	212,755	205,938
Gobierno Central		123,865	129,706	130,668	131,230	132,362	132,984	134,605	130,774
1	Asamblea Nacional	1,611	1,605	1,604	1,830	1,964	1,972	1,979	1,795
2	Contraloría General de la República	3,329	3,349	3,340	3,326	3,349	3,391	3,393	3,354
3	Ministerio de la Presidencia	1,941	2,024	2,004	2,093	2,084	2,102	2,094	2,049
	Servicio de Protección Institucional (SPI)	1,464	1,464	1,730	1,646	1,649	1,643	1,646	1,606
4	Ministerio de Gobierno	2,909	2,995	3,124	3,064	3,080	3,068	3,067	3,044
5	Ministerio de Seguridad Pública	26,352	26,353	26,359	26,306	26,657	26,693	26,796	26,502
6	Ministerio de Relaciones Exteriores	572	609	607	624	623	620	613	610
7	Ministerio de Educación	47,562	51,671	52,222	52,689	53,314	53,610	53,980	52,150
8	Ministerio de Comercio e Industrias	787	929	921	934	931	942	911	908
9	Ministerio de Obras Públicas	2,518	2,643	2,638	2,632	2,624	2,619	2,606	2,611
10	Ministerio de Desarrollo Agropecuario	2,097	2,092	2,146	2,130	2,118	2,112	2,071	2,109
11	Ministerio de Salud	14,842	15,442	15,387	15,329	15,385	15,413	15,531	15,333
12	Ministerio de Trabajo y Desarrollo Laboral	1,084	1,139	1,129	1,109	1,118	1,125	1,135	1,120
13	Ministerio de Vivienda y Ordenamiento Territorial	1,070	1,058	1,033	1,023	1,021	1,007	990	1,029
14	Ministerio de Economía y Finanzas	2,857	3,141	3,162	3,193	3,185	3,249	3,373	3,166
15	Ministerio de Desarrollo Social	1,511	1,547	1,550	1,538	1,524	1,526	1,531	1,532
16	Ministerio de Ambiente 1/	-	-	-	-	-	-	1,383	198
17	Órgano Judicial	3,766	3,793	3,818	3,809	3,824	3,833	3,824	3,810
18	Procuraduría General de la Nación	4,003	3,946	3,916	3,929	3,907	3,917	3,929	3,935
19	Tribunal Electoral	2,235	2,506	2,573	2,608	2,586	2,600	2,218	2,475
20	Procuraduría de la Administración	154	162	166	164	163	173	169	164
21	Fiscalía General Electoral	101	136	135	147	142	144	148	136
22	Tribunal de Cuentas	95	97	96	99	100	101	99	98
23	Fiscalía de Cuentas	101	102	101	101	101	100	100	101
24	Defensoría del Pueblo	190	184	185	186	190	184	188	187
25	Tribunal Administrativo Tributario	69	68	69	69	70	68	70	69
	Asamblea de Representantes	645	651	653	652	653	772	761	684
Sector Descentralizado		70,990	73,703	74,687	74,786	75,327	78,504	78,150	75,164
Instituciones Descentralizadas		52,955	54,735	54,938	55,147	55,403	58,459	58,130	55,681
1	Autoridad del Tránsito y Transporte Terrestre	909	1,021	1,056	1,085	1,093	1,099	1,069	1,047
2	Autoridad Nacional de los Servicios Públicos	383	380	384	384	393	404	406	391
	Autoridad Nacional del Ambiente	1,354	1,442	1,439	1,440	1,431	1,374	0	1,211
3	Caja de Seguro Social	25,871	26,433	26,042	26,039	25,843	27,746	28,421	26,628
4	Aut. de Protec.c.al Consumidor y Defensa de la Comp.	434	418	441	463	470	467	469	452
5	Sistema de Ahorro y Capitalización	32	33	33	32	32	31	31	32
	Instituto para la Formación y Aprovechamiento de los Recursos								
6	Humanos	494	688	715	737	746	739	748	695
7	Instituto de Investigación Agropecuaria de Panamá	539	533	523	525	526	524	527	528
8	Instituto Nacional de Cultura	934	913	907	898	891	936	952	919
9	Instituto Panameño de Deportes	452	794	804	813	818	823	823	761
10	Instituto Nacional de Formación Profesional y Capacitación para el Desarrollo Humano	402	485	495	480	501	508	510	483
11	Instituto Panameño de Rehabilitación Especial	1,739	1,742	1,767	1,826	1,880	1,908	1,914	1,825
12	Autoridad de Innovación Gubernamental	114	114	121	120	120	116	116	117
13	Instituto Panameño Autónomo Cooperativo	317	328	332	340	346	357	347	338
14	Autoridad de Turismo de Panamá	315	328	331	338	328	344	372	337
15	Instituto Conmemorativo Gorgas	279	282	283	288	283	285	290	284
16	Registro Público de Panamá	657	656	659	683	696	692	706	678
17	Universidad Autónoma de Chiriquí	1,800	1,739	1,805	1,825	1,896	1,975	1,985	1,861
18	Universidad de Panamá	8,570	8,545	8,373	8,302	8,390	8,451	8,502	8,448
19	Universidad Especializada de Las Américas	571	645	1,035	968	1,116	1,686	1,752	1,110
20	Universidad Tecnológica de Panamá	2,550	2,793	2,877	2,986	2,975	3,329	3,494	3,001
21	Universidad Marítima Internacional de Panamá	173	188	189	192	192	192	192	188
22	Sistema Estatal de Radio y Televisión	317	314	317	322	337	343	344	328
23	Autoridad Panameña de Seguridad de Alimentos	277	273	273	283	293	302	301	286
24	Dirección General de Contrataciones Públicas	81	78	78	82	75	77	74	78
25	Secretaría Nacional de Ciencia, Tecnología e Innovación	89	91	92	92	91	92	94	92
26	Autoridad de los Recursos Acuáticos	330	325	312	325	338	331	330	327
27	Tribunal de Contrataciones Públicas	48	48	44	44	43	44	44	45
28	Autoridad de la Micro, Pequeña y Mediana Empresa	155	186	197	191	197	201	200	190
29	Zona Franca del Barú	11	12	11	9	10	10	12	11
30	Secretaría Nacional de Discapacidad	173	174	174	175	175	183	185	177
31	Autoridad Nacional de Aduanas	1,337	1,498	1,578	1,583	1,599	1,611	1,625	1,547
32	Instituto Nacional de la Mujer	92	96	103	99	95	98	100	98
33	Secretaría Nal. de Niñez, Adolescencia y Familia	179	174	187	187	185	190	194	185
34	Autoridad Nacional de Administración de Tierras	861	844	843	856	861	854	859	854
35	Autoridad de Pasaporte de Panamá	88	87	83	92	93	94	99	91
36	Autoridad Nacional de Transparencia y Acceso a la Información	28	35	35	43	45	43	43	39

**Cuadro No.3 Número de Funcionarios Permanentes y Eventuales en el Sector Público
Enero-Julio de 2015 (Conclusión)**

No.	ENTIDAD	ENERO	FEBRERO	MARZO	ABRIL	MAYO	JUNIO	JULIO	Promedio Mensual
	Empresas Públicas	11,469	12,323	13,052	12,849	13,132	13,299	13,245	12,767
37	Autoridad Marítima de Panamá	1,502	1,515	1,510	1,526	1,527	1,501	1,546	1,518
38	Bingos Nacionales	41	41	41	41	41	41	41	41
39	Autoridad Aeronáutica Civil	778	799	799	798	799	804	812	798
40	Tocumen, S.A. (Aeropuerto Internacional)	917	1,064	1,285	968	1,227	1,237	1,230	1,133
41	Instituto de Acueductos y Alcantarillados Nacionales	2,543	2,820	2,836	2,840	2,821	2,822	2,832	2,788
42	Instituto de Mercadeo Agropecuario	478	719	731	727	724	716	718	688
43	Empresa de Transmisión Eléctrica, S.A.	393	406	429	435	444	582	443	447
44	Lotería Nacional de Beneficencia	1,599	1,590	1,705	1,813	1,825	1,894	1,883	1,758
45	Zona Libre de Colón	624	645	688	704	693	688	703	678
46	Empresa de Generación Eléctrica, S. A.	22	22	23	25	24	23	21	23
47	Agencia del Área Económica Especial Panamá Pacífico	102	98	101	101	103	103	104	102
48	Autoridad de Aseo Urbano y Domiciliario	2,457	2,591	2,596	2,592	2,610	2,605	2,604	2,579
49	Empresa Nacional de Autopistas, S.A.	13	13	13	13	13	15	15	14
50	Empresa Metro de Panamá, S.A.	0	0	295	266	281	268	293	200
	Intermediarios Financieros	6,566	6,645	6,697	6,790	6,792	6,746	6,775	6,716
51	Superintendencia de Bancos	394	395	398	399	404	407	408	401
52	Banco de Desarrollo Agropecuario	616	640	666	684	692	702	699	671
53	Banco Hipotecario Nacional	313	324	336	328	324	324	325	325
54	Banco Nacional de Panamá	3,185	3,177	3,176	3,256	3,214	3,218	3,224	3,207
55	Caja de Ahorros	1,708	1,767	1,769	1,763	1,796	1,741	1,759	1,758
56	Superintendencia del Mercado de Valores	93	94	103	106	109	98	103	101
57	Instituto de Seguro Agropecuario	196	186	186	191	189	193	193	191
58	Superintendencia de Seguros	61	62	63	63	64	63	64	63

∩ Creado mediante Ley 8 de 25 de marzo de 2015; reemplaza a la Autoridad Nacional del Ambiente.

Cuadro No.4 Sueldo Bruto Mensual y Acumulado de Funcionarios Permanentes y Eventuales en el Sector Público:
Enero - Julio de 2015
(En miles de B./)

No.	ENTIDAD	ENERO	FEBRERO	MARZO	ABRIL	MAYO	JUNIO	JULIO	Monto Acumulado
TOTAL SECTOR PÚBLICO		210,884	216,619	224,833	227,025	224,676	233,482	238,553	1,576,073
Gobierno Central		127,598	132,741	135,987	137,601	136,371	138,860	145,435	954,593
1	Asamblea Nacional	1,790	1,783	1,789	2,630	2,116	2,173	2,182	14,462
2	Contraloría General de la República	4,313	4,333	4,336	4,330	4,336	4,389	4,383	30,421
3	Ministerio de Presidencia	1,639	1,730	2,024	1,934	1,910	2,014	1,940	13,191
	Servicio de Protección Institucional (SPI)	1,342	1,335	1,736	1,472	1,471	1,471	1,634	10,460
4	Ministerio de Gobierno	1,893	1,921	2,279	2,115	2,087	2,312	2,236	14,843
5	Ministerio de Seguridad Pública	23,771	23,605	24,136	23,979	24,152	24,466	27,342	171,449
6	Ministerio de Relaciones Exteriores	613	682	676	754	719	746	709	4,899
7	Ministerio de Educación	52,332	56,680	57,674	58,457	57,993	58,712	60,398	402,245
8	Ministerio de Comercio e Industrias	681	797	822	847	857	898	880	5,782
9	Ministerio de Obras Públicas	1,538	1,610	1,605	1,629	1,642	1,644	1,724	11,391
10	Ministerio de Desarrollo Agropecuario	2,132	2,123	2,191	2,151	2,139	2,129	2,521	15,387
11	Ministerio de Salud	18,363	18,730	18,827	18,761	18,786	19,197	19,400	132,066
12	Ministerio de Trabajo y Desarrollo Laboral	988	941	957	962	942	969	997	6,756
13	Ministerio de Vivienda y Ordenamiento Territorial	741	727	709	703	701	692	687	4,960
14	Ministerio de Economía y Finanzas	3,241	3,359	3,429	3,488	3,500	3,649	3,767	24,432
15	Ministerio de Desarrollo Social	923	948	962	957	948	954	969	6,660
16	Ministerio de Ambiente 1/	-	-	-	-	-	-	1,360	1,360
17	Órgano Judicial	4,397	4,348	4,399	4,400	4,382	4,436	4,433	30,794
18	Procuraduría General de la Nación	3,721	3,678	3,692	4,293	4,043	4,123	4,185	27,735
19	Tribunal Electoral	1,657	1,865	1,971	1,977	1,884	1,926	1,700	12,980
20	Procuraduría de la Administración	160	169	174	173	173	185	179	1,211
21	Fiscalía General Electoral	143	155	154	168	159	161	166	1,106
22	Tribunal de Cuentas	136	144	143	147	148	153	147	1,018
23	Fiscalía de Cuentas	143	139	140	141	140	139	143	985
24	Defensoría del Pueblo	195	188	187	188	193	187	193	1,332
25	Tribunal Administrativo Tributario	103	100	102	102	102	104	103	715
	Asamblea de Representantes	645	651	874	844	849	1,032	1,058	5,951
Sector Descentralizado		83,286	83,878	88,847	89,424	88,306	94,623	93,118	621,480
Instituciones Descentralizadas		65,911	65,766	69,902	70,205	69,002	75,024	73,452	489,262
1	Autoridad del Tránsito y Transporte Terrestre	658	693	768	760	741	754	731	5,105
2	Autoridad Nacional de los Servicios Públicos	516	501	517	515	528	581	567	3,724
3	Autoridad Nacional del Ambiente	1,199	1,250	1,307	1,282	1,306	1,346	0	7,690
4	Caja de Seguro Social	37,077	35,957	39,281	39,054	37,390	41,461	41,261	271,481
5	Aut. de Protec. al Consumidor y Defensa de la Comp.	405	365	433	407	399	409	430	2,848
6	Sistema de Ahorro y Capitalización	43	46	46	46	44	43	41	310
7	Instituto para la Formación y Aprovechamiento de los Recursos Humanos	358	490	518	545	525	538	501	3,475
8	Instituto de Investigación Agropecuaria de Panamá	304	300	294	288	288	294	696	2,464
9	Instituto Nacional de Cultura	764	754	761	755	742	831	823	5,431
10	Instituto Panameño de Deportes	272	450	496	486	486	509	497	3,195
11	Instituto Nacional de Formación Profesional y Capacitación para el Desarrollo Humano	279	334	339	340	354	377	365	2,389
12	Instituto Panameño de Habilitación Especial	2,020	2,006	2,068	2,160	2,166	2,321	2,234	14,976
13	Autoridad de Innovación Gubernamental	206	205	226	216	216	209	208	1,486
14	Instituto Panameño Autónomo Cooperativo	229	242	261	271	281	293	296	1,873
15	Autoridad de Turismo de Panamá	281	331	311	333	329	351	353	2,289
16	Instituto Conmemorativo Gorgas	331	311	312	317	341	351	355	2,319
17	Registro Público de Panamá	550	551	581	607	599	604	609	4,100
18	Universidad Autónoma de Chiriquí	2,276	2,253	2,290	2,319	2,421	2,488	2,603	16,651
19	Universidad de Panamá	10,170	10,333	10,168	10,499	10,698	10,747	10,871	73,486
20	Universidad Especializada de Las Américas	557	678	891	827	968	1,353	1,163	6,437
21	Universidad Tecnológica de Panamá	3,552	3,694	3,795	3,878	3,933	4,745	4,378	27,976
22	Universidad Marítima Internacional de Panamá	257	272	274	280	279	282	288	1,931
23	Sistema Estatal de Radio y Televisión	279	277	284	290	304	317	317	2,067
24	Autoridad Panameña de Seguridad de Alimentos	277	273	284	280	288	344	346	2,092
25	Dirección General de Contrataciones Públicas	108	103	109	114	95	102	100	730
26	Secretaría Nacional de Ciencia, Tecnología e Innovación	157	158	167	166	163	166	169	1,145
27	Autoridad de los Recursos Acuáticos	317	314	315	337	335	345	346	2,308
28	Tribunal de Contrataciones Públicas	70	70	64	64	63	64	64	458
29	Autoridad de la Micro, Pequeña y Mediana Empresa	173	242	267	245	264	245	237	1,672
30	Zona Franca del Barú	9	10	8	8	8	8	9	59
31	Secretaría Nacional de Discapacidad	172	168	171	175	169	176	176	1,207
32	Autoridad Nacional de Aduanas	897	1,010	1,135	1,084	1,088	1,139	1,170	7,524
33	Instituto Nacional de la Mujer	79	81	96	87	84	94	89	611
34	Secretaría Nal. de Niñez, Adolescencia y Familia	150	145	157	161	156	168	167	1,104
35	Autoridad Nacional de Administración de Tierras	797	768	779	821	793	807	818	5,584
36	Autoridad de Pasaporte de Panamá	80	75	75	109	88	91	105	623
37	Autoridad Nacional de Transparencia y Acceso a la Información	43	56	56	81	68	70	70	444

**Cuadro No.4 Sueldo Bruto Mensual y Acumulado de Funcionarios Permanentes y Eventuales en el Sector Público:
Enero - Julio de 2015 (Conclusión)
(En miles de B./)**

No.	Sistema Estatal de Radio y Televisión	ENERO	FEBRERO	MARZO	ABRIL	MAYO	JUNIO	JULIO	Monto Acumulado
	Empresas Públicas	9,684	10,381	11,125	11,291	11,184	11,480	11,497	76,642
38	Autoridad Marítima de Panamá	1,572	1,563	1,575	1,617	1,570	1,546	1,604	11,046
39	Bingos Nacionales	22	22	22	22	22	22	24	158
40	Autoridad Aeronáutica Civil	858	875	863	875	883	937	921	6,213
41	Tocumen, S.A. (Aeropuerto Internacional)	1,114	1,105	1,170	1,159	1,223	1,207	1,212	8,190
42	Instituto de Acueductos y Alcantarillados Nacionales	1,896	2,338	2,138	2,161	2,192	2,184	2,193	15,103
43	Instituto de Mercadeo Agropecuario	372	458	494	513	508	486	480	3,310
44	Empresa de Transmisión Eléctrica, S.A.	680	684	727	758	757	751	759	5,116
45	Lotería Nacional de Beneficencia	1,011	1,011	1,229	1,498	1,284	1,415	1,309	8,757
46	Zona Libre de Colón	478	492	609	545	542	570	560	3,795
47	Empresa de Generación Eléctrica, S. A.	39	38	40	47	40	39	37	280
48	Agencia del Área Económica Especial Panamá Pacífico	153	153	153	154	150	149	153	1,065
49	Autoridad de Aseo Urbano y Domiciliario	1,460	1,612	1,544	1,544	1,573	1,736	1,744	11,214
50	Empresa Nacional de Autopistas, S.A.	30	30	32	30	30	29	37	218
51	Empresa Metro de Panamá, S.A.	0	0	527	367	409	407	465	2,176
	Intermediarios Financieros	7,691	7,732	7,820	7,928	8,119	8,118	8,168	55,575
52	Superintendencia de Bancos	622	626	632	671	674	675	675	4,576
53	Banco de Desarrollo Agropecuario	523	566	588	594	675	672	653	4,271
54	Banco Hipotecario Nacional	108	118	118	116	118	119	118	816
55	Banco Nacional de Panamá	3,972	3,939	3,942	3,940	3,939	3,945	4,062	27,739
56	Caja de Ahorros	2,040	2,042	2,062	2,118	2,202	2,192	2,191	14,847
57	Superintendencia del Mercado de Valores	197	200	210	237	244	257	214	1,558
58	Instituto de Seguro Agropecuario	139	152	175	162	174	167	163	1,131
59	Superintendencia de Seguros	89	89	93	90	93	91	93	638

1/ Creado mediante Ley 8 de 25 de marzo de 2015; reemplaza a la Autoridad Nacional del Ambiente.

**Cuadro No.5 Número de Funcionarios Permanentes y Eventuales en el Sector Público:
Enero-Julio de 2014**

No.	ENTIDAD	ENERO	FEBRERO	MARZO	ABRIL	MAYO	JUNIO	JULIO	Promedio Mensual
	TOTAL SECTOR PÚBLICO	194,361	203,554	204,904	205,794	207,398	208,682	206,502	204,456
	Gobierno Central	123,274	129,609	130,225	131,210	132,557	132,736	131,221	130,119
1	Asamblea Nacional	1,638	1,643	1,645	1,646	1,645	1,636	1,601	1,636
2	Contraloría General de la República	3,357	3,370	3,391	3,390	3,394	3,395	3,498	3,399
3	Ministerio de Presidencia	2,071	2,179	2,191	2,210	2,176	2,127	1,917	2,124
	Servicio de Protección Institucional (SPI)	1,480	1,498	1,480	1,470	1,551	1,573	1,725	1,540
4	Ministerio de Gobierno	2,838	3,034	3,089	3,106	3,197	3,197	3,039	3,071
5	Ministerio de Seguridad Pública	25,193	25,423	25,690	25,863	26,050	26,042	25,976	25,748
6	Ministerio de Relaciones Exteriores	660	681	680	671	686	646	575	657
7	Ministerio de Educación	48,717	52,114	51,866	52,867	53,371	53,949	54,130	52,431
8	Ministerio de Comercio e Industrias	799	789	787	788	797	803	793	794
9	Ministerio de Obras Públicas	2,763	2,798	2,800	2,829	2,830	2,817	2,587	2,775
10	Ministerio de Desarrollo Agropecuario	2,129	2,333	2,353	2,346	2,357	2,354	2,261	2,305
11	Ministerio de Salud	14,284	14,902	15,546	15,601	15,614	15,420	15,397	15,252
12	Ministerio de Trabajo y Desarrollo Laboral	1,094	1,116	1,110	1,108	1,114	1,101	1,051	1,099
13	Ministerio de Vivienda y Ordenamiento Territorial	1,259	1,289	1,287	1,287	1,294	1,286	1,204	1,272
14	Ministerio de Economía y Finanzas	2,604	2,633	2,688	2,704	2,731	2,719	2,671	2,679
15	Ministerio de Desarrollo Social	1,420	1,622	1,624	1,186	1,623	1,627	1,599	1,529
16	Órgano Judicial	3,704	3,738	3,729	3,740	3,756	3,739	3,779	3,741
17	Procuraduría General de la Nación	3,835	3,859	3,846	3,879	3,910	3,920	3,931	3,883
18	Tribunal Electoral	1,936	3,036	2,888	2,959	2,900	2,596	2,415	2,676
19	Procuraduría de la Administración	164	165	164	169	168	170	165	166
20	Fiscalía General Electoral	260	305	300	306	304	306	303	298
21	Tribunal de Cuentas	99	98	98	99	100	99	98	99
22	Fiscalía de Cuentas	100	105	98	106	106	106	106	104
23	Defensoría del Pueblo	178	186	183	188	189	189	188	186
24	Tribunal Administrativo Tributario	63	64	63	63	65	65	66	64
	Asamblea de Representantes	629	629	629	629	629	854	146	592
	Sector Descentralizado	71,087	73,945	74,679	74,584	74,841	75,946	75,281	74,338
	Instituciones Descentralizadas	52,690	54,725	55,547	55,186	55,384	56,538	56,082	55,165
1	Autoridad Nacional de Ingreso Público	548	563	579	594	602	618	607	587
2	Autoridad del Tránsito y Transporte Terrestre	866	929	1,004	1,003	1,012	1,011	983	973
3	Autoridad Nacional de los Servicios Públicos	392	393	394	400	404	404	402	398
4	Autoridad Nacional del Ambiente	1,043	1,251	1,490	1,525	1,525	1,519	1,483	1,405
5	Caja de Seguro Social	25,964	26,096	25,785	25,695	25,048	25,198	24,933	25,531
6	Aut. de Protec. al Consumidor y Defensa de la Comp.	492	502	500	500	502	497	490	498
7	Sistema de Ahorro y Capitalización	32	27	29	31	31	31	31	30
8	Instituto para la Formación y Aprovechamiento de los Recursos Humanos	520	679	708	732	742	739	700	689
9	Instituto de Investigación Agropecuaria de Panamá	563	562	558	562	559	556	555	559
10	Instituto Nacional de Cultura	802	1,041	1,087	1,094	1,085	1,078	1,104	1,042
11	Instituto Panameño de Deportes	675	937	944	938	957	953	940	906
12	Instituto Nacional de Formación Profesional y Capacitación para el Desarrollo Humano	433	508	521	533	540	537	532	515
13	Instituto Panameño de Habilitación Especial	1,732	1,763	1,787	1,872	1,886	1,908	1,920	1,838
14	Autoridad de Innovación Gubernamental	87	127	129	128	121	123	118	119
15	Instituto Panameño Autónomo Cooperativo	342	350	352	353	355	350	309	344
16	Autoridad de Turismo de Panamá	274	303	586	318	321	321	266	341
17	Instituto Conmemorativo Gorgas	273	275	277	285	288	285	286	281
18	Registro Público de Panamá	698	695	694	705	694	698	681	695
19	Universidad Autónoma de Chiriquí	1,221	1,318	1,403	1,371	1,384	1,749	1,841	1,470
20	Universidad de Panamá	8,368	8,335	8,235	8,232	8,262	8,308	8,350	8,299
21	Universidad Especializada de Las Américas	550	835	1,060	776	1,382	1,603	1,539	1,106
22	Universidad Tecnológica de Panamá	2,512	2,740	2,802	2,867	2,985	3,350	3,379	2,948
23	Universidad Marítima Internacional de Panamá	163	160	188	190	191	192	193	182
24	Sistema Estatal de Radio	333	336	334	332	331	326	320	330
25	Autoridad Panameña de Seguridad de Alimentos	300	308	316	316	317	317	315	313
26	Dirección General de Contrataciones Públicas	92	92	93	94	93	89	86	91
27	Secretaría Nacional de Ciencia, Tecnología e Innovación	92	91	91	93	93	94	86	91
28	Autoridad de los Recursos Acuáticos	345	377	378	382	380	379	355	371
29	Tribunal de Contrataciones Públicas	46	49	48	48	46	46	45	47
30	Autoridad de la Micro, Pequeña y Mediana Empresa	42	169	182	191	215	216	202	174
31	Zona Franca del Barú	13	14	14	12	12	13	14	13
32	Secretaría Nacional de Discapacidad	155	155	178	180	187	187	184	175
33	Autoridad Nacional de Aduanas	1,521	1,523	1,524	1,538	1,539	1,547	1,547	1,534
34	Instituto Nacional de la Mujer	102	109	109	115	116	115	115	112
35	Secretaría Nal. de Niñez, Adolescencia y Familia	179	183	185	182	180	179	177	181
36	Autoridad Nacional de Administración de Tierras	849	851	859	872	873	867	859	861
37	Autoridad de Pasaporte de Panamá	47	51	86	87	85	90	89	76
38	Autoridad Nacional de Transparencia y Acceso a la Información	24	28	38	40	41	45	46	37

**Cuadro No.5 Número de Funcionarios Permanentes y Eventuales en el Sector Público:
Enero-Julio de 2014 (Conclusión)**

No.	ENTIDAD	ENERO	FEBRERO	MARZO	ABRIL	MAYO	JUNIO	JULIO	Promedio Mensual
	Empresas Públicas	11,911	12,702	12,550	12,808	12,802	12,776	12,598	12,592
39	Autoridad Marítima de Panamá	1,580	1,589	1,589	1,590	1,589	1,592	1,546	1,582
40	Bingos Nacionales	40	40	40	40	42	45	40	41
41	Autoridad Aeronáutica Civil	746	746	745	765	768	762	768	757
42	Tocumen, S.A. (Aeropuerto Internacional)	1,048	1,098	1,047	1,013	1,024	1,028	995	1,036
43	Instituto de Acueductos y Alcantarillados Nacionales	2,512	2,866	2,619	2,862	2,835	2,843	2,846	2,769
44	Instituto de Mercadeo Agropecuario	627	708	729	733	739	729	699	709
45	Empresa de Transmisión Eléctrica, S.A.	374	380	398	396	401	394	389	390
46	Lotería Nacional de Beneficencia	1,713	1,975	2,034	2,042	2,073	2,062	1,999	1,985
47	Zona Libre de Colón	671	714	694	734	701	701	725	706
48	Empresa de Generación Eléctrica, S. A.	23	25	24	23	25	26	25	24
49	Agencia del Área Económica Especial Panamá Pacífico	91	91	93	97	99	96	101	95
50	Autoridad de Aseo Urbano y Domiciliario	2,474	2,457	2,524	2,500	2,492	2,485	2,452	2,483
51	Empresa Nacional de Autopistas, S.A.	12	13	14	13	14	13	13	13
	Intermediarios Financieros	6,486	6,518	6,582	6,590	6,655	6,632	6,601	6,581
52	Superintendencia de Bancos	382	379	379	378	391	389	395	385
53	Banco de Desarrollo Agropecuario	736	738	737	740	743	739	723	737
54	Banco Hipotecario Nacional	295	302	330	335	335	325	315	320
55	Banco Nacional de Panamá	3,112	3,096	3,117	3,143	3,158	3,160	3,148	3,133
56	Caja de Ahorros	1,649	1,660	1,675	1,646	1,682	1,675	1,677	1,666
57	Comisión Nacional de Valores	86	86	86	87	87	88	89	87
58	Instituto de Seguro Agropecuario	166	200	201	203	202	200	199	196
59	Superintendencia de Seguros	60	57	57	58	57	56	55	57

**Cuadro No.6 Sueldo Bruto Mensual y Acumulado de Funcionarios Permanentes y Eventuales del Sector Público:
Enero - Julio de 2014
(En miles de B/.)**

No.	ENTIDAD	ENERO	FEBRERO	MARZO	ABRIL	MAYO	JUNIO	JULIO	Monto Acumulado
TOTAL SECTOR PUBLICO		195,726	203,436	203,196	204,831	208,659	215,329	208,779	1,439,956
Gobierno Central		112,566	118,782	118,196	120,827	123,269	127,113	123,039	843,793
1	Asamblea Nacional	1,799	1,804	1,806	1,806	1,814	1,803	1,725	12,557
2	Contraloría General de la República	4,312	4,357	4,365	4,373	4,385	4,384	4,439	30,616
3	Ministerio de Presidencia	1,795	1,938	1,931	1,962	1,884	1,947	1,712	13,168
	Servicio de Protección Institucional (SPI)	1,316	1,333	1,320	1,316	1,446	1,364	1,427	9,520
4	Ministerio de Gobierno	1,604	1,919	1,837	1,889	1,993	1,942	1,723	12,906
5	Ministerio de Seguridad Pública	22,155	22,853	22,704	22,917	23,319	23,159	23,056	160,162
6	Ministerio de Relaciones Exteriores	684	740	704	728	751	694	587	4,887
7	Ministerio de Educación	41,286	43,556	43,878	45,917	47,338	51,214	49,553	322,741
8	Ministerio de Comercio e Industrias	695	686	686	691	704	720	682	4,862
9	Ministerio de Obras Públicas	1,625	1,655	1,648	1,681	1,693	1,689	1,519	11,510
10	Ministerio de Desarrollo Agropecuario	2,115	2,282	2,233	2,232	2,257	2,252	2,178	15,549
11	Ministerio de Salud	17,223	18,246	18,009	18,259	18,285	18,572	18,252	126,847
12	Ministerio de Trabajo y Desarrollo Laboral	845	866	862	881	867	855	813	5,989
13	Ministerio de Vivienda y Ordenamiento Territorial	866	891	894	895	907	903	759	6,116
14	Ministerio de Economía y Finanzas	2,803	2,856	2,885	2,937	2,958	2,942	2,851	20,233
15	Ministerio de Desarrollo Social	851	984	965	738	970	982	924	6,413
16	Órgano Judicial	4,074	4,131	4,113	4,149	4,199	4,173	4,179	29,018
17	Procuraduría General de la Nación	3,532	3,567	3,537	3,594	3,643	3,668	3,654	25,196
18	Tribunal Electoral	1,385	2,438	2,166	2,168	2,160	1,901	1,804	14,023
19	Procuraduría de la Administración	167	169	171	175	175	177	173	1,206
20	Fiscalía General Electoral	256	309	301	308	309	307	302	2,092
21	Tribunal de Cuentas	138	138	138	144	145	143	141	986
22	Fiscalía de Cuentas	142	147	133	148	147	147	146	1,010
23	Defensoría del Pueblo	175	189	182	192	191	190	193	1,313
24	Tribunal Administrativo Tributario	98	99	97	97	100	100	102	693
	Asamblea de Representantes	629	629	629	629	629	887	146	4,178
Sector Descentralizado		83,160	84,653	85,000	84,004	85,390	88,216	85,740	596,163
Instituciones Descentralizadas		66,207	66,506	67,399	66,070	67,326	70,193	68,201	471,903
1	Autoridad Nacional de Ingreso Público	501	523	519	533	549	558	544	3,728
2	Autoridad del Tránsito y Transporte Terrestre	591	632	663	667	674	677	619	4,523
3	Autoridad Nacional de los Servicios Públicos	509	532	529	539	542	544	542	3,738
4	Autoridad Nacional del Ambiente	923	1,108	1,237	1,306	1,273	1,265	1,191	8,304
5	Caja de Seguro Social	39,087	37,236	38,124	36,023	36,649	38,761	37,602	263,481
6	Aut. de Protec. al Consumidor y Defensa de la Comp.	428	441	434	436	440	436	428	3,042
7	Sistema de Ahorro y Capitalización	42	44	41	44	45	45	44	305
8	Instituto para la Formación y Aprovechamiento de los Recursos Humanos	364	467	476	488	507	495	416	3,213
9	Instituto de Investigación Agropecuaria de Panamá	313	312	310	315	315	311	298	2,174
10	Instituto Nacional de Cultura	660	930	842	852	838	837	835	5,795
11	Instituto Panameño de Deportes	374	541	503	504	531	511	492	3,456
12	Instituto Nacional de Formación Profesional y Capacitación para el Desarrollo Humano	300	352	355	371	381	368	361	2,488
13	Instituto Panameño de Habilitación Especial	1,648	1,671	1,688	1,815	1,803	1,821	1,810	12,256
14	Autoridad de Innovación Gubernamental	159	275	228	224	219	225	215	1,544
15	Instituto Panameño Autónomo Cooperativo	237	254	262	265	265	260	224	1,766
16	Autoridad de Turismo de Panamá	232	275	272	271	279	284	205	1,817
17	Instituto Conmemorativo Gorgas	294	297	299	311	310	306	306	2,122
18	Registro Público de Panamá	578	576	574	603	587	591	558	4,068
19	Universidad Autónoma de Chiriquí	1,993	2,152	2,011	2,166	2,231	2,302	2,341	15,196
20	Universidad de Panamá	9,190	9,201	9,218	9,522	9,611	9,664	9,735	66,142
21	Universidad Especializada de Las Américas	474	831	906	694	1,066	1,242	1,113	6,327
22	Universidad Tecnológica de Panamá	3,460	3,650	3,752	3,863	3,936	4,340	4,165	27,167
23	Universidad Marítima Internacional de Panamá	249	244	272	273	273	282	281	1,875
24	Sistema Estatal de Radio	277	280	278	275	275	270	260	1,915
25	Autoridad Panameña de Seguridad de Alimentos	290	294	302	302	305	306	303	2,103
26	Dirección General de Contrataciones Públicas	131	131	134	135	134	123	118	906
27	Secretaría Nacional de Ciencia, Tecnología e Innovación	161	157	157	164	167	168	144	1,118
28	Autoridad de los Recursos Acuáticos	349	373	371	380	373	376	353	2,574
29	Tribunal de Contrataciones Públicas	67	70	67	67	64	64	61	461
30	Autoridad de la Micro, Pequeña y Mediana Empresa	64	343	224	237	261	315	224	1,668
31	Zona Franca del Barú	10	11	11	11	11	11	11	76
32	Secretaría Nacional de Discapacidad	148	147	162	167	180	178	173	1,157
33	Autoridad Nacional de Aduanas	1,005	1,012	1,008	1,044	1,028	1,042	1,029	7,168
34	Instituto Nacional de la Mujer	87	101	89	97	95	94	95	659
35	Secretaría Nal. de Niñez, Adolescencia y Familia	163	166	165	164	163	163	160	1,144
36	Autoridad Nacional de Administración de Tierras	775	778	781	794	801	794	781	5,505
37	Autoridad de Pasaporte de Panamá	41	44	75	80	79	83	82	483
38	Autoridad Nacional de Transparencia y Acceso a la Información	35	54	59	65	67	80	79	439

**Cuadro No.6 Sueldo Bruto Mensual y Acumulado de Funcionarios Permanentes y Eventuales del Sector Público:
Enero - Julio de 2014 (Conclusión)
(En miles de B./)**

No.	ENTIDAD	ENERO	FEBRERO	MARZO	ABRIL	MAYO	JUNIO	JULIO	Monto Acumulado
	Empresas Públicas	9,543	10,666	10,206	10,389	10,443	10,303	10,010	71,560
39	Autoridad Marítima de Panamá	1,600	1,612	1,602	1,605	1,620	1,626	1,521	11,186
40	Bingos Nacionales	22	22	22	22	24	24	20	158
41	Autoridad Aeronáutica Civil	803	803	810	842	863	844	812	5,777
42	Tocumen, S.A. (Aeropuerto Internacional)	1,001	1,130	1,071	1,073	1,054	1,044	1,050	7,423
43	Instituto de Acueductos y Alcantarillados Nacionales	1,890	2,470	2,073	2,201	2,199	2,174	2,178	15,184
44	Instituto de Mercadeo Agropecuario	402	484	488	485	486	472	442	3,259
45	Empresa de Transmisión Eléctrica, S.A.	669	673	694	731	722	697	671	4,858
46	Lotería Nacional de Beneficencia	998	1,274	1,242	1,201	1,221	1,220	1,139	8,295
47	Zona Libre de Colón	497	543	518	548	577	529	541	3,751
48	Empresa de Generación Eléctrica, S. A.	41	41	41	41	45	45	55	311
49	Agencia del Área Económica Especial Panamá Pacífico	142	138	138	142	143	145	145	993
50	Autoridad de Aseo Urbano y Domiciliario	1,445	1,439	1,473	1,463	1,455	1,449	1,396	10,121
51	Empresa Nacional de Autopista	32	37	35	35	34	34	38	245
	Intermediarios Financieros	7,409	7,482	7,394	7,546	7,621	7,720	7,529	52,700
52	Superintendencia de Bancos	585	580	587	584	602	635	639	4,212
53	Banco de Desarrollo Agropecuario	562	562	564	568	572	567	533	3,928
54	Banco Hipotecario Nacional	105	112	116	119	120	112	95	779
55	Banco Nacional de Panamá	3,855	3,883	3,843	3,874	3,893	3,925	3,902	27,176
56	Caja de Ahorros	1,895	1,903	1,851	1,973	2,001	2,018	1,960	13,602
57	Comisión Nacional de Valores	171	170	177	169	172	209	168	1,236
58	Instituto de Seguro Agropecuario	152	191	174	175	177	173	154	1,197
59	Superintendencia de Seguros	84	81	81	83	84	81	79	572

**Cuadro No.7 SUELDO BRUTO MENSUAL Y NÚMERO DE FUNCIONARIOS, PERMANENTES Y EVENTUALES, EN EL SECTOR PÚBLICO:
JULIO DE 2015**

No.	ENTIDAD	PERMANENTES			EVENTUALES 2/			TOTALES		
		SUELDO BRUTO 1/ (en miles de B./) (1)	FUNCIONARIOS (2)	SUELDO PROMEDIO (en Balboas) (3)=(1)/(2)*1000	SUELDO BRUTO (en miles de B./) (4)	FUNCIONARIOS (5)	SUELDO PROMEDIO (en Balboas) (6)=(4)/(5)*1000	SUELDO BRUTO (en miles de B./) (7)=(1+4)	FUNCIONARIOS (8)=(2+5)	SUELDO PROMEDIO (en Balboas) (9)=(7)/(8)*1000
	Gobierno Central	137,425	124,263	1,106	8,010	10,342	775	145,435	134,605	1,080
1	Asamblea Nacional	1,808	1,603	1,128	373	376	993	2,182	1,979	1,102
2	Contraloría General de la República	3,738	2,702	1,383	645	691	934	4,383	3,393	1,292
3	Ministerio de la Presidencia	1,845	1,996	924	95	98	974	1,940	2,094	927
	Servicio de Protección Institucional (SPI)	1,632	1,643	993	2	3	543	1,634	1,646	992
4	Ministerio de Gobierno	2,222	3,050	1,368	14	17	849	2,236	3,067	1,367
5	Ministerio de Seguridad Pública	26,815	26,251	1,021	527	545	967	27,342	26,796	1,020
6	Ministerio de Relaciones Exteriores	654	582	1,125	55	31	1,769	709	613	1,157
7	Ministerio de Educación	56,685	47,981	1,181	3,712	5,999	619	60,398	53,980	1,119
8	Ministerio de Comercio e Industrias	745	798	934	134	113	1,189	880	911	966
9	Ministerio de Obras Públicas	1,557	2,446	637	167	160	1,042	1,724	2,606	662
10	Ministerio de Desarrollo Agropecuario	2,521	2,071	1,217	-	-	..	2,521	2,071	1,217
11	Ministerio de Salud	18,983	14,852	1,278	418	679	615	19,400	15,531	1,249
12	Ministerio de Trabajo y Desarrollo Laboral	681	862	790	316	273	1,158	997	1,135	879
13	Ministerio de Vivienda y Ordenamiento Territorial	687	990	694	-	-	..	687	990	694
14	Ministerio de Economía y Finanzas	2,827	2,513	1,125	940	860	1,094	3,767	3,373	1,117
15	Ministerio de Desarrollo Social	935	1,471	636	34	60	569	969	1,531	633
16	Ministerio de Ambiente 3/	1,238	1,243	996	122	140	870	1,360	1,383	983
17	Órgano Judicial	4,204	3,655	1,150	229	169	1,352	4,433	3,824	1,159
18	Procuraduría General de la Nación	4,177	3,919	1,066	9	10	852	4,185	3,929	1,065
19	Tribunal Electoral	1,700	2,218	767	-	-	..	1,700	2,218	767
20	Procuraduría de la Administración	172	160	1,076	7	9	728	179	169	1,057
21	Fiscalía General Electoral	166	148	1,120	-	-	..	166	148	1,120
22	Tribunal de Cuentas	147	99	1,484	-	-	..	147	99	1,484
23	Fiscalía de Cuentas	143	100	1,428	-	-	..	143	100	1,428
24	Defensoría del Pueblo	193	188	1,029	-	-	..	193	188	1,029
25	Tribunal Administrativo Tributario	103	70	1,470	-	-	..	103	70	1,470
	Asamblea de Representantes	847	652	1,300	211	109	..	1,058	761	1,390
	Sector Descentralizado	83,713	66,656	1,256	9,405	11,494	818	93,118	78,150	1,192
	Instituciones Descentralizadas	65,053	47,994	1,355	8,399	10,136	829	73,452	58,130	1,264
1	Autoridad del Tránsito y Transporte Terrestre	574	832	690	157	237	663	731	1,069	684
2	Autoridad Nacional de los Servicios Públicos	567	406	1,396	-	-	..	567	406	1,396
3	Caja de Seguro Social	39,413	26,917	1,464	1,848	1,504	1,229	41,261	28,421	1,452
4	Autoridad de Protección al Consumidor y Defensa de la Competencia	394	438	899	37	31	1,178	430	469	918
5	Sistema de Ahorro y Capitalización	26	18	1,465	13	13	1,162	41	31	1,338
6	Instituto para la Formación y Aprovechamiento de los Recursos Humanos	336	502	670	165	246	669	501	748	670
7	Instituto de Investigación Agropecuaria de Panamá	291	513	568	405	14	28,927	696	527	1,321
8	Instituto Nacional de Cultura	823	952	865	-	-	..	823	952	865
9	Instituto Panameño de Deportes	257	438	586	240	385	624	497	823	604
10	Instituto Nal. de Formación Profesional y Capacitación para el Desarrollo Humano	290	393	737	75	117	644	365	510	716
11	Instituto Panameño de Rehabilitación Especial	2,067	1,765	1,171	167	149	1,120	2,234	1,914	1,167
12	Autoridad de Innovación Gubernamental	202	113	1,788	6	3	1,867	208	116	1,790
13	Instituto Panameño Autónomo Cooperativo	248	311	798	48	36	1,334	296	347	853
14	Autoridad de Turismo de Panamá	245	272	899	108	100	1,083	353	372	949
15	Instituto Conmemorativo Gorgas	306	224	1,368	48	66	735	355	290	1,224
16	Registro Público de Panamá	597	700	853	11	6	1,850	609	706	862
17	Universidad Autónoma de Chiriquí	2,139	1,345	1,590	464	640	725	2,603	1,985	1,311
18	Universidad de Panamá	7,926	4,536	1,747	2,945	3,966	743	10,871	8,502	1,279
19	Universidad Especializada de Las Américas	490	442	1,108	674	1,310	514	1,163	1,752	664
20	Universidad Tecnológica de Panamá	3,785	2,635	1,436	593	859	691	4,378	3,494	1,253
21	Universidad Marítima Internacional de Panamá	259	169	1,532	29	23	1,262	288	192	1,500
22	Sistema Estatal de Radio y Televisión	300	333	901	17	11	1,509	317	344	920
23	Autoridad Panameña de Seguridad de Alimentos	338	286	1,182	8	15	511	346	301	1,148
24	Dirección General de Contrataciones Públicas	100	74	1,351	-	-	..	100	74	1,351
25	Secretaría Nacional de Ciencia, Tecnología e Innovación	165	92	1,792	4	2	1,900	169	94	1,794
26	Autoridad de los Recursos Acuáticos	336	315	1,066	10	15	670	346	330	1,048
27	Tribunal de Contrataciones Públicas	64	44	1,458	-	-	..	64	44	1,458
28	Autoridad de la Micro, Pequeña y Mediana Empresa	102	81	1,262	134	119	1,130	237	200	1,184
29	Zona Franca del Barú	9	12	737	-	-	..	9	12	737
30	Secretaría Nacional de Discapacidad	171	175	977	5	10	515	176	185	952
31	Autoridad Nacional de Aduanas	996	1,380	722	174	245	711	1,170	1,625	720
32	Instituto Nacional de la Mujer	82	91	899	7	9	5,388	89	100	890
33	Secretaría Nacional de Niñez, Adolescencia y Familia	162	189	859	5	5	1,020	167	194	863
34	Autoridad Nacional de Administración de Tierras	818	859	952	-	-	..	818	859	952
35	Autoridad de Pasaportes de Panamá	105	99	1,056	-	-	..	105	99	1,056
36	Autoridad Nacional de Transparencia y Acceso a la Información	70	43	1,637	-	-	..	70	43	1,637

**Cuadro No.7 SUELDO BRUTO MENSUAL Y NÚMERO DE FUNCIONARIOS, PERMANENTES Y EVENTUALES, EN EL SECTOR PÚBLICO:
JULIO DE 2015 (Conclusión)**

No.	ENTIDAD	PERMANENTES			EVENTUALES 2/			TOTALES		
		SUELDO BRUTO 1/ (en miles de B./.) (1)	FUNCIONARIOS (2)	SUELDO PROMEDIO (en Balboas) (3)=(1)/(2)*1000	SUELDO BRUTO (en miles de B./.) (4)	FUNCIONARIOS (5)	SUELDO PROMEDIO (en Balboas) (6)=(4)/(5)*1000	SUELDO BRUTO (en miles de B./.) (7)=(1+4)	FUNCIONARIOS (8)=(2+5)	SUELDO PROMEDIO (en Balboas) (9)=(7)/(8)*1000
	Empresas Públicas	10,808	12,275	880	690	970	711	11,497	13,245	868
37	Autoridad Marítima de Panamá	1,604	1,546	1,037	-	-	..	1,604	1,546	1,037
38	Bingos Nacionales	24	41	580	-	-	..	24	41	580
39	Autoridad Aeronáutica Civil	887	792	1,120	34	20	1,679	921	812	1,134
40	Aeropuerto Internacional de Tocumen	1,212	1,230	985	-	-	..	1,212	1,230	985
41	Instituto de Acueductos y Alcantarillados Nacionales	1,927	2,506	769	265	326	814	2,193	2,832	774
42	Instituto de Mercadeo Agropecuario	225	267	844	254	451	564	480	718	668
43	Empresa de Transmisión Eléctrica, S.A.	759 a/	443	1,713	-	-	..	759 a/	443	1,713
44	Lotería Nacional de Beneficencia	1,264	1,864	678	46	19	2,414	1,309	1,883	695
45	Zona Libre de Colón	544	690	788	16	13	1,233	560	703	797
46	Empresa de Generación Eléctrica, S. A.	37	21	1,756	-	-	..	37	21	1,756
47	Agencia del Área Económica Especial Panamá Pacífico	153	104	1,471	-	-	..	153	104	1,471
48	Autoridad de Aseo Urbano y Domiciliario	1,670	2,463	678	74	141	528	1,744	2,604	670
49	Empresa Nacional de Autopistas, S.A.	37	15	2,440	-	-	..	37	15	2,440
50	Empresa Metro de Panamá, S.A.	465	293	1,588	-	-	..	465	293	1,588
	Intermediarios Financieros	7,852	6,387	1,229	316	388	815	8,168	6,775	1,206
51	Superintendencia de Bancos	674	407	1,657	1	1	650	675	408	1,655
52	Banco de Desarrollo Agropecuario	586	635	923	67	64	1,040	653	699	934
53	Banco Hipotecario Nacional	108	303	357	10	22	444	118	325	363
54	Banco Nacional de Panamá	3,923	3,068	1,279	139	156	890	4,062	3,224	1,260
55	Caja de Ahorros	2,138	1,679	1,274	53	80	663	2,191	1,759	1,246
56	Superintendencia del Mercado de Valores	214	103	2,076	-	-	..	214	103	2,076
57	Instituto de Seguro Agropecuario	115	128	899	47	65	730	163	193	842
58	Superintendencia de Seguros	93	64	1,451	-	-	..	93	64	1,451
	Total del Sector Público	221,138	190,919	1,158	17,415	21,836	798	238,553	212,755	1,121

1/ No se incluye pago correspondiente a vigencias expiradas.

2/ Incluye empleados transitorios y contingentes.

3/ Creado mediante Ley 8 de 25 de marzo de 2015; reemplaza a la Autoridad Nacional del Ambiente.

a/ Incluye pago por B/2,450.82 a 109 meteorólogos.

(-) Cantidad nula o cero.

**Cuadro No.8 DIFERENCIAS EN EL SUELDO BRUTO MENSUAL Y NÚMERO DE FUNCIONARIOS, PERMANENTES Y EVENTUALES, EN EL SECTOR PÚBLICO:
JULIO 2015 - JULIO 2014**

No	ENTIDAD	TOTALES JULIO 2015		TOTALES JULIO 2014		DIFERENCIAS					
		SUELDO BRUTO (en miles de B./)	FUNCIO- NARIOS	SUELDO BRUTO (en miles de B./)	FUNCIO- NARIOS	TOTALES		EVENTUALES 1/		PERMANENTES	
						SUELDO BRUTO (en miles de B./)	FUNCIO- NARIOS	SUELDO BRUTO (en miles de B./)	FUNCIO- NARIOS	SUELDO BRUTO (en miles de B./)	FUNCIO- NARIOS
	Gobierno Central	145,435	134,605	123,039	131,221	22,396	3,384	826	-304	21,571	3,688
1	Asamblea Nacional	2,182	1,979	1,725	1,601	457	378	366	367	91	11
2	Contraloría General de la República	4,383	3,393	4,439	3,498	-56	-105	-53	-10	-3	-20
3	Ministerio de Presidencia	1,940	2,094	1,712	1,917	228	177	-9	-10	237	187
	Servicio de Protección Institucional (SPI)	1,634	1,646	1,427	1,725	207	-79	0	-3	207	-76
4	Ministerio de Gobierno	2,236	3,067	1,723	3,039	513	28	-79	-112	592	140
5	Ministerio de Seguridad Pública	27,342	26,796	23,056	25,976	4,286	820	80	32	4,206	788
6	Ministerio de Relaciones Exteriores	709	613	587	575	123	38	55	31	68	7
7	Ministerio de Educación	60,398	53,980	49,553	54,130	10,845	-150	-14	-555	10,859	405
8	Ministerio de Comercio e Industrias	880	911	682	793	198	118	134	113	63	5
9	Ministerio de Obras Públicas	1,724	2,606	1,519	2,587	205	19	167	160	38	-141
10	Ministerio de Desarrollo Agropecuario	2,521	2,071	2,178	2,261	343	-190	-91	-146	434	-44
11	Ministerio de Salud	19,400	15,531	18,252	15,397	1,148	134	46	63	1,102	71
12	Ministerio de Trabajo y Desarrollo Laboral	997	1,135	813	1,051	185	84	164	126	21	42
13	Ministerio de Vivienda y Ordenamiento Territorial	687	990	759	1,204	-214	-72	-120	0	-94	-94
14	Ministerio de Economía y Finanzas	3,767	3,373	2,851	2,671	916	702	308	284	608	418
15	Ministerio de Desarrollo Social	969	1,531	924	1,599	45	-68	6	7	40	-75
16	Ministerio de Ambiente 3/	1,360	1,383	-	-	1,360	1,383	122	140	1,238	1,243
17	Órgano Judicial	4,433	3,824	4,179	3,779	253	45	-8	-25	261	70
18	Procuraduría General de la Nación	4,185	3,929	3,654	3,931	531	-2	-2	-2	534	0
19	Tribunal Electoral	1,700	2,218	1,804	2,415	-104	-197	-302	-442	199	245
20	Procuraduría de la Administración	179	169	173	165	6	4	-1	-2	6	6
21	Fiscalía General Electoral	166	148	302	303	-136	-155	-200	-232	64	77
22	Tribunal de Cuentas	147	99	141	98	6	1	0	-1	6	-2
23	Fiscalía de Cuentas	143	100	146	106	-3	-6	-	-	-3	6
24	Defensoría del Pueblo	188	193	188	193	0	0	0	0	0	0
25	Tribunal Administrativo Tributario	103	70	102	66	1	4	-1	-1	1	5
	Asamblea de Representantes	1,058	761	146	146	912	615	211	109	701	506
	Sector Descentralizado	93,118	78,150	85,740	75,281	7,378	2,869	823	-377	6,555	3,246
	Instituciones Descentralizadas	73,452	58,130	68,201	56,082	5,251	2,048	824	-154	4,427	2,202
1	Autoridad Nacional de Ingreso Público 2/	-	-	544	607	-544	-607	-157	-173	-387	-434
2	Autoridad del Tránsito y Transporte Terrestre	731	1,069	619	983	112	86	33	33	79	53
3	Autoridad Nacional de los Servicios Públicos	567	406	542	402	25	4	0	0	25	4
4	Autoridad Nacional del Ambiente	-	-	1,191	1,483	-1,191	-1,483	-152	-228	-1,039	-1,255
5	Caja de Seguro Social	41,261	28,421	37,602	24,933	3,659	3,488	297	130	3,361	3,358
6	Autoridad de Protec. al Consumidor y Defensa de la Competencia	430	469	428	490	2	-21	-33	-46	36	25
7	Sistema de Ahorro y Capitalización	41	31	44	31	-3	-	0	-	-3	-1
8	Instituto para la Formación y Aprovechamiento de los Recursos Humanos	501	748	416	700	85	48	41	35	43	13
9	Instituto de Investigación Agropecuaria de Panamá	696	527	298	555	398	-28	399	1	-1	-29
10	Instituto Nacional de Cultura	823	952	835	1,104	-12	-152	-172	-277	160	125
11	Instituto Panameño de Deportes	497	823	492	940	5	-117	1	-103	3	-14
12	Instituto Nacional de Formación Profesional y Capacitación para el Desarrollo Humano	365	510	361	532	4	-22	8	1	-4	-23
13	Instituto Panameño de Habilitación Especial	2,234	1,914	1,810	1,920	423	-6	45	-4	378	-2
14	Autoridad de Innovación Gubernamental	208	116	215	118	-7	-2	0	0	-7	-3
15	Instituto Panameño Autónomo Cooperativo	296	347	224	309	72	38	48	36	24	2
16	Autoridad de Turismo de Panamá	353	372	205	266	147	106	105	68	98	43
17	Instituto Conmemorativo Gorgas	355	290	306	286	49	4	10	3	39	1
18	Registro Público de Panamá	609	706	558	681	50	25	9	5	41	20
19	Universidad Autónoma de Chiriquí	2,603	1,985	2,341	1,841	262	144	109	164	153	-20
20	Universidad de Panamá	10,871	8,502	9,735	8,350	1,136	152	277	10	859	142
21	Universidad Especializada de Las Américas	1,163	1,752	1,113	1,539	51	213	-7	161	57	52
22	Universidad Tecnológica de Panamá	4,378	3,494	4,165	3,379	213	115	-67	-22	281	137
23	Universidad Marítima Internacional de Panamá	288	192	281	193	7	-1	13	8	-6	-9
24	Sistema Estatal de Radio y Televisión	317	344	260	320	57	24	17	11	40	13
25	Autoridad Panameña de Seguridad de Alimentos	346	301	303	315	43	-14	-5	-3	48	-11
26	Dirección General de Contrataciones Públicas	100	74	118	86	18	-12	-3	-1	-15	-11
27	Secretaría Nacional de Ciencia, Tecnología e Innovación	169	94	144	86	24	8	4	2	21	6
28	Autoridad de los Recursos Acuáticos	346	330	353	355	-8	-25	10	14	-17	-39
29	Tribunal de Contrataciones Públicas	64	44	61	45	3	-1	-	0	3	-1
30	Autoridad de la Micro, Pequeña y Mediana Empresa	237	200	224	202	13	-2	-17	-27	30	25
31	Zona Franca del Barú	9	12	11	14	-2	-2	0	-1	-2	-1
32	Secretaría Nacional de Discapacidad	176	185	173	184	3	1	-2	-3	4	4
33	Autoridad Nacional de Aduanas	1,170	1,625	1,029	1,547	141	78	15	25	126	53
34	Instituto Nacional de la Mujer	89	100	95	115	-6	-15	-2	-5	-9	-9
35	Secretaría Nal. de Niñez, Adolescencia y Familia	167	194	160	177	7	17	1	1	7	16
36	Autoridad Nacional de Administración de Tierras	818	859	781	859	37	0	-	-	37	0
37	Autoridad de Pasaportes de Panamá	105	99	82	89	23	10	-	-	23	10
38	Autoridad Nacional de Transparencia y Acceso a la Información	70	43	79	46	-	-3	-	-	-9	-3

**Cuadro No.8 DIFERENCIAS EN EL SUELDO BRUTO MENSUAL Y NÚMERO DE FUNCIONARIOS, PERMANENTES Y EVENTUALES, EN EL SECTOR PÚBLICO:
JULIO 2015 - JULIO 2014 (Conclusión)**

No.	ENTIDAD	TOTALES JULIO 2015		TOTALES JULIO 2014		DIFERENCIAS TOTALES		DIFERENCIAS EVENTUALES 1/		DIFERENCIAS PERMANENTES	
		SUELDO BRUTO (en miles de B./)	FUNCIO-NARIOS	SUELDO BRUTO (en miles de B./)	FUNCIO-NARIOS	SUELDO BRUTO (en miles de B./)	FUNCIO-NARIOS	SUELDO BRUTO (en miles de B./)	FUNCIO-NARIOS	SUELDO BRUTO (en miles de B./)	FUNCIO-NARIOS
	Empresas Públicas	11,497	13,245	10,010	12,598	1,487	647	-76	-266	1,563	913
39	Autoridad Marítima de Panamá	1,604	1,546	1,521	1,546	82	0	-	-	82	0
40	Bingos Nacionales	24	41	20	40	3	1	-	-	3	1
41	Autoridad Aeronáutica Civil	921	812	812	768	109	44	-1	-2	109	46
42	Aeropuerto Internacional de Tocumen	1,212	1,230	1,050	995	163	235	-	-	163	235
43	Instituto de Acueductos y Alcantarillados Nacionales	2,193	2,832	2,178	2,846	14	-14	-25	-49	40	35
44	Instituto de Mercadeo Agropecuario	480	718	442	699	37	19	10	13	27	6
45	Empresa de Transmisión Eléctrica, S.A.	759	443	671	389	88	54	-	-	88	54
46	Lotería Nacional de Beneficencia	1,309	1,883	1,139	1,999	170	-116	-109	-304	279	188
47	Zona Libre de Colón	560	703	541	725	19	-22	-8	-33	27	11
48	Empresa de Generación Eléctrica, S. A.	37	21	55	25	-18	-4	-	-	-18	-4
49	Agencia del Área Económica Especial Panamá Pacífico	153	104	145	101	8	3	-	-	8	3
50	Autoridad de Aseo Urbano y Domiciliario	1,744	2,604	1,396	2,452	348	152	56	109	292	43
51	Empresa Nacional de Autopistas, S.A.	37	15	38	13	-2	2	-	-	-2	2
52	Empresa Metro de Panamá, S.A.	465	293	-	-	465	293	-	-	465	293
	Intermediarios Financieros	8,168	6,775	7,529	6,601	639	174	75	43	565	131
52	Superintendencia de Bancos	675	408	639	395	36	13	1	1	35	12
53	Banco de Desarrollo Agropecuario	653	699	533	723	120	-24	37	18	82	-42
54	Banco Hipotecario Nacional	118	325	95	315	24	10	4	6	20	4
55	Banco Nacional de Panamá	4,062	3,224	3,902	3,148	159	76	15	-1	145	77
56	Caja de Ahorros	2,191	1,759	1,960	1,677	231	82	18	22	214	60
57	Superintendencia del Mercado de Valores	214	103	168	89	46	14	-	-	46	14
58	Instituto de Seguro Agropecuario	163	193	154	199	9	-6	0	-3	9	-3
59	Superintendencia de Seguros	93	64	79	55	14	9	-	-	14	9
	Total del Sector Público	238,553	212,755	208,779	206,502	29,774	6,253	1,649	-681	28,125	6,934

1/ Incluye funcionarios transitorios y contingentes.

2/ Esta institución se reincorporó al Ministerio de Economía y Finanzas

3/ Creado mediante Ley 8 de 25 de marzo de 2015; reemplaza a la Autoridad Nacional del Ambiente.

(..) No aplica.

Nota: Algunos totales no son exactos a la sumatoria por efecto del redondeo de décimas y centésimas no visibles.

Cuadro No.9 DIFERENCIAS EN EL SUELDO BRUTO MENSUAL Y NÚMERO DE FUNCIONARIOS, PERMANENTES Y EVENTUALES, EN EL SECTOR PÚBLICO:
JULIO 2015 - JUNIO 2015

ENTIDAD	TOTALES JULIO 2015		TOTALES JUNIO 2015		DIFERENCIAS TOTALES		DIFERENCIAS EVENTUALES _J		DIFERENCIAS PERMANENTES	
	SUELDO BRUTO (en miles de B./)	FUNCIO- NARIOS	SUELDO BRUTO (en miles de B./)	FUNCIO- NARIOS	SUELDO BRUTO (en miles de B./)	FUNCIO- NARIOS	SUELDO BRUTO (en miles de B./)	FUNCIO- NARIOS	SUELDO BRUTO (en miles de B./)	FUNCIO- NARIOS
Gobierno Central	145,435	134,605	138,860	132,984	6,575	1,621	-69	-82	6,644	1,703
1 Asamblea Nacional	2,182	1,979	2,173	1,972	9	7	-17	2	25	5
2 Contraloría General de la República	4,383	3,393	4,389	3,391	-6	2	-19	-2	13	4
3 Ministerio de la Presidencia	1,940	2,094	2,014	2,102	-74	-8	6	5	-80	-13
4 Servicio de Protección Institucional (SPI)	1,634	1,646	1,471	1,643	162	3	0	0	162	3
5 Ministerio de Gobierno	2,236	3,067	2,312	3,068	-72	-4	-4	-3	-72	2
6 Ministerio de Seguridad Pública	27,342	26,796	24,466	26,693	2,875	103	-5	7	2,881	96
7 Ministerio de Relaciones Exteriores	709	613	746	620	-37	-7	-5	-2	-32	-5
8 Ministerio de Educación	60,398	53,980	58,712	53,610	1,685	370	-112	114	1,797	256
9 Ministerio de Comercio e Industrias	880	911	898	942	-18	-31	9	-24	-27	-7
10 Ministerio de Obras Públicas	1,724	2,606	1,644	2,619	80	-13	46	-21	35	8
11 Ministerio de Desarrollo Agropecuario	2,521	2,071	2,129	2,112	-41	-13	-15	-37	407	-4
12 Ministerio de Salud	19,400	15,531	19,197	15,413	204	118	11	11	193	107
13 Ministerio de Trabajo y Desarrollo Laboral	997	1,135	969	1,125	29	10	36	17	-8	-7
14 Ministerio de Vivienda y Ordenamiento Territorial	687	990	692	1,007	-17	0	0	0	-6	-17
15 Ministerio de Economía y Finanzas	3,767	3,373	3,649	3,249	118	124	65	106	53	18
16 Ministerio de Desarrollo Social	969	1,531	954	1,526	16	5	17	5	17	5
17 Ministerio de Ambiente 2/	1,360	1,383	-	-	1,360	1,383	122	140	1,238	1,243
18 Órgano Judicial	4,433	3,824	4,436	3,833	-3	-9	-9	-6	6	-3
19 Procuraduría General de la Nación	4,185	3,929	4,123	3,917	63	12	-1	-1	64	13
20 Tribunal Electoral	1,700	2,218	1,926	2,600	-226	-382	-203	-377	-23	-5
21 Procuraduría de la Administración	179	169	185	173	-6	-4	-1	-1	-5	-3
22 Fiscalía General Electoral	166	148	161	144	5	4	0	0	5	4
23 Tribunal de Cuentas	147	99	153	101	-6	-2	0	0	-6	-2
24 Fiscalía de Cuentas	143	100	139	100	4	0	0	0	4	0
25 Defensoría del Pueblo	193	188	187	184	6	4	0	0	6	4
26 Tribunal Admin. Tributario	103	761	104	68	-1	2	0	0	-1	2
27 Asamblea de Representantes	1,058	761	1,032	772	26	-11	29	-10	-2	-1
Sector Descentralizado	93,118	78,150	94,623	78,504	-1,505	-354	-33	60	-1,472	-414
Instituciones Descentralizadas	73,452	58,130	75,024	58,459	-1,572	-329	-16	89	-1,556	-418
1 Autoridad del Tránsito y Transporte Terrestre	731	1,069	754	1,099	-22	-30	-23	-36	1	6
2 Autoridad Nacional de los Servicios Públicos	567	406	581	404	-2	2	0	0	-14	2
3 Autoridad Nacional del Ambiente	0	0	1,346	1,374	-1,346	-1,374	-118	-135	-1,228	-1,239
4 Caja de Seguro Social	41,261	28,421	41,461	27,746	-201	675	166	-178	-367	853
5 Autoridad de Protección al Consumidor y Defensa de la Competencia	430	469	409	467	21	2	-6	-3	27	5
6 Sistema de Ahorro y Capitalización	41	31	43	31	-1	0	0	0	-1	0
7 Inst. para la Formación y Aprovechamiento de Recursos Humanos	501	748	538	739	-37	9	-4	11	-33	-2
8 Instituto de Investigación Agropecuaria de Panamá	696	527	294	524	402	3	400	1	2	2
9 Instituto Nacional de Cultura	823	952	831	936	-8	16	0	0	-8	16
10 Instituto Panameño de Deportes	497	823	509	823	-12	0	-8	0	-4	0
11 Instituto Nacional de Formación Profesional y Capacitación para el Desarrollo Humano	365	510	377	508	-12	2	-9	1	-3	1
12 Instituto Panameño de Habitación Especial	2,234	1,914	2,321	1,908	-87	6	-45	10	-43	-4
13 Autoridad de Innovación Gubernamental	208	116	209	116	-2	0	0	0	-2	0
14 Instituto Panameño Autónomo Cooperativo	296	347	293	357	3	-10	-11	-14	14	4
15 Autoridad de Turismo de Panamá	353	372	351	344	2	28	22	32	-20	-4
16 Instituto Conmemorativo Gorgas	355	290	351	285	4	5	3	3	-1	2
17 Registro Público de Panamá	609	706	604	692	4	14	-2	-1	15	14
18 Universidad Autónoma de Chiriquí	2,603	1,985	2,488	1,975	114	10	141	91	-27	-81
19 Universidad de Panamá	10,871	8,502	10,747	8,451	124	51	87	31	37	20
20 Universidad Especializada de Las Américas	1,163	1,752	1,353	1,686	-190	66	-189	110	-1	-44
21 Universidad Tecnológica de Panamá	4,378	3,494	4,745	3,329	-367	165	-424	152	58	13
22 Universidad Marítima Internacional de Panamá	288	192	282	192	6	0	3	0	4	0
23 Sistema Estatal de Radio y Televisión	317	344	317	343	0	1	1	1	-1	0
24 Autoridad Panameña de Seguridad de Alimentos	346	301	344	302	2	-1	0	0	2	-1
25 Dirección General de Contrataciones Públicas	100	74	102	77	-2	-3	0	0	-2	-3
26 Secretaría Nacional de Ciencia, Tecnología e Innovación	169	94	166	92	3	2	0	0	3	2
27 Autoridad de los Recursos Acuáticos	346	330	345	331	0	-1	0	2	0	-3
28 Tribunal de Contrataciones Públicas	64	44	64	44	0	0	0	0	0	0
29 Autoridad de la Micro, Pequeña y Mediana Empresa	237	200	245	201	-8	-1	2	0	-11	-1
30 Zona Franca del Banú	9	12	8	10	2	0	0	0	1	2
31 Secretaría Nacional de Discapacidad	176	185	176	183	1	2	-1	1	1	1
32 Autoridad Nacional de Aduanas	1,170	1,625	1,139	1,611	30	14	-3	9	33	5
33 Instituto Nacional de la Mujer	89	100	94	98	-5	2	-3	0	-3	2
34 Secretaría Nacional de Niñez, Adolescencia y Familia	167	194	168	190	0	4	1	1	-1	3
35 Autoridad Nacional de Administración de Tierras	818	859	807	854	11	5	0	0	11	5
36 Autoridad de Pasaportes de Panamá	105	99	91	94	14	5	0	0	14	5
37 Autoridad Nacional de Transparencia y Acceso a la Información	70	43	70	43	0	0	0	0	0	0

Cuadro No.9 DIFERENCIAS EN EL SUELDO BRUTO MENSUAL Y NÚMERO DE FUNCIONARIOS, PERMANENTES Y EVENTUALES, EN EL SECTOR PÚBLICO:
JULIO 2015 - JUNIO 2015 (Conclusión)

ENTIDAD	TOTALES JULIO 2015		TOTALES JUNIO 2015		DIFERENCIAS TOTALES		DIFERENCIAS EVENTUALES ^{1/}		DIFERENCIAS PERMANENTES	
	SUELDO BRUTO (en miles de B./.)	FUNCIO- NARIOS	SUELDO BRUTO (en miles de B./.)	FUNCIO- NARIOS	SUELDO BRUTO (en miles de B./.)	FUNCIO- NARIOS	SUELDO BRUTO (en miles de B./.)	FUNCIO- NARIOS	SUELDO BRUTO (en miles de B./.)	FUNCIO- NARIOS
Empresas Públicas	11,497	13,245	11,480	13,299	17	-54	6	1	11	-55
38 Autoridad Marítima de Panamá	1,604	1,546	1,546	1,501	58	45	0	0	58	45
39 Bingos Nacionales	24	41	22	41	1	0	0	0	1	0
40 Autoridad Aeronáutica Civil	921	812	937	804	-16	8	0	1	-16	7
41 Aeropuerto Internacional de Tocumen	1,212	1,230	1,207	1,237	5	-7	0	0	5	-7
42 Instituto de Acueductos y Alcantarillados Nacionales	2,193	2,832	2,184	2,822	8	10	15	8	-6	2
43 Instituto de Mercadeo Agropecuario	480	718	486	716	-6	2	-5	-2	-2	4
44 Empresa de Transmisión Eléctrica, S.A.	759	443	751	582	8	-139	0	0	8	-139
45 Lotería Nacional de Beneficencia	1,309	1,883	1,415	1,894	-106	-11	-8	-8	-97	-3
46 Zona Libre de Colón	560	703	570	688	-10	15	9	5	-19	10
47 Empresa de Generación Eléctrica, S. A.	37	21	39	23	-2	-2	-1	-1	-1	-1
48 Agencia del Área Económica Especial Panamá Pacífico	153	104	149	103	4	1	0	0	4	1
49 Autoridad de Aseo Urbano y Domiciliario	1,744	2,604	1,736	2,605	8	-1	-3	-2	11	1
50 Empresa Nacional de Autopistas, S.A.	37	15	29	15	7	0	0	0	7	0
51 Empresa Metro de Panamá, S.A.	465	293	407	268	58	25	0	0	58	25
Intermediarios Financieros	8,168	6,775	8,118	6,746	50	29	-23	-30	73	59
52 Superintendencia de Bancos	675	408	675	407	0	1	1	1	0	0
53 Banco de Desarrollo Agropecuario	653	699	672	702	-19	-3	-9	-1	-11	-2
54 Banco Hipotecario Nacional	118	325	119	324	-1	1	0	-1	0	2
55 Banco Nacional de Panamá	4,062	3,224	3,945	3,218	117	6	-11	-25	128	31
56 Caja de Ahorros	2,191	1,759	2,192	1,741	-1	18	-5	-3	4	21
57 Superintendencia del Mercado de Valores	214	103	257	98	-43	5	0	0	-43	5
58 Instituto de Seguro Agropecuario	163	193	167	193	-5	0	2	-1	-6	1
59 Superintendencia de Seguros	93	64	91	63	1	1	0	0	1	1
Total del Sector Público	238,553	212,755	233,482	211,488	5,070	1,267	-101	-22	5,172	1,289

^{1/} Incluye funcionarios transitorios y contingentes.

^{2/} Creado mediante Ley 8 de 25 de marzo de 2015; remplace a la Autoridad Nacional del Ambiente.

**Cuadro No.10 SUELDO BRUTO MENSUAL Y NÚMERO DE FUNCIONARIOS, PERMANENTES Y EVENTUALES, EN EL SECTOR PÚBLICO:
JULIO DE 2014**

No.	ENTIDAD	PERMANENTES			EVENTUALES 2/			TOTALES		
		SUELDO BRUTO 1/ (en miles de B./) (1)	FUNCIONARIOS (2)	SUELDO PROMEDIO (en Balboas) (3)=(1)/(2)*1000	SUELDO BRUTO (en miles de B./) (4)	FUNCIONARIOS (5)	SUELDO PROMEDIO (en Balboas) (6)=(4)/(5)*1000	SUELDO BRUTO (en miles de B./) (7)=(1+4)	FUNCIONARIOS (8)=(2+5)	SUELDO PROMEDIO (en Balboas) (9)=(7)/(8)*1000
	Gobierno Central	115,854	120,575	961	7,185	10,646	675	123,039	131,221	938
1	Asamblea Nacional	1,717	1,592	1,079	8	9	839	1,725	1,601	1,077
2	Contrataría General de la República	3,741	2,722	1,374	698	776	900	4,439	3,498	1,269
3	Ministerio de la Presidencia	1,607	1,809	869	104	108	966	1,712	1,917	893
	Servicio de Protección Institucional (SPI)	1,425	1,719	829	2	6	257	1,427	1,725	827
4	Ministerio de Gobierno	1,629	2,910	560	93	129	724	1,723	3,039	567
5	Ministerio de Seguridad Pública	22,609	25,463	888	447	513	871	23,056	25,976	888
6	Ministerio de Relaciones Exteriores	587	575	1,020	-	-	-	587	575	1,020
7	Ministerio de Educación	45,826	47,576	963	3,727	6,554	569	49,553	54,130	915
8	Ministerio de Comercio e Industrias	682	793	860	-	-	-	682	793	860
9	Ministerio de Obras Públicas	1,519	2,587	587	-	-	-	1,519	2,587	587
10	Ministerio de Desarrollo Agropecuario	2,086	2,115	986	91	146	627	2,178	2,261	963
11	Ministerio de Salud	17,880	14,781	1,210	372	616	603	18,252	15,397	1,185
12	Ministerio de Trabajo y Desarrollo Laboral	660	904	730	152	147	1,037	813	1,051	773
13	Ministerio de Vivienda y Ordenamiento Territorial	687	1,084	634	72	120	599	759	1,204	630
14	Ministerio de Economía y Finanzas	2,219	2,095	1,059	632	576	1,098	2,851	2,671	1,067
15	Ministerio de Desarrollo Social	895	1,546	579	28	53	537	924	1,599	578
16	Órgano Judicial	3,943	3,585	1,100	237	194	1,220	4,179	3,779	1,106
17	Procuraduría General de la Nación	3,643	3,919	930	11	12	917	3,654	3,931	930
18	Tribunal Electoral	1,502	1,973	761	302	442	684	1,804	2,415	747
19	Procuraduría de la Administración	166	154	1,076	7	11	655	173	165	1,048
20	Fiscalía General Electoral	102	71	1,438	200	232	861	302	303	996
21	Tribunal de Cuentas	141	97	1,449	0	1	450	141	98	1,438
22	Fiscalía de Cuentas	146	106	1,375	-	-	-	146	106	1,375
23	Defensoría del Pueblo	193	188	1,029	-	-	-	193	188	1,029
24	Tribunal Administrativo Tributario	102	65	1,563	1	1	650	102	66	1,549
	Asamblea de Representantes	146	146	1,000	-	-	-	146	146	1,000
	Sector Descentralizado	77,158	63,410	1,217	8,582	11,871	723	85,740	75,281	1,139
	Instituciones Descentralizadas	60,626	45,792	1,324	7,575	10,290	736	68,201	56,082	1,216
25	Autoridad Nacional de Ingreso Público	387	434	891	157	173	910	544	607	896
26	Autoridad del Tránsito y Transporte Terrestre	495	779	636	124	204	608	619	983	630
27	Autoridad Nacional de los Servicios Públicos	542	402	1,348	-	-	-	542	402	1,348
28	Autoridad Nacional del Ambiente	1,039	1,255	828	152	228	666	1,191	1,483	803
29	Caja de Seguro Social	36,051	23,559	1,530	1,550	1,374	1,128	37,602	24,933	1,508
30	Autoridad de Protección al Consumidor y Defensa de la Competencia	358	413	867	70	77	908	428	490	873
31	Sistema de Ahorro y Capitalización	29	19	1,551	15	12	1,246	44	31	1,433
32	Instituto para la Formación y Aprovechamiento de los Recursos Humanos	293	489	599	123	211	584	416	700	595
33	Instituto de Investigación Agropecuaria de Panamá	293	542	540	6	13	444	298	555	538
34	Instituto Nacional de Cultura	663	827	802	172	277	622	835	1,104	757
35	Instituto Panameño de Deportes	253	452	560	239	488	489	492	940	523
36	Instituto Nal. de Formación Profesional y Capacitación para el Desarrollo Humano	294	416	707	67	116	581	361	532	679
37	Instituto Panameño de Habilitación Especial	1,689	1,767	956	121	153	794	1,810	1,920	943
38	Autoridad de Innovación Gubernamental	209	116	1,801	6	2	2,775	215	118	1,818
39	Instituto Panameño Autónomo Cooperativo	224	309	725	-	-	-	224	309	725
40	Autoridad de Turismo de Panamá	202	264	765	4	2	1,750	205	266	772
41	Instituto Conmemorativo Gorgas	267	223	1,198	39	63	616	306	286	1,070
42	Registro Público de Panamá	556	680	818	2	1	2,000	558	681	820
43	Universidad Autónoma de Chiriquí	1,986	1,365	1,455	355	476	746	2,341	1,841	1,272
44	Universidad de Panamá	7,067	4,394	1,608	2,668	3,956	674	9,735	8,350	1,166
45	Universidad Especializada de Las Américas	432	390	1,108	680	1,149	592	1,113	1,539	723
46	Universidad Tecnológica de Panamá	3,505	2,498	1,403	661	881	750	4,165	3,379	1,233
47	Universidad Marítima Internacional de Panamá	265	178	1,491	16	15	1,053	281	193	1,457
48	Sistema Estatal de Radio y Televisión	260	320	812	-	-	-	260	320	812
49	Autoridad Panameña de Seguridad de Alimentos	290	297	976	13	18	722	303	315	962
50	Dirección General de Contrataciones Públicas	115	85	1,354	3	1	3,000	118	86	1,373
51	Secretaría Nacional de Ciencia, Tecnología e Innovación	144	86	1,677	-	-	-	144	86	1,677
52	Autoridad de los Recursos Acuáticos	353	354	997	1	1	500	353	355	996
53	Tribunal de Contrataciones Públicas	61	45	1,366	-	-	-	61	45	1,366
54	Autoridad de la Micro, Pequeña y Mediana Empresa	72	56	1,293	152	146	1,039	224	202	1,109
55	Zona Franca del Barú	10	13	806	0	1	149	11	14	759
56	Secretaría Nacional de Discapacidad	167	171	974	7	13	527	173	184	943
57	Autoridad Nacional de Aduanas	870	1,327	656	159	220	722	1,039	1,547	665
58	Instituto Nacional de la Mujer	86	100	863	9	15	600	95	115	829
59	Secretaría Nacional de Niñez, Adolescencia y Familia	156	173	900	4	4	1,100	160	177	904
60	Autoridad Nacional de Administración de Tierras	781	859	909	-	-	-	781	859	909
61	Autoridad de Pasaportes de Panamá	82	89	916	-	-	-	82	89	916
62	Autoridad Nacional de Transparencia y Acceso a la Información	79	46	1,724	-	-	-	79	46	1,724

**Cuadro No.10 SUELDO BRUTO MENSUAL Y NÚMERO DE FUNCIONARIOS, PERMANENTES Y EVENTUALES, EN EL SECTOR PÚBLICO:
JULIO DE 2014 (Conclusión)**

No.	ENTIDAD	PERMANENTES			EVENTUALES ^{2/}			TOTALES		
		SUELDO BRUTO ^{1/} (en miles de B./) (1)	FUNCIONARIOS (2)	SUELDO PROMEDIO (en Balboas) (3)=(1)/(2)*1000	SUELDO BRUTO (en miles de B./) (4)	FUNCIONARIOS (5)	SUELDO PROMEDIO (en Balboas) (6)=(4)/(5)*1000	SUELDO BRUTO (en miles de B./) (7)=(1+4)	FUNCIONARIOS (8)=(2+5)	SUELDO PROMEDIO (en Balboas) (9)=(7)/(8)*1000
	Empresas Públicas	9,244	11,362	814	766	1,236	619	10,010	12,598	795
63	Autoridad Marítima de Panamá	1,521	1,546	984	-	-	..	1,521	1,546	984
64	Bingos Nacionales	20	40	511	-	-	..	20	40	511
65	Autoridad Aeronáutica Civil	778	746	1,043	34	22	1,557	812	768	1,057
66	Aeropuerto Internacional de Tocumen	1,050	995	1,055	-	-	..	1,050	995	1,055
67	Instituto de Acueductos y Alcantarillados Nacionales	1,888	2,471	764	290	375	775	2,178	2,846	765
68	Instituto de Mercadeo Agropecuario	198	261	759	244	438	557	442	699	633
69	Empresa de Transmisión Eléctrica, S.A.	671	389	1,725	-	-	..	671 ^{b/}	389	1,725
70	Lotería Nacional de Beneficencia	985	1,676	588	155	323	478	1,139	1,999	570
71	Zona Libre de Colón	517	679	762	24	46	512	541	725	746
72	Empresa de Generación Eléctrica, S. A.	55	25	2,200	-	-	..	55	25	2,200
73	Agencia del Área Económica Especial Panamá Pacífico	145	101	1,436	-	-	..	145	101	1,436
74	Autoridad de Aseo Urbano y Domiciliario	1,378	2,420	569	19	32	584	1,396	2,452	570
75	Empresa Nacional de Autopistas, S.A.	38	13	2,944	-	-	..	38	13	2,944
	Intermediarios Financieros	7,287	6,256	1,165	242	345	700	7,529	6,601	1,141
76	Superintendencia de Bancos	639	395	1,618	-	-	..	639	395	1,618
77	Banco de Desarrollo Agropecuario	504	677	744	29	46	635	533	723	737
78	Banco Hipotecario Nacional	89	299	297	6	16	363	95	315	300
79	Banco Nacional de Panamá	3,778	2,991	1,263	124	157	792	3,902	3,148	1,240
80	Caja de Ahorros	1,925	1,619	1,189	35	58	609	1,960	1,677	1,169
81	Superintendencia del Mercado de Valores	168	89	1,883	-	-	..	168	89	1,883
82	Instituto de Seguro Agropecuario	107	131	814	47	68	691	154	199	772
83	Superintendencia de Seguros	79	55	1,429	-	-	..	79	55	1,429
	Total del Sector Público	193,013	183,985	1,049	15,766	22,517	700	208,779	206,502	1,011

^{1/} No se incluye pago correspondiente a vigencias expiradas.

^{2/} Incluye empleados transitorios y contingentes.

^{a/} Incluye pago por vacaciones de la primera quincena de agosto por B/. 1,552,981.57.

^{b/} Incluye pago por B/. 2,467.47 a 112 meteorólogos.

(-) Cantidad nula o cero.

(..) Dato no aplicable

**Cuadro No.11 SUELDO BRUTO MENSUAL Y NÚMERO DE FUNCIONARIOS, PERMANENTES Y EVENTUALES, EN EL SECTOR PÚBLICO:
JUNIO DE 2015**

No.	ENTIDAD	PERMANENTES			EVENTUALES ^{2/}			TOTALES		
		SUELDO BRUTO _{1/} (en miles de B./.) (1)	FUNCIONARIOS (2)	SUELDO PROMEDIO (en Balboas) (3)=(1)/(2)*1000	SUELDO BRUTO (en miles de B./.) (4)	FUNCIONARIOS (5)	SUELDO PROMEDIO (en Balboas) (6)=(4)/(5)*1000	SUELDO BRUTO (en miles de B./.) (7)=(1+4)	FUNCIONARIOS (8)=(2+5)	SUELDO PROMEDIO (en Balboas) (9)=(7)/(8)*1000
	Gobierno Central	130,781	122,560	1,067	8,079	10,424	775	138,860	132,984	1,044
1	Asamblea Nacional	1,783	1,598	1,116	390	374	1,043	2,173	1,972	1,102
2	Contraloría General de la República	3,724	2,698	1,380	664	693	959	4,389	3,391	1,294
3	Ministerio de la Presidencia	1,924	2,009	958	90	93	965	2,014	2,102	958
	Servicio de Protección Institucional (SPI)	1,469	1,640	896	2	3	543	1,471	1,643	895
4	Ministerio de Gobierno	2,294	3,048	753	18	20	896	2,312	3,068	754
5	Ministerio de Seguridad Pública	23,934	26,155	915	532	538	989	24,466	26,693	917
6	Ministerio de Relaciones Exteriores	687	587	1,170	60	33	1,809	746	620	1,204
7	Ministerio de Educación	54,888	47,725	1,150	3,824	5,885	650	58,712	53,610	1,095
8	Ministerio de Comercio e Industrias	772	805	960	126	137	916	898	942	953
9	Ministerio de Obras Públicas	1,522	2,438	624	121	181	669	1,644	2,619	628
10	Ministerio de Desarrollo Agropecuario	2,114	2,075	1,019	15	37	414	2,129	2,112	1,008
11	Ministerio de Salud	18,790	14,745	1,274	407	668	609	19,197	15,413	1,245
12	Ministerio de Trabajo y Desarrollo Laboral	689	869	793	280	256	1,094	1,125	961	861
13	Ministerio de Vivienda y Ordenamiento Territorial	692	1,007	688	-	-	-	692	1,007	688
14	Ministerio de Economía y Finanzas	2,773	2,495	1,112	875	754	1,161	3,649	3,249	1,123
15	Ministerio de Desarrollo Social	918	1,466	626	36	60	594	954	1,526	625
16	Órgano Judicial	4,198	3,658	1,148	237	175	1,357	4,436	3,833	1,157
17	Procuraduría General de la Nación	4,113	3,906	1,053	10	11	865	4,123	3,917	1,053
18	Tribunal Electoral	1,723	2,223	775	203	377	..	1,926	2,600	741
19	Procuraduría de la Administración	177	163	1,086	7	10	744	185	161	1,067
20	Fiscalía General Electoral	161	144	1,119	-	-	-	161	144	1,119
21	Tribunal de Cuentas	153	101	1,516	-	-	-	153	101	1,516
22	Fiscalía de Cuentas	139	100	1,388	-	-	-	139	100	1,388
23	Defensoría del Pueblo	187	184	1,018	-	-	-	187	184	1,018
24	Tribunal Administrativo Tributario	104	68	1,529	-	-	-	104	68	1,529
	Asamblea de Representantes	850	653	1,301	182	119	..	1,032	772	1,336
	Sector Descentralizado	85,185	67,070	1,270	9,438	11,434	825	94,623	78,504	1,205
	Instituciones Descentralizadas	66,610	48,412	1,376	8,415	10,047	838	75,024	58,459	1,283
1	Autoridad del Tránsito y Transporte Terrestre	574	826	695	180	273	659	754	1,099	686
2	Autoridad Nacional de los Servicios Públicos	581	404	1,437	-	-	..	581	404	1,437
3	Autoridad Nacional del Ambiente	1,228	991	1,239	118	135	871	1,346	1,374	980
4	Caja de Seguro Social	39,780	26,064	1,526	1,682	1,682	1,000	41,461	27,746	1,494
5	Autoridad de Protección al Consumidor y Defensa de la Competencia	367	433	847	42	34	1,242	409	467	876
6	Sistema de Ahorro y Capitalización	28	18	1,545	15	13	1,162	43	31	1,384
7	Instituto para la Formación y Aprovechamiento de los Recursos Humanos	370	504	733	168	235	717	538	739	728
8	Instituto de Investigación Agropecuaria de Panamá	289	511	566	5	13	383	294	524	561
9	Instituto Nacional de Cultura	831	936	838	-	-	-	831	936	888
10	Instituto Panameño de Deportes	260	438	594	249	385	646	509	823	618
11	Instituto Nal. de Formación Profesional y Capacitación para el Desarrollo Humano	293	392	748	84	116	726	377	508	743
12	Instituto Panameño de Habitación Especial	2,110	1,769	1,193	212	139	1,523	2,321	1,908	1,217
13	Autoridad de Innovación Gubernamental	204	113	1,802	6	3	1,867	209	116	1,803
14	Instituto Panameño Autónomo Cooperativo	234	307	762	59	50	1,184	293	357	821
15	Autoridad de Turismo de Panamá	265	276	959	86	68	1,271	351	344	1,021
16	Instituto Comemorativo Gorgas	308	222	1,386	44	63	691	351	285	1,232
17	Registro Público de Panamá	591	685	863	13	7	1,800	604	692	873
18	Universidad Autónoma de Chiriquí	2,166	1,426	1,519	323	549	588	2,488	1,975	1,260
19	Universidad de Panamá	7,890	4,516	1,747	2,857	3,935	726	10,747	8,451	1,272
20	Universidad Especializada de Las Américas	490	486	1,009	863	1,200	719	1,353	1,686	803
21	Universidad Tecnológica de Panamá	3,727	2,622	1,422	1,018	707	1,439	4,745	3,329	1,425
22	Universidad Marítima Internacional de Panamá	255	169	1,509	27	23	1,152	282	192	1,467
23	Sistema Estatal de Radio y Televisión	301	333	905	16	10	1,560	317	343	924
24	Autoridad Panameña de Seguridad de Alimentos	336	287	1,171	8	15	511	344	302	1,138
25	Dirección General de Contrataciones Públicas	102	77	1,323	-	-	-	102	77	1,323
26	Secretaría Nacional de Ciencia, Tecnología e Innovación	162	90	1,804	4	2	1,900	166	92	1,806
27	Autoridad de los Recursos Acuáticos	336	318	1,055	10	13	755	345	331	1,043
28	Tribunal de Contrataciones Públicas	64	44	1,458	-	-	-	64	44	1,458
29	Autoridad de la Micro, Pequeña y Mediana Empresa	113	82	1,376	132	119	1,109	245	201	1,218
30	Zona Franca del Barú	8	10	823	-	-	-	8	10	823
31	Secretaría Nacional de Discapacidad	170	174	976	6	9	634	176	183	959
32	Autoridad Nacional de Aduanas	962	1,375	700	177	236	750	1,139	1,611	707
33	Instituto Nacional de la Mujer	84	89	949	10	9	1,105	94	98	963
34	Secretaría Nacional de Niñez, Adolescencia y Familia	164	186	881	4	4	975	168	190	883
35	Autoridad Nacional de Administración de Tierras	807	854	945	-	-	-	807	854	945
36	Autoridad de Pasaportes de Panamá	91	94	966	-	-	-	91	94	966
37	Autoridad Nacional de Transparencia y Acceso a la Información	70	43	1,634	-	-	-	70	43	1,634

**Cuadro No.11 SUELDO BRUTO MENSUAL Y NÚMERO DE FUNCIONARIOS, PERMANENTES Y EVENTUALES, EN EL SECTOR PÚBLICO:
JUNIO DE 2015 (Conclusión)**

No.	ENTIDAD	PERMANENTES			EVENTUALES 2/			TOTALES		
		SUELDO BRUTO 1/ (en miles de B./.) (1)	FUNCIONARIOS (2)	SUELDO PROMEDIO (en Balboas) (3)=(1)/(2)*1000	SUELDO BRUTO (en miles de B./.) (4)	FUNCIONARIOS (5)	SUELDO PROMEDIO (en Balboas) (6)=(4)/(5)*1000	SUELDO BRUTO (en miles de B./.) (7)=(1+4)	FUNCIONARIOS (8)=(2+5)	SUELDO PROMEDIO (en Balboas) (9)=(7)/(8)*1000
	Empresas Públicas	10,797	12,330	876	684	969	706	11,480	13,299	863
38	Autoridad Marítima de Panamá	1,546	1,501	1,030	-	-	..	1,546	1,501	1,030
39	Bingos Nacionales	22	41	547	-	-	..	22	41	547
40	Autoridad Aeronáutica Civil	903	785	1,150	34	19	1,785	937	804	1,165
41	Aeropuerto Internacional de Tocumen	1,207	1,237	976	-	-	..	1,207	1,237	976
42	Instituto de Acueductos y Alcantarillados Nacionales	1,934	2,504	772	251	318	789	2,184	2,822	774
43	Instituto de Mercadeo Agropecuario	227	263	863	259	453	571	486	716	678
44	Empresa de Transmisión Eléctrica, S.A.	751 a/	582	1,290	-	-	..	751 a/	582	1,290
45	Lotería Nacional de Beneficencia	1,361	1,867	729	54	27	2,013	1,415	1,894	747
46	Zona Libre de Colón	563	680	827	7	8	900	570	688	828
47	Empresa de Generación Eléctrica, S. A.	38	22	1,744	1	1	800	39	23	1,703
48	Agencia del Área Económica Especial Panamá Pacífico	149	103	1,450	-	-	..	149	103	1,450
49	Autoridad de Aseo Urbano y Domiciliario	1,658	2,462	674	78	143	545	1,736	2,605	667
50	Empresa Nacional de Autopistas, S.A.	29	15	1,966	-	-	..	29	15	1,966
51	Empresa Metro de Panamá, S.A.	407	268	1,520	-	-	..	407	268	1,520
	Intermediarios Financieros	7,779	6,328	1,229	339	418	811	8,118	6,746	1,203
52	Superintendencia de Bancos	675	407	1,658	-	-	-	675	407	1,658
53	Banco de Desarrollo Agropecuario	597	637	937	75	65	1,159	672	702	957
54	Banco Hipotecario Nacional	109	301	361	10	23	437	119	324	367
55	Banco Nacional de Panamá	3,795	3,037	1,250	150	181	828	3,945	3,218	1,226
56	Caja de Ahorros	2,134	1,658	1,287	58	83	697	2,192	1,741	1,259
57	Superintendencia del Mercado de Valores	257	98	2,621	-	-	-	257	98	2,621
58	Instituto de Seguro Agropecuario	121	127	955	46	66	694	167	193	866
59	Superintendencia de Seguros	91	63	1,451	-	-	-	91	63	1,451
	Total del Sector Público	215,966	189,630	1,139	17,516	21,858	801	233,482	211,488	1,104

1/ No se incluye pago correspondiente a vigencias expiradas.

2/ Incluye empleados transitorios y contingentes.

a/ Incluye pago por B./2,818.78 a 132 meteorólogos.

(-) Cantidad nula o cero.

(..) Dato no aplicable