



REPÚBLICA DE PANAMÁ
CONTRALORÍA GENERAL DE LA REPÚBLICA

INFORME DE LA PLANILLA DEL SECTOR PÚBLICO
Al 30 de abril de 2017



Junio de 2017

REPÚBLICA DE PANAMÁ
CONTRALORÍA GENERAL DE LA REPÚBLICA
Dirección de Asesoría Económica y Financiera

FEDERICO HUMBERT
Contralor General

NITZIA R. DE VILLARREAL
Subcontralora General

CARLOS A. GARCÍA MOLINO
Secretario General

ELOY FISHER
Director

Unidad de Análisis e Informes Especiales

Asesores Económico-Financieros

María De L. Nájera S.
(Coordinadora)

Marisol Q. de Cheng
Manuel Navarrete P.
Claudio Castillo C.

ÍNDICE GENERAL

	Pág.
RESUMEN	vi
PLANILLA DEL SECTOR PÚBLICO AL MES DE ABRIL DE 2017	
1 NÚMERO DE FUNCIONARIOS: ABRIL 2017 Y 2016	1
1.1 SECTOR PÚBLICO	1
1.2 GOBIERNO CENTRAL	2
1.2.1 FUNCIONARIOS PERMANENTES Y EVENTUALES	2
1.2.2 FUNCIONARIOS PERMANENTES	2
1.2.3 FUNCIONARIOS EVENTUALES	3
1.3 SECTOR DESCENTRALIZADO	4
1.3.1 FUNCIONARIOS PERMANENTES Y EVENTUALES	4
1.3.2 FUNCIONARIOS PERMANENTES	4
1.3.3 FUNCIONARIOS EVENTUALES	5
2. SUELDO BRUTO: ABRIL 2017 Y 2016	6
2.1 SECTOR PÚBLICO	6
2.2 GOBIERNO CENTRAL	6
2.2.1 SUELDO BRUTO TOTAL	6
2.2.2 SUELDO BRUTO PERMANENTES	7
2.2.3 SUELDO BRUTO EVENTUALES	7
2.3 SECTOR DESCENTRALIZADO	8
2.3.1 SUELDO BRUTO TOTAL	8
2.3.2 SUELDO BRUTO PERMANENTES	8
2.3.3 SUELDO BRUTO EVENTUALES	9

ÍNDICE DE CUADROS

PLANILLA DEL SECTOR PÚBLICO, AL MES DE ABRIL DE 2017 Y 2016		Pág.
CUADRO No.1	NÚMERO DE FUNCIONARIOS DEL SECTOR PÚBLICO, ENERO-ABRIL: AÑOS 2017 Y 2016	1
CUADRO No.2	SUELDO BRUTO DE LA PLANILLA DEL SECTOR PÚBLICO, ENERO-ABRIL: AÑOS 2017 Y 2016	6
CUADRO No.3	NÚMERO DE FUNCIONARIOS PERMANENTES Y EVENTUALES EN EL SECTOR PÚBLICO, ENERO-ABRIL DE 2017	10
CUADRO No.4	SUELDO BRUTO MENSUAL Y ACUMULADO DE FUNCIONARIOS PERMANENTES Y EVENTUALES EN EL SECTOR PÚBLICO: ENERO-ABRIL DE 2017	12
CUADRO No.5	NÚMERO DE FUNCIONARIOS PERMANENTES Y EVENTUALES EN EL SECTOR PÚBLICO: ENERO-ABRIL DE 2016	14
CUADRO No.6	SUELDO BRUTO MENSUAL Y ACUMULADO DE FUNCIONARIOS PERMANENTES Y EVENTUALES DEL SECTOR PÚBLICO: ENERO-ABRIL DE 2016	16
CUADRO No.7	SUELDO BRUTO MENSUAL Y NÚMERO DE FUNCIONARIOS, PERMANENTES Y EVENTUALES, EN EL SECTOR PÚBLICO: ABRIL DE 2017	18
CUADRO No.8	DIFERENCIAS EN EL SUELDO BRUTO MENSUAL Y NÚMERO DE FUNCIONARIOS, PERMANENTES Y EVENTUALES, EN EL SECTOR PÚBLICO: ABRIL 2017-MARZO 2017	20
CUADRO No.9	DIFERENCIAS EN EL SUELDO BRUTO MENSUAL Y NÚMERO DE FUNCIONARIOS, PERMANENTES Y EVENTUALES, EN EL SECTOR PÚBLICO: ABRIL 2017-ABRIL 2016	22
CUADRO No.10	SUELDO BRUTO MENSUAL Y NÚMERO DE FUNCIONARIOS PERMANENTES Y EVENTUALES, EN EL SECTOR PÚBLICO: ABRIL DE 2016	24
CUADRO No.11	SUELDO BRUTO MENSUAL Y NÚMERO DE FUNCIONARIOS, PERMANENTES Y EVENTUALES, EN EL SECTOR PÚBLICO: MARZO DE 2017	26

ÍNDICE DE GRÁFICAS

Pág.

PLANILLA DEL SECTOR PÚBLICO

I. NÚMERO DE FUNCIONARIOS AL MES DE ABRIL DE 2017

GOBIERNO CENTRAL

GRÁFICA No.1	NÚMERO DE FUNCIONARIOS PERMANENTES Y EVENTUALES DEL GOBIERNO CENTRAL: ENERO-ABRIL DE 2017 Y 2016	2
GRÁFICA No.2	NÚMERO DE FUNCIONARIOS PERMANENTES DEL GOBIERNO CENTRAL: ENERO-ABRIL DE 2017 Y 2016	3
GRÁFICA No.3	NÚMERO DE FUNCIONARIOS EVENTUALES DEL GOBIERNO CENTRAL: ENERO-ABRIL DE 2017 Y 2016	3

SECTOR DESCENTRALIZADO

GRÁFICA No.4	NÚMERO DE FUNCIONARIOS PERMANENTES Y EVENTUALES DEL SECTOR DESCENTRALIZADO: ENERO-ABRIL DE 2017 Y 2016	4
GRÁFICA No.5	NÚMERO DE FUNCIONARIOS PERMANENTES DEL SECTOR DESCENTRALIZADO: ENERO-ABRIL DE 2017 Y 2016	5
GRÁFICA No.6	NÚMERO DE FUNCIONARIOS EVENTUALES DEL SECTOR DESCENTRALIZADO: ENERO-ABRIL DE 2017 Y 2016	5

II. SUELDO BRUTO AL MES DE ABRIL DE 2017

GOBIERNO CENTRAL

GRÁFICA No.7	SUELDO BRUTO DE FUNCIONARIOS PERMANENTES Y EVENTUALES DEL GOBIERNO CENTRAL: ENERO-ABRIL DE 2017 Y 2016	6
GRÁFICA No.8	SUELDO BRUTO DE FUNCIONARIOS PERMANENTES DEL GOBIERNO CENTRAL: ENERO-ABRIL DE 2017 Y 2016	7
GRÁFICA No.9	SUELDO BRUTO DE FUNCIONARIOS EVENTUALES DEL GOBIERNO CENTRAL: ENERO-ABRIL DE 2017 Y 2016	7

SECTOR DESCENTRALIZADO

GRÁFICA No.10	SUELDO BRUTO DE FUNCIONARIOS PERMANENTES Y EVENTUALES DEL SECTOR DESCENTRALIZADO: ENERO-ABRIL DE 2017 Y 2016	8
GRÁFICA No.11	SUELDO BRUTO DE FUNCIONARIOS PERMANENTES DEL SECTOR DESCENTRALIZADO: ENERO-ABRIL DE 2017 Y 2016	9
GRÁFICA No.12	SUELDO BRUTO DE FUNCIONARIOS EVENTUALES DEL SECTOR DESCENTRALIZADO: ENERO-ABRIL DE 2017 Y 2016	9

RESUMEN
PLANILLA DEL SECTOR PÚBLICO
ABRIL-2017

1. La planilla del Sector Público registró en el mes abril de 2017, un total de 224,264 funcionarios y un sueldo bruto de B/.291.9 millones.
2. El total de funcionarios se descomponen en 204,583 permanentes y 19,681 eventuales. Igualmente 144,698 corresponden al Gobierno Central y 79,566 al Sector Descentralizado.
3. Del total del sueldo bruto (B/.291.9 millones), B/.272.8 millones corresponden a permanentes y B/.19.1 millones a eventuales. En la composición por sector, B/.176.3 millones pertenecen al Gobierno Central y B/.115.6 millones al Sector Descentralizado.
4. Comparado con el mes anterior, en abril de 2017 se registró una disminución de 427 funcionarios, en el que los permanentes disminuyeron en 1,195 (0.6%) mientras que los eventuales aumentaron en 768 (4.1%). En el total de disminuciones destacan las siguientes instituciones: la Caja de Seguro Social con 2,254, la Universidad Autónoma de Chiriquí con 132, la Autoridad de Turismo de Panamá con 129, el Ministerio de Trabajo y Desarrollo Laboral con 48 y la Universidad Marítima Internacional de Panamá con 15.
5. La planilla del mes de abril de 2017, con respecto al mes de marzo de 2017, registró un aumento neto de B/.208 mil en el sueldo bruto; B/.1.9 millones en eventuales (11.4%) mientras que el de los permanentes disminuyó y B/.1.7 millones (0.6%).
6. Al comparar la planilla de abril de 2017 con la de abril de 2016 se observa un aumento de 8,323 funcionarios (3.9%), desglosados en un aumento de 8,363 funcionarios permanentes y una disminución de 40 eventuales. Las instituciones con mayores aumentos son las siguientes: el Ministerio de Educación con 1,674, el Ministerio de Seguridad Pública con 1,440, la Procuraduría General de la Nación con 993, el Órgano Judicial con 987, el Ministerio de Desarrollo Agropecuario con 824, la Caja de Seguro Social con 565 y el Ministerio de Gobierno con 524, el Ministerio de la Presidencia con 244 y el Ministerio de Salud con 226,
7. Igualmente, con respecto a abril de 2016, la planilla abril de 2017 reflejó un aumento de B/.47.0 millones (19.2%) en el sueldo bruto, desglosados en un aumento de B/.42.6 millones en funcionarios permanentes y B/.4.4 millones en funcionarios eventuales.
8. Recomendamos que la contratación de personal a laborar en el Estado, se dé en el marco de lo estrictamente necesario para el cumplimiento de los objetivos, los planes estratégicos institucionales, los programas de trabajo, requerimientos reales orientados a aumentar su productividad y el logro de las metas que tiene cada Institución Pública, dando cumplimiento a las normas y disposiciones administrativas que guarden el ordenamiento institucional.

PLANILLA DEL SECTOR PÚBLICO: ABRIL DE 2017

El presente Informe de la Planilla del Sector Público contiene el número de funcionarios y los montos salariales pagados en el mes de abril 2017 y su comparación con el mes anterior y con abril de 2016. También presenta el número promedio de funcionarios al mes de abril de 2017 comparado con el promedio a abril de 2016 y el monto acumulado de salarios pagados a abril de 2017 y su comparación con el acumulado a abril de 2016. La fuente de esta información la constituyen los registros centrales de pago de la Contraloría General de la República y los informes de planillas remitidos por las Instituciones, cuyos pagos no se procesan en esta Institución.

Actualmente la planilla consta de ochenta y tres (83) entidades conformadas de la siguiente manera: 25 del Gobierno Central, 36 de las Instituciones Descentralizadas, 14 de las Empresas Públicas y 8 de los Intermediarios Financieros; excluye a la Autoridad del Canal, patronatos y los municipios con excepción del pago a los Representantes de Corregimiento. Igualmente se excluyen los pagos por horas extras, vigencias expiradas, décimo tercer mes, gastos de representación, jubilaciones y funcionarios eventuales de proyectos de inversión.

En el mes de abril de 2017, la planilla registró un total de 224,264 funcionarios, con un pago de B/.291.9 millones en sueldo bruto. (Ver Cuadros No.1 y No.2). A continuación el desglose de esta planilla en número de funcionarios y sueldo bruto pagado.

1. NÚMERO DE FUNCIONARIOS: ABRIL 2017 Y 2016

1.1 SECTOR PÚBLICO

La planilla de abril de 2017, registró un total de 224,264 funcionarios, de los cuales 204,583 son permanentes y 19,681 son eventuales. (Ver Cuadro No.7)

De este total (224,264 funcionarios en abril de 2017), 144,698 corresponden al Gobierno Central y 79,566 al Sector Descentralizado.

Con respecto a marzo de 2017 la planilla disminuyó en 427 funcionarios con un monto de B/. 208 mil. (Ver Cuadro No.8)

Con respecto a abril de 2016 la planilla pagada del Sector Público registró un total de 8,323 funcionarios (3.9%), desglosados por un aumento de 8,363 funcionarios permanentes y una disminución de 40 funcionarios eventuales. (Ver Cuadros No.1 y 9)

**Cuadro No.1 NÚMERO DE FUNCIONARIOS DEL SECTOR PÚBLICO
ENERO- ABRIL: AÑOS 2017-2016**

MES	2017	2016	DIFERENCIA	VARIACIÓN PORCENTUAL
Enero	212,113	205,142	6,971	3.4
Febrero	212,142	211,275	867	0.4
Marzo	224,691	212,994	11,697	5.5
Abril	224,264	215,941	8,323	3.9
Promedio	218,303	211,338	6,965	3.3

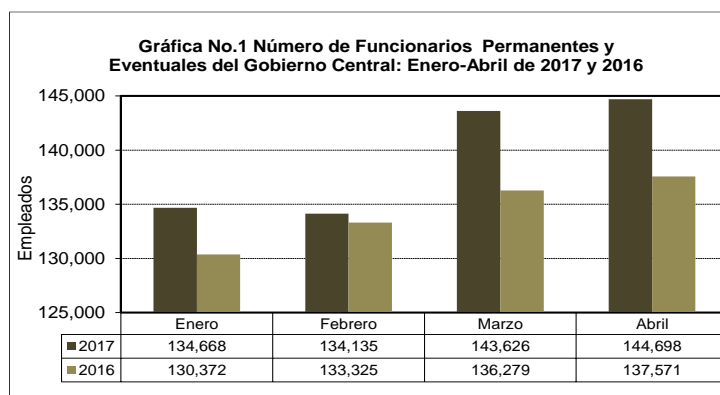
1.2 GOBIERNO CENTRAL

1.2.1 Funcionarios Permanentes y Eventuales

Al comparar el mes de abril de 2017 con respecto al mes de marzo de 2017, en el Gobierno Central se observa un aumento neto de 1,072 funcionarios (0.7)% en la planilla pagada. (Ver Cuadro No.8)

En abril de 2017, el Gobierno Central registró un aumento neto de 7,127 funcionarios, con respecto al mismo mes del 2016. (Ver Grafica No.1 y Cuadro No.9)

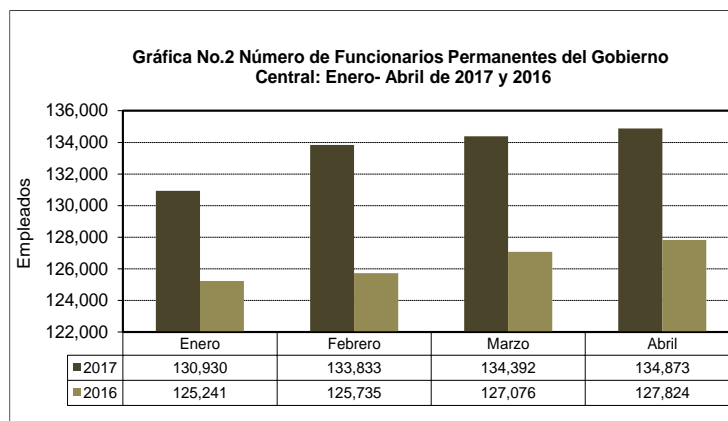
En las instituciones que mayormente incrementaron el número total de funcionarios en abril 2017 con respecto a abril 2016 están fundamentalmente: el Ministerio de Educación con 1,674, el Ministerio de Seguridad Pública con 1,440, la Procuraduría General de la Nación con 993, el Órgano Judicial con 987, el Ministerio de Desarrollo Agropecuario con 824, el Ministerio de Gobierno con 524, el Ministerio de la Presidencia con 244, el Ministerio de Salud con 226 y el Tribunal Electoral con 150.



1.2.2 Funcionarios Permanentes

Con respecto a marzo de 2017, la planilla de abril de 2017 refleja un aumento neto de 481 funcionarios. (Ver Cuadro No.8)

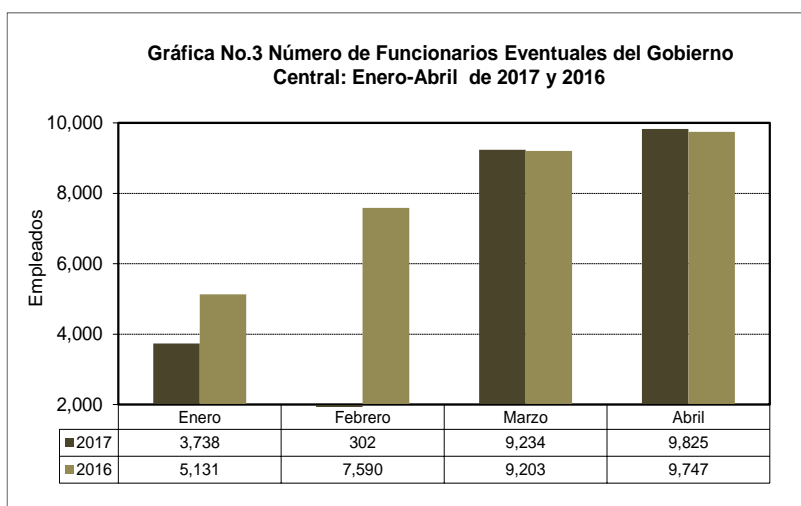
Al comparar el número total de funcionarios permanentes en abril de 2017 con abril de 2016, se refleja un aumento neto de 7,049 funcionarios. Este aumento se ubica, fundamentalmente en las siguientes Instituciones: 2,222 en el Ministerio de Educación, 1,432 en el Ministerio de Seguridad Pública, 993 en la Procuraduría General de la Nación, 984 en el Órgano Judicial, 568 en el Ministerio de Salud, 360 en el Ministerio de Gobierno y 257 en el Ministerio de Desarrollo Agropecuario. (Ver Cuadro No.9)



1.2.3 Funcionarios Eventuales

Con respecto a marzo de 2017, la planilla de abril de 2017 refleja un aumento neto de 591 funcionarios en el Gobierno Central. (Ver Cuadro No.8)

El número de funcionarios eventuales del Gobierno Central de abril 2017 respecto a abril 2016, aumentó en 78 funcionarios (0.8%), fundamentalmente por un aumento de 567 en el Ministerio de Desarrollo Agropecuario, 164 en el Ministerio de Gobierno, 49 en el Ministerio de la Presidencia, 44 en el Ministerio de Ambiente y 41 en el Ministerio de Trabajo y Desarrollo Laboral. (Ver Cuadro No.9)



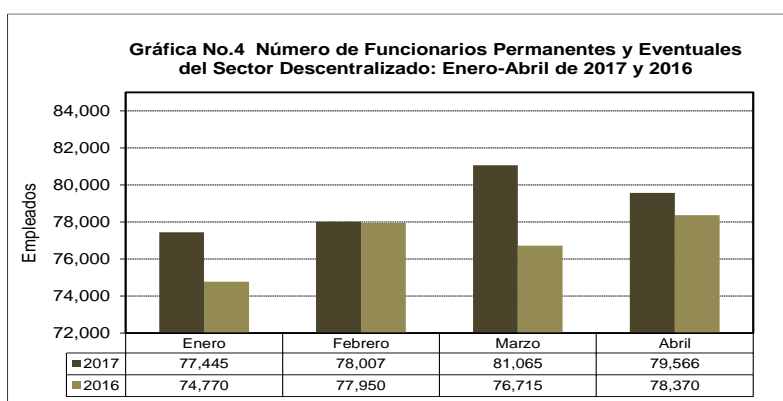
1.3. SECTOR DESCENTRALIZADO

1.3.1 Funcionarios Permanentes y Eventuales

Al 30 de abril de 2017, la planilla pagada del Sector Descentralizado presentó un total de 79,566 funcionarios entre eventuales y permanentes, de los cuales 58,465 son funcionarios de las Instituciones Descentralizadas, 14,190 de las Empresas Públicas y 6,911 de los Intermediarios Financieros. (Ver Cuadro No.7)

Con respecto a marzo de 2017, la planilla de abril de 2017 refleja una disminución de 1,499 funcionarios en el Sector Descentralizado. (Ver Cuadro No.8)

Al comparar el número de funcionarios de abril 2017 con abril de 2016, se observa un aumento de 1,196 funcionarios. (Ver Cuadro No.9)

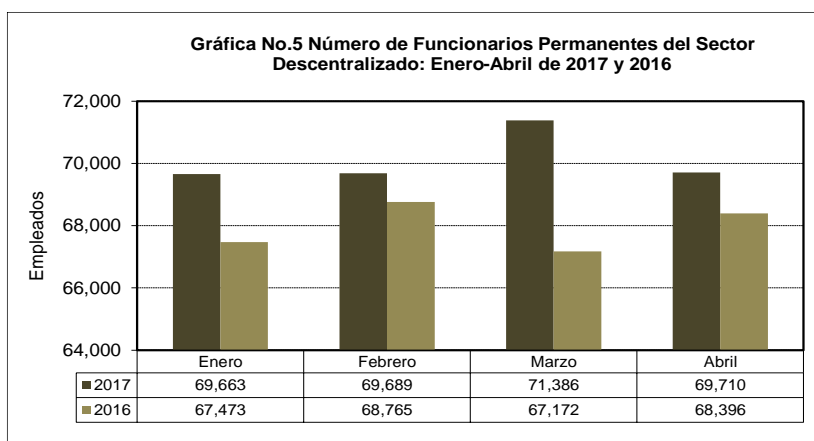


1.3.2 Funcionarios Permanentes

Con respecto a marzo de 2017, la planilla pagada de abril de 2017 refleja una disminución de 1,676 funcionarios en el Sector Descentralizado. (Ver Cuadro No.8)

La planilla pagada de funcionarios permanentes aumentó en 1,314 funcionarios (1.9%), al pasar de 68,396 funcionarios en abril de 2016 a 69,710 funcionarios en abril de 2017. Del total de funcionarios permanentes del Sector Descentralizado (69,710) en la planilla de abril 2017, el 71.6% corresponden a las Instituciones Descentralizadas, el 18.9% de las Empresas Públicas y 9.5% de los Intermediarios Financieros. (Ver Cuadro No.9 y 7)

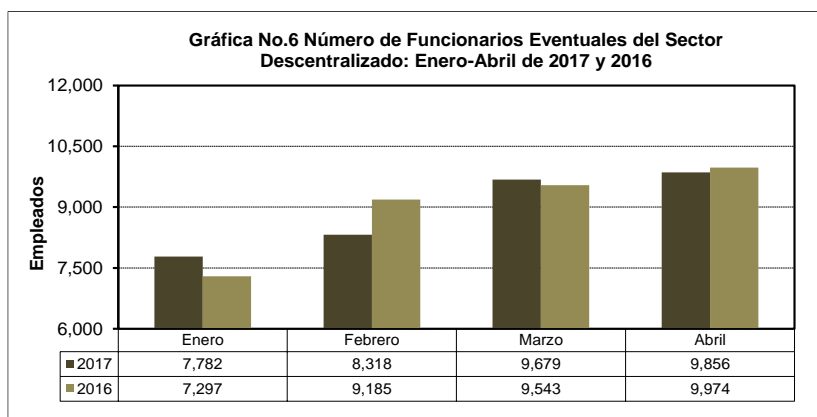
Las instituciones que presentaron un mayor aumento en el número de funcionarios permanentes en la planilla pagada de abril 2017 con respecto a la de abril 2016 fueron: Caja de Seguro Social con 626, la Universidad Autónoma de Chiriquí con 350, la Autoridad de la Micro, Pequeña y Mediana Empresa con 116, el Instituto Panameño de Habilitación Especial con 87, la Autoridad de Aseo Urbano y Domiciliario con 85, el Instituto de Acueductos y Alcantarillados Nacionales con 79, la Autoridad de Aeronáutica Civil con 77, la Universidad Tecnológica de Panamá con 73 y la Empresa Metro de Panamá con 50. (Ver Cuadro No.9)



1.3.3 Funcionarios Eventuales

Al comparar la planilla de abril respecto al mes anterior, esta presentó un aumento de 177 funcionarios; las Instituciones Descentralizadas aumentaron en 80, las Empresas Públicas en 164, mientras que los Intermediarios Financieros disminuyeron en 67. (Ver Cuadro No.8)

El número de funcionarios eventuales para el mes de abril de 2017, con respecto al mismo mes de 2016 presentó una disminución de 118 funcionarios (1.2%); las Instituciones Descentralizadas disminuyeron en 304, mientras que las Empresas Públicas aumentaron en 112 y los Intermediarios Financieros en 74. Las instituciones que influyeron en la disminución fueron: la Universidad Autónoma de Chiriquí con 290, la Universidad Especializada de Las América con 173, la Autoridad de Micro, Pequeña y Mediana Empresa con 119, el Instituto Panameño de Deportes con 80, la Caja de Seguro Social con 61, el Instituto Panameño de Habilitación Especial con 33 y la Autoridad de los Recursos Acuáticos con 13; hubo un total de 21 instituciones que no registraron cambios en la cantidad de funcionarios eventuales. (Ver Cuadro No.9)



2. SUELDO BRUTO: ABRIL 2017 Y 2016

2.1 SECTOR PÚBLICO

El Sueldo Bruto acumulado de la planilla del Sector Público al mes de abril de 2017 totalizó B/.291.9 millones, de los cuales B/.272.8 millones corresponden a funcionarios permanentes y B/.19.1 millones a funcionarios eventuales. (Ver Cuadro No.7)

**Cuadro No.2 SUELDO BRUTO DE LA PLANILLA DEL SECTOR PÚBLICO
ENERO- ABRIL: AÑOS 2017-2016
(En miles de B/.)**

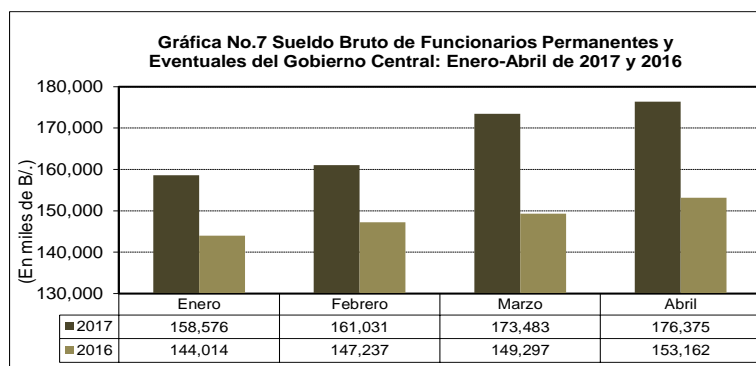
MES	2017	2016	DIFERENCIA	VARIACIÓN PORCENTUAL
Enero	265,980	237,543	28,437	12.0
Febrero	269,959	241,492	28,467	11.8
Marzo	291,721	243,640	48,081	19.7
Abril	291,929	244,912	47,017	19.2
Total	1,119,589	967,587	152,002	15.7

Desglosado por Sector, el monto de la planilla de abril-2017 (B/.291.9 millones) comprende B/.176.3 millones pagados a funcionarios del Gobierno Central y B/.115.6 millones a funcionarios del Sector Descentralizado.

2.2 GOBIERNO CENTRAL

2.2.1 Sueldo Bruto Total

La participación del Gobierno Central en el monto de la Planilla del Sector Público para el mes de abril de 2017 es de 60.4% (B/.176.3 millones). (Ver Cuadro No.7)



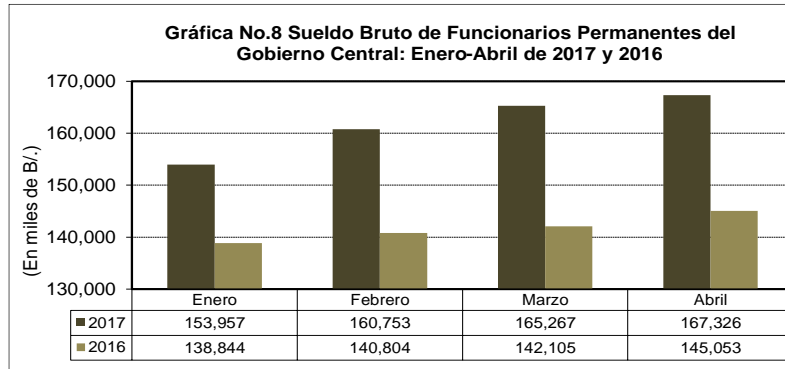
El Sueldo Bruto pagado en la Planilla del Gobierno Central, de abril de 2017 con respecto a marzo de 2017, aumentó en B/.2.9 millones (1.7%). (Ver Cuadro No.8)

La planilla del Gobierno Central para abril de 2017 con respecto a abril de 2016, aumentó en B/.23.2 millones al pasar de B/.153.2 millones a B/.176.4 millones en el 2017. (Ver Cuadro No.9)

2.2.2 Sueldo Bruto Permanentes

Al ser comparado con el mes anterior, el Sueldo Bruto de los funcionarios permanentes del Gobierno Central de abril de 2017, aumentó en B/.2.1 millones (1.2%). (Ver Cuadro No.8)

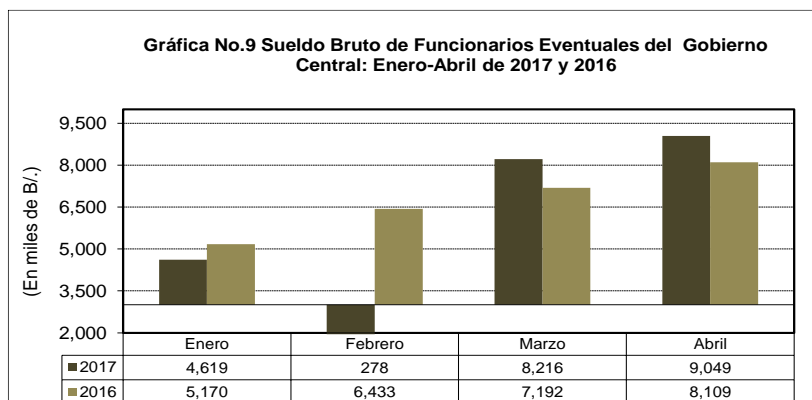
Con respecto a abril de 2016 aumentó B/.22.3 millones, en los que destacan los siguientes incrementos: B/.7.7 millones en el Ministerio de Salud, B/.5.5 millones en el Ministerio de Seguridad Pública, B/.3.4 millones en el Ministerio de Educación, B/.1.6 millones en la Procuraduría General de la Nación y B/.1.5 millones en el Órgano Judicial. (Ver Cuadro No.9)



2.2.3 Sueldo Bruto Eventuales

Del mes de marzo de 2017 a abril de 2017 el Gobierno Central registró un aumento de B/.833 mil, en el monto pagado a eventuales, al pasar de B/.8.2 millones en marzo de 2017 a B/.9.0 millones en abril de 2017 (Ver gráfica No.8), conforme al ingreso a la planilla de 591 funcionarios eventuales. (Ver Puntos 1.2.3)

Con respecto a abril de 2016, se registró un aumento de B/.940 mil (11.6%), en el Sueldo Bruto de los funcionarios eventuales del Gobierno Central. En estos aumentos incidieron: el Ministerio de Desarrollo Agropecuario con B/.501 mil, el Ministerio de Gobierno con B/.187 mil, la Asamblea Nacional con B/.185 mil, el Ministerio de Educación con B/.80 mil, el Ministerio de Seguridad Pública con B/.75 mil, el Ministerio de Trabajo y Desarrollo Laboral con B/.66 mil y el Ministerio de Relaciones Exteriores con B/.56 mil y el Ministerio de Economía y Finanzas con B/.54 mil. (Ver Cuadro No.9)



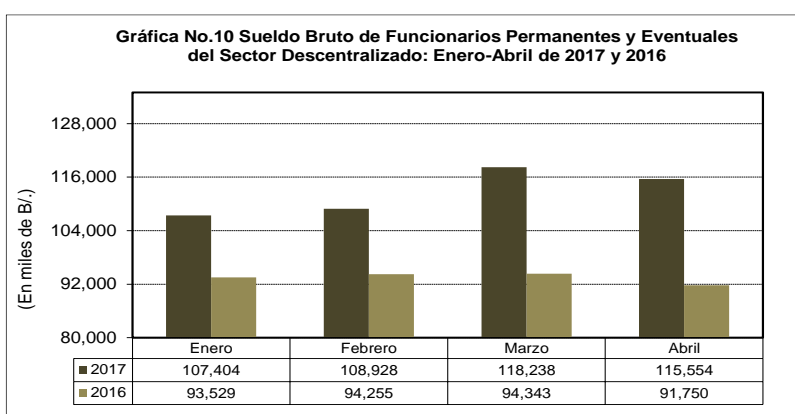
2.3 SECTOR DESCENTRALIZADO

2.3.1 Sueldo Bruto Total

El Sector Descentralizado, registró en el mes de abril de 2017 un sueldo bruto en funcionarios permanentes y eventuales de B/.115.6 millones (Ver Cuadro No.7)

Al ser comparado con el monto del mes de marzo de 2017, se observa una disminución de B/.2.7 millones (2.3%). (Ver Cuadro No.8)

Con respecto a igual período de 2016 se registró un aumento de B/.23.8 millones (26.0%). (Ver Cuadro No.9)



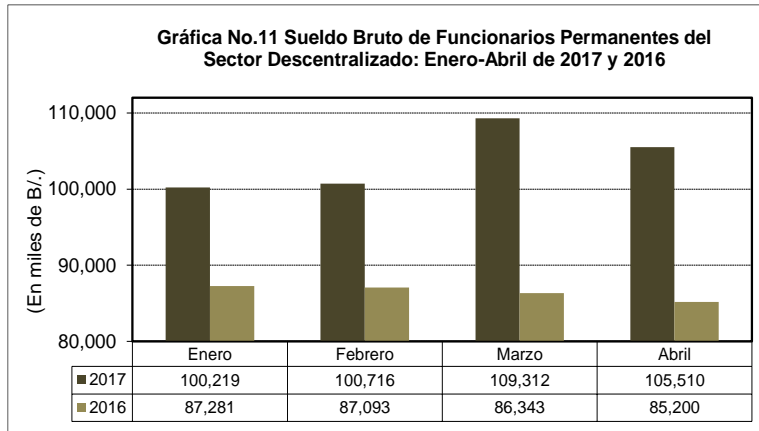
2.3.2 Sueldo Bruto Permanentes

El Sueldo Bruto de los funcionarios permanentes del Sector Descentralizado a abril de 2017 alcanzó un monto de B/.105.5 millones. (Ver Cuadro No.7).

Al ser comparada con el monto del mes de marzo de 2017, el sueldo bruto de empleados permanentes registró una disminución de B/.3.8 millones (3.5%) (Ver Cuadro No.8)

Con respecto a abril de 2016 el monto pagado a personal permanente representó un aumento de B/.20.3 millones (23.8%). (Ver Cuadro No.9)

En comparación a abril 2016, las instituciones que registraron los mayores aumentos fueron: la Caja de Seguro Social con B/.16.9 millones, la Universidad Autónoma de Chiriquí con B/.525 mil, la Autoridad de Aeronáutica Civil con B/.327 mil, la Autoridad Nacional de Aduanas con B/.237 mil, la Universidad Tecnológica de Panamá con B/.197 mil, la Autoridad de Aseo Urbano y Domiciliario con B/.159 mil, el Instituto Panameño de Habilitación Especial con B/.151 mil, la Autoridad de la Micro Pequeña y Mediana Empresa con B/.136 mil y la Autoridad Marítima de Panamá con B/.135 mil. (Ver Cuadro No.9).

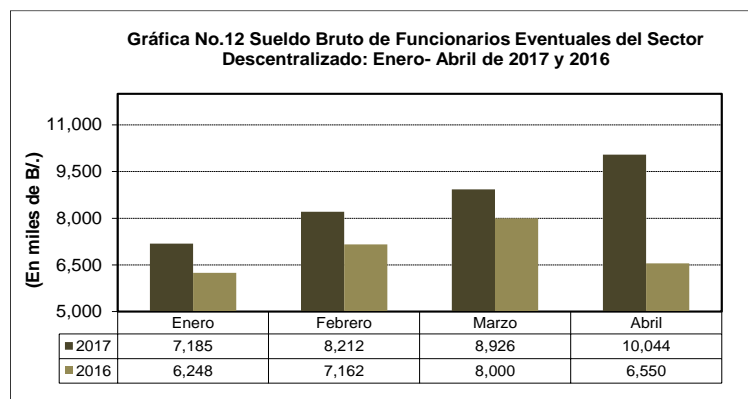


2.3.3 Sueldo Bruto Eventuales

El Sueldo Bruto de los funcionarios eventuales del Sector Descentralizado a abril de 2017 alcanzó un monto de B/.10.0 millones. (Ver Cuadro No.7).

Con respecto a marzo de 2017, la planilla de funcionarios eventuales del Sector Descentralizado registró un aumento de B/.1.1 millones (12.5%). (Ver Cuadro No.8).

Comparada con abril de 2016, la misma aumentó B/.3.5 millones (53.3%). Las instituciones que presentaron los mayores aumentos fueron: la Universidad de Panamá con B/.2.0 millones, la Caja de Seguro Social con B/.1.4 millones, el Instituto de Mercadeo Agropecuario con B/.82 mil, la Autoridad de Tránsito y Transporte Terrestre con B/.63 mil, la Universidad Tecnológica de Panamá con B/.54 mil, la Autoridad Nacional de Aduana con B/.46 mil, el Instituto para la Formación y Aprovechamiento de los Recursos Humanos con B/.44 mil, el Instituto Nacional de Formación Profesional y Capacitación para el Desarrollo Humano con B/.44 mil, la Autoridad de Aseo Urbano y Domiciliario con B/.41 mil, la Zona Libre de Colón con B/.32 mil y el Instituto de Seguros Agropecuario con B/.29 mil. (Ver Cuadro No.9)



**Cuadro No.3 Número de Funcionarios Permanentes y Eventuales en el Sector Público
Enero-Abril de 2017**

No.	ENTIDAD	ENERO	FEBRERO	MARZO	ABRIL	Promedio Mensual
	TOTAL SECTOR PÚBLICO	212,113	212,142	224,691	224,264	218,303
	Gobierno Central	134,668	134,135	143,626	144,698	139,282
1	Asamblea Nacional	1,792	1,693	1,999	2,068	1,888
2	Contraloría General de la República	3,527	3,425	3,593	3,587	3,533
3	Ministerio de la Presidencia	2,255	2,274	2,427	2,421	2,344
	Servicio de Protección Institucional (SPI)	1,787	1,788	1,783	1,780	1,785
4	Ministerio de Gobierno	3,868	3,551	3,724	3,829	3,743
5	Ministerio de Seguridad Pública	28,587	28,476	28,896	29,177	28,784
6	Ministerio de Relaciones Exteriores	1,992	564	615	624	949
7	Ministerio de Educación	48,942	51,216	55,795	56,198	53,038
8	Ministerio de Comercio e Industrias	765	761	977	970	868
9	Ministerio de Obras Públicas	2,218	2,383	2,367	2,376	2,336
10	Ministerio de Desarrollo Agropecuario	2,372	1,997	2,721	2,751	2,460
11	Ministerio de Salud	14,989	14,847	16,047	16,203	15,522
12	Ministerio de Trabajo y Desarrollo Laboral	906	942	1,205	1,157	1,053
13	Ministerio de Vivienda y Ordenamiento Territorial	1,765	904	905	902	1,119
14	Ministerio de Economía y Finanzas	2,174	2,109	3,070	3,094	2,612
15	Ministerio de Desarrollo Social	1,559	1,525	1,593	1,586	1,566
16	Ministerio de Ambiente 1/	1,486	1,483	1,608	1,607	1,546
17	Órgano Judicial	4,902	5,045	5,086	5,106	5,035
18	Procuraduría General de la Nación	4,895	5,098	5,164	5,201	5,090
19	Tribunal Electoral	2,488	2,660	2,645	2,655	2,612
20	Procuraduría de la Administración	170	169	176	176	173
21	Fiscalía General Electoral	138	140	144	146	142
22	Tribunal de Cuentas	99	99	101	102	100
23	Fiscalía General de Cuentas	94	92	95	94	94
24	Defensoría del Pueblo	172	171	169	164	169
25	Tribunal Administrativo Tributario	71	69	67	70	69
	Asamblea de Representantes	655	654	654	654	654
	Sector Descentralizado	77,445	78,007	81,065	79,566	79,021
	Instituciones Descentralizadas	57,213	57,793	60,631	58,465	58,526
1	Autoridad del Tránsito y Transporte Terrestre	811	770	1,233	1,235	1,012
2	Autoridad Nacional de los Servicios Públicos	453	451	449	449	451
3	Caja de Seguro Social	29,966	30,034	31,289	29,035	30,081
4	Aut. de Protección al Consumidor y Defensa de la Competencia	457	467	469	478	468
5	Sistema de Ahorro y Capitalización	28	30	30	30	30
6	Instituto para la Formación y Aprovechamiento de los Recursos Humanos	756	507	781	788	708
7	Instituto de Investigación Agropecuaria de Panamá	525	525	524	524	525
8	Instituto Nacional de Cultura	984	985	983	996	987
9	Instituto Panameño de Deportes	399	398	647	650	524
10	Instituto Nacional de Formación Profesional y Capacitación para el Desarrollo Humano	580	506	612	648	587
11	Instituto Panameño de Habilitación Especial	1,874	1,862	1,892	1,908	1,884
12	Autoridad de Innovación Gubernamental	117	118	121	120	119
13	Instituto Panameño Autónomo Cooperativo	377	426	430	438	418
14	Autoridad de Turismo de Panamá	262	384	514	385	386
15	Instituto Conmemorativo Gorgas	304	257	306	303	293
16	Registro Público de Panamá	717	700	702	708	707
17	Universidad Autónoma de Chiriquí	1,940	1,955	2,138	2,006	2,010
18	Universidad de Panamá	9,029	8,940	8,613	8,643	8,806
19	Universidad Especializada de Las Américas	703	1,057	940	1,033	933
20	Universidad Tecnológica de Panamá	2,335	2,782	3,040	3,102	2,815
21	Universidad Marítima Internacional de Panamá	157	188	207	192	186
22	Sistema Estatal de Radio y Televisión	345	330	341	366	346
23	Autoridad Panameña de Seguridad de Alimentos	305	305	305	306	305
24	Dirección General de Contrataciones Públicas	86	85	100	100	93
25	Secretaría Nacional de Ciencia, Tecnología e Innovación	142	147	150	152	148
26	Autoridad de los Recursos Acuáticos	349	371	372	369	365
27	Tribunal de Contrataciones Públicas	44	48	48	47	47
28	Autoridad de la Micro, Pequeña y Mediana Empresa	198	200	200	201	200
29	Zona Franca del Barú	14	14	16	16	15
30	Secretaría Nacional de Discapacidad	213	216	217	229	219
31	Autoridad Nacional de Aduanas	1,379	1,379	1,601	1,631	1,498
32	Instituto Nacional de la Mujer	136	138	138	149	140
33	Secretaría Nacional de Niñez, Adolescencia y Familia	215	215	229	226	221
34	Autoridad Nacional de Administración de Tierras	854	845	833	837	842
35	Autoridad de Pasaportes de Panamá	105	104	111	115	109
36	Autoridad Nacional de Transparencia y Acceso a la Información	54	54	50	50	52

**Cuadro No.3 Número de Funcionarios Permanentes y Eventuales en el Sector Público
Enero-Abril de 2017 (Conclusión)**

No.	ENTIDAD	ENERO	FEBRERO	MARZO	ABRIL	Promedio Mensual
	Empresas Públicas	13,386	13,362	13,575	14,190	13,628
37	Autoridad Marítima de Panamá	1,595	1,524	1,547	1,561	1,557
38	Bingos Nacionales	42	42	42	45	43
39	Autoridad Aeronáutica Civil	816	821	838	882	839
40	Aeropuerto Internacional de Tocumen, S.A. 2/	1,464	1,449	1,471	1,464	1,462
41	Instituto de Acueductos y Alcantarillados Nacionales	2,644	2,551	2,642	3,151	2,747
42	Instituto de Mercadeo Agropecuario	693	698	730	752	718
43	Empresa de Transmisión Eléctrica, S.A.	473	488	482	500	486
44	Lotería Nacional de Beneficencia	1,896	1,901	1,901	1,906	1,901
45	Zona Libre de Colón	662	714	715	717	702
46	Empresa de Generación Eléctrica, S. A.	20	19	22	22	21
47	Agencia del Área Económica Especial Panamá Pacífico	100	100	99	101	100
48	Autoridad de Aseo Urbano y Domiciliario	2,610	2,689	2,712	2,702	2,678
49	Empresa Nacional de Autopistas, S.A.	15	16	16	16	16
50	Empresa Metro de Panamá, S.A.	356	350	358	371	359
	Intermediarios Financieros	6,846	6,852	6,859	6,911	6,867
51	Superintendencia de Bancos	441	440	441	443	441
52	Banco de Desarrollo Agropecuario	727	739	745	754	741
53	Banco Hipotecario Nacional	307	313	313	311	311
54	Banco Nacional de Panamá	3,197	3,175	3,177	3,182	3,183
55	Caja de Ahorros	1,728	1,743	1,723	1,765	1,740
56	Superintendencia del Mercado de Valores	116	112	111	108	112
57	Instituto de Seguro Agropecuario	265	267	287	285	276
58	Superintendencia de Seguros	65	63	62	63	63

1/ Creado mediante Ley 8 de 25 de marzo de 2015; reemplaza a la Autoridad Nacional del Ambiente.

2/ La Sociedad Anónima Aeropuerto Internacional de Tocumen es responsable de la administración de cinco aeropuertos internacionales: Enrique Jimenez (Colón), Enrique Malek (Chiriquí), Scarlett Martínez (Coclé), Panamá Pacífico (Panamá Oeste) y Tocumen (Panamá).

**Cuadro No.4 Sueldo Bruto Mensual y Acumulado de Funcionarios Permanentes y Eventuales en el Sector Público:
Enero-Abril de 2017**

(En miles de B/.)

No.	ENTIDAD	ENERO	FEBRERO	MARZO	ABRIL	Monto Acumulado
	TOTAL SECTOR PÚBLICO	265,980	269,959	291,721	291,929	1,119,589
	Gobierno Central	158,576	161,031	173,483	176,375	669,465
1	Asamblea Nacional	2,140	2,084	2,514	2,688	9,426
2	Contraloría General de la República	4,838	4,675	4,860	4,853	19,226
3	Ministerio de Presidencia	2,350	2,379	2,692	2,658	10,079
	Servicio de Protección Institucional (SPI)	1,815	1,817	2,313	1,940	7,885
4	Ministerio de Gobierno	3,256	2,870	3,219	3,425	12,770
5	Ministerio de Seguridad Pública	29,558	32,632	33,280	34,151	129,621
6	Ministerio de Relaciones Exteriores	2,020	718	806	850	4,394
7	Ministerio de Educación	57,885	59,921	64,793	65,345	247,944
8	Ministerio de Comercio e Industrias	774	779	1,024	1,017	3,594
9	Ministerio de Obras Públicas	1,585	1,718	1,821	1,839	6,963
10	Ministerio de Desarrollo Agropecuario	2,979	2,538	3,491	3,358	12,366
11	Ministerio de Salud	24,145	24,459	26,384	27,909	102,897
12	Ministerio de Trabajo y Desarrollo Laboral	864	930	1,240	1,202	4,236
13	Ministerio de Vivienda y Ordenamiento Territorial	2,148	746	795	794	4,483
14	Ministerio de Economía y Finanzas	2,844	2,772	3,895	3,933	13,444
15	Ministerio de Desarrollo Social	1,128	1,086	1,253	1,249	4,716
16	Ministerio de Ambiente 1/	1,653	1,642	1,770	1,771	6,836
17	Órgano Judicial	6,212	6,423	6,441	6,474	25,550
18	Procuraduría General de la Nación	6,131	6,425	6,505	6,514	25,575
19	Tribunal Electoral	2,329	2,503	2,447	2,464	9,743
20	Procuraduría de la Administración	197	197	208	204	806
21	Fiscalía General Electoral	159	165	171	172	667
22	Tribunal de Cuentas	165	162	170	168	665
23	Fiscalía General de Cuentas	135	132	137	137	541
24	Defensoría del Pueblo	178	177	174	169	698
25	Tribunal Administrativo Tributario	106	101	100	110	417
	Asamblea de Representantes	982	980	980	981	3,923
	Sector Descentralizado	107,404	108,928	118,238	115,554	450,124
	Instituciones Descentralizadas	85,903	87,403	96,660	93,272	363,238
1	Autoridad del Tránsito y Transporte Terrestre	625	591	940	938	3,094
2	Autoridad Nacional de los Servicios Públicos	667	673	670	670	2,680
3	Caja de Seguro Social	52,410	53,298	60,772	57,188	223,668
4	Aut. de Protecc. al Consumidor y Defensa de la Comp.	415	433	442	451	1,741
5	Sistema de Ahorro y Capitalización	43	45	47	47	182
6	Instituto para la Formación y Aprovechamiento de los Recursos Humanos	672	396	655	657	2,380
7	Instituto de Investigación Agropecuaria de Panamá	296	296	296	296	1,184
8	Instituto Nacional de Cultura	914	941	971	994	3,820
9	Instituto Panameño de Deportes	278	277	597	530	1,682
10	Instituto Nacional de Formación Profesional y Capacitación para el	482	401	523	546	1,952
11	Instituto Panameño de Rehabilitación Especial	2,238	2,229	2,302	2,350	9,119
12	Autoridad de Innovación Gubernamental	227	229	233	232	921
13	Instituto Panameño Autónomo Cooperativo	363	425	430	435	1,653
14	Autoridad de Turismo de Panamá	291	506	402	406	1,605
15	Instituto Conmemorativo Gorgas	431	377	486	447	1,741
16	Registro Público de Panamá	648	623	653	638	2,562
17	Universidad Autónoma de Chiriquí	3,060	3,097	3,253	3,176	12,586
18	Universidad de Panamá	12,139	12,128	11,836	11,980	48,083
19	Universidad Especializada de Las Américas	794	1,123	1,111	1,108	4,136
20	Universidad Tecnológica de Panamá	4,330	4,589	4,729	4,891	18,539
21	Universidad Marítima Internacional de Panamá	223	277	299	309	1,108
22	Sistema Estatal de Radio y Televisión	368	341	359	367	1,435
23	Autoridad Panameña de Seguridad de Alimentos	340	340	345	358	1,383
24	Dirección General de Contrataciones Públicas	125	123	150	143	541
25	Secretaría Nacional de Ciencia, Tecnología e Innovación	282	288	295	295	1,160
26	Autoridad de los Recursos Acuáticos	370	420	398	389	1,577
27	Tribunal de Contrataciones Públicas	72	79	75	75	301
28	Autoridad de la Micro, Pequeña y Mediana Empresa	232	246	247	247	972
29	Zona Franca del Barú	11	11	12	15	49
30	Secretaría Nacional de Discapacidad	225	229	229	249	932
31	Autoridad Nacional de Aduanas	1,026	1,038	1,425	1,457	4,946
32	Instituto Nacional de la Mujer	127	154	151	152	584
33	Secretaría Nal. de Niñez, Adolescencia y Familia	185	193	353	250	981
34	Autoridad Nacional de Administración de Tierras	807	802	792	793	3,194
35	Autoridad de Pasaporte de Panamá	105	104	107	113	429
36	Autoridad Nacional de Transparencia y Acceso a la Información	82	81	75	80	318

**Cuadro No.4 Sueldo Bruto Mensual y Acumulado de Funcionarios Permanentes y Eventuales en el Sector Público:
Enero-Abril de 2017 (Conclusión)
(En miles de B/.)**

No.	ENTIDAD	ENERO	FEBRERO	MARZO	ABRIL	Monto Acumulado
	Empresas Públicas	13,025	13,000	13,188	13,766	52,979
38	Autoridad Marítima de Panamá	1,747	1,645	1,851	1,784	7,027
39	Bingos Nacionales	27	27	27	28	109
40	Autoridad Aeronáutica Civil	1,091	1,104	1,163	1,230	4,588
41	Aeropuerto Internacional de Tocumen, S.A. 2/	1,561	1,572	1,525	1,570	6,228
42	Instituto de Acueductos y Alcantarillados Nacionales	2,546	2,229	2,364	2,688	9,827
43	Instituto de Mercadeo Agropecuario	510	676	601	609	2,396
44	Empresa de Transmisión Eléctrica, S.A.	869	937	892	974	3,672
45	Lotería Nacional de Beneficencia	1,407	1,427	1,417	1,506	5,757
46	Zona Libre de Colón	524	657	628	625	2,434
47	Empresa de Generación Eléctrica, S. A.	42	44	39	43	168
48	Agencia del Área Económica Especial Panamá Pacífico	155	167	159	156	637
49	Autoridad de Aseo Urbano y Domiciliario	1,946	1,946	1,940	1,938	7,770
50	Empresa Nacional de Autopistas, S.A.	42	42	42	54	180
51	Empresa Metro de Panamá, S.A.	558	527	540	561	2,186
	Intermediarios Financieros	8,476	8,525	8,390	8,516	33,907
52	Superintendencia de Bancos	724	724	725	747	2,920
53	Banco de Desarrollo Agropecuario	749	782	783	795	3,109
54	Banco Hipotecario Nacional	125	160	141	136	562
55	Banco Nacional de Panamá	4,163	4,123	4,012	4,043	16,341
56	Caja de Ahorros	2,165	2,169	2,175	2,246	8,755
57	Superintendencia del Mercado de Valores	242	236	228	224	930
58	Instituto de Seguro Agropecuario	210	236	233	231	910
59	Superintendencia de Seguros	98	95	93	94	380

1/ Creado mediante Ley 8 de 25 de marzo de 2015; reemplaza a la Autoridad Nacional del Ambiente.

2/ La Sociedad Anónima Aeropuerto Internacional de Tocumen es responsable de la administración de cinco aeropuertos internacionales: Enrique Jimenez (Colón), Enrique Malek (Chiriquí), Scarlett Martínez (Coclé), Panamá Pacífico (Panamá Oeste) y Tocumen (Panamá).

**Cuadro No.5 Número de Funcionarios Permanentes y Eventuales en el Sector Público:
Enero- Abril de 2016**

No.	ENTIDAD	ENERO	FEBRERO	MARZO	ABRIL	Promedio Mensual
	TOTAL SECTOR PÚBLICO	205,142	211,275	212,994	215,941	211,338
	Gobierno Central	130,372	133,325	136,279	137,571	134,387
1	Asamblea Nacional	1,627	1,754	1,873	1,956	1,803
2	Contraloría General de la República	3,382	3,407	3,414	3,443	3,412
3	Ministerio de la Presidencia	2,083	2,192	2,146	2,177	2,150
	Servicio de Protección Institucional (SPI)	1,846	1,840	1,877	1,826	1,847
4	Ministerio de Gobierno	3,184	3,231	3,277	3,305	3,249
5	Ministerio de Seguridad Pública	27,347	27,357	27,433	27,737	27,469
6	Ministerio de Relaciones Exteriores	581	601	620	613	604
7	Ministerio de Educación	50,472	51,593	53,997	54,524	52,647
8	Ministerio de Comercio e Industrias	761	970	976	964	918
9	Ministerio de Obras Públicas	2,251	2,423	2,406	2,389	2,367
10	Ministerio de Desarrollo Agropecuario	1,870	1,902	1,923	1,927	1,906
11	Ministerio de Salud	15,162	15,708	15,818	15,977	15,666
12	Ministerio de Trabajo y Desarrollo Laboral	1,056	1,103	1,151	1,074	1,096
13	Ministerio de Vivienda y Ordenamiento Territorial	897	904	907	900	902
14	Ministerio de Economía y Finanzas	3,167	3,317	3,332	3,357	3,293
15	Ministerio de Desarrollo Social	1,382	1,407	1,395	1,627	1,453
16	Ministerio de Ambiente <u>1/</u>	1,446	1,504	1,442	1,527	1,480
17	Órgano Judicial	3,972	4,065	4,167	4,119	4,081
18	Procuraduría General de la Nación	4,229	4,197	4,229	4,208	4,216
19	Tribunal Electoral	2,235	2,421	2,473	2,505	2,409
20	Procuraduría de la Administración	168	173	168	168	169
21	Fiscalía General Electoral	148	147	147	146	147
22	Tribunal de Cuentas	98	99	97	97	98
23	Fiscalía General de Cuentas	97	96	98	96	97
24	Defensoría del Pueblo	190	192	189	184	189
25	Tribunal Administrativo Tributario	66	67	69	70	68
	Asamblea de Representantes	655	655	655	655	655
	Sector Descentralizado	74,770	77,950	76,715	78,370	76,951
	Instituciones Descentralizadas	54,833	57,114	55,658	57,604	56,302
1	Autoridad del Tránsito y Transporte Terrestre	786	981	1,015	1,087	967
2	Autoridad Nacional de los Servicios Públicos	426	435	435	440	434
3	Caja de Seguro Social	28,552	29,122	27,186	28,470	28,332
4	Autoridad de Protección al Consumidor y Defensa de la Competencia	435	469	470	467	460
5	Sistema de Ahorro y Capitalización	26	30	30	30	29
6	Instituto para la Formación y Aprovechamiento de los Recursos Humanos	620	736	739	742	709
7	Instituto de Investigación Agropecuaria de Panamá	527	525	525	525	526
8	Instituto Nacional de Cultura	879	873	948	953	913
9	Instituto Panameño de Deportes	409	562	721	746	610
	Instituto Nacional de Formación Profesional y Capacitación para el					
10	Desarrollo Humano	398	546	560	571	519
11	Instituto Panameño de Rehabilitación Especial	1,744	1,780	1,779	1,854	1,789
12	Autoridad Nacional para la Innovación Gubernamental	120	124	124	125	123
13	Instituto Panameño Autónomo Cooperativo	375	393	397	406	393
14	Autoridad de Turismo de Panamá	282	413	343	361	350
15	Instituto Conmemorativo Gorgas de Estudios de la Salud	286	291	290	294	290
16	Registro Público de Panamá	712	727	730	723	723
17	Universidad Autónoma de Chiriquí	1,746	1,973	1,907	1,946	1,893
18	Universidad de Panamá	8,995	8,840	8,784	8,794	8,853
19	Universidad Especializada de Las Américas	668	732	947	1,173	880
20	Universidad Tecnológica de Panamá	2,386	2,811	2,879	3,018	2,774
21	Universidad Marítima Internacional de Panamá	180	194	193	195	191
22	Sistema Estatal de Radio y Televisión	348	352	349	348	349
23	Autoridad Panameña de Seguridad de Alimentos	288	288	298	302	294
24	Dirección General de Contrataciones Públicas	84	83	85	88	85
25	Secretaría Nacional de Ciencia, Tecnología e Innovación	145	158	164	165	158
26	Autoridad de los Recursos Acuáticos	340	345	356	358	350
27	Tribunal Administrativo de Contrataciones Públicas	43	44	44	44	44
28	Autoridad de la Micro, Pequeña y Mediana Empresa	196	208	205	204	203
29	Zona Franca del Barú	14	14	13	12	13
30	Secretaría Nacional de Discapacidad	184	220	222	215	210
31	Autoridad Nacional de Aduanas	1,360	1,563	1,590	1,601	1,529
32	Instituto Nacional de la Mujer	84	94	137	150	116
33	Secretaría Nacional de Niñez, Adolescencia y Familia	191	188	195	198	193
34	Autoridad Nacional de Administración de Tierras	853	850	845	839	847
35	Autoridad de Pasaportes de Panamá	106	103	104	107	105
36	Autoridad Nacional de Transparencia y Acceso a la Información	45	47	49	53	49

**Cuadro No.5 Número de Funcionarios Permanentes y Eventuales en el Sector Público
Enero-Abril de 2016 (Conclusión)**

No.	ENTIDAD	ENERO	FEBRERO	MARZO	ABRIL	Promedio Mensual
	Empresas Públicas	13,198	13,868	14,054	13,880	13,750
37	Autoridad Marítima de Panamá	1,591	1,581	1,578	1,581	1,583
38	Bingos Nacionales	43	43	43	41	43
39	Autoridad Aeronáutica Civil	824	822	821	816	821
40	Aeropuerto Internacional de Tocumen, S.A. 2/	1,239	1,476	1,337	1,423	1,369
41	Instituto de Acueductos y Alcantarillados Nacionales	2,797	3,084	3,047	3,083	3,003
42	Instituto de Mercadeo Agropecuario	692	703	707	727	707
43	Empresa de Transmisión Eléctrica, S.A.	438	451	797	481	542
44	Lotería Nacional de Beneficencia	1,959	1,962	1,955	1,953	1,957
45	Zona Libre de Colón	698	713	716	728	714
46	Empresa de Generación Eléctrica, S. A.	22	25	26	24	24
47	Agencia del Área Económica Especial Panamá Pacífico	104	112	111	111	110
48	Autoridad de Aseo Urbano y Domiciliario	2,467	2,571	2,583	2,574	2,549
49	Empresa Nacional de Autopistas, S.A.	17	17	18	17	17
50	Empresa Metro de Panamá, S.A.	307	308	315	321	313
	Intermediarios Financieros	6,739	6,968	7,003	6,886	6,899
51	Superintendencia de Bancos	433	432	433	434	433
52	Banco de Desarrollo Agropecuario	690	709	721	717	709
53	Banco Hipotecario Nacional	305	321	322	325	318
54	Banco Nacional de Panamá	3,226	3,206	3,183	3,164	3,195
55	Caja de Ahorros	1,726	1,935	1,872	1,832	1,841
56	Superintendencia del Mercado de Valores	109	108	109	108	109
57	Instituto de Seguro Agropecuario	186	195	302	246	232
58	Superintendencia de Seguros y Reaseguros	64	62	61	60	62

1/ Creado mediante Ley 8 de 25 de marzo de 2015; reemplaza a la Autoridad Nacional del Ambiente.

2/ La Sociedad Anónima Aeropuerto Internacional de Tocumen es responsable de la administración de cinco aeropuertos internacionales: Enrique Jiménez (Colón), Enrique Malek (Chiriquí), Scarlett Martínez (Coclé), Panamá Pacífico (Panamá Oeste) y Tocumen (Panamá).

**Cuadro No.6 Sueldo Bruto Mensual y Acumulado de Funcionarios Permanentes y Eventuales en el Sector Público:
Enero-Abril de 2016
(En miles de B.)**

No.	ENTIDAD	ENERO	FEBRERO	MARZO	ABRIL	Monto Acumulado
	TOTAL SECTOR PÚBLICO	237,543	241,492	243,640	244,912	967,587
	Gobierno Central	144,014	147,237	149,297	153,162	593,710
1	Asamblea Nacional	1,861	2,148	2,132	2,292	8,433
2	Contraloría General de la República	4,390	4,434	4,490	4,944	18,258
3	Ministerio de la Presidencia	2,034	2,300	2,177	2,211	8,722
	Servicio de Protección Institucional (SPI)	1,830	1,826	1,827	1,813	7,296
4	Ministerio de Gobierno	2,426	2,570	2,549	2,618	10,163
5	Ministerio de Seguridad Pública	27,840	27,929	27,794	28,542	112,105
6	Ministerio de Relaciones Exteriores	717	743	777	774	3,011
7	Ministerio de Educación	57,768	58,154	60,793	61,821	238,536
8	Ministerio de Comercio e Industrias	726	930	941	945	3,542
9	Ministerio de Obras Públicas	1,464	1,698	1,683	1,673	6,518
10	Ministerio de Desarrollo Agropecuario	2,250	2,317	2,336	2,351	9,254
11	Ministerio de Salud	19,713	20,439	20,140	20,628	80,920
12	Ministerio de Trabajo y Desarrollo Laboral	972	1,097	1,016	997	4,082
13	Ministerio de Vivienda y Ordenamiento Territorial	687	715	720	718	2,840
14	Ministerio de Economía y Finanzas	4,054	4,015	3,954	4,002	16,025
15	Ministerio de Desarrollo Social	943	998	989	1,157	4,087
16	Ministerio de Ambiente 1/	1,456	1,533	1,468	1,561	6,018
17	Órgano Judicial	4,770	4,882	4,928	4,930	19,510
18	Procuraduría General de la Nación	4,625	4,629	4,680	4,921	18,855
19	Tribunal Electoral	1,716	2,098	2,129	2,486	8,429
20	Procuraduría de la Administración	183	192	184	188	747
21	Fiscalía General Electoral	169	167	167	167	670
22	Tribunal de Cuentas	148	147	144	148	587
23	Fiscalía General de Cuentas	136	134	138	133	541
24	Defensoría del Pueblo	189	193	190	185	757
25	Tribunal Administrativo Tributario	95	97	99	102	393
	Asamblea de Representantes	852	852	852	855	3,411
	Sector Descentralizado	93,529	94,255	94,343	91,750	373,877
	Instituciones Descentralizadas	73,647	73,883	74,074	71,019	292,623
1	Autoridad del Tránsito y Transporte Terrestre	560	796	726	825	2,907
2	Autoridad Nacional de los Servicios Públicos	616	638	637	646	2,537
3	Caja de Seguro Social	43,125	41,897	40,694	38,816	164,532
4	Autoridad de Protección al Consumidor y Defensa de la Competencia	382	419	419	424	1,644
5	Sistema de Ahorro y Capitalización	36	47	42	41	166
6	Instituto para la Formación y Aprovechamiento de los Recursos Humanos	493	569	557	564	2,183
7	Instituto de Investigación Agropecuaria de Panamá	298	299	300	301	1,198
8	Instituto Nacional de Cultura	731	733	820	866	3,150
9	Instituto Panameño de Deportes	280	489	493	547	1,809
10	Instituto Nacional de Formación Profesional y Capacitación para el Desarrollo	308	504	438	456	1,706
11	Instituto Panameño de Habilitación Especial	2054	2091	2,089	2,248	8,482
12	Autoridad Nacional para la Innovación Gubernamental	231	239	237	238	945
13	Instituto Panameño Autónomo Cooperativo	307	343	351	374	1,375
14	Autoridad de Turismo de Panamá	255	455	350	432	1,492
15	Instituto Conmemorativo Gorgas de Estudios de la Salud	360	354	350	356	1,420
16	Registro Público de Panamá	615	632	641	638	2,526
17	Universidad Autónoma de Chiriquí	2,724	2,943	2,821	2,859	11,347
18	Universidad de Panamá	11,696	10,869	11,558	9,896	44,019
19	Universidad Especializada de Las Américas	644	643	913	1,171	3,371
20	Universidad Tecnológica de Panamá	3,598	4,207	4,976	4,640	17,421
21	Universidad Marítima Internacional de Panamá	262	285	280	280	1,107
22	Sistema Estatal de Radio y Televisión	338	342	337	349	1,366
23	Autoridad Panameña de Seguridad de Alimentos	319	323	322	335	1,299
24	Dirección General de Contrataciones Públicas	119	120	121	124	484
25	Secretaría Nacional de Ciencia, Tecnología e Innovación	254	264	285	285	1,088
26	Autoridad de los Recursos Acuáticos	355	356	369	373	1,453
27	Tribunal Administrativo de Contrataciones Públicas	62	64	64	64	254
28	Autoridad de la Micro, Pequeña y Mediana Empresa	226	244	243	177	890
29	Zona Franca del Barú	12	10	10	11	43
30	Secretaría Nacional de Discapacidad	193	231	222	217	863
31	Autoridad Nacional de Aduanas	978	1,229	1,152	1,174	4,533
32	Instituto Nacional de la Mujer	80	115	124	140	459
33	Secretaría Nacional de Niñez, Adolescencia y Familia	161	158	165	171	655
34	Autoridad Nacional de Administración de Tierras	795	797	789	789	3,170
36	Autoridad de Pasaportes de Panamá	107	104	104	111	426
37	Autoridad Nacional de Transparencia y Acceso a la Información	73	74	75	81	303

**Cuadro No.6 Sueldo Bruto Mensual y Acumulado de Funcionarios Permanentes y Eventuales en el Sector Público:
Enero-Abril de 2016 (Conclusión)
(En miles de B/.)**

No.	ENTIDAD	ENERO	FEBRERO	MARZO	ABRIL	Monto Acumulado
	Empresas Públicas	11716	12259	12084	12530	48589
38	Autoridad Marítima de Panamá	1644	1627	1623	1649	6543
39	Bingos Nacionales	25	28	28	27	108
40	Autoridad Aeronáutica Civil	907	904	904	920	3635
41	Aeropuerto Internacional de Tocumen, S.A. 2/	1,405	1,301	1,321	1,457	5484
42	Instituto de Acueductos y Alcantarillados Nacionales	2,324	2,706	2,912	2,673	10615
43	Instituto de Mercadeo Agropecuario	450	501	498	509	1958
44	Empresa de Transmisión Eléctrica, S.A.	750	789	462	854	2855
45	Lotería Nacional de Beneficencia	1,287	1,306	1,313	1,383	5,289
46	Zona Libre de Colón	545	586	573	584	2288
47	Empresa de Generación Eléctrica, S. A.	41	45	46	46	178
48	Agencia del Área Económica Especial Panamá Pacífico	161	159	156	157	633
49	Autoridad de Aseo Urbano y Domiciliario	1,676	1,800	1,745	1,738	6959
50	Empresa Nacional de Autopistas, S.A.	46	46	55	49	196
51	Empresa Metro de Panamá, S.A.	455	461	448	484	1,848
	Intermediarios Financieros	8,166	8113	8,185	8,201	32,665
52	Superintendencia de Bancos	714	718	720	723	2,875
53	Banco de Desarrollo Agropecuario	642	681	697	696	2,716
54	Banco Hipotecario Nacional	118	139	125	131	513
55	Banco Nacional de Panamá	4,086	3,952	3,998	4,027	16,063
56	Caja de Ahorros	2,168	2,150	2,163	2,129	8,610
57	Superintendencia del Mercado de Valores	223	231	221	227	902
58	Instituto de Seguro Agropecuario	121	153	173	183	630
59	Superintendencia de Seguros y Reaseguros	94	89	88	85	356

1/ Creado mediante Ley 8 de 25 de marzo de 2015; reemplaza a la Autoridad Nacional del Ambiente.

2/ La Sociedad Anónima Aeropuerto Internacional de Tocumen es responsable de la administración de cinco aeropuertos internacionales: Enrique

Cuadro No.7 SUELDO BRUTO MENSUAL Y NÚMERO DE FUNCIONARIOS, PERMANENTES Y EVENTUALES, EN EL SECTOR PÚBLICO: ABRIL DE 2017

No.	ENTIDAD	PERMANENTES		EVENTUALES Z/		TOTALES			
		SUELDO BRUTO J/ (en miles de B./) (1)	FUNCIONARIOS (2)	SUELDO PROMEDIO (en Balboas) (3)=(1)/(2)*1000	SUELDO BRUTO (en miles de B./) (4)	FUNCIONARIOS (5)	SUELDO PROMEDIO (en Balboas) (6)=(4)/(5)*1000	SUELDO BRUTO (en miles de B./) (7)=(4)+(5)	FUNCIONARIOS (8)=(2)+(5)
	Gobierno Central	167,326	134,873	1,241	9,049	9,825	176,375	144,688	1,219
1	Asamblea Nacional	2,084	1,693	1,231	604	375	2,688	2,068	1,300
2	Contraloría General de la República	3,421	3,421	1,366	179	166	4,587	3,587	1,353
3	Ministerio de la Presidencia	2,505	2,271	1,103	153	150	2,658	2,421	1,098
4	Servicio de Protección Institucional (SPI)	3,228	3,662	1,091	2	4	1,780	1,090	1,090
5	Ministerio de Gobierno	33,697	28,759	1,172	197	167	34,425	3,829	894
6	Ministerio de Seguridad Pública	61,266	51,082	1,313	742	454	1,180	29,177	1,170
7	Ministerio de Relaciones Exteriores	806	760	1,199	108	59	850	624	1,362
8	Ministerio de Comercio e Industrias	1,693	2,190	1,061	4,079	5,116	65,345	56,198	1,163
9	Ministerio de Obras Públicas	2,840	2,151	773	146	186	1,839	2,376	774
10	Ministerio de Desarrollo Agropecuario	27,170	15,355	1,769	739	848	3,358	16,203	1,221
11	Ministerio de Salud	905	892	1,015	297	265	2,709	16,203	1,221
12	Ministerio de Trabajo y Desarrollo Laboral	794	902	880	111	121	1,202	10,107	1,039
13	Ministerio de Vivienda y Ordenamiento Territorial	2,799	2,100	1,353	994	994	794	902	880
14	Ministerio de Economía y Finanzas	1,176	1,307	1,231	1,141	1,141	3,533	3,094	1,271
15	Ministerio de Ambiente	6,873	5,103	1,268	68	124	1,429	1,805	1,268
16	Ministerio de Justicia	6,514	5,201	1,268	68	124	1,429	1,805	1,268
17	Procuraduría General de la Nación	2,413	2,597	1,252	51	3	6,471	5,106	1,365
18	Tribunal Electoral	202	174	929	51	58	6,514	5,201	1,252
19	Procuraduría de la Administración	172	146	1,161	2	2	2,464	2,655	928
20	Fiscalía General Electoral	167	101	1,178	1	1	204	176	1,159
21	Tribunal de Cuentas	137	94	1,653	1	1	146	146	1,178
22	Fiscalía General de Cuentas	169	164	1,457	1	1	172	172	1,178
23	Defensoría del Pueblo	110	70	1,030	-	-	137	137	1,457
24	Tribunal Administrativo Tributario	981	654	1,571	-	-	164	164	1,030
25	Representantes de Corregimientos	105,510	69,710	1,514	-	-	110	70	1,571
	Sector Descentralizado	84,249	49,842	1,687	9,023	8,553	115,554	79,566	1,452
1	Autoridad del Tránsito y Transporte Terrestre	670	449	821	308	468	93,272	58,465	1,595
2	Autoridad Nacional de los Servicios Públicos	54,526	27,830	1,492	-	-	670	449	1,235
3	Caja de Seguro Social	451	478	1,959	-	-	57,188	29,035	1,492
4	Autoridad de Protección al Consumidor y Defensa de la Competencia	44	26	844	3	4	451	478	944
5	Sistema de Ahorro y Capitalización	443	520	1,692	3	4	451	451	1,367
6	Instituto para la Formación y Aprovechamiento de los Recursos Humanos	287	320	852	214	288	657	788	834
7	Instituto de Investigación Agropecuaria de Panamá	936	976	963	26	20	936	936	965
8	Comisión de Estudios de Demografía y Censos	310	396	785	220	254	984	984	984
9	Instituto Nacional de Estadística	435	507	858	111	141	530	650	815
10	Humano	2,284	1,856	1,231	66	52	546	648	843
11	Instituto Panameño de Habilitación Especial	226	117	1,932	6	3	2,350	1,908	1,232
12	Autoridad Nacional para la Innovación Gubernamental	362	380	953	73	58	232	120	1,933
13	Instituto Panameño Autónomo Cooperativo	272	257	1,058	134	128	435	438	993
14	Autoridad de Turismo de Panamá	410	254	1,614	37	49	406	385	1,047
15	Instituto Comemorativo Gorgas de Estudios de la Salud	627	702	893	11	6	447	303	1,475
16	Registro Público de Panamá	2,982	1,805	1,652	194	201	638	708	901
17	Universidad Autónoma de Chiriquí	8,287	4,245	1,952	3,683	4,376	3,176	2,006	1,583
18	Universidad de Panamá	4,392	2,726	1,611	459	555	11,980	8,643	1,386
19	Universidad Especializada de Las Américas	268	172	1,558	41	20	1,033	1,033	1,033
20	Universidad Tecnológica de Panamá	346	333	1,039	21	33	4,891	3,102	1,577
21	Universidad Marítima Internacional de Panamá	143	100	1,170	-	-	309	192	1,609
22	Sistema Estatal de Radio y Televisión	295	306	1,170	-	-	367	366	1,003
23	Autoridad Nacional de Seguridad Alimentaria	358	358	1,170	-	-	358	358	1,170
24	Dirección General de Contrataciones Públicas	143	100	1,430	-	-	143	100	1,430
25	Dirección Nacional de Ciencia, Tecnología e Innovación	389	369	1,064	-	-	295	152	1,841
26	Autoridad de los Recursos Acuáticos	241	241	1,064	-	-	389	389	1,064
27	Autoridad Nacional de Contrataciones Públicas	143	100	1,064	-	-	241	241	1,064
28	Autoridad Nacional de Contrataciones Públicas	143	100	1,064	-	-	241	241	1,064
29	Zona Franca del Barú	241	13	846	4	3	241	201	1,226
30	Secretaría Nacional de Discapacidad	229	229	1,087	4	3	15	16	938
31	Autoridad Nacional de Aduanas	1,243	1,388	896	214	243	249	229	1,087
32	Instituto Nacional de la Mujer	145	139	1,043	7	10	1,457	1,457	893
33	Secretaría Nacional de Niñez, Adolescencia y Familia	247	223	1,108	3	3	152	149	1,020
34	Autoridad Nacional de Administración de Tierras	793	837	947	793	793	250	226	1,106
35	Autoridad de Pasaportes de Panamá	105	104	1,010	8	11	793	837	947

Cuadro No.7 SUELDO BRUTO MENSUAL Y NÚMERO DE FUNCIONARIOS, PERMANENTES Y EVENTUALES, EN EL SECTOR PÚBLICO:
ABRIL DE 2017 (Conclusión)

No.	ENTIDAD	PERMANENTES			EVENTUALES 2/			TOTALES		
		SUELDO BRUTO 3/ (en miles de B./.) (1)	FUNCIONARIOS (2)	SUELDO PROMEDIO (en Balboas) (3)=(1)/(2)*1000	SUELDO BRUTO (en miles de B./.) (4)	FUNCIONARIOS (5)	SUELDO PROMEDIO (en Balboas) (6)=(4)/(5)*1000	SUELDO BRUTO (en miles de B./.) (7)=(1+4)	FUNCIONARIOS (8)=(2+5)	SUELDO PROMEDIO (en Balboas) (9)=(7)/(8)*1000
	Empresas Públicas	12,994	13,162	987	772	1,028	751	13,766	14,190	970
37	Autoridad Marítima de Panamá	1,784	1,561	1,143	-	-	..	1,784	1,561	1,143
38	Bingos Nacionales	28	45	622	-	-	..	28	45	622
39	Autoridad Aeronáutica Civil	1,216	875	1,390	14	7	2,000	1,230	882	1,395
40	Aeropuerto Internacional de Tocumen, S.A. 4/	1,570	1,464	1,072	-	-	..	1,570	1,464	1,072
41	Instituto de Acueductos y Alcantarillados Nacionales	2,472	2,882	858	216	269	803	2,688	3,151	853
42	Instituto de Mercadeo Agropecuario	251	245	1,024	358	507	706	609	752	810
43	Empresa de Transmisión Eléctrica, S.A.	974	500	1,948	-	-	..	974	500	1,948
44	Lotería Nacional de Beneficencia	1,498	1,897	790	8	9	889	1,506	1,906	790
45	Zona Libre de Colón	560	650	862	65	67	970	625	717	872
46	Empresa de Generación Eléctrica, S. A.	43	22	1,955	-	-	..	43	22	1,955
47	Agencia del Área Económica Especial Panamá Pacífico	156	101	1,545	-	-	..	156	101	1,545
48	Autoridad de Aseo Urbano y Domiciliario	1,827	2,533	721	111	169	657	1,938	2,702	717
49	Empresa Nacional de Autopistas, S.A.	54	16	3,371	-	-	..	54	16	3,371
50	Empresa Metro de Panamá, S.A.	561	371	1,512	-	-	..	561	371	1,512
	Intermediarios Financieros	8,267	6,606	1,251	249	305	816	8,516	6,911	1,232
51	Superintendencia de Bancos	747	443	212	-	-	..	747	443	1,686
52	Banco de Desarrollo Agropecuario	727	684	1,063	68	70	971	795	754	1,054
53	Banco Hipotecario Nacional	127	297	428	9	14	643	136	311	437
54	Banco Nacional de Panamá	4,000	3,136	1,276	43	46	935	4,043	3,182	1,271
55	Caja de Ahorros	2,188	1,692	1,293	58	73	795	2,246	1,765	1,273
56	Superintendencia del Mercado de Valores	224	108	2,074	-	-	..	224	108	2,074
57	Instituto de Seguro Agropecuario	160	183	874	71	102	696	231	285	811
58	Superintendencia de Seguros y Reaseguros	94	63	1,492	-	-	..	94	63	1,492
	Total del Sector Público	272,836	204,563	1,334	19,093	19,681	970	291,929	224,264	1,302

1/ No se incluye pago correspondiente a vicencias expiradas.

2/ Incluye empleados transitorios y contingentes.

3/ Creado mediante Ley 6 de 25 de marzo de 2015; reemplaza a la Autoridad Nacional del Ambiente.

4/ La Sociedad Anónima Aeropuerto Internacional de Tocumen es responsable de la administración de cinco aeropuertos interregionales: Enrique Jiménez (Cooel), Panamá Pacífico (Panamá Oeste) y Tocumen (Panamá).

5/ Incluye pago por B/2.862 a 119 observadores meteorológicos.

(-) Cantidad nula o cero.

(..) Dato no aplicable.

Cuadro No.8 DIFERENCIAS EN EL SUELDO BRUTO MENSUAL Y NÚMERO DE FUNCIONARIOS, PERMANENTES Y EVENTUALES, EN EL SECTOR PÚBLICO: ABRIL DE 2017 - MARZO DE 2017

No	ENTIDAD	TOTALES ABRIL 2017			TOTALES MARZO 2017			DIFERENCIAS EVENTUALES 1/			DIFERENCIAS PERMANENTES		
		SUELDO BRUTO (en miles de B.)	FUNCIONARIOS	SUELDO BRUTO (en miles de B.)	FUNCIONARIOS	SUELDO BRUTO (en miles de B.)	FUNCIONARIOS	SUELDO BRUTO (en miles de B.)	FUNCIONARIOS	SUELDO BRUTO (en miles de B.)	FUNCIONARIOS	SUELDO BRUTO (en miles de B.)	FUNCIONARIOS
	Gobierno Central	176,375	144,698	173,483	143,626	2,892	1,072	833	581	2,059	481		
1	Asamblea Nacional	2,688	2,065	2,514	3,599	174	69	180	72	6	-3		
2	Ministerio de la Presidencia	2,658	2,421	2,692	2,427	-34	-6	11	-4	-11	-6		
3	Servicio de Protección Institucional (SPI)	1,940	1,780	2,313	1,840	-373	-3	-3	0	-369	-2		
4	Ministerio de Seguridad Pública	3,425	3,829	3,219	3,724	206	105	-14	-1	220	106		
5	Ministerio de Relaciones Exteriores	34,151	29,777	33,606	28,836	871	81	-25	-50	925	351		
6	Ministerio de Educación	65,345	56,198	64,793	55,795	552	403	695	457	-43	-54		
7	Ministerio de Comercio e Industrias	1,017	970	1,024	977	-7	-7	-3	-7	-4	0		
8	Ministerio de Obras Públicas	1,839	2,376	1,821	2,367	18	9	0	0	18	9		
9	Ministerio de Desarrollo Agropecuario	3,358	2,751	3,481	2,721	-133	-9	-54	0	-79	21		
10	Ministerio de Trabajo y Desarrollo Laboral	27,329	19,152	26,146	19,152	1,177	148	1,327	89	1,338	34		
11	Ministerio de Vivienda y Ordenamiento Territorial	1,709	1,957	1,240	1,905	-23	-48	-20	-34	-11	-14		
12	Ministerio de Economía y Finanzas	1,794	1,902	1,205	1,905	-1	-3	-1	-3	-1	-3		
13	Ministerio de Desarrollo Social	3,933	3,094	3,094	3,070	38	24	35	28	3	-4		
14	Ministerio de Ambiente 2/	1,249	1,586	1,253	1,593	-4	-2	-7	1	-2	-8		
15	Órgano Judicial	1,771	1,607	1,770	1,608	-1	-1	-4	4	5	-5		
16	Órgano Electoral	6,514	5,201	6,505	5,164	9	37	0	5	0	17		
17	Tribunal General de la Nación	2,464	2,655	2,447	2,645	17	10	8	9	9	37		
18	Procuraduría de la Administración	204	176	208	176	-4	0	-1	0	-3	1		
19	Fiscalía General Electoral	172	146	171	144	1	2	0	0	1	2		
20	Tribunal de Cuentas	139	132	137	132	5	0	0	0	5	0		
21	Tribunal de lo Contencioso	169	164	174	169	-5	-5	0	0	-2	-1		
22	Defensoría del Pueblo	110	100	100	67	10	3	0	0	-5	-5		
23	Tribunal Administrativo Tributario	981	654	980	654	1	0	0	0	10	3		
24	Asamblea de Representantes										0		
	Sector Descentralizado	115,554	79,566	118,238	81,065	-2,684	-1,489	1,118	177	-3,802	-1,676		
	Instituciones Descentralizadas	93,272	58,465	96,660	60,631	-3,584	-2,166	1,008	80	-4,596	-2,246		
1	Autoridad del Tránsito y Transporte Terrestre	938	1,236	940	1,233	-2	0	-2	5	0	-3		
2	Autoridad Nacional de los Servicios Públicos	670	449	670	449	0	0	0	0	0	0		
3	Caja de Seguro Social	57,188	29,035	60,772	31,289	-3,584	-2,254	658	-141	-4,242	-2,113		
4	Autoridad de Protección al Consumidor y Defensa de la Competencia	451	478	442	469	9	9	0	0	9	9		
5	Sistema de Ahorro y Capitalización	47	30	47	30	0	0	0	0	0	0		
6	Instituto para la Formación y Aprovechamiento de los Recursos Humanos	296	224	296	224	0	0	0	0	0	0		
7	Instituto Nacional de Cooperación de Panamá	994	524	994	524	0	0	0	0	0	0		
8	Instituto Nacional de Cultura	994	971	994	963	23	13	21	15	0	-2		
9	Instituto Panameño de Deportes	530	650	597	647	-67	-3	-69	3	2	0		
10	Instituto Nacional de Formación Profesional y Capacitación para el Desarrollo Humano	546	648	523	612	23	36	34	41	-11	-5		
11	Instituto Panameño de Rehabilitación Especial	2,350	1,908	2,302	1,892	48	16	19	16	29	0		
12	Instituto Panameño de Medio Ambiente	435	435	435	435	0	0	0	0	0	0		
13	Instituto Panameño Autónomo Cooperativo	435	438	430	430	5	-8	3	3	-2	5		
14	Autoridad de Turismo de Panamá	406	395	402	514	-3	-129	5	-127	-1	-2		
15	Instituto Comemorativo Gorgas de Estudios de la Salud	447	303	486	306	-39	-3	-3	-2	-36	-1		
16	Registro Público de Panamá	638	708	653	702	-65	6	-58	-162	-13	6		
17	Universidad Autónoma de Chiriquí	3,176	2,008	3,253	2,138	-117	-132	-58	-162	-19	30		
18	Universidad de Panamá	11,908	8,940	11,496	8,940	412	93	166	240	-52	-2		
19	Universidad Tecnológica de Panamá	4,891	3,103	4,729	3,040	162	62	121	64	-41	-2		
20	Universidad Tecnológica de Las Américas	309	192	299	207	10	-15	10	-17	9	2		
21	Universidad Marítima Internacional de Panamá	367	368	359	341	8	25	2	20	6	5		
22	Sistema Estatal de Radio y Televisión	143	155	143	155	0	0	0	0	0	0		
23	Dirección General de Contratación Pública	295	150	295	150	0	0	0	0	0	0		
24	Dirección General de Contratación Pública	399	369	398	372	-9	-3	0	0	-9	-3		
25	Secretaría Nacional de Ciencia, Tecnología e Innovación	247	201	247	200	0	-1	0	0	0	-1		
26	Autoridad de los Recursos Acuáticos	247	201	247	200	0	-1	0	0	0	-1		
27	Autoridad de los Recursos Acuáticos	15	12	15	12	3	0	3	1	0	0		
28	Zona Franca del Barú	249	16	229	16	20	0	20	0	20	0		
29	Secretaría Nacional de Discapacidad	1,152	1,149	1,151	1,148	1	1	26	19	5	12		
30	Secretaría Nacional de Discapacidad	1,152	1,149	1,151	1,148	1	1	26	19	5	12		
31	Secretaría Nacional de Discapacidad	250	226	229	226	3	-3	0	0	-3	0		
32	Secretaría Nacional de Niñez, Adolescencia y Familia	857	702	833	702	-103	-103	0	0	-103	-5		
33	Autoridad Nacional de Administración de Tierras	131	131	131	131	0	0	0	0	0	0		
34	Autoridad Nacional de Transparencia y Acceso a la Información	80	150	75	150	6	0	0	0	5	0		

Cuadro No.8 DIFERENCIAS EN EL SUELDO BRUTO MENSUAL Y NÚMERO DE FUNCIONARIOS, PERMANENTES Y EVENTUALES, EN EL SECTOR PÚBLICO:
ABRIL 2017 - MARZO 2017 (Conclusión)

No	ENTIDAD	TOTALES ABRIL 2017		TOTALES MARZO 2017		DIFERENCIAS TOTALES		DIFERENCIAS EVENTUALES 1/		DIFERENCIAS PERMANENTES	
		SUELDO BRUTO (en miles de B./)	FUNCIO-NARIOS	SUELDO BRUTO (en miles de B./)	FUNCIO-NARIOS	SUELDO BRUTO (en miles de B./)	FUNCIO-NARIOS	SUELDO BRUTO (en miles de B./)	FUNCIO-NARIOS	SUELDO BRUTO (en miles de B./)	FUNCIO-NARIOS
	Empresas Públicas	13,766	14,190	13,188	13,575	578	615	163	164	415	451
37	Autoridad Marítima de Panamá	1,784	1,561	1,851	1,547	-67	14	0	-	-67	14
38	Bingos Nacionales	28	45	27	42	1	3	0	-	1	3
39	Autoridad Aeronáutica Civil	1,230	882	1,163	838	67	44	9	4	58	40
40	Aeropuerto Internacional de Tocumen, S.A. 3/	1,570	1,464	1,525	1,471	45	-7	0	-	45	-7
41	Instituto de Acueductos y Alcantarillados Nacionales	2,688	3,151	2,364	2,642	324	509	131	139	193	370
42	Instituto de Mercado Agropecuario	609	752	601	730	8	22	14	20	-6	2
43	Empresa de Transmisión Eléctrica, S.A.	974	500	892	482	82	18	0	-	82	18
44	Lotería Nacional de Beneficencia	1,506	1,906	1,417	1,901	89	5	0	-	89	5
45	Zona Libre de Colón	625	717	628	715	-3	2	1	-2	-4	4
46	Empresa de Generación Eléctrica, S.A.	43	22	39	22	4	0	0	-	4	-
47	Agencia del Área Económica Especial Panamá Pacífico	156	101	159	99	-3	2	0	-	-3	2
48	Autoridad de Aseo Urbano y Domiciliario	1,938	2,702	1,940	2,712	-2	-10	8	3	-10	-13
49	Empresa Nacional de Autopistas, S.A.	54	16	42	16	12	0	0	-	12	-
50	Empresa Metro de Panamá, S.A.	561	371	540	358	21	13	0	-	21	13
	Intermediarios Financieros	8,516	6,911	8,390	6,859	126	52	-53	-67	179	119
51	Superintendencia de Bancos	747	443	725	441	22	2	-	-	22	2
52	Banco de Desarrollo Agropecuario	795	754	783	745	12	9	6	2	6	7
53	Banco Hipotecario Nacional	136	311	141	313	-5	-2	-1	-	-4	-2
54	Banco Nacional de Panamá	4,043	3,182	4,012	3,177	31	5	-69	-75	100	80
55	Caja de Ahorros	2,246	1,765	2,175	1,723	71	42	8	3	63	39
56	Superintendencia del Mercado de Valores	224	108	228	111	-4	-3	-	-	-4	-3
57	Instituto de Seguro Agropecuario	231	285	233	287	-2	-2	3	3	-5	-5
58	Superintendencia de Seguros y Reaseguros	94	63	93	62	1	1	-	-	1	1
	Total del Sector Público	291,929	224,264	291,721	224,691	208	-427	1,951	768	-1,743	-1,195

1/ Incluye funcionarios transitorios y contingentes.

2/ Creado mediante Ley 8 de 25 de marzo de 2015, reemplaza a la Autoridad Nacional del Ambiente.

3/ La Sociedad Anónima Aeropuerto Internacional de Tocumen es responsable de la administración de cinco aeropuertos internacionales: Enrique Jimenez (Colón), Enrique Malek (Chiriquí), Scarlett Martínez (Cocle), Panamá Pacífico (Panamá Oeste) y Tocumen (Panamá).

(-) Cantidad nula o cero.

Cuadro No.9 DIFERENCIAS EN EL SUELDO BRUTO MENSUAL Y NÚMERO DE FUNCIONARIOS, PERMANENTES Y EVENTUALES, EN EL SECTOR PÚBLICO: ABRIL DE 2017 - ABRIL DE 2016

No	ENTIDAD	TOTALES ABRIL 2017			TOTALES ABRIL 2016			DIFERENCIAS [J]			PERMANENTES		
		SUELDO BRUTO (en miles de B./.)	FUNCIONARIOS	SUELDO BRUTO (en miles de B./.)	SUELDO BRUTO (en miles de B./.)	FUNCIONARIOS	SUELDO BRUTO (en miles de B./.)	SUELDO BRUTO (en miles de B./.)	FUNCIONARIOS	SUELDO BRUTO (en miles de B./.)	SUELDO BRUTO (en miles de B./.)	FUNCIONARIOS	
	Gobierno Central	176,375	144,698	153,162	137,571	23,213	7,127	940	78	22,273	7,049		
1	Asamblea Nacional	2,658	2,058	2,292	1,956	396	112	185	35	211	77		
2	Contraloría General de la República	4,853	3,697	4,944	3,443	391	144	195	-15	-86	159		
3	Ministerio de la Presidencia	2,658	2,421	2,211	2,177	447	244	51	49	396	195		
4	Servicio de Protección Institucional (SPI)	3,425	1,780	1,813	1,826	1,207	-46	0	164	127	-46		
5	Ministerio de Seguridad Pública	34,151	29,177	28,542	27,737	5,609	187	1,440	8	620	360		
6	Ministerio de Relaciones Exteriores	65,850	62,4	61,774	61,3	76	56	22	20	5,534	1,432		
7	Ministerio de Turismo	1,017	56,970	61,945	54,944	72	1,671	87	-5	3,465	2,224		
8	Ministerio de Comercio e Industrias	1,839	2,376	1,673	2,389	166	-13	22	13	144	-26		
9	Ministerio de Obras Públicas	3,358	2,751	2,351	1,927	1,007	824	501	567	506	257		
10	Ministerio de Desarrollo Agropecuario	27,909	16,203	20,628	15,977	7,281	226	-385	-342	7,666	568		
11	Ministerio de Salud	1,202	1,157	997	1,074	205	83	66	41	139	42		
12	Ministerio de Trabajo y Desarrollo Laboral	3,294	3,902	4,718	3,900	76	26	0	0	0	0		
13	Ministerio de Vivienda y Ordenamiento Territorial	1,249	1,586	1,586	1,627	92	41	0	0	0	0		
14	Ministerio de Asesorías Políticas	1,249	1,586	1,586	1,627	92	41	0	0	0	0		
15	Ministerio de Desarrollo Social	6,474	5,106	4,930	4,119	1,544	967	3	10	183	-51		
16	Ministerio de Ambiente	5,201	4,921	4,208	4,208	1,593	993	0	3	1,541	984		
17	Órgano Judicial	2,464	2,655	2,486	2,505	-22	150	20	22	-42	128		
18	Procuraduría General de la Nación	168	168	168	168	16	8	0	0	15	7		
19	Tribunal Electoral	168	168	168	168	16	8	0	0	15	7		
20	Procuraduría de la Administración	168	168	168	168	16	8	0	0	15	7		
21	Tribunal Electoral	168	168	168	168	16	8	0	0	15	7		
22	Tribunal de Cuentas	168	168	168	168	16	8	0	0	15	7		
23	Fiscalía General de Cuentas	137	94	133	96	4	-2	0	0	4	-2		
24	Defensoría del Pueblo	110	102	110	102	8	-20	0	0	-16	-20		
25	Tribunal Administrativo Tributario	981	654	855	655	126	1	0	0	126	-1		
	Asambleas de Representantes												
	Sector Descentralizado	115,554	79,566	91,750	76,370	23,804	1,196	3,484	-118	20,310	1,314		
	Instituciones Descentralizadas	93,272	58,465	71,019	57,604	22,253	861	3,314	-304	18,939	1,165		
1	Autoridad del Tránsito y Transporte Terrestre	938	1,235	825	1,087	113	148	63	156	50	-8		
2	Autoridad Nacional de los Servicios Públicos	670	449	646	440	24	9	0	24	0	9		
3	Caja de Seguro Social	57,198	29,035	38,816	28,470	18,372	565	1,443	-61	16,929	626		
4	Comisión Intersectorial de Planeación y Desarrollo	47	30	41	30	11	11	0	0	11	1		
5	Sistema de Aprobación y Defensa de la Competencia	47	30	41	30	11	11	0	0	11	1		
6	Instituto para la Formación y Aprovechamiento de los Recursos Humanos	657	788	564	742	93	46	44	27	48	19		
7	Instituto de Investigación Agropecuaria de Panamá	296	524	301	525	-5	-1	2	2	-7	-1		
8	Instituto Nacional de Cultura	994	896	866	953	128	43	20	20	102	23		
9	Instituto Panameño de Deportes	530	650	547	746	-17	-39	-80	-80	22	-16		
10	Instituto Nacional de Formación Profesional y Capacitación para el Desarrollo	546	648	456	571	90	77	44	67	46	10		
11	Instituto Panameño de Habilitación Especial	2,350	1,908	2,248	1,854	102	54	-49	-33	151	87		
12	Autoridad Nacional para la Innovación Gubernamental	232	120	238	125	-6	-5	-4	-1	-4	-4		
13	Instituto Panameño Autónomo Cooperativo	435	438	374	406	61	32	6	2	55	30		
14	Autoridad de Turismo de Panamá	406	385	432	361	-26	24	20	24	-46	0		
15	Instituto Conmemorativo Gorgas de Estudios de la Salud	447	303	356	294	91	9	10	9	81	0		
16	Instituto de Estudios de la Juventud	3,176	2,006	2,859	1,946	31	15	0	0	31	-12		
17	Universidad de Panamá	11,960	8,643	9,896	8,794	2,084	-151	2,004	129	525	352		
18	Universidad Especializada de Las Américas	1,108	1,033	1,171	1,173	-63	-88	-173	80	25	-280		
19	Universidad Tecnológica de Panamá	4,891	3,102	4,640	3,018	251	84	11	11	197	73		
20	Universidad Marítima Internacional de Panamá	309	192	280	195	29	12	12	-9	17	6		
21	Universidad Tecnológica de Panamá	358	306	335	302	23	14	0	0	23	4		
22	Autoridad Nacional de Seguridad de Alimentos	143	100	124	88	19	14	0	0	19	12		
23	Dirección General de Contrataciones Públicas	295	152	285	165	10	-13	0	0	10	-13		
24	Secretaría Nacional de Ciencia, Tecnología e Innovación	359	369	373	358	16	11	-13	-13	24	24		
25	Autoridad de los Recursos Acuáticos	177	144	177	144	33	33	0	0	33	33		
26	Tribunal Administrativo de Contrataciones Públicas	247	207	247	207	40	40	-66	-119	136	11		
27	Comisión Intersectorial de Planeación y Desarrollo	15	16	11	12	4	4	0	0	4	0		
28	Zona Franca del Barú	15	16	11	12	4	4	0	0	4	0		
29	Secretaría Nacional de Discapacidad	249	229	217	215	32	30	4	5	32	14		
30	Autoridad Nacional de Aduanas	1,457	1,631	1,174	1,601	283	34	46	0	237	25		
31	Autoridad Nacional de la Mujer	152	149	140	150	12	-1	-1	-1	13	0		
32	Comisión Intersectorial de Planeación y Desarrollo	793	837	789	839	4	-2	0	0	4	0		
33	Autoridad Nacional de Administración de Tierras	837	789	789	839	4	-2	0	0	4	0		
34	Autoridad de Pasaportes de Panamá	115	115	107	107	8	-2	6	10	-4	-2		
35	Autoridad Nacional de Transparencia y Acceso a la Información	80	50	81	53	-1	-3	0	0	-1	-3		
36	Autoridad Nacional de Transparencia y Acceso a la Información	80	50	81	53	-1	-3	0	0	-1	-3		

Cuadro No.9 DIFERENCIAS EN EL SUELDO BRUTO MENSUAL Y NÚMERO DE FUNCIONARIOS, PERMANENTES Y EVENTUALES, EN EL SECTOR PÚBLICO: ABRIL DE 2017 - ABRIL DE 2016 (Conclusión)

No.	ENTIDAD	TOTALES ABRIL 2017		TOTALES ABRIL 2016		DIFERENCIAS EVENTUALES ^{1/}		DIFERENCIAS PERMANENTES			
		SUELDO BRUTO (en miles de B./)	FUNCIONARIOS	SUELDO BRUTO (en miles de B./)	FUNCIONARIOS	SUELDO BRUTO (en miles de B./)	FUNCIONARIOS	SUELDO BRUTO (en miles de B./)	FUNCIONARIOS		
Empresas Públicas											
37	Autoridad Marítima de Panamá	13,766	14,190	12,530	13,880	1,236	310	107	112	1,129	198
38	Bingos Nacionales	1,784	1,561	1,649	1,581	135	-20	0	0	135	-20
39	Autoridad Aeronáutica Civil	28	45	27	41	1	4	0	0	1	4
40	Aeropuerto Internacional de Tocumen, S.A. ^{3/}	1,230	882	920	816	310	66	-17	-11	327	77
41	Instituto de Acuicultura y Alcantarillados Nacionales	1,570	1,464	1,457	1,423	113	41	0	0	113	41
42	Instituto de Mercado Agropecuario	2,686	3,151	2,673	3,083	15	68	-32	-11	47	79
43	Empresa de Transmisión Eléctrica, S.A.	609	752	509	727	100	25	82	43	18	-18
44	Lotería Nacional de Beneficencia	1,506	1,906	1,383	1,953	123	-47	1	3	122	-50
45	Zona Libre de Colón	625	717	584	728	41	-11	32	45	9	-56
46	Empresa de Generación Eléctrica, S.A.	43	22	46	24	-3	-2	0	0	-3	-2
47	Agencia del Área Económica Especial Panamá Pacífico	156	101	157	111	-1	-10	0	0	-1	-10
48	Autoridad de Aseo Urbano y Domiciliario	1,938	2,702	1,738	2,574	200	128	41	43	159	85
49	Empresa Nacional de Autopistas, S.A.	54	16	49	17	5	-1	0	0	5	-1
50	Empresa Metro de Panamá, S.A.	561	371	484	321	77	50	0	0	77	50
Intermediarios Financieros											
51	Superintendencia de Bancos	8,516	6,911	8,201	6,886	315	25	73	74	242	-49
52	Banco de Desarrollo Agropecuario	747	443	723	434	24	9	0	0	24	9
53	Banco Hipotecario Nacional	795	754	696	717	99	37	14	13	85	24
54	Banco Nacional de Panamá	136	311	131	325	5	-14	0	-3	5	-11
55	Caja de Ahorros	4,043	3,162	4,027	3,164	16	18	9	8	7	10
56	Superintendencia del Mercado de Valores	2,246	1,765	2,129	1,832	117	-67	21	21	96	-88
57	Instituto de Seguro Agropecuario	224	108	227	108	-3	0	0	0	-3	0
58	Superintendencia de Seguros y Reaseguros	231	285	183	246	48	39	29	35	19	4
		94	63	85	60	9	3	0	0	9	3
Total del Sector Público		291,929	224,264	244,912	215,941	47,017	8,323	4,434	-40	42,583	8,363

1/ Incluye funcionarios, transitorios y contingentes.

2/ Creado mediante Ley 8 de 25 de marzo de 2015, remite a la Autoridad Nacional del Ambiente.

3/ La Sociedad Anónima Aeropuerto Internacional de Tocumen es responsable de la administración de cinco aeropuertos internacionales: Enrique Jiménez (Colón), Enrique Malek (Chiriquí), Scarlett Martínez (Cooch), Panamá Pacífico (Panamá Oeste) y Tocumen (Panamá).

(1) Caudal en miles de cócos.

Nota: La sumatoria mensual de algunos rubros no son exactos por efecto del redondeo de decimales y centésimas no íntegras.

Cuadro No.10 SUELDO BRUTO MENSUAL Y NÚMERO DE FUNCIONARIOS, PERMANENTES Y EVENTUALES, EN EL SECTOR PÚBLICO:
ABRIL DE 2016

No.	ENTIDAD	PERMANENTES			EVENTUALES Z/			TOTALES		
		SUELDO BRUTO 1/ (en miles de B./) (1)	FUNCIONARIOS (2)	SUELDO PROMEDIO (en Balboas) (3)=(1)/(2)*1000	SUELDO BRUTO (en miles de B./) (4)	FUNCIONARIOS (5)	SUELDO PROMEDIO (en Balboas) (6)=(4)/(5)*1000	SUELDO BRUTO (en miles de B./) (7)=(1+4)	FUNCIONARIOS (8)=(2+5)	SUELDO PROMEDIO (en Balboas) (9)=(7)/(8)*1000
	Gobierno Central	145,053	127,824	1,135	8,109	9,747	832	153,162	137,571	1,113
1	Asamblea Nacional	1873	1616	1,159	419	340	1,232	2,292	1,956	1,172
2	Contraloría General de la República	4,760	3,262	1,459	184	181	1,017	4,944	3,443	1,436
3	Ministerio de la Presidencia	2,109	2,076	1,016	102	101	1,010	2,211	2,177	1,016
4	Servicio de Protección Institucional (SPI)	1,811	1,822	994	2	4	500	1,826	1,826	993
5	Ministerio de Gobierno	2,608	3,302	1,270	10	3	3,333	2,618	3,305	792
6	Ministerio de Seguridad Pública	28,163	27,327	1,031	379	410	924	28,542	27,737	1,029
7	Ministerio de Relaciones Exteriores	772	576	1,253	52	37	1,405	774	613	1,263
8	Ministerio de Educación	57,922	48,959	1,853	3,999	5,064	618	61,821	54,023	1,184
9	Ministerio de Industrias	4,760	3,262	1,459	184	181	1,017	4,944	3,443	1,436
10	Ministerio de Obras Públicas	1,549	2,216	1,459	124	173	717	1,673	2,389	1,436
11	Ministerio de Desarrollo Agropecuario	2,334	1,894	1,232	17	33	515	1,927	2,389	700
12	Ministerio de Salud	19,504	14,787	1,319	1,124	1,190	945	20,628	15,977	1,291
13	Ministerio de Trabajo y Desarrollo Laboral	766	850	901	231	224	1,031	997	900	788
14	Ministerio de Vivienda y Ordenamiento Territorial	2,922	2,365	1,236	1,080	992	1,080	4,002	3,357	1,192
15	Ministerio de Economía y Finanzas	1,093	1,598	1,462	64	69	928	1,157	1,627	711
16	Ministerio de Desarrollo Social	1,476	1,447	1,020	85	80	1,063	1,527	1,627	1,022
17	Órgano Judicial	4,930	4,119	1,197	1,197	1,197	1,197	4,930	4,119	1,197
18	Procuraduría General de la Nación	2,391	1,693	1,413	31	36	861	2,422	1,699	1,436
19	Procuraduría de la Administración	2,653	1,687	1,573	1	1	1,200	2,654	1,688	1,119
20	Fiscalía General Electoral	187	167	1,120	1	1	1,000	188	168	1,144
21	Tribunal de Cuentas	147	96	1,531	1	1	1,000	167	97	1,526
22	Fiscalía General de Cuentas	133	96	1,385	1	1	1,000	133	96	1,385
23	Fiscalía General de Pueblo	185	184	1,005	-	-	-	185	184	1,005
24	Defensoría del Pueblo	102	70	1,457	-	-	-	102	70	1,457
25	Tribunal Administrativo Tributario	855	655	1,305	-	-	-	855	655	1,305
	Asamblea de Representantes									
	Sector Descentralizado	85,200	68,396	1,246	6,550	9,974	657	91,790	78,370	1,171
	Instituciones Descentralizadas	65,310	46,777	1,339	5,709	8,527	647	71,019	57,604	1,233
1	Autoridad del Tránsito y Transporte Terrestre	580	775	748	245	312	785	825	1,087	759
2	Autoridad Nacional de los Servicios Públicos	646	440	1,468	-	-	-	646	440	1,468
3	Caja de Seguro Social	37,597	27,204	1,382	1,219	1,266	963	38,816	28,470	1,363
4	Autoridad de Protección al Consumidor y Defensa de la Competencia	424	467	908	-	-	-	424	467	908
5	Sistema de Ahorro y Capitalización	32	21	1,524	9	9	1,000	41	30	1,367
6	Instituto para la Formación y Aprovechamiento de los Recursos Humanos	394	501	786	170	241	705	564	742	760
7	Instituto de Investigación Agropecuaria de Panamá	294	511	575	7	14	500	301	525	573
8	Instituto Nacional de Cultura	866	909	909	666	7	775	866	909	909
9	Instituto Panameño de Deportes	288	412	698	255	324	643	543	746	733
10	Instituto Nacional de Formación Profesional y Capacitación para el Desarrollo Humano	389	497	783	67	74	905	456	571	739
11	Instituto Panameño de Habilitación Especial	2,133	1,768	1,206	115	85	1,353	2,248	1,854	1,213
12	Autoridad Nacional para la Innovación Gubernamental	230	121	1,901	6	4	2,000	236	125	1,904
13	Instituto Panameño Autónomo Cooperativo	307	350	877	67	56	1,196	374	406	921
14	Autoridad de Turismo de Panamá	318	257	1,237	114	104	1,096	432	361	1,197
15	Instituto Comemorativo Gorgas de Estudios de la Salud	329	254	1,295	27	40	356	294	294	1,211
16	Registro Público de Panamá	620	714	868	18	9	2,000	638	723	882
17	Universidad Autónoma de Chiriquí	2,457	1,455	1,689	402	491	819	2,859	1,946	1,469
18	Universidad de Panamá	8,207	4,525	1,814	1,689	4,269	396	9,896	8,794	1,125
19	Universidad Especializada de Las Américas	624	445	1,402	547	728	751	1,171	1,173	998
20	Universidad Tecnológica de Panamá	4,195	2,653	1,581	445	365	1,219	4,640	3,018	1,537
21	Universidad Marítima Internacional de Panamá	251	166	1,512	29	29	1,000	280	195	1,436
22	Sistema Estatal de Radio y Televisión	331	305	988	18	13	1,385	349	348	1,003
23	Autoridad Panameña de Seguridad de Alimentos	124	88	1,109	-	-	-	124	88	1,109
24	Dirección General de Contrataciones Públicas	285	165	1,727	-	-	-	285	165	1,727
25	Secretaría Nacional de Ciencia, Tecnología e Innovación	365	345	1,058	8	13	615	373	358	1,042
26	Autoridad de los Recursos Acuáticos	64	44	1,455	-	-	-	64	44	1,455
27	Tribunal Administrativo de Contrataciones Públicas	111	85	1,306	66	119	555	177	204	868
28	Autoridad de la Micro, Pequeña y Mediana Empresa	11	12	917	-	-	-	11	12	917
29	Zona Franca del Barú	217	215	1,009	-	-	-	217	215	1,009
30	Secretaría Nacional de Discapacidad	1,006	1,363	738	168	238	706	1,601	1,601	733
31	Autoridad Nacional de Aduanas	139	139	950	8	11	1,400	140	150	930
32	Instituto Nacional de la Mujer	169	196	862	2	2	1,000	171	198	864
33	Secretaría Nacional de Niñez, Adolescencia y Familia	789	839	940	-	-	-	789	839	940
34	Autoridad Nacional de Administración de Tierras	109	106	1,028	2	1	2,000	111	107	1,037
35	Autoridad de Pasaportes de Panamá	81	53	1,528	-	-	-	81	53	1,528
36	Autoridad Nacional de Transparencia y Acceso a la Información									

Cuadro No.10 SUELDO BRUTO MENSUAL Y NÚMERO DE FUNCIONARIOS, PERMANENTES Y EVENTUALES, EN EL SECTOR PÚBLICO:
ABRIL DE 2016 (Conclusión)

No.	ENTIDAD	PERMANENTES			EVENTUALES ^{2/}			TOTALES		
		SUELDO BRUTO ^{1/} (en miles de B.) (1)	FUNCIONARIOS (2)	SUELDO PROMEDIO (en Balboas) (3)=(1)/(2)*1000	SUELDO BRUTO (en miles de B.) (4)	FUNCIONARIOS (5)	SUELDO PROMEDIO (en Balboas) (6)=(4)/(5)*1000	SUELDO BRUTO (en miles de B.) (7)=(1+4)	FUNCIONARIOS (8)=(2+5)	SUELDO PROMEDIO (en Balboas) (9)=(7)/(8)*1000
Empresas Públicas										
37	Autoridad Marítima de Panamá	11,865	12,964	915.23	665	916	726	12530	13880	903
38	Bingos Nacionales	1,649	1,581	1,043	-	-	..	1,649	1,581	1,043
39	Autoridad Aeronáutica Civil	27	41	659	-	-	..	27	41	659
40	Aeropuerto Internacional de Tocumen, S.A. ^{3/}	889	798	1,114	31	18	1,722	920	816	1,127
41	Instituto de Acueductos y Alcantarillados Nacionales	1,457	1,423	1,024	-	-	..	1,457	1,423	1,024
42	Instituto de Mercado Agropecuario	2,425	2,803	865	248	280	886	2,673	3,083	867
43	Instituto de Transmisión Eléctrica, S.A.	233	263	886	276	464	595	509	727	700
44	Empresa de Transmisión Eléctrica, S.A.	854	481	1,775	-	-	..	854	481	1,775
45	Lotería Nacional de Beneficencia	1,376	1,947	707	7	6	1,167	1,383	1,953	708
46	Zona Libre de Colón	551	706	780	33	22	1,500	584	728	802
47	Empresa de Generación Eléctrica, S. A.	46	24	1,917	-	-	..	46	24	1,917
48	Agencia del Área Económica Especial Panamá Pacífico	157	111	1,414	-	-	..	157	111	1,414
49	Agencia de Aseo Urbano y Domiciliario	1,668	2,448	681	70	126	556	1,738	2,574	675
50	Empresa Nacional de Autopistas, S.A.	49	17	2,882	-	-	..	49	17	2,882
	Empresa Metro de Panamá, S.A.	484	321	1,508	-	-	..	484	321	1,508
	Intermediarios Financieros	8,025	6,655	1,206	176	231	762	8,201	6,886	1,191
51	Superintendencia de Bancos	723	434	196	-	-	..	723	434	1,666
52	Banco de Desarrollo Agropecuario	642	660	973	54	57	947	696	717	971
53	Banco Hipotecario Nacional	122	308	396	9	17	529	131	325	403
54	Banco Nacional de Panamá	3,993	3,126	1,277	34	38	895	4,027	3,164	1,273
55	Caja de Ahorros	2,092	1,780	1,175	37	52	712	2,129	1,832	1,162
56	Superintendencia del Mercado de Valores	227	108	2,102	-	-	..	227	108	2,102
57	Instituto de Seguro Agropecuario	141	179	788	42	67	627	183	246	744
58	Superintendencia de Seguros y Reaseguros	85	60	1,417	-	-	..	85	60	1,417
	Total del Sector Público	230,253	196,220	1,173.44	14,659	19,721	743	244,912	215,941	1,134

^{1/} No se incluye pago correspondiente a vigencias expiradas.

^{2/} Incluye empleados transitorios y contingentes.

^{3/} Creado mediante Ley 6 de 25 de marzo de 2015; reemplaza a la Autoridad Nacional del Ambiente.

^{4/} La Sociedad Anónima Aeropuerto Internacional de Tocumen es responsable de la administración de cinco aeropuertos internacionales: Enrique Jiménez (Coclé), Scarlett Martínez (Coclé), Panamá Pacífico (Panamá Oeste) y Tocumen (Panamá).

^{5/} Incluye pago por B/3,089 a 125 observadores meteorológicos.

(-) Cantidad nula o cero.

(.) Dato no aplicable

Cuadro No.11 SUELDO BRUTO MENSUAL Y NÚMERO DE FUNCIONARIOS, PERMANENTES Y EVENTUALES, EN EL SECTOR PÚBLICO: MARZO DE 2017

No.	ENTIDAD	PERMANENTES			EVENTUALES Z/			TOTALES		
		SUELDO BRUTO /J/ (en miles de B./) (1)	FUNCIONARIOS (2)	SUELDO PROMEDIO (en Balboas) (3)=(1)/(2)-1000	SUELDO BRUTO (en miles de B./) (4)	FUNCIONARIOS (5)	SUELDO PROMEDIO (en Balboas) (6)=(4)/(5)-1000	SUELDO BRUTO (en miles de B./) (7)=(1+4)	FUNCIONARIOS (8)=(2+5)	SUELDO PROMEDIO (en Balboas) (9)=(7)/(8)-1000
	Gobierno Central	165,267	134,392	1,230	8,216	9,234	173,483	143,626	1,208	
1	Asamblea Nacional	2,090	1,696	1,232	424	303	2,514	1,999	1,258	
2	Contraloría General de la República	4,685	3,429	1,366	175	164	4,860	3,593	1,353	
3	Ministerio de la Presidencia	2,550	2,273	1,122	142	4	2,692	2,427	1,109	
4	Servicio de Protección Institucional (SPI)	3,008	2,307	1,297	6	4	3,219	2,783	1,297	
5	Ministerio de Gobierno	32,771	3,566	846	211	168	3,219	28,896	864	
6	Ministerio de Seguridad Pública	61,309	28,428	1,153	508	468	33,280	28,896	1,152	
7	Ministerio de Relaciones Exteriores	47,474	1,775	1,069	1,663	1,565	47,474	1,565	1,161	
8	Ministerio de Educación	61,309	51,136	1,199	3,484	4,659	64,793	55,797	1,161	
9	Ministerio de Comercio e Industrias	810	760	1,066	214	217	1,024	977	1,048	
10	Ministerio de Obras Públicas	1,675	2,181	768	146	186	785	2,367	769	
11	Ministerio de Desarrollo Agropecuario	2,919	2,130	1,370	572	591	1,821	2,367	1,283	
12	Ministerio de Salud	25,773	15,232	1,685	611	755	26,384	16,047	1,644	
13	Ministerio de Trabajo y Desarrollo Laboral	795	906	1,015	320	299	1,240	1,205	1,029	
14	Ministerio de Vivienda y Ordenamiento Territorial	2,796	905	878	-	-	795	905	878	
15	Ministerio de Economía y Finanzas	2,796	2,104	1,329	1,099	966	3,895	3,070	1,269	
16	Ministerio de Desarrollo Social	1,678	1,518	1,176	76	76	1,253	1,253	1,107	
17	Órgano Judicial	6,441	5,086	1,266	102	120	6,441	5,086	1,266	
18	Procuraduría General de la Nación	6,505	5,164	1,260	-	-	6,505	5,164	1,260	
19	Tribunal Electoral	2,404	2,596	926	43	49	2,447	2,645	925	
20	Procuraduría de la Administración	205	174	1,178	3	2	208	176	1,182	
21	Fiscalía General Electoral	171	144	1,188	3	2	171	144	1,188	
22	Tribunal de Cuentas	169	100	1,690	1	1	1,000	101	1,683	
23	Fiscalía General de Cuentas	137	95	1,442	-	-	137	95	1,442	
24	Defensoría del Pueblo	174	169	1,030	-	-	174	169	1,030	
25	Tribunal Administrativo Tributario Representantes de Corregimientos	980	67	1,493	-	-	1,000	67	1,493	
			654				980	654		
	Sector Descentralizado	109,312	71,386	1,531	8,926	9,679	118,238	81,065	1,459	
	Instituciones Descentralizadas	88,645	52,188	1,699	8,015	8,443	96,660	60,631	1,594	
1	Autoridad del Tránsito y Transporte Terrestre	630	770	818	310	463	1,233	1,233	762	
2	Autoridad Nacional de los Servicios Públicos	670	449	1,492	-	-	670	449	1,492	
3	Caja de Seguro Social	58,768	29,943	1,963	2,004	1,346	60,772	31,289	1,942	
4	Autoridad de Protección al Consumidor y Defensa de la Competencia	44	469	942	0	0	44	469	942	
5	Sistema de Ahorro y Capitalización	44	26	1,692	3	4	750	30	1,567	
6	Instituto para la Formación y Aprovechamiento de los Recursos Humanos	450	515	874	205	266	655	781	839	
7	Instituto de Investigación Agropecuaria de Panamá	287	510	563	9	14	643	524	565	
8	Instituto Nacional de Cultura	966	978	778	5	5	1,000	971	988	
9	Instituto Panameño de Deportes	308	396	778	289	251	1,151	597	923	
10	Instituto Nacional de Formación Profesional y Capacitación para el Desarrollo Humano	446	512	871	77	100	523	612	855	
11	Instituto Panameño de Habitación Especial	2,255	1,856	1,215	47	36	2,302	1,892	1,217	
12	Autoridad Nacional para la Innovación Gubernamental	227	118	1,924	6	3	233	121	1,926	
13	Instituto Panameño Autónomo Cooperativo	360	375	960	70	55	430	430	1,000	
14	Autoridad de Turismo de Panamá	273	259	1,054	129	255	506	402	782	
15	Instituto Conmemorativo Gorgas de Estudios de la Salud	446	255	1,749	40	51	784	486	1,588	
16	Registro Público de Panamá	640	696	920	13	6	653	702	930	
17	Universidad Autónoma de Chiriquí	3,001	1,775	1,691	252	363	3,253	2,138	1,522	
18	Universidad Tecnológica de Panamá	8,068	4,775	1,483	352	464	1,483	8,068	1,522	
19	Universidad Especializada de Las Américas	708	476	1,483	405	464	1,111	840	1,182	
20	Universidad Tecnológica de Panamá	4,351	2,728	1,595	378	312	4,729	3,040	1,556	
21	Universidad Marítima Intercontinental de Panamá	259	170	1,524	40	37	299	207	1,444	
22	Sistema Estatal de Radio y Televisión	340	328	1,037	19	13	359	341	1,053	
23	Autoridad Panameña de Seguridad de Alimentos	345	305	1,131	-	-	345	305	1,131	
24	Dirección General de Contrataciones Públicas	150	100	1,500	-	-	150	100	1,500	
25	Secretaría Nacional de Ciencia, Tecnología e Innovación	295	150	1,967	-	-	295	150	1,967	
26	Autoridad de los Recursos Acuáticos	398	372	1,070	-	-	398	372	1,070	
27	Tribunal Administrativo de Contrataciones Públicas	75	48	1,563	-	-	75	48	1,563	
28	Autoridad de la Micro, Pequeña y Mediana Empresa	247	200	1,235	-	-	247	200	1,235	
29	Zona Franca del Barú	11	14	786	1	2	12	16	750	
30	Secretaría Nacional de Discapacidad	229	217	1,065	-	-	229	217	1,065	
31	Autoridad Nacional de Acuicultura	1,236	1,373	1,095	167	228	1,425	1,601	1,090	
32	Secretaría Nacional de Turismo	350	226	1,549	1	3	353	229	1,541	
33	Secretaría Nacional de Niñez, Adolescencia y Familia	792	833	951	-	-	792	833	951	
34	Autoridad Nacional de Administración de Tierras	102	104	981	-	-	107	111	964	
35	Autoridad de Pasaportes de Panamá	75	50	1,500	5	7	75	50	1,500	
36	Autoridad Nacional de Transparencia y Acceso a la Información									

Cuadro No.11 SUELDO BRUTO MENSUAL Y NÚMERO DE FUNCIONARIOS, PERMANENTES Y EVENTUALES, EN EL SECTOR PÚBLICO: MARZO DE 2017 (Conclusión)

No.	ENTIDAD	PERMANENTES			EVENTUALES 2/			TOTALES		
		SUELDO BRUTO /J/ (en miles de B./) (1)	FUNCIONARIOS (2)	SUELDO PROMEDIO (en Balboas) (3)=(1)/(2)*1000	SUELDO BRUTO (en miles de B./) (4)	FUNCIONARIOS (5)	SUELDO PROMEDIO (en Balboas) (6)=(4)/(5)*1000	SUELDO BRUTO (en miles de B./) (7)=(1+4)	FUNCIONARIOS (8)=(2+5)	SUELDO PROMEDIO (en Balboas) (9)=(7)/(8)*1000
	Empresas Públicas	12,579	12,711	990	609	864	13,188	13,575	972	
37	Autoridad Marítima de Panamá	1,851	1,547	1,197	-	-	1,851	1,547	1,197	
38	Bingos Nacionales	27	42	643	-	-	27	42	643	
39	Autoridad Aeronáutica Civil	1,156	835	1,387	5	3	1,163	838	1,388	
40	Aeropuerto Internacional de Tocumen, S.A. 3/	1,525	1,471	1,037	-	-	1,525	1,471	1,037	
41	Instituto de Acuicultura y Alcantarillados Nacionales	2,279	2,512	907	85	130	2,364	2,642	895	
42	Instituto de Mercado Agropecuario	257	243	1,058	344	487	601	730	823	
43	Empresa de Transmisión Eléctrica, S.A.	892	482	1,851	-	-	892	482	1,851	
44	Lotería Nacional de Beneficencia	1,409	1,892	745	8	9	1,417	1,901	745	
45	Zona Libre de Colón	564	646	873	64	69	628	715	878	
46	Empresa de Generación Eléctrica, S. A.	39	22	1,773	-	-	39	22	1,773	
47	Agencia del Área Económica Especial Panamá Pacífico	159	99	1,606	-	-	159	99	1,606	
48	Autoridad de Aseo Urbano y Domiciliario	1,837	2,546	722	103	166	1,940	2,712	715	
49	Empresa Nacional de Autopistas, S.A.	42	16	2,625	-	-	42	16	2,625	
50	Empresa Metro de Panamá, S.A.	540	358	1,508	-	-	540	358	1,508	
	Intermediarios Financieros	8,088	6,487	1,247	302	372	8,390	6,859	1,223	
51	Superintendencia de Bancos	725	441	211	-	-	725	441	1644	
52	Banco de Desarrollo Agropecuario	721	677	1,065	62	68	783	745	1,051	
53	Banco Hipotecario Nacional	131	299	438	10	14	141	313	450	
54	Banco Nacional de Panamá	3,900	3,056	1,276	112	121	4,012	3,177	1,263	
55	Caja de Ahorros	2,125	1,663	1,286	50	70	2,175	1,723	1,262	
56	Superintendencia del Mercado de Valores	228	111	2,054	-	-	228	111	2,054	
57	Instituto de Seguro Agropecuario	165	188	878	68	99	233	287	812	
58	Superintendencia de Seguros y Reaseguros	93	62	1,500	-	-	93	62	1,500	
	Total del Sector Público	274,579	205,778	1,334	17,142	18,913	291,721	224,691	1,298	

1/ No se incluye pago correspondiente a Vigencias expradas.

2/ Incluye empleados transitorios y contingentes.

3/ Creado mediante Ley 8 de 25 de marzo de 2015; reemplaza a la Autoridad Nacional del Ambiente.

4/ La Sociedad Anónima Aeropuerto Internacional de Tocumen es responsable de la administración de cinco aeropuertos internacionales: Enrique Jiménez (Colón), Enrique Malek (Chiriquí), Scarlett Martínez (Coclé), Panamá Pacífico (Panamá Oeste) y Tocumen (Panamá).

a/ Incluye pago por B/2,529 a 119 observadores meteorológicos.

(-) Cantidad nula o cero.

(.) Dato no aplicable