



REPÚBLICA DE PANAMÁ  
CONTRALORÍA GENERAL DE LA REPÚBLICA

INFORME DE LA PLANILLA DEL SECTOR PÚBLICO  
Al 31 de enero de 2017



Marzo de 2017

REPÚBLICA DE PANAMÁ  
CONTRALORÍA GENERAL DE LA REPÚBLICA  
Dirección de Asesoría Económica y Financiera

FEDERICO HUMBERT  
Contralor General

NITZIA R. DE VILLARREAL  
Subcontralora General

CARLOS A. GARCÍA MOLINO  
Secretario General

ELOY FISHER  
Director

Unidad de Análisis e Informes Especiales

Asesores Económico-Financieros

María De L. Nájera S.  
(Coordinadora)

Marisol Q. de Cheng  
Manuel Navarrete P.  
Claudio Castillo C.

## ÍNDICE GENERAL

	Pág.
<b>RESUMEN</b>	vi
<b>PLANILLA DEL SECTOR PÚBLICO AL MES DE ENERO DE 2017</b>	
<b>1 NÚMERO DE FUNCIONARIOS: ENERO 2017 Y 2016</b>	1
1.1 SECTOR PÚBLICO	1
1.2 GOBIERNO CENTRAL	2
1.2.1 FUNCIONARIOS PERMANENTES Y EVENTUALES	2
1.2.2 FUNCIONARIOS PERMANENTES	2
1.2.3 FUNCIONARIOS EVENTUALES	3
1.3 SECTOR DESCENTRALIZADO	4
1.3.1 FUNCIONARIOS PERMANENTES Y EVENTUALES	4
1.3.2 FUNCIONARIOS PERMANENTES	4
1.3.3 FUNCIONARIOS EVENTUALES	5
<b>2. SUELDO BRUTO: ENERO 2017 Y 2016</b>	6
2.1 SECTOR PÚBLICO	6
2.2 GOBIERNO CENTRAL	6
2.2.1 SUELDO BRUTO TOTAL	6
2.2.2 SUELDO BRUTO PERMANENTES	7
2.2.3 SUELDO BRUTO EVENTUALES	7
2.3 SECTOR DESCENTRALIZADO	8
2.3.1 SUELDO BRUTO TOTAL	8
2.3.2 SUELDO BRUTO PERMANENTES	8
2.3.3 SUELDO BRUTO EVENTUALES	9

## ÍNDICE DE CUADROS

<b>PLANILLA DEL SECTOR PÚBLICO, AL MES DE ENERO DE 2017 Y 2016</b>		<b>Pág.</b>
CUADRO No.1	NÚMERO DE FUNCIONARIOS DEL SECTOR PÚBLICO, ENERO: AÑOS 2017 Y 2016	1
CUADRO No.2	SUELDO BRUTO DE LA PLANILLA DEL SECTOR PÚBLICO, ENERO: AÑOS 2017 Y 2016	6
CUADRO No.3	SUELDO BRUTO MENSUAL Y NÚMERO DE FUNCIONARIOS PERMANENTES Y EVENTUALES EN EL SECTOR PÚBLICO: ENERO DE 2017	10
CUADRO No.4	DIFERENCIAS EN EL SUELDO BRUTO MENSUAL Y NÚMERO DE FUNCIONARIOS, PERMANENTES Y EVENTUALES, EN EL SECTOR PÚBLICO: ENERO 2017-DICIEMBRE 2016	12
CUADRO No.5	DIFERENCIAS EN EL SUELDO BRUTO MENSUAL Y NÚMERO DE FUNCIONARIOS, PERMANENTES, EN EL SECTOR PÚBLICO: ENERO DE 2017-ENERO 2016	14
CUADRO No.6	SUELDO BRUTO MENSUAL Y NÚMERO DE FUNCIONARIOS PERMANENTES Y EVENTUALES, EN EL SECTOR PÚBLICO: DICIEMBRE DE 2016	16
CUADRO No.7	SUELDO BRUTO MENSUAL Y NÚMERO DE FUNCIONARIOS, PERMANENTES Y EVENTUALES, EN EL SECTOR PÚBLICO: ENERO DE 2016	18

## ÍNDICE DE GRÁFICAS

Pág.

### I. PLANILLA DEL SECTOR PÚBLICO NÚMERO DE FUNCIONARIOS AL MES DE ENERO DE 2017

#### GOBIERNO CENTRAL

GRÁFICA No.1	NÚMERO DE FUNCIONARIOS PERMANENTES Y EVENTUALES DEL GOBIERNO CENTRAL, ENERO, AÑOS: 2017 Y 2016	2
GRÁFICA No.2	NÚMERO DE FUNCIONARIOS PERMANENTES DEL GOBIERNO CENTRAL, ENERO, AÑOS: 2017 Y 2016	3
GRÁFICA No.3	NÚMERO DE FUNCIONARIOS EVENTUALES DEL GOBIERNO CENTRAL, ENERO, AÑOS: 2017 Y 2016	3

#### SECTOR DESCENTRALIZADO

GRÁFICA No.4	NÚMERO DE FUNCIONARIOS PERMANENTES Y EVENTUALES DEL SECTOR DESCENTRALIZADO, ENERO, AÑOS: 2017 Y 2016	4
GRÁFICA No.5	NÚMERO DE FUNCIONARIOS PERMANENTES DEL SECTOR DESCENTRALIZADO, ENERO, AÑOS: 2017 Y 2016	5
GRÁFICA No.6	NÚMERO DE FUNCIONARIOS EVENTUALES DEL SECTOR DESCENTRALIZADO, ENERO, AÑOS: 2017 Y 2016	5

### II. SUELDO BRUTO AL MES DE ENERO DE 2017

#### GOBIERNO CENTRAL

GRÁFICA No.7	SUELDO BRUTO DE FUNCIONARIOS PERMANENTES Y EVENTUALES DEL GOBIERNO CENTRAL: ENERO, AÑOS: 2017 Y 2016	6
GRÁFICA No.8	SUELDO BRUTO DE FUNCIONARIOS PERMANENTES DEL GOBIERNO CENTRAL: ENERO, AÑOS: 2017 Y 2016	7
GRÁFICA No.9	SUELDO BRUTO DE FUNCIONARIOS EVENTUALES DEL GOBIERNO CENTRAL: ENERO, AÑOS: 2017 Y 2016	7

#### SECTOR DESCENTRALIZADO

GRÁFICA No.10	SUELDO BRUTO DE FUNCIONARIOS PERMANENTES Y EVENTUALES DEL SECTOR DESCENTRALIZADO, ENERO, AÑOS: 2017 Y 2016	8
GRÁFICA No.11	SUELDO BRUTO DE FUNCIONARIOS PERMANENTES DEL SECTOR DESCENTRALIZADO, ENERO, AÑOS: 2017 Y 2016	9
GRÁFICA No.12	SUELDO BRUTO DE FUNCIONARIOS EVENTUALES DEL SECTOR DESCENTRALIZADO, ENERO, AÑOS: 2017 Y 2016	9

**RESUMEN**  
**PLANILLA DEL SECTOR PÚBLICO**  
**ENERO-2017**

1. La planilla del Sector Público registró en el mes enero de 2017, un total de 212,113 funcionarios y un sueldo bruto de B/.266.0 millones.
2. Del total de funcionarios (212,113), 200,593 son permanentes y 11,520 son eventuales. Igualmente 134,668 corresponden al Gobierno Central y 77,445 al Sector Descentralizado.
3. Del total del sueldo bruto (B/.266.0 millones), B/.254.2 millones corresponden a permanentes y B/.11.8 millones a eventuales. En la composición por sector, B/.158.6 millones pertenecen al Gobierno Central y B/.107.4 millones al Sector Descentralizado.
4. Comparado con el mes anterior, en enero de 2017 se registró una disminución neta de 18,710 funcionarios, en la que los permanentes disminuyeron en 1,226 (0.6%) y los eventuales en 17,484 (60.3%). En el total de disminución destacan las siguientes instituciones: el Ministerio de Educación con 10,079, la Universidad Especializada de Las Américas con 3,110, el Ministerio de Salud con 1,711, la Universidad Tecnológica de Panamá con 1,484, el Ministerio de Economía y Finanzas con 983, el Instituto de Acueductos y Alcantarillados Nacionales con 948 y el Ministerio de Seguridad Pública con 398.
5. La planilla del mes de enero de 2017, con respecto al mes de diciembre de 2016, registró una disminución neta de B/.10.0 millones en el sueldo bruto; B/.13.3 millones en eventuales (53.0%) y un aumento de B/.3.3 millones (1.3%) en permanentes.
6. Entre enero de 2016 y enero de 2017 el Sector Público registró un total de 6,971 funcionarios (3.4%), desglosados por un aumento de 7,879 funcionarios permanentes y una disminución de 908 en los eventuales. Las instituciones con mayores aumentos son las siguientes: Caja de Seguro Social con 1,414, Ministerio de Relaciones Exteriores 1,411, Ministerio de Seguridad Pública con 1,240, Órgano Judicial con 930, el Ministerio de Vivienda y Ordenamiento Territorial con 868, el Ministerio de Gobierno con 684 y la Procuraduría General de la Nación con 666.
7. Igualmente con respecto a enero de 2016, la planilla enero de 2017 reflejó un aumento de B/.28.4 millones (12.0%) en el sueldo bruto, correspondiente a un aumento de B/.28.1 en funcionarios permanentes; y de B/.386 mil en funcionarios eventuales.
8. Reiteramos nuestra recomendación de que las tasa de contratación de personal a laborar en el Estado, se dé sobre lo estrictamente necesario en el marco de los objetivos, los planes estratégicos institucionales, los programas de trabajo, requerimientos reales orientados a aumentar su productividad y el logro de las metas que tiene cada Institución Pública, dando cumplimiento a las normas y disposiciones administrativas que guarden el ordenamiento institucional.

## PLANILLA DEL SECTOR PÚBLICO: ENERO DE 2017

El presente Informe de la Planilla del Sector Público contiene el número de funcionarios y los montos salariales pagados en el mes de enero 2017 y su comparación con el mes anterior y con diciembre de 2016. También presenta el número promedio de funcionarios al mes de enero de 2017 comparando con similar período de 2016 y el monto acumulado de salarios pagados a enero de 2017 y su comparación con el acumulado a enero de 2016. La fuente de esta información la constituyen los registros centrales de pago de la Contraloría General de la República y los informes de planillas remitidos por las Instituciones, cuyos pagos no se procesan en esta institución.

Actualmente, la planilla consta de ochenta y tres (83) entidades conformadas de la siguiente manera: 25 del Gobierno Central (se incorporó el Ministerio de Ambiente a partir de julio de 2015), 36 de las Instituciones Descentralizadas (Se excluye a las antes Autoridad Nacional del Ambiente), 14 de las Empresas Públicas y 8 de los Intermediarios Financieros; excluye a la Autoridad del Canal, patronatos y los municipios con excepción del pago a los Representantes de Corregimiento. Igualmente se excluyen los pagos por horas extras, vigencias expiradas, décimo tercer mes, gastos de representación, jubilaciones y funcionarios eventuales de proyectos de inversión.

En el mes de enero de 2017, la planilla registró un total de 212,113 funcionarios, con un pago de B/.265.9 millones en sueldo bruto. (Ver Cuadro No.1, No.2 y No.3). A continuación el desglose de esta planilla en número de funcionarios y sueldo bruto pagado.

### 1. NÚMERO DE FUNCIONARIOS: ENERO 2017 Y 2016

#### 1.1 SECTOR PÚBLICO

La planilla de enero de 2017, registró un total de 212,113 funcionarios, de los cuales 200,593 son permanentes y 11,520 son eventuales. (Ver Cuadro No.3)

De este total (212,113 funcionarios en enero de 2017), 134,668 corresponden al Gobierno Central y 77,445 al Sector Descentralizado.

Con respecto a diciembre de 2016 la planilla disminuyó en 18,710 funcionarios con un monto negativo de B/.10.0 millones (Ver Cuadro No.4)

Con respecto a enero de 2016 la planilla pagada del Sector Público registró un total de 6,971 funcionarios (3.4%), desglosados por un aumento de 7,879 funcionarios permanentes y una disminución de 908 funcionarios eventuales. (Ver Cuadro No.1 y 5)

**Cuadro No.1 NÚMERO DE FUNCIONARIOS DEL SECTOR PÚBLICO  
ENERO 2017 - ENERO 2016**

CONDICIÓN	2017	2016	DIFERENCIA	VARIACIÓN PORCENTUAL
Permanente	200,593	192,714	7,879	4.1
Eventuales	11,520	12,428	-908	-7.3
<b>Total</b>	<b>212,113</b>	<b>205,142</b>	<b>6,971</b>	<b>3.4</b>

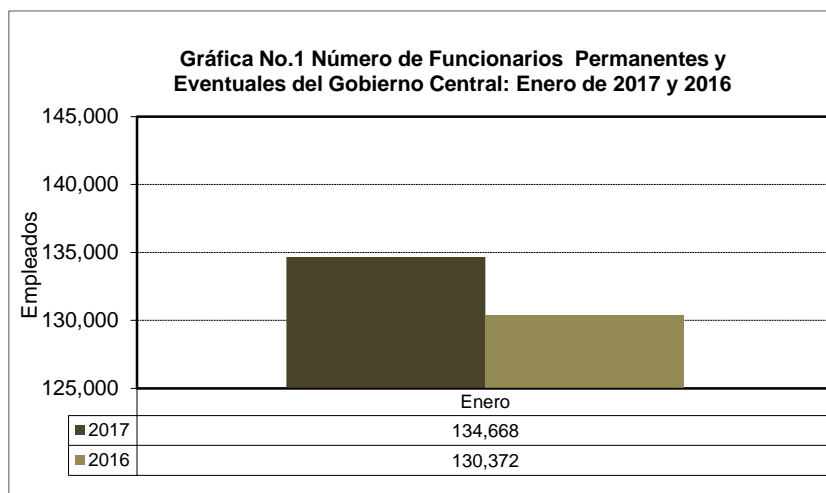
## 1.2 GOBIERNO CENTRAL

### 1.2.1 Funcionarios Permanentes y Eventuales

Al comparar el mes de enero de 2017 con respecto al mes de diciembre de 2016, En el Gobierno Central se observa una disminución neta de 12,366 funcionarios (8.4)% en la planilla pagada. (Ver Cuadro No.4)

En enero de 2017, el Gobierno Central registró un aumento neto de 4,296 funcionarios, con respecto al mismo mes del 2016. (Ver Grafica No.1 y Cuadro No.5)

En las instituciones que mayormente incrementaron el número total de funcionarios en el período enero 2016-enero 2017 están fundamentalmente: el Ministerio de Relaciones Exteriores con 1,411, Ministerio de Seguridad Pública con 1,240, el Órgano Judicial con 930, el Ministerio de Vivienda y Ordenamiento Territorial con 868, el Ministerio de Gobierno con 684 y la Procuraduría General de la Nación con 666.

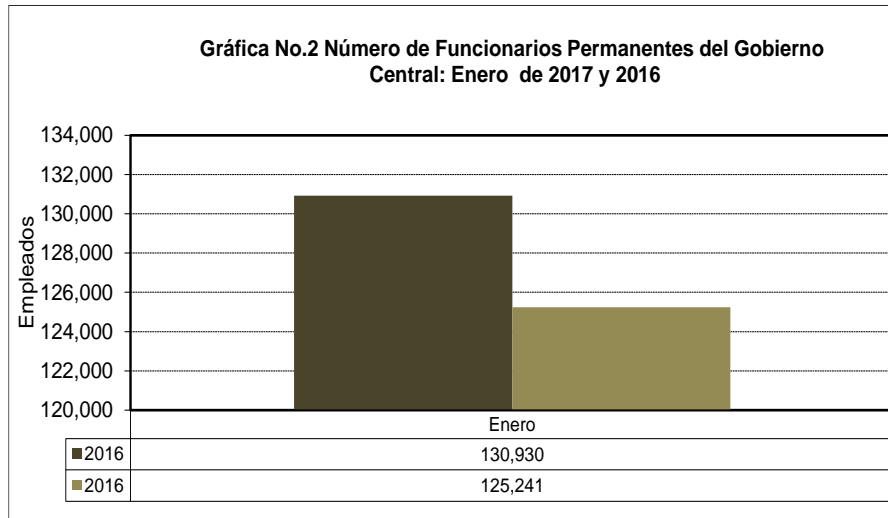


### 1.2.2 Funcionarios Permanentes

Con respecto a diciembre de 2016, la planilla de enero de 2017 refleja una disminución neta de 1,428 funcionarios. (Ver Cuadro No.4)

Al comparar el número total de funcionarios permanentes en enero de 2017 con enero de 2016, se refleja un aumento neto de 5,689 funcionarios. Estos se ubican, fundamentalmente, como sigue: 1,517 en el Ministerio de Seguridad Pública, 1,424 en el Ministerio de Educación, 930 en el Órgano Judicial, 666 en la Procuraduría General de la Nación y 334 en el Ministerio de Gobierno. (Ver cuadro No.5).

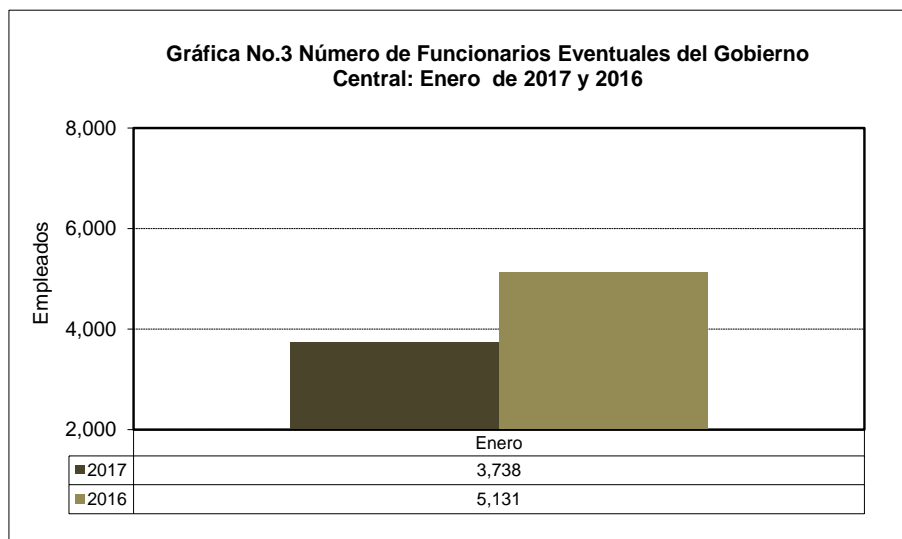




### 1.2.3 Funcionarios Eventuales

Con respecto a diciembre de 2016, la planilla de enero de 2017 refleja una disminución neta de 10,938 funcionarios en el Gobierno Central. (Ver Cuadro No.4)

En el número de funcionarios eventuales del Gobierno Central de enero 2017 respecto a enero 2016, disminuyó en 1,393 funcionarios (27.1%), fundamentalmente por la disminución 2,954 en el Ministerio de Educación, 722 en el Ministerio de Economía y Finanzas, 277 en el Ministerio de Seguridad Pública, 245 en el Ministerio de Salud, 236 en el Ministerio de Trabajo y Desarrollo Laboral. No obstante, cabe destacar que hubo aumento de 1,411 en el Ministerio de Relaciones Exteriores, 863 en el Ministerio de Vivienda y Ordenamiento Territorial, 392 en el Ministerio de Desarrollo Agropecuario, 350 en el Ministerio de Gobierno. (Ver Cuadro No.5)



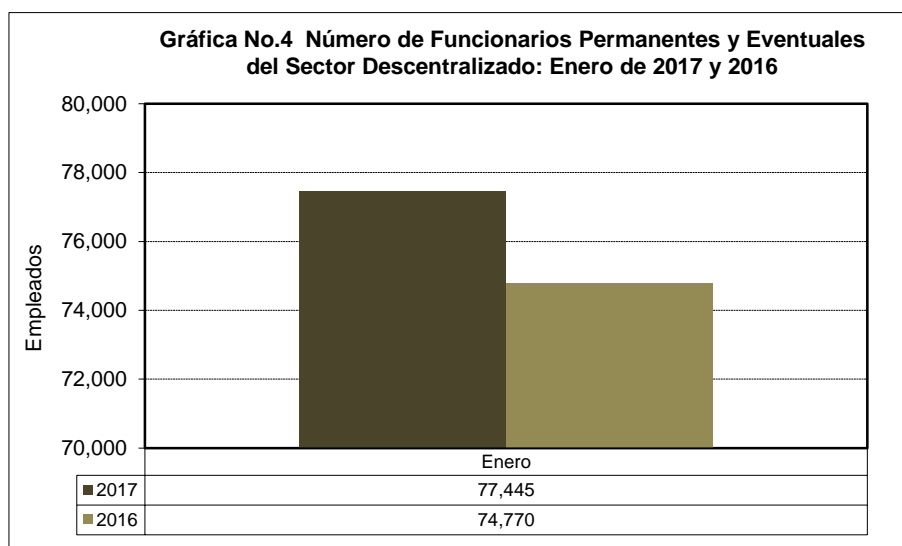
### 1.3. SECTOR DESCENTRALIZADO

#### 1.3.1 Funcionarios Permanentes y Eventuales

Al 31 de enero de 2017, el Sector Descentralizado presentó un total de 77,445 funcionarios entre eventuales y permanentes, de los cuales 57,213 son funcionarios de las Instituciones Descentralizadas, 13,386 de las Empresas Públicas y 6,846 de los Intermediarios Financieros. (Ver Cuadro No.3)

Con respecto diciembre de 2016, la planilla de enero de 2017 refleja una disminución neta de 6,344 funcionarios en el Sector Descentralizado. (Ver Cuadro No.4)

Al comparar el número de funcionarios de enero 2017 con enero de 2016, se observa un aumento de 2,675 funcionarios. (Ver Cuadro No.5)

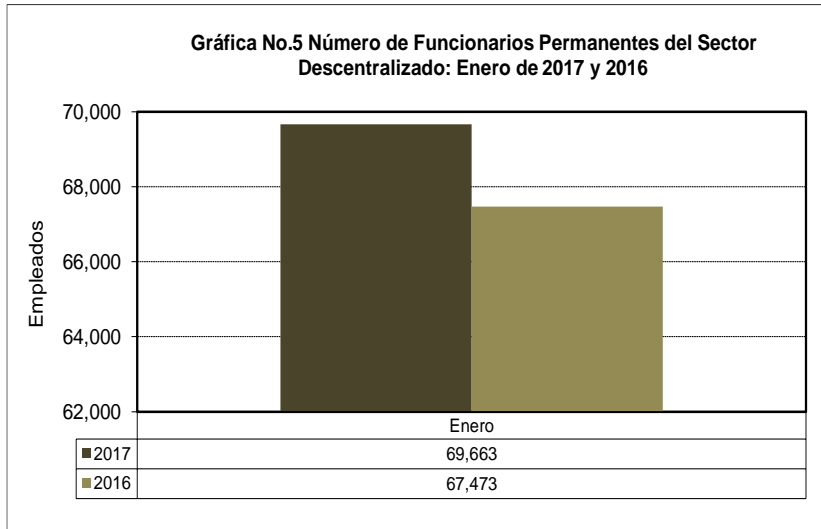


#### 1.3.2 Funcionarios Permanentes

Con respecto diciembre de 2016, la planilla de enero de 2017 se refleja un aumento de 202 funcionarios en el Sector descentralizado. (Ver Cuadro No.4)

En el periodo de un año, el número de funcionarios permanentes aumento de 2,190 funcionarios permanentes (3.2%), al pasar de 67,473 funcionarios en enero de 2016 a 69,663 funcionarios en enero de 2017. Del total de funcionarios permanentes del Sector Descentralizado (69,663) en la planilla de enero 2017, el 72.2% corresponden a las Instituciones Descentralizadas, el 18.4% de las Empresas Públicas y 9.4% de los Intermediarios Financieros. (Ver Cuadro No.3)

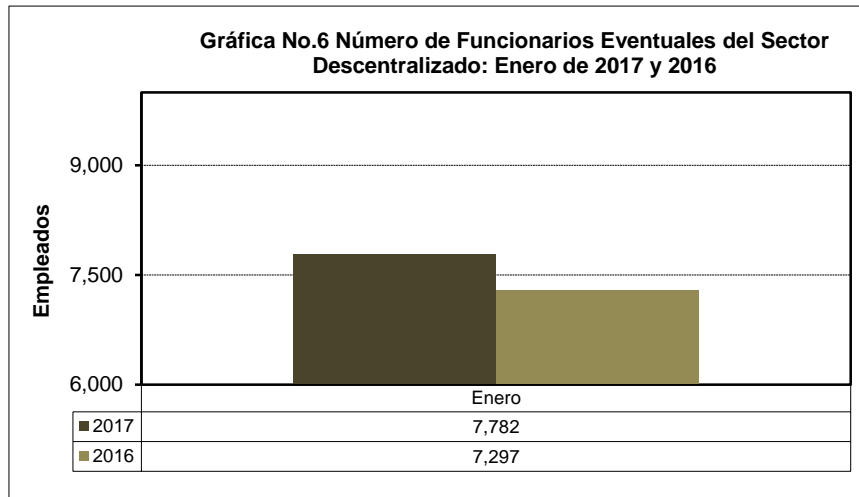
Las instituciones que presentaron un mayor aumento en el número de funcionarios permanentes en el período enero 2016-enero 2017 fueron: Caja de Seguro Social con 1,092, la Universidad Autónoma de Chiriquí con 366, el Aeropuerto Internacional de Tocumen S.A. con 225, la Autoridad de la Micro, Pequeña y Mediana Empresa con 109 y el Instituto nacional de Formación Profesional y Capacitación para el Desarrollo Humano con 108. (Ver Cuadro No.5)



### 1.3.3 Funcionarios Eventuales

Al comparar la planilla de enero respecto al mes anterior, esta presentó una disminución de 6,546 funcionarios; las Instituciones Descentralizadas disminuyeron en 5,806, Las Empresas Públicas en 705 y los Intermediarios Financieros en 35. (Ver Cuadro No.4)

El número de funcionarios eventuales para el mes de enero de 2017, con respecto al mismo mes de 2016 presentó un aumento neto de 485 funcionarios (6.6%); las Instituciones Descentralizadas aumentaron en 347, las Empresas Públicas en 108, y los Intermediarios Financieros en 30. Las instituciones que influyeron en el aumento fueron: la Caja de Seguro Social con 322, Instituto para la Formación y Aprovechamiento de los recursos Humanos con 130, la Universidad de Panamá con 101; hubo un total de 34 instituciones que no registraron cambios en la cantidad de funcionarios eventuales. (Ver Cuadro No.5)



## 2. SUELDO BRUTO: ENERO 2017 Y 2016

### 2.1 SECTOR PÚBLICO

El Sueldo Bruto acumulado de la planilla del Sector Público al mes enero de 2017 totalizó B/.266.0 millones, de los cuales B/.254.2 millones corresponden a funcionarios permanentes y B/.11.8 millones a funcionarios eventuales. (Ver Cuadro No.3)

**Cuadro No.2 SUELDO BRUTO DE LA PLANILLA DEL SECTOR PÚBLICO  
ENERO 2017 - ENERO 2016  
(En miles de B/.)**

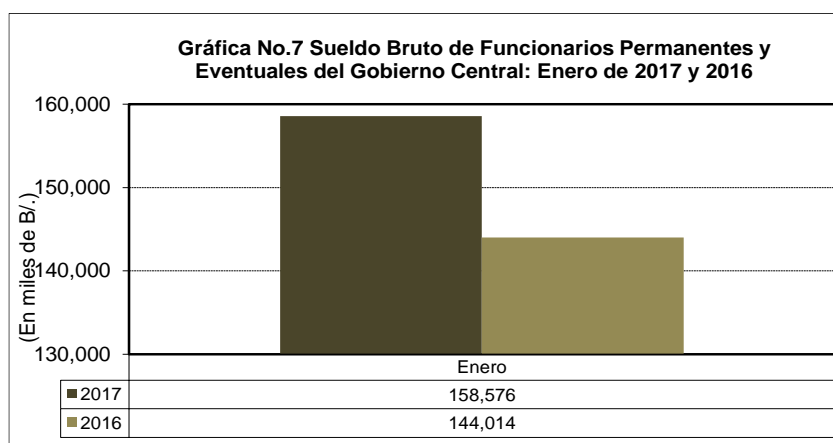
CONDICIÓN	2017	2016	DIFERENCIA	VARIACIÓN PORCENTUAL
Permanentes	254,176	226,125	28,051	12.4
Eventuales	11,804	11,418	386	3.4
<b>Total</b>	<b>265,980</b>	<b>237,543</b>	<b>28,437</b>	<b>12.0</b>

Desglosado por Sector, el monto de la planilla de enero-2017 (B/.266.0 millones) comprende B/.158.6 millones pagados a funcionarios del Gobierno Central y B/.107.4 millones a funcionarios del Sector descentralizado.

### 2.2 GOBIERNO CENTRAL

#### 2.2.1 Sueldo Bruto Total

La participación del Gobierno Central en la Planilla del Sector Público para el mes de enero de 2017 es de 59.6% (B/.158.6 millones). (Ver Cuadro No.3)



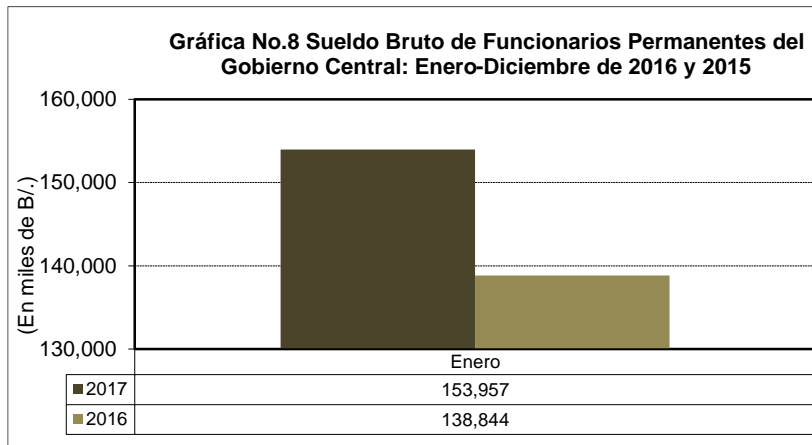
El Sueldo Bruto pagado en la Planilla del Gobierno Central, de enero de 2017 con respecto a diciembre de 2016, disminuyó en B/.13.4 millones (7.8%). (Ver Cuadro No.4)

La planilla del Gobierno Central para enero de 2017 con respecto a enero de 2016, aumentó en B/.14.6 millones al pasar de B/.144.0 millones en el 2016 a B/.158.6 millones en el 2017. (Ver Cuadro No.5)

## 2.2.2 Sueldo Bruto Permanentes

Al ser comparado con el mes anterior, el Sueldo Bruto de los funcionarios permanentes del Gobierno Central de enero de 2017, disminuyó en B/.3.6 millones (2.3%). (Ver Cuadro No.4).

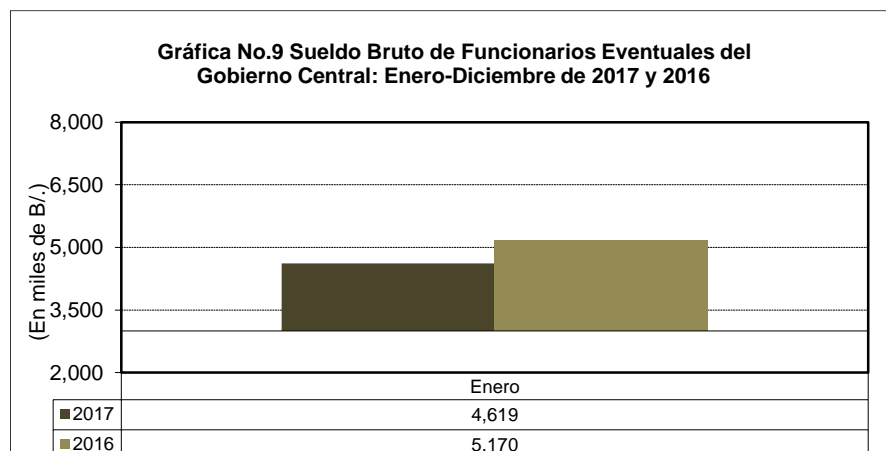
Con respecto a enero de 2016 aumento de B/.15.1 millones, en los que destacan los siguientes incrementos: B/.4.7 millones en el Ministerio de Salud, B/.2.3 millones en el Ministerio de Educación, B/.2.0 millones en el Ministerio de Seguridad Pública, B/.1.5 millones en la Procuraduría General de la Nación, B/.1.4 millones en el Órgano Judicial. (Ver Cuadro No.5)



## 2.2.3 Sueldo Bruto Eventuales

Del mes de diciembre de 2016 a enero de 2017 el Gobierno Central registró una disminución de B/.9.9 millones, es decir, 68.2% en el monto pagado a eventuales, al pasar de B/.14.5 millones en diciembre de 2016 a B/.4.6 millones en enero de 2017.

Con respecto a enero de 2016, se registró una disminución de B/.551 mil (10.7%), en el Sueldo Bruto de los funcionarios eventuales del Gobierno Central. En estas disminuciones incidieron: el Ministerio de Educación con B/.2.2 millones, el Ministerio de Economía y Finanzas con B/.1.1 millones, el Ministerio de Trabajo y Desarrollo Laboral con B/.322 mil, el Ministerio de Salud con B/.233 mil y el Ministerio de Seguridad Pública con B/.287 mil. (Ver cuadro No.5).



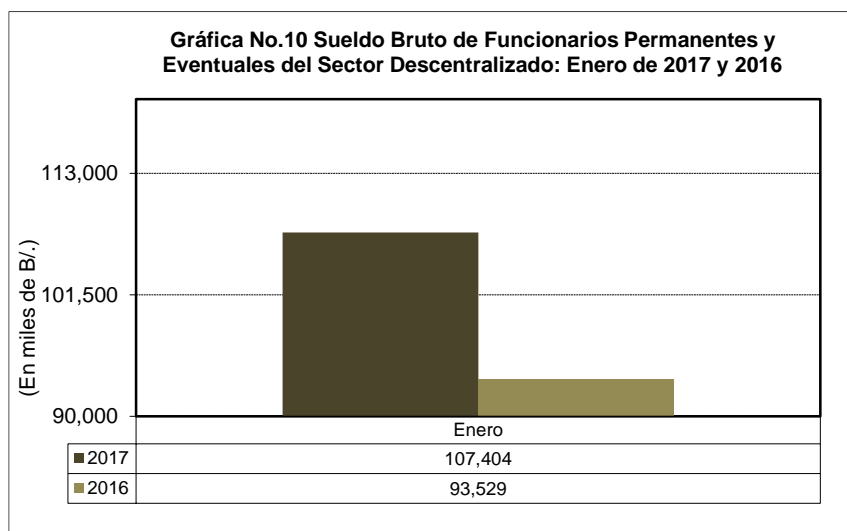
## 2.3 SECTOR DESCENTRALIZADO

### 2.3.1 Sueldo Bruto Total

El Sector Descentralizado, registró en el mes de enero de 2017 un Sueldo Bruto en funcionarios permanentes y eventuales de B/.107.4 millones (Ver cuadro No.3).

Al ser comparada con el monto del mes de diciembre de 2016, registró un aumento de B/.3.4 millones (3.3%).

Con respecto a igual período de 2015 se registró un aumento de B/.13.9 millones (14.8%)



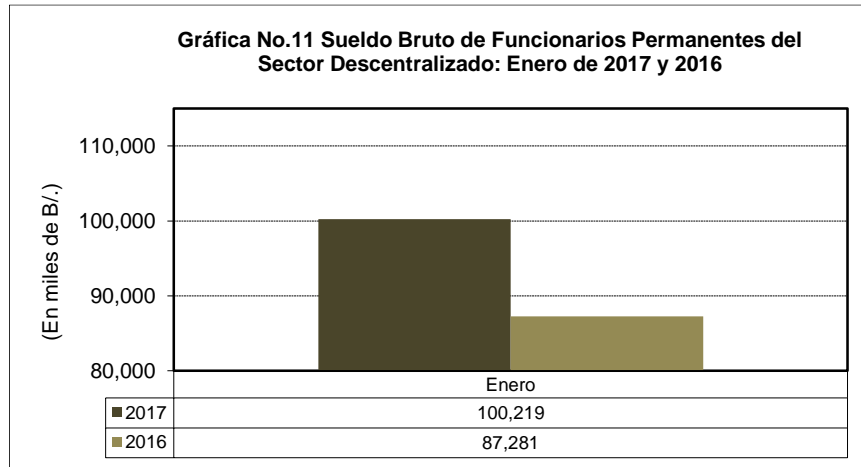
### 2.3.2 Sueldo Bruto Permanentes

El Sueldo Bruto de los funcionarios permanentes del Sector Descentralizado a enero de 2017 alcanzó un monto de B/.100.2 millones. (Ver cuadro No.3).

Al ser comparada con el monto del mes de diciembre de 2016, el sueldo bruto de empleados permanentes registró un aumento de B/.6.8 millones (7.3%).

Con respecto a enero de 2016 el monto pagado a personal permanente representó un aumento de B/.12.9 millones (14.8%).

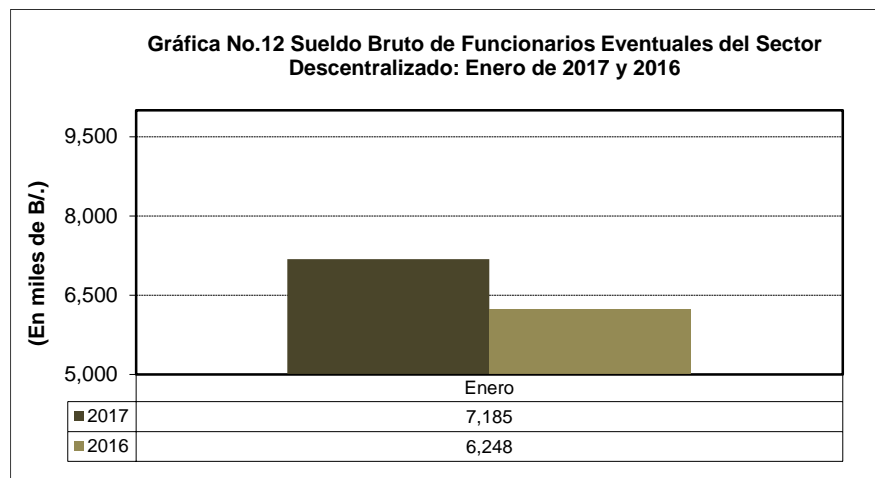
Con respecto a enero 2016, las instituciones que registraron los mayores aumentos fueron: la Caja de Seguro Social con B/.9.0 millones, la Universidad Tecnológica de Panamá con B/.706 mil, la Universidad Autónoma de Chiriquí con B/.452 mil el Instituto de Acueductos y Alcantarillados Nacionales con B/.222 mil, el Instituto Panameño de Habilitación Especial con B/.190 mil y la Autoridad de Aeronáutica Civil con B/.185 mil. (Ver Cuadro No.5).



### 2.3.3 Sueldo Bruto Eventuales

Con respecto a diciembre de 2016, la planilla de funcionarios eventuales del Sector Descentralizado registró una disminución de B/.3.4 millones (32.1%) (Ver cuadro No.4).

Con respecto a enero de 2016, el aumento fue de B/.937 mil (15.0%). Las instituciones que presentaron los mayores aumentos fueron: la Universidad de Panamá con B/.328 mil, la Caja de Seguro Social con B/.245 mil, el Instituto para la Formación y Aprovechamiento de los Recursos Humanos con B/.151 mil, la Autoridad de Aseo Urbano y Domiciliario con B/.120 mil y el Instituto Nacional de Formación Profesional y Capacitación para el Desarrollo Humano con B/.86 mil. (Ver cuadro No.9).



Cuadro No.3 SUELDO BRUTO MENSUAL Y NÚMERO DE FUNCIONARIOS, PERMANENTES Y EVENTUALES, EN EL SECTOR PÚBLICO:  
ENERO DE 2017

No.	ENTIDAD	PERMANENTES			EVENTUALES 2/			TOTALES		
		SUELDO BRUTO 1/ (en miles de B.) (1)	FUNCIONARIOS (2)	SUELDO PROMEDIO (en Balboas) (3)=(1)/(2) 1000	SUELDO BRUTO (en miles de B.) (4)	FUNCIONARIOS (5)	SUELDO PROMEDIO (en Balboas) (6)=(4)/(5) 1000	SUELDO BRUTO (en miles de B.) (7)=(1+4)	FUNCIONARIOS (8)=(2+5)	SUELDO PROMEDIO (en Balboas) (9)=(7)/(8) 1000
	<b>Gobierno Central</b>	<b>153,957</b>	<b>130,930</b>	<b>1,176</b>	<b>4,619</b>	<b>3,738</b>	<b>1,236</b>	<b>158,576</b>	<b>134,668</b>	<b>1,178</b>
1	Asamblea Nacional	2,009	1,668	1,204	131	124	1,056	2,140	1,792	1,194
2	Contraloría General de la República	4,692	3,424	1,370	146	103	1,417	4,838	3,527	1,372
3	Ministerio de la Presidencia	2,350	2,255	1,042	-	-	-	2,350	2,255	1,042
4	Servicio de Protección Institucional (SPI)	1,815	1,767	1,015	-	-	-	1,815	1,767	1,016
5	Ministerio de Gobierno	2,786	3,518	1,278	470	350	1,343	3,256	3,868	1,482
6	Ministerio de Relaciones Exteriores	29,490	28,554	1,033	68	33	2,061	29,568	28,587	1,034
7	Ministerio de Educación	57,628	568	1,278	1,294	1,424	909	2,020	1,992	1,014
8	Ministerio de Comercio e Industrias	774	765	1,012	257	196	1,311	765	48,942	1,183
9	Ministerio de Vivienda y Ordenamiento Territorial	1,548	2,188	1,406	37	30	1,233	1,585	2,218	1,482
10	Ministerio de Desarrollo Agropecuario	2,514	1,980	1,270	465	392	1,186	2,979	2,372	1,256
11	Ministerio de Salud	23,908	14,847	1,610	237	142	1,669	24,145	14,989	1,611
12	Ministerio de Trabajo y Desarrollo Laboral	742	902	823	-	863	-	864	906	954
13	Ministerio de Obras Públicas	2,769	2,117	1,304	1,406	75	1,816	2,148	1,765	1,217
14	Ministerio de Economía y Finanzas	1,095	1,535	1,395	33	24	1,375	2,844	2,174	1,308
15	Ministerio de Desarrollo Social	1,653	1,486	1,112	33	24	1,375	1,559	1,569	1,112
16	Ministerio de Ambiente 3/	6,212	4,902	1,267	-	-	-	6,212	4,902	1,267
17	Órgano Judicial	6,131	4,895	1,253	-	-	-	6,131	4,895	1,253
18	Procuraduría General de la Nación	2,329	2,488	936	-	-	-	2,329	2,488	936
19	Tribunal Electoral	197	170	1,159	-	-	-	197	170	1,159
20	Procuraduría de la Administración	159	138	1,152	-	-	-	159	138	1,152
21	Fiscalía General Electoral	165	99	1,667	-	-	-	165	99	1,667
22	Tribunal de Cuentas	135	94	1,436	-	-	-	135	94	1,436
23	Fiscalía General del Pueblo	178	172	1,035	-	-	-	178	172	1,035
24	Defensoría del Pueblo	106	71	1,493	-	-	-	106	71	1,493
25	Tribunal Administrativo Tributario	982	655	1,499	-	-	-	982	655	1,499
	Representantes de Corregimientos									
	<b>Sector Descentralizado</b>	<b>100,219</b>	<b>69,663</b>	<b>1,439</b>	<b>7,185</b>	<b>7,782</b>	<b>923</b>	<b>107,404</b>	<b>77,445</b>	<b>1,387</b>
	<b>Instituciones Descentralizadas</b>	<b>79,454</b>	<b>50,291</b>	<b>1,590</b>	<b>6,449</b>	<b>6,922</b>	<b>932</b>	<b>85,903</b>	<b>57,213</b>	<b>1,501</b>
1	Autoridad del Tránsito y Transporte Terrestre	600	785	764	25	26	962	625	811	771
2	Autoridad Nacional de los Servicios Públicos	667	453	1,472	-	-	-	667	453	1,472
3	Caja de Seguro Social	50,698	28,522	1,778	1,712	1,444	1,186	52,410	29,966	1,749
4	Autoridad de Protección al Consumidor y Defensa de la Competencia	415	457	908	-	-	-	415	457	908
5	Sistema de Ahorro y Capitalización	40	24	1,667	3	4	750	43	28	1,536
6	Instituto para la Formación y Aprovechamiento de los Recursos Humanos	400	509	786	272	247	1,101	672	756	889
7	Instituto de Investigación Agropecuaria de Panamá	287	511	862	9	14	643	296	525	564
8	Instituto Nacional de Cultura	914	964	929	-	-	-	914	964	929
9	Instituto Panameño de Deportes	278	389	697	-	-	-	278	389	697
10	Instituto Nacional de Formación Profesional y Capacitación para el Desarrollo	396	506	783	86	74	1,162	580	831	1,162
11	Itinerario	2,226	1,870	1,190	12	4	3,000	2,238	1,874	1,194
12	Instituto Nacional para la Innovación Empresarial	267	117	1,940	-	-	-	267	117	1,940
13	Instituto Panameño Autónomo Cooperativo	363	377	963	-	-	-	363	377	963
14	Autoridad de Turismo de Panamá	278	259	1,073	13	3	4,333	291	262	1,111
15	Instituto Comemorativo Gergas de Estudios de la Salud	374	253	1,478	57	51	1,118	431	304	1,418
16	Registro Público de Panamá	632	712	888	16	5	3,200	648	717	1,577
17	Universidad Autónoma de Chiriquí	2,866	1,713	1,673	194	227	855	3,060	1,940	1,577
18	Universidad de Panamá	8,427	4,538	1,857	3,712	4,491	827	12,139	9,029	1,344
19	Universidad Especializada de Las Américas	596	466	1,279	198	237	835	794	703	1,129
20	Universidad Tecnológica de Panamá	4,215	2,251	1,873	115	84	1,369	4,330	2,335	1,854
21	Universidad Marítima Internacional de Panamá	223	157	1,420	-	-	-	223	157	1,420
22	Sistema Estatal de Radio y Televisión	343	334	1,027	25	11	2,273	368	345	1,067
23	Autoridad Panameña de Seguridad de Alimentos	340	305	1,115	-	-	-	340	305	1,115
24	Dirección General de Contrataciones Públicas	125	86	1,453	86	-	-	125	86	1,453
25	Secretaría Nacional de Ciencia, Tecnología e Innovación	282	142	1,986	-	-	-	282	142	1,986
26	Autoridad de los Recursos Acuáticos	370	349	1,060	-	-	-	370	349	1,060
27	Tribunal Administrativo de Contrataciones Públicas	72	44	1,636	-	-	-	72	44	1,636
28	Autoridad de la Micro, Pequeña y Mediana Empresa	232	198	1,172	-	-	-	232	198	1,172
29	Zona Franca del Barú	11	14	786	-	-	-	11	14	786
30	Secretaría Nacional de Discapacidad	225	213	1,056	-	-	-	225	213	1,056
31	Autoridad Nacional de Aduanas	1,026	1,379	744	-	-	-	1,026	1,379	744
32	Instituto Nacional de la Mujer	127	136	934	-	-	-	127	136	934
33	Secretaría Nacional de Niñez, Adolescencia y Familia	185	215	860	-	-	-	185	215	860
34	Autoridad Nacional de Administración de Tierras	807	854	945	-	-	-	807	854	945
35	Autoridad de Pasaportes de Panamá	105	105	1,000	-	-	-	105	105	1,000
36	Autoridad Nacional de Transparencia y Acceso a la Información	82	54	1,519	-	-	-	82	54	1,519



Cuadro No.3 SUELDO BRUTO MENSUAL Y NÚMERO DE FUNCIONARIOS, PERMANENTES Y EVENTUALES, EN EL SECTOR PÚBLICO:  
ENERO DE 2017 (Conclusión)

No.	ENTIDAD	PERMANENTES				EVENTUALES 2/				TOTALES		
		SUELDO BRUTO 1/ (en miles de B./) (1)	FUNCIONARIOS (2)	SUELDO PROMEDIO (en Balboas) (3)=(1)/(2)*1000	SUELDO BRUTO (en miles de B./) (4)	FUNCIONARIOS (5)	SUELDO PROMEDIO (en Balboas) (6)=(4)/(5)*1000	SUELDO BRUTO (en miles de B./) (7)=(1+4)	FUNCIONARIOS (8)=(2+5)	SUELDO PROMEDIO (en Balboas) (9)=(7)/(8)*1000		
	<b>Empresas Públicas</b>	<b>12,531</b>	<b>12,836</b>	<b>976</b>	<b>494</b>	<b>550</b>	<b>898</b>	<b>13,025</b>	<b>13,386</b>	<b>973</b>		
37	Autoridad Marítima de Panamá	1,683	1,571	1,071	64	24	2,667	1,747	1,595	1,095		
38	Bingos Nacionales	27	42	643	-	-	-	27	42	643		
39	Autoridad Aeronáutica Civil	1,066	800	1,333	25	16	1,563	1,091	1,337	816		
40	Aeropuerto Internacional de Tocumen, S.A. 4/	1,561	1,464	1,066	-	-	-	1,561	1,464	1,066		
41	Instituto de Acuicultura y Alcantarillados Nacionales	2,546	2,644	963	-	-	-	2,546	2,644	963		
42	Instituto de Mercadeo Agropecuario	225	247	911	285	446	639	510	683	736		
43	Empresa de Transmisión Eléctrica, S.A.	869	473	1,837	-	-	-	869	473	1,837		
44	Lotería Nacional de Beneficencia	1,407	1,896	742	-	-	-	1,407	1,896	742		
45	Zona Libre de Colón	524	662	792	-	-	-	524	662	792		
46	Empresa de Generación Eléctrica, S. A.	42	20	2,100	-	-	-	42	20	2,100		
47	Agencia del Área Económica Especial Panamá Pacífico	155	100	1,550	-	-	-	155	100	1,550		
48	Autoridad de Aseo Urbano y Domiciliario	1,826	2,546	717	120	64	1,875	1,946	2,610	746		
49	Empresa Nacional de Autopistas, S.A.	42	15	2,800	-	-	-	42	15	2,800		
50	Empresa Metro de Panamá, S.A.	558	356	1,567	-	-	-	558	356	1,567		
	<b>Intermediarios Financieros</b>	<b>8,234</b>	<b>6,536</b>	<b>1,260</b>	<b>242</b>	<b>310</b>	<b>781</b>	<b>8,476</b>	<b>6,846</b>	<b>1,238</b>		
51	Superintendencia de Bancos	724	441	222	-	-	-	724	441	1642		
52	Banco de Desarrollo Agropecuario	707	681	1,038	42	46	913	749	727	1,030		
53	Banco Hipotecario Nacional	119	295	403	6	12	500	125	307	407		
54	Banco Nacional de Panamá	4,078	3,103	1,314	85	94	904	4,163	3,197	1,302		
55	Caja de Ahorros	2,103	1,646	1,278	62	82	756	2,165	1,728	1,253		
56	Superintendencia del Mercado de Valores	242	116	2,086	-	-	-	242	116	2,086		
57	Instituto de Seguro Agropecuario	163	189	862	47	76	618	210	265	792		
58	Superintendencia de Seguros y Reaseguros	98	65	1,508	-	-	-	98	65	1,508		
	<b>Total del Sector Público</b>	<b>254,176</b>	<b>200,593</b>	<b>1,267</b>	<b>11,804</b>	<b>11,520</b>	<b>1,025</b>	<b>265,980</b>	<b>212,113</b>	<b>1,254</b>		

1/ No se incluye pago correspondiente a vigencias expiradas.

2/ Incluye empleados transitorios y contingentes.

3/ Creado mediante Ley 8 de 25 de marzo de 2015; reemplaza a la Autoridad Nacional del Ambiente.

4/ La Sociedad Anónima Aeropuerto Internacional de Tocumen es responsable de la administración de cinco aeropuertos internacionales: Enrique Jiménez (Colón), Enrique Malek (Chiriquí), Scarlett Martínez (Cocle), Panamá Pacífico (Panamá Oeste) y Tocumen (Panamá).

a/ Incluye pago por B/2,739.63 a 104 observadores meteorólogos.

(-) Cantidad nula o cero.

(..): Dato no aplicable

Cuadro No.4 DIFERENCIAS EN EL SUELDO BRUTO MENSUAL Y NÚMERO DE FUNCIONARIOS, PERMANENTES Y EVENTUALES, EN EL SECTOR PÚBLICO:  
ENERO 2017 - DICIEMBRE 2016

No	ENTIDAD	TOTALES ENERO 2017			TOTALES DICIEMBRE 2016			DIFERENCIAS EVENTUALES II			DIFERENCIAS PERMANENTES		
		SUELDO BRUTO (en miles de B/)	FUNCIONARIOS	SUELDO BRUTO (en miles de B/)	FUNCIONARIOS	SUELDO BRUTO (en miles de B/)	FUNCIONARIOS	SUELDO BRUTO (en miles de B/)	FUNCIONARIOS	SUELDO BRUTO (en miles de B/)	FUNCIONARIOS		
	<b>Gobierno Central</b>	<b>158,576</b>	<b>134,668</b>	<b>172,016</b>	<b>147,034</b>	<b>-13,440</b>	<b>-12,366</b>	<b>-9,889</b>	<b>-10,938</b>	<b>-3,551</b>	<b>-1,428</b>		
1	Asamblea Nacional	2,140	1,792	2,545	2,144	-405	-352	-375	-343	-30	-9		
2	Contraloría General de la República	4,838	3,527	4,808	3,546	-119	-106	-78	-116	108	97		
3	Ministerio de la Presidencia	2,350	2,255	2,467	2,361	-117	-106	-109	-110	-8	4		
4	Servicio de Protección Institucional (SPI)	1,815	1,787	1,836	1,816	-21	-21	-4	-6	-17	-53		
5	Ministerio de Gobierno	3,256	3,668	3,108	3,763	148	105	239	158	-91	-23		
6	Ministerio de Seguridad Pública	29,558	28,587	30,098	28,985	-434	-398	434	-441	-106	43		
7	Ministerio de Relaciones Exteriores	2,020	1,992	2,028	2,000	-28	-36	1,208	-812	-16	-13		
8	Ministerio de Educación	57,885	48,942	68,040	59,021	-10,155	-10,079	-7,993	-8,812	-2,162	-1,267		
9	Ministerio de Comercio e Industrias	774	765	1,031	1,000	-32	-32	-232	-228	-25	-7		
10	Ministerio de Obras Públicas	1,585	2,218	1,709	2,410	-124	-192	-97	-154	-27	-38		
11	Ministerio de Desarrollo Agropecuario	2,979	2,372	2,592	2,051	-321	-387	439	349	-52	-28		
12	Ministerio de Salud	24,145	14,989	26,704	16,700	-2,559	-1,711	-1,275	-1,456	-1,284	-255		
13	Ministerio de Trabajo y Desarrollo Laboral	864	906	1,141	1,194	277	-288	339	62	-7	38		
14	Ministerio de Vivienda y Ordenamiento Territorial	2,148	1,765	1,746	1,909	1,402	856	1,406	863	4	-7		
15	Ministerio de Economía y Finanzas	2,844	2,174	3,934	3,157	-1,090	-983	-1,058	-964	-32	-19		
16	Ministerio de Desarrollo Social	1,128	1,569	1,211	1,666	537	-107	-66	-92	-17	-15		
17	Ministerio de Ambiente y Zonas Costeras	1,653	1,466	1,727	1,569	-81	-83	-65	-81	-9	-2		
18	Procuraduría General de la Nación	6,212	4,302	6,446	4,965	-236	-236	-29	-28	-207	-35		
19	Tribunal Electoral	5,131	4,885	6,889	5,151	-966	-236	-918	-407	380	171		
20	Tribunal de lo Contencioso Administrativo	2,339	2,466	2,406	2,576	137	-91	-65	-79	-12	-12		
21	Fiscalía General Electoral	159	138	159	139	-20	-11	-11	-11	11	-1		
22	Tribunal de Cuentas	165	99	147	95	-70	-1	-1	-2	19	2		
23	Defensoría del Pueblo	135	137	137	137	2	-	-	-	2	1		
24	Defensoría del Pueblo	178	172	177	173	5	-	-	-	2	1		
25	Tribunal Administrativo, Tributario y Asambleas de Representantes	106	71	109	72	-3	-1	-2	-2	-1	1		
		982	655	1,011	672	-29	-17	-29	-17	-	-		
	<b>Sector Descentralizado</b>	<b>107,404</b>	<b>77,445</b>	<b>103,978</b>	<b>83,789</b>	<b>3,444</b>	<b>-6,344</b>	<b>-3,389</b>	<b>-6,546</b>	<b>6,825</b>	<b>202</b>		
	<b>Instituciones Descentralizadas</b>	<b>85,903</b>	<b>57,213</b>	<b>81,331</b>	<b>62,212</b>	<b>4,572</b>	<b>-4,999</b>	<b>-2,962</b>	<b>-5,806</b>	<b>7,534</b>	<b>807</b>		
1	Autoridad del Tránsito y Transporte Terrestre	625	811	862	1,191	-237	-380	-230	-378	-7	-2		
2	Autoridad Nacional de los Servicios Públicos	667	669	453	453	-2	-	-	-	-2	-		
3	Caja de Seguro Social	52,410	29,966	47,434	28,579	4,976	1,387	174	103	4,802	1,284		
4	Autoridad de Protección al Consumidor y Defensa de la Competencia	415	428	470	470	-13	-13	-3	-3	-10	-10		
5	Sistema de Ahorro y Capitalización	43	28	51	40	-8	-2	-10	-3	2	1		
6	Instituto para la Formación y Aprovechamiento de los Recursos	672	791	602	777	-70	-35	-77	-35	-7	-		
7	Instituto de Investigación Agropecuaria de Panamá	296	525	307	538	-11	-13	-3	-7	-8	-6		
8	Instituto Nacional de Cultura	914	984	983	1,039	-55	-55	-1	-2	-68	-53		
9	Instituto Panameño de Deportes	278	399	536	760	-258	-361	-251	-348	-7	-13		
10	Instituto Nacional de Formación Profesional y Capacitación para el Desarrollo Humano	482	580	531	647	-49	-67	-26	-71	-23	4		
11	Instituto Panameño de Habilitación Especial	2,238	1,874	2,607	2,095	-369	-221	-202	-150	-167	-71		
12	Autoridad Nacional para la Innovación Gubernamental	227	117	236	121	-9	-4	-8	-4	-1	-		
13	Instituto Panameño Autónomo Cooperativo	363	377	449	444	-86	-67	-80	-63	-6	-4		
14	Autoridad de Turismo de Panamá	291	262	329	329	-38	-114	-112	-115	74	1		
15	Instituto Comemorativo Gorgias de Estudios de la Salud	431	304	549	301	-118	-114	-112	-115	74	1		
16	Registro Público de Panamá	648	717	657	727	-69	-10	-2	-4	-124	-3		
17	Universidad Autónoma de Chiriquí	3,060	1,940	3,243	2,068	-128	-128	-171	-133	-12	-5		
18	Universidad de Panamá	12,139	9,029	9,009	8,964	3,130	65	50	36	3,080	29		
19	Universidad Especializada de Las Américas	794	703	2,011	3,813	-1,244	-3,110	-1,244	-3,110	27	-		
20	Universidad Tecnológica de Panamá	4,330	2,335	4,924	3,819	-594	-1,484	-518	-1,021	-76	-463		
21	Universidad Marítima Internacional de Panamá	223	157	278	204	-55	-47	-36	-38	-19	-9		
22	Sistema Estatal de Radio y Televisión	368	345	365	371	3	-26	6	-22	-13	-4		
23	Autoridad Panameña de Seguridad Alimentaria	139	366	139	302	-163	-6	-10	-6	-16	-1		
24	Autoridad Nacional de Energía Eléctrica	125	142	136	136	6	6	-10	-6	16	6		
25	Secretaría Nacional de Ciencia, Tecnología e Innovación	370	349	416	384	-16	-35	-21	-28	-25	-7		
26	Autoridad de los Recursos Acuáticos	370	349	416	384	-16	-35	-21	-28	-25	-7		
27	Tribunal Administrativo de Contrataciones Públicas	232	44	67	42	5	2	-	-	5	2		
28	Autoridad de la Micro, Pequeña y Mediana Empresa	72	198	246	209	-14	-11	-139	-127	125	116		
29	Zona Franca del Barú	232	14	11	14	-	-	-	-	-	-		
30	Secretaría Nacional de Discapacidad	225	213	11	14	-	-	-	-	-	-		
31	Autoridad Nacional de Aduanas	1,026	1,379	1,220	1,629	-5	-4	-	-	-5	-4		
32	Instituto Nacional de la Mujer	127	136	141	156	-14	-20	-188	-256	-6	-2		
33	Secretaría Nacional de la Niñez, Adolescencia y Familia	185	215	186	215	-1	-	-	-	-1	-		
34	Autoridad Nacional de Administración de Tierras	904	903	903	903	-	-	-	-	-	-		
35	Autoridad Nacional de Planeación y Desarrollo	105	111	111	111	-	-6	-3	-	-	9		
36	Autoridad Nacional de Transparencia y Acceso a la Información	82	54	87	55	-5	-1	-	-	-5	-1		

Cuadro No.4 DIFERENCIAS EN EL SUELDO BRUTO MENSUAL Y NÚMERO DE FUNCIONARIOS, PERMANENTES Y EVENTUALES, EN EL SECTOR PÚBLICO:  
ENERO 2017 - DICIEMBRE 2016 (Conclusión)

No	ENTIDAD	TOTALS ENERO 2017		TOTALS DICIEMBRE 2016		DIFERENCIAS EVENTUALES I/		DIFERENCIAS PERMANENTES	
		SUELDO BRUTO (en miles de B./)	FUNCIONARIOS	SUELDO BRUTO (en miles de B./)	FUNCIONARIOS	SUELDO BRUTO (en miles de B./)	FUNCIONARIOS	SUELDO BRUTO (en miles de B./)	FUNCIONARIOS
	<b>Empresas Públicas</b>	<b>13,025</b>	<b>13,386</b>	<b>14,156</b>	<b>14,676</b>	<b>-404</b>	<b>-705</b>	<b>-727</b>	<b>-585</b>
37	Autoridad Marítima de Panamá	1,747	1,595	1,747	1,595	-	-	-	-
38	Bingos Nacionales	27	42	28	44	-1	-	-1	-2
39	Autoridad Aeronáutica Civil	1,091	816	1,220	804	-129	-1	-124	13
40	Aeropuerto Internacional de Tocumen, S.A. 3/	1,561	1,464	1,662	1,420	-101	-	-101	44
41	Instituto de Acueductos y Alcantarillados Nacionales	2,546	2,644	3,089	3,592	-543	-438	-224	-510
42	Instituto de Mercadeo Agropecuario	510	693	540	759	-30	-66	-9	-7
43	Empresa de Transmisión Eléctrica, S.A.	869	473	901	484	-32	-	-32	-11
44	Lotería Nacional de Beneficencia	1,407	1,896	1,641	1,989	-234	-93	-226	-84
45	Zona Libre de Colón	524	662	598	747	-74	-67	-12	-18
46	Empresa de Generación Eléctrica, S.A.	42	22	43	22	-1	-	-	-
47	Agencia del Área Económica Especial Panamá Pacífico	155	100	159	106	-4	-	-4	-6
48	Autoridad de Aseo Urbano y Domiciliar	1,946	2,610	1,939	2,746	7	-136	11	-5
49	Empresa Nacional de Autopistas, S.A.	42	15	47	17	-5	-	-5	-2
50	Empresa Metro de Panamá, S.A.	558	356	542	351	16	5	16	5
	<b>Intermediarios Financieros</b>	<b>8,476</b>	<b>6,846</b>	<b>8,491</b>	<b>6,901</b>	<b>-33</b>	<b>-35</b>	<b>18</b>	<b>-20</b>
51	Superintendencia de Bancos	724	441	728	444	-4	-13	11	10
52	Banco de Desarrollo Agropecuario	749	727	757	735	-8	-4	-3	-4
53	Banco Hipotecario Nacional	125	307	127	304	-2	-4	1	7
54	Banco Nacional de Panamá	4163	3197	4,094	3,211	69	-14	64	-20
55	Caja de Ahorros	2165	1728	2,190	1,761	-25	-33	-20	-22
56	Superintendencia del Mercado de Valores	242	116	238	116	4	-	4	-
57	Instituto de Seguro Agropecuario	210	265	256	265	-46	-9	-36	9
58	Superintendencia de Seguros y Reaseguros	98	65	101	65	-3	-	-3	-
	<b>Total del Sector Público</b>	<b>265,980</b>	<b>212,113</b>	<b>275,994</b>	<b>230,823</b>	<b>-10,014</b>	<b>-17,484</b>	<b>3,274</b>	<b>-1,226</b>

1/ Incluye funcionarios transitorios y contingentes.

2/ Creado mediante Ley 8 de 25 de marzo de 2015; remplaza a la Autoridad Nacional del Ambiente.

3/ La Sociedad Anónima Aeropuerto Internacional de Tocumen es responsable de la administración de cinco aeropuertos internacionales: Enrique Jimenez (Colón), Enrique Malek (Chiriquí), Scarlett Martínez (Coclé), Panamá Pacífico (Panamá Oeste) y Tocumen (Panamá).

(-) Cantidad nula o cero.

Cuadro No.5 DIFERENCIAS EN EL SUELDO BRUTO MENSUAL Y NÚMERO DE FUNCIONARIOS, PERMANENTES Y EVENTUALES, EN EL SECTOR PÚBLICO: ENERO DE 2017 - ENERO DE 2016

No	ENTIDAD	TOTALES ENERO 2017			TOTALES ENERO 2016			DIFERENCIAS			PERMANENTES		
		SUELDO BRUTO (en miles de B.)	FUNCIONARIOS	SUELDO BRUTO (en miles de B.)	SUELDO BRUTO (en miles de B.)	FUNCIONARIOS	SUELDO BRUTO (en miles de B.)	SUELDO BRUTO (en miles de B.)	FUNCIONARIOS	SUELDO BRUTO (en miles de B.)	SUELDO BRUTO (en miles de B.)	FUNCIONARIOS	
	<b>Gobierno Central</b>	<b>158,576</b>	<b>134,668</b>	<b>144,014</b>	<b>130,372</b>	<b>14,562</b>	<b>4,296</b>	<b>-551</b>	<b>-1,393</b>	<b>15,113</b>	<b>5,689</b>		
1	Asamblea Nacional	2,140	1,792	1,861	1,627	279	165	131	124	148	41		
2	Comisión General de la República	4,938	3,627	4,390	3,382	448	145	-27	-63	475	208		
3	Ministerio de la Presidencia	2,350	2,255	2,034	2,083	316	172	-57	-64	413	236		
4	Servicio de Protección Institucional (SPI)	1,815	1,787	1,846	1,830	-15	-59			-15	-59		
5	Ministerio de Gobierno	3,256	3,868	2,426	3,184	884	684	470	350	360	334		
6	Ministerio de Seguridad Pública	29,558	28,587	27,840	27,347	1,718	1,240	-287	-277	2,005	1,517		
7	Ministerio de Relaciones Exteriores	2,020	1,992	2,020	1,992	581	1,411	1,271	1,411	32	0		
8	Ministerio de Educación	57,885	48,942	57,768	50,472	117	-1,530	-2,226	-2,954	2,343	1,424		
9	Ministerio de Comercio e Industrias	774	765	726	761	4	4			48	4		
10	Ministerio de Obras Públicas	1,695	2,218	1,464	2,251	121	-33	37	30	84	-63		
11	Ministerio de Desarrollo Agropecuario	2,979	2,372	2,250	1,570	729	502	465	392	264	110		
12	Ministerio de Salud	24,745	14,368	19,273	15,702	4,106	-173	-232	-232	4,963	110		
13	Ministerio de Trabajo y Desarrollo Laboral	1,465	1,368	1,465	1,462	3	3			3	3		
14	Ministerio de Vivienda y Ordenamiento Territorial	2,844	2,765	2,844	2,897	-1,281	868	1,406	863	54	86		
15	Ministerio de Economía y Finanzas	2,148	2,174	2,844	3,167	1,481	-955	-1,131	-722	-79	65		
16	Ministerio de Ambiente	1,128	1,559	4,054	3,167	1,85	177	-8	-2	193	179		
17	Ministerio de Justicia	1,653	1,486	1,456	1,446	197	40			197	40		
18	Órgano Judicial	6,212	4,902	4,770	3,972	1,442	930			1,442	930		
19	Procuraduría General de la Nación	6,131	4,895	4,625	4,229	1,506	666			1,506	666		
20	Procuraduría de la Administración	2,329	2,488	1,716	2,235	613	253			613	253		
21	Fiscalía General Electoral	197	170	183	168	14	2			14	2		
22	Tribunal General Electoral	159	138	169	148	-10	-10			-10	-10		
23	Tribunal de Cuentas	148	99	148	96	17	1			17	1		
24	Defensoría del Pueblo	178	172	189	190	-11	-18			-11	-18		
25	Tribunal Administrativo Tributario	106	71	85	66	11	5			11	5		
	Asamblea de Representantes	982	655	852	655	130				130	0		
	<b>Sector Descentralizado</b>	<b>107,404</b>	<b>77,445</b>	<b>93,529</b>	<b>74,770</b>	<b>13,875</b>	<b>2,675</b>	<b>937</b>	<b>485</b>	<b>12,938</b>	<b>2,190</b>		
	<b>Instituciones Descentralizadas</b>	<b>85,903</b>	<b>57,213</b>	<b>73,647</b>	<b>54,833</b>	<b>12,256</b>	<b>2,380</b>	<b>663</b>	<b>347</b>	<b>11,593</b>	<b>2,033</b>		
1	Autoridad del Tránsito y Transporte Terrestre	625	811	560	786	65	25	25	26	40	-1		
2	Autoridad Nacional de los Servicios Públicos	51	616	426	616	426	426	426	426	51	616		
3	Agencia Reguladora de los Servicios Públicos	52,415	29,457	43,392	28,523	1,411	1,411	245	322	9,093	1,092		
4	Autoridad de Protección al Consumidor y Defensa de la Competencia	415	457	392	435	33	22			33	22		
5	Sistema de Ahorro y Capitalización	43	28	36	26	3	2	-3	-3	10	5		
6	Instituto para la Formación y Aprovechamiento de los Recursos Humanos	672	756	493	620	179	136	151	130	28	6		
7	Instituto de Investigación Agropecuaria de Panamá	296	525	298	527	-2	-2			-4	-2		
8	Instituto Nacional de Cultura	914	731	731	879	183	105			183	105		
9	Instituto Panameño de Deportes	278	399	280	409	-2	-10			-2	-10		
10	Instituto Nacional de Formación Profesional y Capacitación para el Empleo	482	580	308	398	174	182	86	74	88	108		
11	Instituto Panameño de Rehabilitación Especial	236	1,874	2,054	1,744	184	130	66	66	190	137		
12	Autoridad Nacional para la Innovación Gubernamental	227	117	231	120	-4	-3			-4	-3		
13	Instituto Panameño Autónomo Cooperativo	363	377	307	375	56	66	-29	-47	85	49		
14	Autoridad de Turismo de Panamá	291	262	255	282	36	20	13	23	23	-23		
15	Instituto Conmemorativo Gorgas de Estudios de la Salud	431	304	360	286	71	18	21	12	50	6		
16	Registro Público de Panamá	648	717	615	712	33	5	16	5	17	0		
17	Universidad Autónoma de Chiriquí	3,060	1,940	2,724	1,746	336	194	-116	-172	452	366		
18	Universidad de Panamá	12,139	8,029	11,696	8,995	34	34	329	101	115	-87		
19	Universidad Tecnológica de Panamá	4,330	2,335	3,588	2,386	732	51	26	23	706	-74		
20	Universidad Tecnológica de Panamá	4,330	2,335	3,588	2,386	732	51	26	23	706	-74		
21	Sistema Estatal de Radio y Televisión	223	157	262	180	-39	-23	-20	-17	-19	-6		
22	Sistema Estatal de Seguridad de Alimentos	368	338	338	348	30	-3	9	4	21	-7		
23	Autoridad Panameña de Seguridad de Alimentos	340	305	319	288	21	17			21	17		
24	Autoridad Nacional de Regulación de las Comunicaciones	282	142	254	145	28	-3			28	-3		
25	Secretaría Nacional de Ciencia, Tecnología e Innovación	370	349	355	340	15	9			15	9		
26	Autoridad de los Recursos Acuáticos	72	44	62	43	10	1			10	1		
27	Tribunal Administrativo de Contrataciones Públicas	198	198	226	196	6	2	-112	-107	118	109		
28	Autoridad de la Micro, Pequeña y Mediana Empresa	225	213	225	196	6	2			118	109		
29	Comisión Nacional de Discapacidad	225	213	225	196	6	2			118	109		
30	Comisión Nacional de Discapacidad	225	213	225	196	6	2			118	109		
31	Autoridad Nacional de Aduanas	1,026	1,379	978	1,360	48	52			32	0		
32	Instituto Nacional de la Mujer	127	136	80	84	47	52			47	52		
33	Secretaría Nacional de Niñez, Adolescencia y Familia	185	161	191	191	24	24			24	24		
34	Autoridad Nacional de Administración de Tierras	807	854	795	853	12	1			12	1		
35	Autoridad de Pasaportes de Panamá	105	107	106	106	-2	-1			-2	-1		
36	Autoridad Nacional de Transparencia y Acceso a la Información	82	54	73	45	9	9			9	9		

Cuadro No.5 DIFERENCIAS EN EL SUELDO BRUTO MENSUAL Y NÚMERO DE FUNCIONARIOS, PERMANENTES Y EVENTUALES, EN EL SECTOR PÚBLICO:  
ENERO DE 2017- ENERO DE 2016 (Conclusión)

No.	ENTIDAD	TOTALES ENERO 2017		TOTALES ENERO 2016		DIFERENCIAS TOTALES		DIFERENCIAS EVENTUALES <sup>1/</sup>		DIFERENCIAS PERMANENTES	
		SUELDO BRUTO (en miles de B./)	FUNCIONARIOS	SUELDO BRUTO (en miles de B./)	FUNCIONARIOS	SUELDO BRUTO (en miles de B./)	FUNCIONARIOS	SUELDO BRUTO (en miles de B./)	FUNCIONARIOS	SUELDO BRUTO (en miles de B./)	FUNCIONARIOS
<b>Empresas Públicas</b>		<b>13,025</b>	<b>13,386</b>	<b>11,716</b>	<b>13,198</b>	<b>1,309</b>	<b>188</b>	<b>241</b>	<b>108</b>	<b>1,068</b>	<b>80</b>
37	Autoridad Marítima de Panamá	1,747	1,595	1,644	1,591	103	4	64	24	39	-20
38	Bingos Nacionales	27	42	25	43	2	-1	-	-	2	-1
39	Autoridad Aeronáutica Civil	1,091	816	907	824	184	-8	-1	-1	185	-7
40	Aeropuerto Internacional de Tocumen, S.A. <sup>3/</sup>	1,561	1,464	1,405	1,239	156	225	-	-	156	225
41	Instituto de Acuicultura y Alcantarillados Nacionales	2,546	2,644	2,324	2,797	222	-153	-	-	222	-153
42	Instituto de Mercado Agropecuario	510	693	450	692	60	1	58	21	2	-20
43	Empresa de Transmisión Eléctrica, S.A.	869	473	750	438	119	35	-	-	119	35
44	Lotería Nacional de Beneficencia	1,407	1,896	1,287	1,959	120	-63	-	-	120	-63
45	Zona Libre de Colón	524	662	545	698	-21	-36	-	-	-21	-36
46	Empresa de Generación Eléctrica, S. A.	42	20	41	22	1	-2	-	-	1	-2
47	Agencia del Área Económica Especial Panamá Pacífico	155	100	161	104	-6	-4	-	-	-6	-4
48	Autoridad de Aseo Urbano y Domiciliario	1,946	2,610	1,676	2,467	270	143	120	64	150	79
49	Empresa Nacional de Autopistas, S.A.	42	15	46	17	-4	-2	-	-	-4	-2
50	Empresa Metro de Panamá, S.A.	558	356	455	307	103	49	-	-	103	49
<b>Intermediarios Financieros</b>		<b>8,476</b>	<b>6,846</b>	<b>8,166</b>	<b>6,739</b>	<b>310</b>	<b>107</b>	<b>33</b>	<b>30</b>	<b>277</b>	<b>77</b>
51	Superintendencia de Bancos	724	441	714	433	10	8	-	-	10	8
52	Banco de Desarrollo Agropecuario	749	727	642	690	107	37	10	10	97	27
53	Banco Hipotecario Nacional	125	307	118	305	7	2	-6	0	13	2
54	Banco Nacional de Panamá	4,163	3,197	4,086	3,226	77	-29	-7	-5	84	-24
55	Caja de Ahorros	2,165	1,728	2,168	1,726	-3	2	10	8	-13	-6
56	Superintendencia del Mercado de Valores	242	116	223	109	19	7	-	-	19	7
57	Instituto de Seguro Agropecuario	210	265	121	186	89	79	26	17	63	62
58	Superintendencia de Seguros y Reaseguros	98	65	94	64	4	1	-	-	4	1
<b>Total del Sector Público</b>		<b>265,980</b>	<b>212,113</b>	<b>237,543</b>	<b>205,142</b>	<b>28,437</b>	<b>6,971</b>	<b>386</b>	<b>-908</b>	<b>28,051</b>	<b>7,879</b>

<sup>1/</sup> Incluye funcionarios transitorios y contingentes.

<sup>2/</sup> Creado mediante Ley 8 de 25 de marzo de 2015; remplace a la Autoridad Nacional del Ambiente.

<sup>3/</sup> La Sociedad Anónima Aeropuerto Internacional de Tocumen es responsable de la administración de cinco aeropuertos internacionales: Enrique Jiménez (Colón), Enrique Malek (Chiriquí), Scarlett Martínez (Coclé), Panamá Pacífico (Panamá Oeste) y Tocumen (Panamá).

(-) Cantidad nula o cero.

Nota: La sumatoria manual de algunos totales no son exactos por efecto del redondeo de décimas y centésimas no visibles.

Cuadro No.6 SUELDO BRUTO MENSUAL Y NÚMERO DE FUNCIONARIOS, PERMANENTES Y EVENTUALES, EN EL SECTOR PÚBLICO: DICIEMBRE DE 2016

No.	ENTIDAD	PERMANENTES			EVENTUALES 2/			TOTALES		
		SUELDO BRUTO 1/ (en miles de B.) (1)	FUNCIONARIOS (2)	SUELDO PROMEDIO (en Balboas) (3)=(1)/(2)*1000	SUELDO BRUTO (en miles de B.) (4)	FUNCIONARIOS (5)	SUELDO PROMEDIO (en Balboas) (6)=(4)/(5)*1000	SUELDO BRUTO (en miles de B.) (7)=(1+4)	FUNCIONARIOS (8)=(2+5)	SUELDO PROMEDIO (en Balboas) (9)=(7)/(8)*1000
	<b>Gobierno Central</b>	<b>157,506</b>	<b>132,358</b>	<b>1,190</b>	<b>14,506</b>	<b>14,576</b>	<b>989</b>	<b>172,016</b>	<b>147,034</b>	<b>1,170</b>
1	Asamblea Nacional	2,039	1,677	1,216	506	467	1,084	2,545	2,144	1,187
2	Contraloría General de la República	4,584	3,327	1,378	224	219	1,023	4,808	3,546	1,356
3	Ministerio de la Presidencia	2,358	2,251	1,048	109	110	981	2,467	2,361	1,045
4	Servicio de Protección Institucional (SPI)	1,632	1,610	1,012	4	6	667	1,636	1,616	1,011
5	Ministerio de Gobierno	2,577	3,371	806	231	192	1,203	3,108	3,163	1,028
6	Ministerio de Relaciones Exteriores	29,503	28,581	1,295	52	44	1,159	30,998	28,935	1,308
7	Ministerio de Educación	742	681	1,090	86	56	1,929	728	625	1,165
8	Ministerio de Obras Públicas e Industrias	59,700	50,913	1,156	8,250	9,008	1,018	68,950	59,921	1,152
9	Ministerio de Desarrollo Agropecuario	772	772	1,035	232	228	1,018	1,031	1,000	1,031
10	Ministerio de Salud	1,573	2,228	708	134	184	1,709	1,709	2,410	709
11	Ministerio de Trabajo y Desarrollo Laboral	2,566	2,008	1,278	26	43	605	2,592	2,051	1,264
12	Ministerio de Vivienda y Ordenamiento Territorial	25,192	15,102	1,668	1,512	1,598	1,040	26,704	16,700	1,599
13	Ministerio de Economía y Finanzas	802	868	924	339	326	1,040	1,141	1,194	956
14	Ministerio de Ambiente 3/	746	909	821	746	909	821	1,492	1,492	1,144
15	Ministerio de Vivienda y Ordenamiento Territorial	2,801	2,136	1,311	1,133	1,021	1,110	3,934	3,157	1,246
16	Ministerio de Economía y Finanzas	1,112	1,550	1,117	99	116	853	1,211	1,666	727
17	Ministerio de Ambiente 3/	1,662	1,488	1,117	65	81	802	1,727	1,569	1,101
18	Ministerio de Ambiente 3/	6,419	4,937	1,300	29	28	1,036	6,448	4,965	1,299
19	Ministerio de Ambiente 3/	5,781	4,724	1,224	918	407	2,256	6,699	5,131	1,306
20	Ministerio de Ambiente 3/	2,341	2,500	936	65	79	823	2,406	2,579	933
21	Ministerio de Ambiente 3/	186	168	1,107	12	12	1,000	198	180	1,100
22	Ministerio de Ambiente 3/	159	139	1,144	1	2	500	159	139	1,144
23	Ministerio de Ambiente 3/	146	97	1,505	1	2	500	147	99	1,485
24	Ministerio de Ambiente 3/	137	95	1,442	1	2	500	137	95	1,442
25	Ministerio de Ambiente 3/	177	173	1,023	2	2	1,000	177	173	1,023
26	Ministerio de Ambiente 3/	107	70	1,529	2	2	1,000	109	72	1,514
27	Ministerio de Ambiente 3/	982	655	1,499	29	17	1,706	1,011	672	1,504
	<b>Sector Descentralizado</b>	<b>93,394</b>	<b>69,461</b>	<b>1,345</b>	<b>10,584</b>	<b>14,328</b>	<b>739</b>	<b>103,978</b>	<b>83,789</b>	<b>1,241</b>
	<b>Instituciones Descentralizadas</b>	<b>71,920</b>	<b>49,484</b>	<b>1,453</b>	<b>9,411</b>	<b>12,728</b>	<b>739</b>	<b>81,331</b>	<b>62,212</b>	<b>1,307</b>
1	Autoridad del Tránsito y Transporte Terrestre	607	787	771	255	404	631	862	1,191	724
2	Autoridad Nacional de los Servicios Públicos	669	453	1,477	669	453	1,477	1,337	904	1,477
3	Caja de Seguro Social	45,896	27,238	1,685	1,538	1,341	1,147	47,434	28,579	1,660
4	Autoridad de Protección al Consumidor y Defensa de la Competencia	425	467	910	3	7	1,000	428	470	911
5	Sistema de Ahorro y Capitalización	38	23	1,652	13	3	1,857	51	30	1,700
6	Instituto para la Formación y Aprovechamiento de los Recursos Humanos	407	509	800	195	282	691	602	791	761
7	Instituto de Investigación Agropecuaria de Panamá	295	517	571	12	21	571	307	538	571
8	Instituto Nacional de Cultura	982	1,037	947	1	2	500	983	1,039	946
9	Instituto Panameño de Deportes	285	412	692	251	348	721	536	760	705
10	Instituto Nacional de Formación Profesional y Capacitación para el Desarrollo Humano	419	502	835	112	145	772	531	647	821
11	Instituto Panameño de Habilitación Especial	2,393	1,941	1,233	214	154	1,390	2,607	2,095	1,244
12	Autoridad Nacional para la Innovación Gubernamental	228	117	1,949	8	4	2,000	236	121	1,950
13	Instituto Panameño Autónomo Cooperativo	369	381	969	80	63	1,270	449	444	1,011
14	Autoridad de Turismo de Panamá	204	258	791	125	118	1,059	329	376	875
15	Instituto Comemorativo Gorgas de Estudios de la Salud	498	256	1,945	51	45	1,133	549	301	1,824
16	Registro Público de Panamá	639	718	890	18	9	2,000	657	727	904
17	Universidad Autónoma de Chiriquí	2,878	1,708	1,685	365	460	1,014	3,243	2,068	1,568
18	Universidad de Panamá	5,347	4,509	1,186	3,662	3,447	822	9,009	8,964	1,005
19	Universidad Especializada de Las Américas	569	466	1,221	1,442	3,947	431	2,011	3,813	527
20	Universidad Tecnológica de Panamá	4,291	2,714	1,581	633	1,105	573	4,924	3,819	1,289
21	Universidad Marítima Internacional de Panamá	242	166	1,458	36	38	947	278	204	1,363
22	Sistema Estatal de Radio y Televisión	346	338	1,024	19	33	306	365	371	984
23	Autoridad Panameña de Seguros de Alimentos	356	306	1,163	10	6	1,667	134	92	1,163
24	Dirección General de Contrataciones Públicas	124	86	1,442	21	28	750	206	136	1,956
25	Secretaría Nacional de Ciencia, Tecnología e Innovación	395	356	1,110	410	28	1,595	410	394	1,063
26	Autoridad de los Recursos Acuáticos	107	82	1,305	26	26	67	137	102	1,375
27	Tribunal Administrativo de Contrataciones Públicas	17	14	1,214	139	127	1,094	216	209	1,377
28	Tribunal Administrativo de Contrataciones Públicas	11	14	786	1	1	786	1	1	786
29	Zona Franca de Balboa	230	217	1,060	188	256	734	230	217	1,060
30	Secretaría Nacional de Discapacidad	1,032	1,373	1,327	188	256	734	1,220	1,629	1,049
31	Autoridad Nacional de Aduanas	125	138	928	13	18	722	141	156	904
32	Secretaría Nacional de la Mujer, Adolescencia y Familia	182	211	863	4	4	1,000	186	215	865
33	Secretaría Nacional de la Mujer, Adolescencia y Familia	803	845	950	3	5	600	803	845	950
34	Autoridad Nacional de Administración de Tierras	105	106	991	3	5	600	108	111	973
35	Autoridad de Pasaportes de Panamá	87	55	1,582	-	-	-	87	55	1,582
36	Autoridad Nacional de Transparencia y Acceso a la Información									

Cuadro No.6 SUELDO BRUTO MENSUAL Y NÚMERO DE FUNCIONARIOS, PERMANENTES Y EVENTUALES, EN EL SECTOR PÚBLICO:  
DICIEMBRE DE 2016 (Conclusión)

No.	ENTIDAD	PERMANENTES					EVENTUALES <sup>2/</sup>					TOTALES		
		SUELDO BRUTO <sup>1/</sup> (en miles de B./) (1)	FUNCIONARIOS (2)	SUELDO PROMEDIO (en Balboas) (3)=(1)/(2)*1000	SUELDO BRUTO (en miles de B./) (4)	FUNCIONARIOS (5)	SUELDO PROMEDIO (en Balboas) (6)=(4)/(5)*1000	SUELDO BRUTO (en miles de B./) (7)=(1+4)	FUNCIONARIOS (8)=(2+5)	SUELDO PROMEDIO (en Balboas) (9)=(7)/(8)*1000				
	<b>Empresas Públicas</b>	<b>13,258</b>	<b>13,421</b>	<b>988</b>	<b>898</b>	<b>1,255</b>	<b>716</b>	<b>14,156</b>	<b>14,676</b>	<b>965</b>				
37	Autoridad Marítima de Panamá	1,683	1,571	1,071	64	24	2,667	1,747	1,595	1,095				
38	Bancos Nacionales	28	44	636	-	-	-	28	44	636				
39	Autoridad Aeronáutica Civil	1,190	787	1,512	30	17	1,765	1,220	804	1,517				
40	Aeropuerto Internacional de Tocumen, S.A. <sup>4/</sup>	1,662	1,420	1,170	-	-	-	1,662	1,420	1,170				
41	Instituto de Acueductos y Alcantarillados Nacionales	2,770	3,154	878	319	438	728	3,089	3,592	860				
42	Instituto de Mercado Agropecuario	234	254	921	306	505	606	540	759	711				
43	Empresa de Transmisión Eléctrica, S.A.	901	484	1,862	-	-	-	901	484	1,862				
44	Lotería Nacional de Beneficencia	1,633	1,980	825	8	9	889	1,641	1,989	825				
45	Zona Libre de Colon	536	680	788	62	67	925	598	747	801				
46	Empresa de Generación Eléctrica, S. A.	43	22	1,955	-	-	-	43	22	1,955				
47	Agencia del Area Económica Especial Panamá Pacífico	159	106	1,500	-	-	-	159	106	1,500				
48	Autoridad de Aseo Urbano y Domiciliario	1,830	2,551	717	109	195	559	1,939	2,746	706				
49	Empresa Nacional de Autopistas, S.A.	47	17	2,765	-	-	-	47	17	2,765				
50	Empresa Metro de Panamá, S.A.	542	351	1,544	-	-	-	542	351	1,544				
	<b>Intermediarios Financieros</b>	<b>8,216</b>	<b>6,556</b>	<b>1,253</b>	<b>275</b>	<b>345</b>	<b>797</b>	<b>8,491</b>	<b>6,901</b>	<b>1,230</b>				
51	Superintendencia de Bancos	713	431	234	15	13	1,154	728	444	1,640				
52	Banco de Desarrollo Agropecuario	710	685	1,036	47	50	940	757	735	1,030				
53	Banco Hipotecario Nacional	118	288	410	9	16	563	127	304	418				
54	Banco Nacional de Panamá	4,014	3,123	1,285	80	88	909	4,094	3,211	1,275				
55	Caja de Ahorros	2,123	1,668	1,273	67	93	720	2,190	1,761	1,244				
56	Superintendencia del Mercado de Valores	238	116	2,052	-	-	-	238	116	2,052				
57	Instituto de Seguro Agropecuario	199	180	1,106	57	85	671	256	265	866				
58	Superintendencia de Seguros y Reaseguros	101	65	1,554	-	-	-	101	65	1,554				
	<b>Total del Sector Público</b>	<b>250,902</b>	<b>201,819</b>	<b>1,243</b>	<b>25,092</b>	<b>29,004</b>	<b>865</b>	<b>275,994</b>	<b>230,823</b>	<b>1,196</b>				

<sup>1/</sup> No se incluye pago correspondiente a Vigencias expiradas.

<sup>2/</sup> Incluye empleados transitorios y contingentes.

<sup>3/</sup> Creado mediante Ley 8 de 25 de marzo de 2015; reemplaza a la Autoridad Nacional del Ambiente.

<sup>4/</sup> La Sociedad Anónima Aeropuerto Internacional de Tocumen es responsable de la administración de cinco aeropuertos internacionales: Enrique Jimenez (Colon), Scarlett Martínez (Coole), Panamá Pacífico (Panamá Oeste) y Tocumen (Panamá).

<sup>a/</sup> Incluye pago por B./3,006.06 a 123 observadores meteorólogos.

(-) Cantidad nula o cero.

(.) Dato no aplicable

Cuadro No.7 SUELDO BRUTO MENSUAL Y NÚMERO DE FUNCIONARIOS, PERMANENTES Y EVENTUALES, EN EL SECTOR PÚBLICO: ENERO DE 2016

No.	ENTIDAD	PERMANENTES		EVENTUALES 2/		SUELDO PAGO (en Balboas)		SUELDO PAGO (en Balboas)		SUELDO PAGO (en Balboas)		SUELDO PAGO (en Balboas)		SUELDO PAGO (en Balboas)	
		SUELDO BRUTO (en miles de B.)	FUNCIONARIOS (2)	SUELDO PAGO (en Balboas) (3)=(1)/(2)*1000	SUELDO PAGO (en miles de B.) (4)	FUNCIONARIOS (5)	SUELDO PAGO (en Balboas) (6)=(4)/(5)*1000	SUELDO PAGO (en miles de B.) (7)=(1+4)	FUNCIONARIOS (8)=(2+5)	SUELDO PAGO (en Balboas) (9)=(7)/(8)*1000					
	<b>Gobierno Central</b>														
1	Asamblea Nacional	138,844	125,241	1,109	5,170	1,008	144,014	130,372	1,105						
2	Contraloría General de la República	1,861	1,627	1,144	-	..	1,861	1,627	1,144						
3	Comisión Interministerial de Transparencia	4,477	2,216	1,311	173	1,042	4,390	3,282	1,298						
4	Servicio de Protección Institucional (SPI)	1,830	1,846	991	97	1,516	1,830	1,846	991						
5	Ministerio de Gobierno	2,426	3,184	762	-	..	2,426	3,184	762						
6	Ministerio de Seguridad Pública	27,485	27,037	1,017	355	1,145	27,840	27,347	1,018						
7	Ministerio de Relaciones Exteriores	694	568	1,222	23	1,769	717	581	1,234						
8	Ministerio de Educación	55,285	47,322	1,168	2,483	788	57,768	50,472	1,145						
9	Ministerio de Comercio e Industrias	726	761	954	-	..	726	761	954						
10	Ministerio de Obras Públicas	1,464	2,251	650	-	..	1,464	2,251	650						
11	Ministerio de Desarrollo Agropecuario	2,250	1,970	1,203	470	1,250	1,970	1,203	1,203						
12	Ministerio de Trabajo y Ordenamiento Territorial	19,520	14,825	1,193	322	1,364	19,520	14,825	1,193						
13	Ministerio de Vivienda y Desarrollo Laboral	657	897	766	-	..	657	897	766						
14	Ministerio de Economía y Finanzas	2,848	2,388	1,193	1,206	1,548	4,054	3,167	1,280						
15	Ministerio de Desarrollo Social	902	1,356	665	41	1,577	943	1,382	682						
16	Ministerio de Ambiente 4/	1,456	1,446	1,007	-	..	1,456	1,446	1,007						
17	Órgano Judicial	4,770	3,972	1,201	-	..	4,770	3,972	1,201						
18	Procuraduría General de la Nación	4,625	4,229	1,094	-	..	4,625	4,229	1,094						
19	Tribunal Electoral	1,136	2,238	1,086	-	..	1,136	2,238	1,086						
20	Tribunal General Electoral	1,136	1,488	1,086	-	..	1,136	1,488	1,086						
21	Fiscalía General Electoral	169	148	1,142	-	..	169	148	1,142						
22	Tribunal de Cuentas	148	98	1,510	-	..	148	98	1,510						
23	Fiscalía General de Cuentas	136	97	1,402	-	..	136	97	1,402						
24	Defensoría del Pueblo	189	190	995	-	..	189	190	995						
25	Tribunal Administrativo Tributario	95	66	1,439	-	..	95	66	1,439						
	Asamblea de Representantes	852	655	1,301	-	..	852	655	1,301						
	<b>Sector Descentralizado</b>														
	<b>Instituciones Descentralizadas</b>														
	1 Autoridad del Tránsito y Transporte Terrestre	87,291	67,473	1,294	6,248	856	93,529	74,770	1,251						
	2 Autoridad Nacional de los Servicios Públicos	67,861	46,256	1,466	5,766	866	73,647	54,533	1,343						
	3 Caja de Seguro Social	616	786	712	-	..	616	786	712						
	4 Autoridad de Protección al Consumidor y Defensa de la Competencia	41,658	27,430	1,519	1,467	1,307	43,125	28,552	1,446						
	5 Sistema de Ahorro y Capitalización	30	19	878	6	857	36	26	1,385						
	6 Instituto para la Formación y Aprovechamiento de los Recursos Humanos	372	503	121	121	740	493	620	795						
	7 Instituto de Investigación Agropecuaria de Panamá	291	513	567	7	832	298	527	565						
	8 Instituto Nacional de Cultura	731	879	832	-	..	731	879	832						
	9 Instituto Panameño de Deportes	280	409	685	-	..	280	409	685						
	10 Instituto Nacional de Formación Profesional y Capacitación para el Desarrollo Humano	308	398	774	-	..	308	398	774						
	11 Instituto Panameño de Rehabilitación Especial	2,036	1,733	1,175	18	1,636	2,054	1,744	1,178						
	12 Instituto Nacional para la Innovación Gubernamental	231	120	1,925	-	..	231	120	1,925						
	13 Instituto Panameño Autónomo Cooperativo	278	328	848	29	617	307	375	819						
	14 Autoridad de Turismo de Panamá	255	282	904	-	..	255	282	904						
	15 Instituto Comemorativo Gorgas de Estudios de la Salud	324	247	1,312	36	923	360	286	1,259						
	16 Registro Público de Panamá	615	712	864	-	..	615	712	864						
	17 Universidad Autónoma de Chiriquí	2,414	1,347	1,792	310	777	2,724	1,746	1,560						
	18 Universidad de Panamá	8,312	4,605	1,805	3,384	771	11,696	6,995	1,300						
	19 Universidad Especializada de Las Américas	473	431	1,097	171	722	644	668	964						
	20 Universidad Tecnológica de Panamá	3,509	2,325	1,509	89	1,459	3,598	2,386	1,508						
	21 Universidad Marítima Internacional de Panamá	242	163	1,485	20	1,776	262	180	1,456						
	22 Sistema Estatal de Radio y Televisión	322	341	944	16	2,286	338	348	971						
	23 Autoridad Panameña de Seguridad de Alimentos	319	288	1,108	-	..	319	288	1,108						
	24 Dirección General de Contrataciones Públicas	119	84	1,417	-	..	119	84	1,417						
	25 Secretaría Nacional de Ciencia, Tecnología e Innovación	254	145	1,752	-	..	254	145	1,752						
	26 Autoridad de los Recursos Acuáticos	355	340	1,044	-	..	355	340	1,044						
	27 Tribunal Administrativo de Contrataciones Públicas	62	43	1,442	-	..	62	43	1,442						
	28 Autoridad de la Micro, Pequeña y Mediana Empresa	114	89	1,281	112	1,047	226	196	1,153						
	29 Zona Franca del Banú	12	14	857	-	..	12	14	857						
	30 Secretaría Nacional de Discapacidad	193	184	1,049	-	..	193	184	1,049						
	31 Autoridad Nacional de Aduanas	978	1,360	719	-	..	978	1,360	719						
	32 Instituto Nacional de la Mujer	80	84	952	-	..	80	84	952						
	33 Secretaría Nacional de Niñez, Adolescencia y Familia	161	191	843	-	..	161	191	843						
	34 Autoridad Nacional de Administración de Tierras	795	853	932	-	..	795	853	932						
	35 Autoridad de Pasaportes de Panamá	107	106	1,009	-	..	107	106	1,009						
	36 Autoridad Nacional de Transparencia y Acceso a la Información	73	45	1,622	-	..	73	45	1,622						



Cuadro No.7 SUELDO BRUTO MENSUAL Y NÚMERO DE FUNCIONARIOS, PERMANENTES Y EVENTUALES, EN EL SECTOR PÚBLICO: ENERO DE 2016 (Conclusión)

No.	ENTIDAD	PERMANENTES			EVENTUALES <sup>2/</sup>			TOTALES		
		SUELDO BRUTO <sup>1/</sup> (en miles de B./.) (1)	FUNCIONARIOS (2)	SUELDO PROMEDIO (en Balboas) (3)=(1)/(2)*1000	SUELDO BRUTO (en miles de B./.) (4)	FUNCIONARIOS (5)	SUELDO PROMEDIO (en Balboas) (6)=(4)/(5)*1000	SUELDO BRUTO (en miles de B./.) (7)=(1+4)	FUNCIONARIOS (8)=(2+5)	SUELDO PROMEDIO (en Balboas) (9)=(7)/(8)*1000
	<b>Empresas Públicas</b>	<b>11,463</b>	<b>12,756</b>	<b>899</b>	<b>253</b>	<b>442</b>	<b>11,716</b>	<b>13,198</b>	<b>888</b>	
37	Autoridad Marítima de Panamá	1,644	1,591	1,033	-	-	1,644	1,591	1,033	
38	Bingos Nacionales	25	43	581	-	-	25	43	581	
39	Autoridad Aeronáutica Civil	881	807	1,092	26	17	907	824	1,101	
40	Aeropuerto Internacional de Tocumen S. A. <sup>5/</sup>	1,405	1,239	1,134	-	-	1,405	1,239	1,134	
41	Instituto de Acuicultura y Alcantarillados Nacionales <sup>6/</sup>	2,324	2,797	831	-	-	2,324	2,797	831	
42	Instituto de Mercadeo Agropecuario	223	267	895	227	425	450	692	660	
43	Empresa de Transmisión Eléctrica, S. A.	750	438	1,712	-	-	750	438	1,712	
44	Loteía Nacional de Beneficencia	1,287	1,959	657	-	-	1,287	1,959	657	
45	Zona Libre de Colón	545	698	781	-	-	545	698	781	
46	Empresa de Generación Eléctrica, S. A.	41	22	1,864	-	-	41	22	1,864	
47	Agencia del Área Económica Especial Panamá Pacífico	161	104	1,548	-	-	161	104	1,548	
48	Autoridad de Aseo Urbano y Domiciliario	1,676	2,467	679	-	-	1,676	2,467	679	
49	Empresa Nacional de Autopistas, S. A.	46	17	2,706	-	-	46	17	2,706	
50	Empresa Metro de Panamá, S. A.	455	307	1,462	-	-	455	307	1,462	
	<b>Intermediarios Financieros</b>	<b>7,957</b>	<b>6,459</b>	<b>1,232</b>	<b>209</b>	<b>280</b>	<b>8,166</b>	<b>6,739</b>	<b>1,212</b>	
51	Superintendencia de Bancos	714	433	217	-	-	714	433	1,649	
52	Banco de Desarrollo Agropecuario	610	654	933	32	36	642	690	930	
53	Banco Hipotecario Nacional	106	293	362	12	12	118	305	387	
54	Banco Nacional de Panamá	3,994	3,127	1,277	92	99	4,086	3,226	1,267	
55	Caja de Ahorros	2,116	1,652	1,281	52	74	2,168	1,726	1,256	
56	Superintendencia del Mercado de Valores	223	109	2,046	-	-	223	109	2,046	
57	Instituto de Seguro Agropecuario <sup>6/</sup>	100	127	787	21	59	121	186	651	
58	Superintendencia de Seguros y Reaseguros	94	64	1,469	-	-	94	64	1,469	
	<b>Total del Sector Público</b>	<b>226,125</b>	<b>192,714</b>	<b>1,173</b>	<b>11,418</b>	<b>12,428</b>	<b>237,543</b>	<b>205,142</b>	<b>1,158</b>	

<sup>1/</sup> No se incluye pago correspondiente a vigencias expiradas.

<sup>2/</sup> Incluye empleados transitorios y contingentes.

<sup>3/</sup> Incluye personal del Servicio de Protección Institucional (SPI)

<sup>4/</sup> Creado mediante Ley 8 de 25 de marzo de 2015; reemplaza a la Autoridad Nacional del Ambiente.

<sup>5/</sup> La Sociedad Anónima Aeropuerto Intercontinental de Tocumen es responsable de la administración de cinco aeropuertos internacionales: Enrique Jiménez (Colón), Enrique Malek (Chiriquí), Scarlett Martínez (Ocoé), Panamá Pacífico (Panamá Oeste) y Tocumen (Panamá).

<sup>6/</sup> Se corrigió el monto de salarios de empleados permanentes y eventuales, adicional en el IDAN se corrigió datos de número de funcionarios.

<sup>7/</sup> Incluye pago por B/2,894.35 a 111 metatrólogos.

(\*) Cantidad nula o cero.