



REPÚBLICA DE PANAMÁ
CONTRALORÍA GENERAL DE LA REPÚBLICA

INFORME DE LA PLANILLA DEL SECTOR PÚBLICO
Al 28 de febrero de 2017



Abril de 2017

REPÚBLICA DE PANAMÁ
CONTRALORÍA GENERAL DE LA REPÚBLICA
Dirección de Asesoría Económica y Financiera

FEDERICO HUMBERT
Contralor General

NITZIA R. DE VILLARREAL
Subcontralora General

CARLOS A. GARCÍA MOLINO
Secretario General

ELOY FISHER
Director

Unidad de Análisis e Informes Especiales

Asesores Económico-Financieros

María De L. Nájera S.
(Coordinadora)

Marisol Q. de Cheng
Manuel Navarrete P.
Claudio Castillo C.

ÍNDICE GENERAL

	Pág.
RESUMEN	vi
PLANILLA DEL SECTOR PÚBLICO AL MES DE FEBRERO DE 2017	
1 NÚMERO DE FUNCIONARIOS: FEBRERO 2017 Y 2016	1
1.1 SECTOR PÚBLICO	1
1.2 GOBIERNO CENTRAL	2
1.2.1 FUNCIONARIOS PERMANENTES Y EVENTUALES	2
1.2.2 FUNCIONARIOS PERMANENTES	2
1.2.3 FUNCIONARIOS EVENTUALES	3
1.3 SECTOR DESCENTRALIZADO	4
1.3.1 FUNCIONARIOS PERMANENTES Y EVENTUALES	4
1.3.2 FUNCIONARIOS PERMANENTES	4
1.3.3 FUNCIONARIOS EVENTUALES	5
2. SUELDO BRUTO: FEBRERO 2017 Y 2016	6
2.1 SECTOR PÚBLICO	6
2.2 GOBIERNO CENTRAL	6
2.2.1 SUELDO BRUTO TOTAL	6
2.2.2 SUELDO BRUTO PERMANENTES	7
2.2.3 SUELDO BRUTO EVENTUALES	7
2.3 SECTOR DESCENTRALIZADO	8
2.3.1 SUELDO BRUTO TOTAL	8
2.3.2 SUELDO BRUTO PERMANENTES	8
2.3.3 SUELDO BRUTO EVENTUALES	9

ÍNDICE DE CUADROS

PLANILLA DEL SECTOR PÚBLICO, AL MES DE FEBRERO DE 2017 Y 2016		Pág.
CUADRO No.1	NÚMERO DE FUNCIONARIOS DEL SECTOR PÚBLICO, ENERO-FEBRERO: AÑOS 2017 Y 2016	1
CUADRO No.2	SUELDO BRUTO DE LA PLANILLA DEL SECTOR PÚBLICO, ENERO-FEBRERO: AÑOS 2017 Y 2016	6
CUADRO No.3	NÚMERO DE FUNCIONARIOS PERMANENTES Y EVENTUALES EN EL SECTOR PÚBLICO, ENERO-FEBRERO DE 2017	10
CUADRO No.4	SUELDO BRUTO MENSUAL Y ACUMULADO DE FUNCIONARIOS PERMANENTES Y EVENTUALES EN EL SECTOR PÚBLICO: ENERO-FEBRERO DE 2017	12
CUADRO No.5	NÚMERO DE FUNCIONARIOS PERMANENTES Y EVENTUALES EN EL SECTOR PÚBLICO: ENERO-FEBRERO DE 2016	14
CUADRO No.6	SUELDO BRUTO MENSUAL Y ACUMULADO DE FUNCIONARIOS PERMANENTES Y EVENTUALES DEL SECTOR PÚBLICO: ENERO-FEBRERO DE 2016	16
CUADRO No.7	SUELDO BRUTO MENSUAL Y NÚMERO DE FUNCIONARIOS, PERMANENTES Y EVENTUALES, EN EL SECTOR PÚBLICO: FEBRERO DE 2017	18
CUADRO No.8	DIFERENCIAS EN EL SUELDO BRUTO MENSUAL Y NÚMERO DE FUNCIONARIOS, PERMANENTES Y EVENTUALES, EN EL SECTOR PÚBLICO: FEBRERO 2017-ENERO 2017	20
CUADRO No.9	DIFERENCIAS EN EL SUELDO BRUTO MENSUAL Y NÚMERO DE FUNCIONARIOS, PERMANENTES Y EVENTUALES, EN EL SECTOR PÚBLICO: FEBRERO 2017-FEBRERO 2016	22
CUADRO No.10	SUELDO BRUTO MENSUAL Y NÚMERO DE FUNCIONARIOS PERMANENTES Y EVENTUALES, EN EL SECTOR PÚBLICO: FEBRERO DE 2016	24
CUADRO No.11	SUELDO BRUTO MENSUAL Y NÚMERO DE FUNCIONARIOS, PERMANENTES Y EVENTUALES, EN EL SECTOR PÚBLICO: ENERO DE 2017	26

ÍNDICE DE GRÁFICAS

Pág.

I. PLANILLA DEL SECTOR PÚBLICO NÚMERO DE FUNCIONARIOS AL MES DE FEBRERO DE 2017

GOBIERNO CENTRAL

GRÁFICA No.1	NÚMERO DE FUNCIONARIOS PERMANENTES Y EVENTUALES DEL GOBIERNO CENTRAL, ENERO-FEBRERO, AÑOS: 2017 Y 2016	2
GRÁFICA No.2	NÚMERO DE FUNCIONARIOS PERMANENTES DEL GOBIERNO CENTRAL, ENERO-FEBRERO AÑOS: 2017 Y 2016	3
GRÁFICA No.3	NÚMERO DE FUNCIONARIOS EVENTUALES DEL GOBIERNO CENTRAL, ENERO-FEBRERO, AÑOS: 2017 Y 2016	3

SECTOR DESCENTRALIZADO

GRÁFICA No.4	NÚMERO DE FUNCIONARIOS PERMANENTES Y EVENTUALES DEL SECTOR DESCENTRALIZADO, ENERO-FEBRERO, AÑOS: 2017 Y 2016	4
GRÁFICA No.5	NÚMERO DE FUNCIONARIOS PERMANENTES DEL SECTOR DESCENTRALIZADO, ENERO-FEBRERO, AÑOS: 2017 Y 2016	5
GRÁFICA No.6	NÚMERO DE FUNCIONARIOS EVENTUALES DEL SECTOR DESCENTRALIZADO, ENERO-FEBRERO, AÑOS: 2017 Y 2016	5

II. SUELDO BRUTO AL MES DE FEBRERO DE 2017

GOBIERNO CENTRAL

GRÁFICA No.7	SUELDO BRUTO DE FUNCIONARIOS PERMANENTES Y EVENTUALES DEL GOBIERNO CENTRAL: ENERO-FEBRERO, AÑOS: 2017 Y 2016	6
GRÁFICA No.8	SUELDO BRUTO DE FUNCIONARIOS PERMANENTES DEL GOBIERNO CENTRAL: ENERO-FEBRERO, AÑOS: 2017 Y 2016	7
GRÁFICA No.9	SUELDO BRUTO DE FUNCIONARIOS EVENTUALES DEL GOBIERNO CENTRAL: ENERO-FEBRERO, AÑOS: 2017 Y 2016	7

SECTOR DESCENTRALIZADO

GRÁFICA No.10	SUELDO BRUTO DE FUNCIONARIOS PERMANENTES Y EVENTUALES DEL SECTOR DESCENTRALIZADO, ENERO-FEBRERO, AÑOS: 2017 Y 2016	8
GRÁFICA No.11	SUELDO BRUTO DE FUNCIONARIOS PERMANENTES DEL SECTOR DESCENTRALIZADO, ENERO-FEBRERO, AÑOS: 2017 Y 2016	9
GRÁFICA No.12	SUELDO BRUTO DE FUNCIONARIOS EVENTUALES DEL SECTOR DESCENTRALIZADO, ENERO-FEBRERO, AÑOS: 2017 Y 2016	9

RESUMEN
PLANILLA DEL SECTOR PÚBLICO
FEBRERO-2017

1. La planilla del Sector Público registró en el mes febrero de 2017, un total de 212,142 funcionarios y un sueldo bruto de B/.270.0 millones.
2. El total de funcionarios se descompone en 203,522 permanentes y 8,620 eventuales. Igualmente 134,135 corresponden al Gobierno Central y 78,007 al Sector Descentralizado.
3. Del total del sueldo bruto, B/.261.5 millones corresponden a permanentes y B/.8.5 millones a eventuales. En la composición por sector, B/.161.0 millones pertenecen al Gobierno Central y B/.109.0 millones al Sector Descentralizado.
4. Comparado con el mes anterior, en febrero de 2017 se registró un aumento de 29 funcionarios, en los que los permanentes aumentaron en 2,929 (1.5%) mientras que los eventuales disminuyeron en 2,900 (25.2%). En el aumento de permanentes destacan las siguientes instituciones: el Ministerio de Educación con 2,274, la Universidad Tecnológica de Panamá con 447, la Universidad Especializada de Las Américas con 354 y la Procuraduría General de la Nación con 203.
5. La planilla del mes de febrero de 2017, con respecto al mes de enero de 2017, registró un aumento neto de B/.4.0 millones en el sueldo bruto; B/.7.3 millones en permanentes (2.9%) y una disminución de B/.3.3 millones (28.1%) en eventuales.
6. Entre febrero de 2016 y febrero de 2017 el Sector Público registró un incremento de 867 funcionarios (0.4%), desglosados por un aumento de 9,022 funcionarios permanentes y una disminución de 8,155 funcionarios eventuales. Las instituciones con mayores aumentos son las siguientes: el Ministerio de Seguridad Pública con 1,119, el Órgano Judicial con 980, la Caja de Seguro Social con 912, la Procuraduría General de la Nación con 901, la Universidad Especializada de Las Américas con 325, el Ministerio de Gobierno con 320 y el Tribunal Electoral con 239.
7. Igualmente con respecto a febrero de 2016, la planilla febrero de 2017 reflejó un aumento de B/.28.5 millones (11.8%) en el sueldo bruto, correspondiente a un aumento de B/.33.6 millones en funcionarios permanentes; y una disminución de B/.5.1 millones en funcionarios eventuales.
8. Reiteramos nuestra recomendación de que las tasa de contratación de personal a laborar en el Estado, se dé sobre lo estrictamente necesario en el marco de los objetivos, los planes estratégicos institucionales, los programas de trabajo, requerimientos reales orientados a aumentar su productividad y el logro de las metas que tiene cada Institución Pública, dando cumplimiento a las normas y disposiciones administrativas que guarden el ordenamiento institucional.

PLANILLA DEL SECTOR PÚBLICO: FEBRERO DE 2017

El presente Informe de la Planilla del Sector Público contiene el número de funcionarios y los montos salariales pagados en el mes de febrero 2017; su comparación con el mes anterior y con enero de 2017. También presenta el número promedio de funcionarios al mes de febrero de 2017 comparando con similar período de 2016 y el monto acumulado de salarios pagados a febrero de 2017 y su comparación con el acumulado a febrero de 2016. La fuente de esta información la constituyen los registros centrales de pago de la Contraloría General de la República y los informes de planillas remitidos por las Instituciones, cuyos pagos no se procesan en esta institución.

Actualmente, la planilla consta de ochenta y tres (83) entidades conformadas de la siguiente manera: 25 del Gobierno Central, 36 de las Instituciones Descentralizadas, 14 de las Empresas Públicas y 8 de los Intermediarios Financieros; excluye a la Autoridad del Canal, patronatos y los municipios con excepción del pago a los Representantes de Corregimiento. Igualmente se excluyen los pagos por horas extras, vigencias expiradas, décimo tercer mes, gastos de representación, jubilaciones y funcionarios eventuales de proyectos de inversión.

En el mes de febrero de 2017, la planilla registró un total de 212,142 funcionarios, con un pago de B/.269.9 millones en sueldo bruto. (Ver Cuadros No.1 y No.2). A continuación el desglose de esta planilla en número de funcionarios y sueldo bruto pagado.

1. NÚMERO DE FUNCIONARIOS: FEBRERO 2017 Y 2016

1.1 SECTOR PÚBLICO

La planilla de febrero de 2017, registró un total de 212,142 funcionarios, de los cuales 203,522 son permanentes y 8,620 son eventuales. (Ver Cuadro No.7)

De este total (212,142 funcionarios en febrero de 2017), 134,135 corresponden al Gobierno Central y 78,007 al Sector Descentralizado.

Con respecto a enero de 2017 la planilla aumentó en 29 funcionarios con un monto de B/.3.9 millones (Ver Cuadro No.8)

Con respecto a febrero de 2016 la planilla pagada del Sector Público registró un total de 867 funcionarios (0.4%), desglosados por un aumento de 9,022 funcionarios permanentes y una disminución de 8,155 funcionarios eventuales. (Ver Cuadros No.1 y 9)

**Cuadro No.1 NÚMERO DE FUNCIONARIOS DEL SECTOR PÚBLICO
ENERO-FEBRERO: AÑOS 2017-2016**

MES	2017	2016	DIFERENCIA	VARIACIÓN PORCENTUAL
Enero	212,113	205,142	6,971	3.4
Febrero	212,142	211,275	867	0.4
Promedio Mensual	212,128	208,209	3,919	1.9

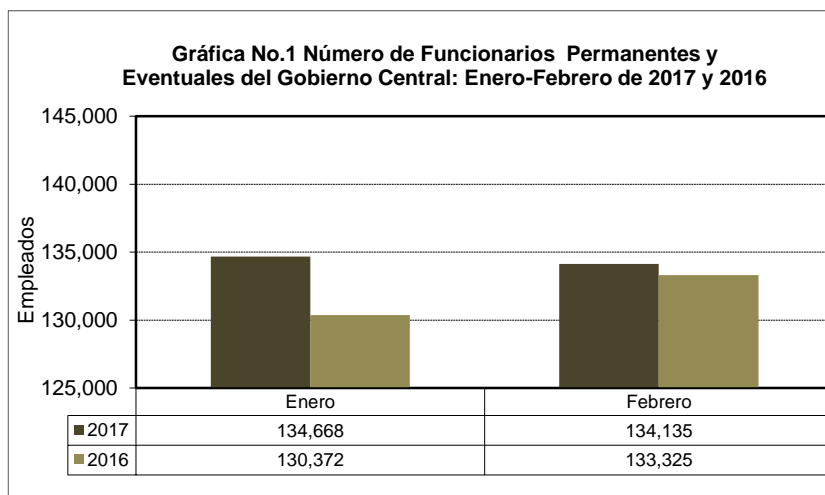
1.2 GOBIERNO CENTRAL

1.2.1 Funcionarios Permanentes y Eventuales

Al comparar el mes de febrero de 2017 con respecto al mes de enero de 2017, en el Gobierno Central se observa una disminución neta de 533 funcionarios (0.4)% en la planilla pagada. (Ver Cuadro No.8)

En febrero de 2017, el Gobierno Central registró un aumento neto de 810 funcionarios, con respecto al mismo mes del 2016. (Ver Grafica No.1 y Cuadro No.9)

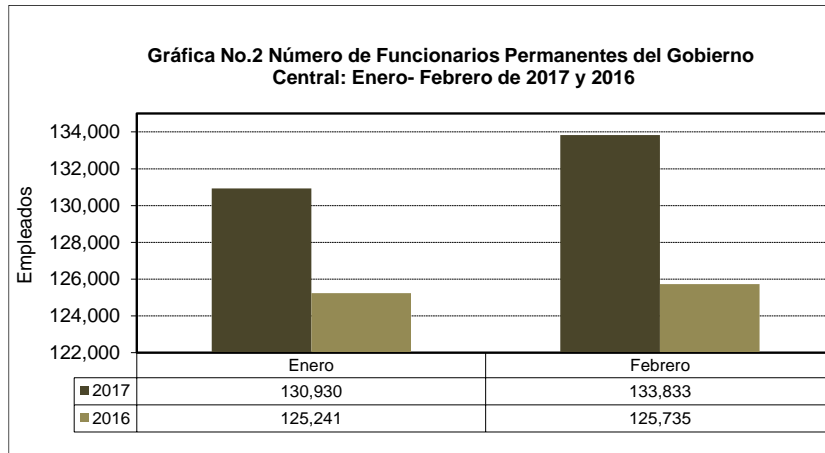
En las instituciones que mayormente incrementaron el número total de funcionarios en el período febrero 2016-febrero 2017 están fundamentalmente: el Ministerio de Seguridad Pública con 1,119, el Órgano Judicial con 980, la Procuraduría General de la Nación con 901, el Ministerio de Gobierno con 320 y el Tribunal Electoral con 239.



1.2.2 Funcionarios Permanentes

Con respecto a enero de 2017, la planilla de febrero de 2017 refleja un aumento neta de 2,903 funcionarios. (Ver Cuadro No.8)

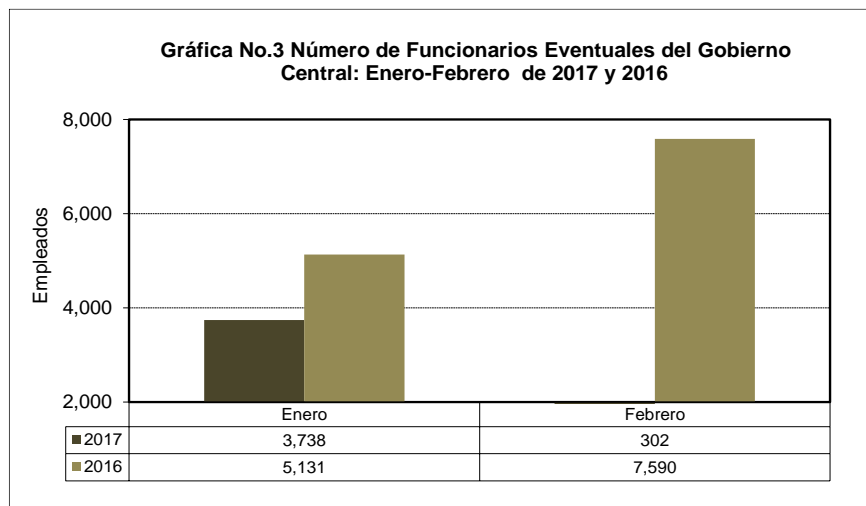
Al comparar el número total de funcionarios permanentes en febrero de 2017 con febrero de 2016, se refleja un aumento neto de 8,098 funcionarios. Estos se ubican, fundamentalmente, como sigue: 3,851 en el Ministerio de Educación, 1,463 en el Ministerio de Seguridad Pública, 980 en el Órgano Judicial y 901 en la Procuraduría General de la Nación. (Ver cuadro No.9).



1.2.3 Funcionarios Eventuales

Con respecto a enero de 2017, la planilla de febrero de 2017 refleja una disminución neta de 3,436 funcionarios en el Gobierno Central. (Ver Cuadro No.8)

El número de funcionarios eventuales del Gobierno Central de febrero 2017 respecto a febrero 2016, disminuyó en 7,288 funcionarios (96.0%), fundamentalmente por la disminución de 4,228 en el Ministerio de Educación, 942 en el Ministerio de Economía y Finanzas, 850 en el Ministerio de Salud, 344 en el Ministerio de Seguridad Pública, 220 en el Ministerio de Trabajo y Desarrollo Laboral y 174 en la Contraloría General de la República. (Ver Cuadro No.9)



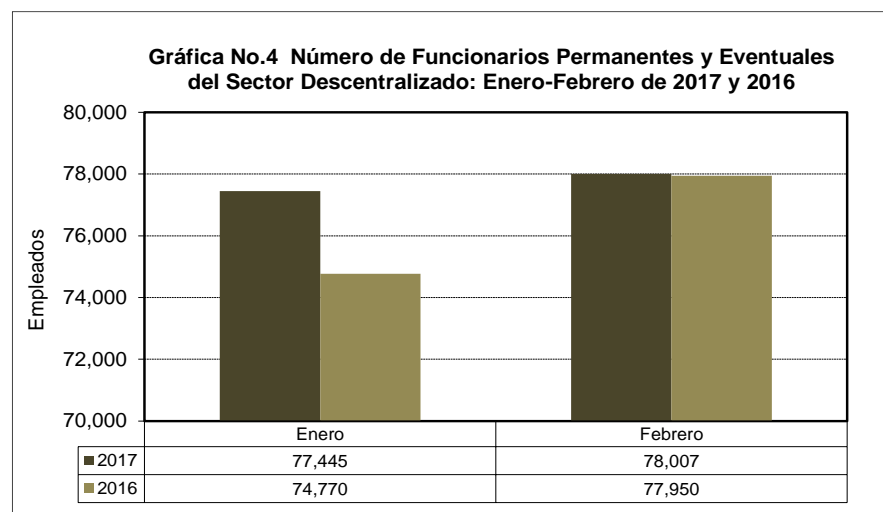
1.3. SECTOR DESCENTRALIZADO

1.3.1 Funcionarios Permanentes y Eventuales

Al 28 de febrero de 2017, el Sector Descentralizado presentó un total de 78,007 funcionarios entre eventuales y permanentes, de los cuales 57,793 son funcionarios de las Instituciones Descentralizadas, 13,362 de las Empresas Públicas y 6,852 de los Intermediarios Financieros. (Ver Cuadro No.7)

Con respecto a enero de 2017, la planilla de febrero de 2017 refleja un aumento neto de 562 funcionarios en el Sector Descentralizado. (Ver Cuadro No.8)

Al comparar el número de funcionarios de febrero 2017 con febrero de 2016, se observa un aumento de 57 funcionarios. (Ver Cuadro No.9)

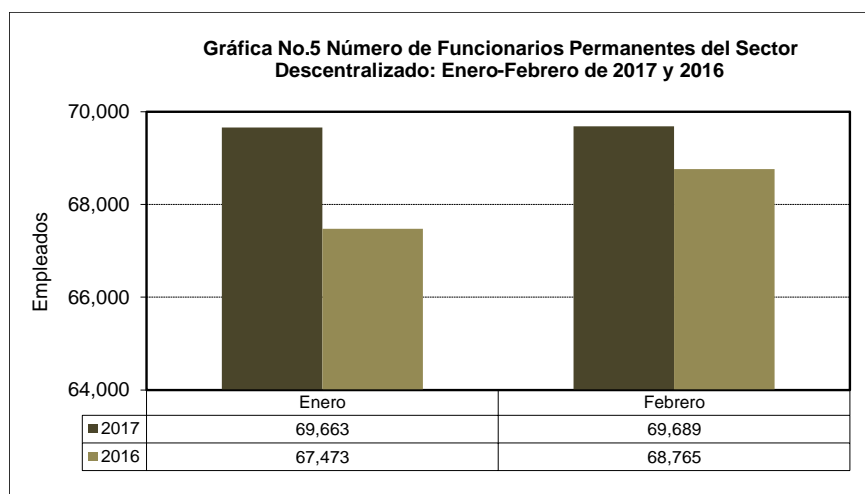


1.3.2 Funcionarios Permanentes

Con respecto a enero de 2017, la planilla de febrero de 2017 refleja un aumento de 26 funcionarios en el Sector Descentralizado. (Ver Cuadro No.8)

En el periodo de un año, los funcionarios permanentes aumentaron en 924 (1.3%), al pasar de 68,765 funcionarios en febrero de 2016 a 69,689 funcionarios en febrero de 2017. Del total de funcionarios permanentes del Sector Descentralizado (69,689) en la planilla de febrero 2017, el 72.7% corresponden a las Instituciones Descentralizadas, el 18.0% de las Empresas Públicas y 9.3% de los Intermediarios Financieros. (Ver Cuadro No.9 y 7)

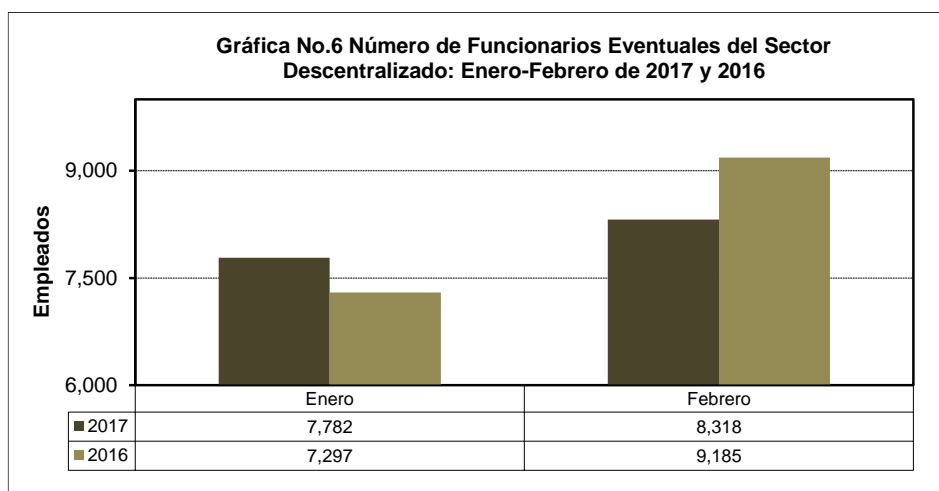
Las instituciones que presentaron un mayor aumento en el número de funcionarios permanentes en las planillas pagadas de febrero 2016-febrero 2017 fueron: Caja de Seguro Social con 841, la Universidad Autónoma de Chiriquí con 344, el Instituto Panameño de Habilitación Especial con 124, el Instituto Nacional de Cultura con 112 y la Autoridad de la Micro, Pequeña y Mediana Empresa con 111. (Ver Cuadro No.9)



1.3.3 Funcionarios Eventuales

Al comparar la planilla de febrero respecto al mes anterior, esta presentó un aumento de 536 funcionarios; las Instituciones Descentralizadas aumentaron en 216, Las Empresas Públicas en 278 y los Intermediarios Financieros en 42. (Ver Cuadro No.8)

El número de funcionarios eventuales para el mes de febrero de 2017, con respecto a enero de 2017 presentó un aumento neto de 536 funcionarios (6.9%); las Instituciones Descentralizadas aumentaron en 216, las Empresas Públicas en 278, y los Intermediarios Financieros en 42. Las instituciones que influyeron en el aumento fueron: la Universidad Especializada de las Américas con 358, la Universidad Tecnológica de Panamá con 147, el Instituto de Acueductos y Alcantarillados Nacionales con 130 y la Autoridad de Turismo de Panamá con 123 ; hubo un total de 29 instituciones que no registraron cambios en la cantidad de funcionarios eventuales. (Ver Cuadro No.8)



2. SUELDO BRUTO: FEBRERO 2017 Y 2016

2.1 SECTOR PÚBLICO

El Sueldo Bruto acumulado de la planilla del Sector Público al mes febrero de 2017 totalizó B/.270.0 millones, de los cuales B/.261.5 millones corresponden a funcionarios permanentes y B/.8.5 millones a funcionarios eventuales. (Ver Cuadro No.7)

**Cuadro No.2 SUELDO BRUTO DE LA PLANILLA DEL SECTOR PÚBLICO
ENERO-FEBRERO: AÑOS 2017-2016
(En miles de B/.)**

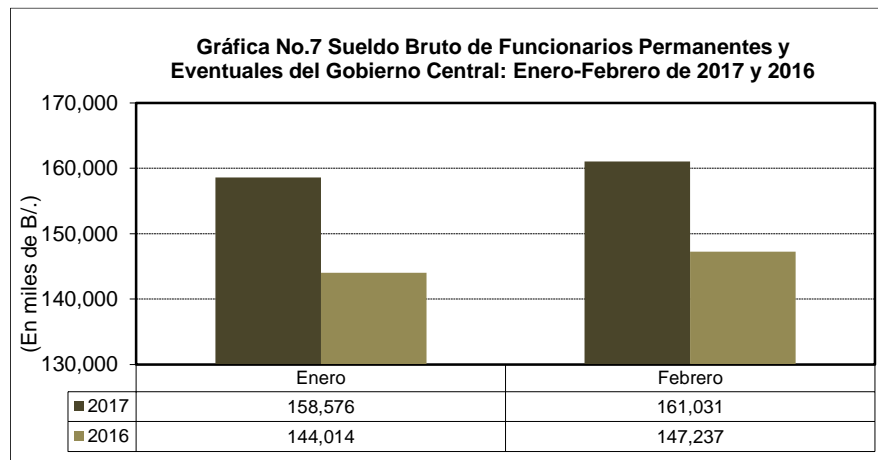
MES	2017	2016	DIFERENCIA	VARIACIÓN PORCENTUAL
Enero	265,980	237,543	28,437	12.0
Febrero	269,959	241,492	28,467	11.8
Total	535,939	479,035	56,904	11.9

Desglosado por Sector, el monto de la planilla de febrero-2017 (B/.270.0 millones) comprende B/.161.0 millones pagados a funcionarios del Gobierno Central y B/.109.0 millones a funcionarios del Sector descentralizado.

2.2 GOBIERNO CENTRAL

2.2.1 Sueldo Bruto Total

La participación del Gobierno Central en el monto de la Planilla del Sector Público para el mes de febrero de 2017 es de 59.7% (B/.161.0 millones). (Ver Cuadro No.7)



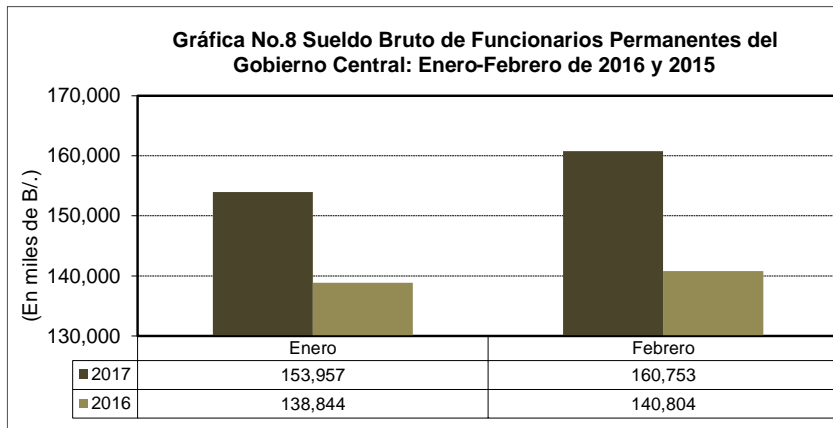
El Sueldo Bruto pagado en la Planilla del Gobierno Central, de febrero de 2017 con respecto a enero de 2017, aumentó en B/.2.5 millones (1.5%). (Ver Cuadro No.8)

La planilla del Gobierno Central para febrero de 2017 con respecto a febrero de 2016, aumentó en B/.13.8 millones al pasar de B/.147.2 millones en el 2016 a B/.161.0 millones en el 2017. (Ver Cuadro No.9)

2.2.2 Sueldo Bruto Permanentes

Al ser comparado con el mes anterior, el Sueldo Bruto de los funcionarios permanentes del Gobierno Central de febrero de 2017, aumentó en B/.6.8 millones (4.4%). (Ver Cuadro No.8).

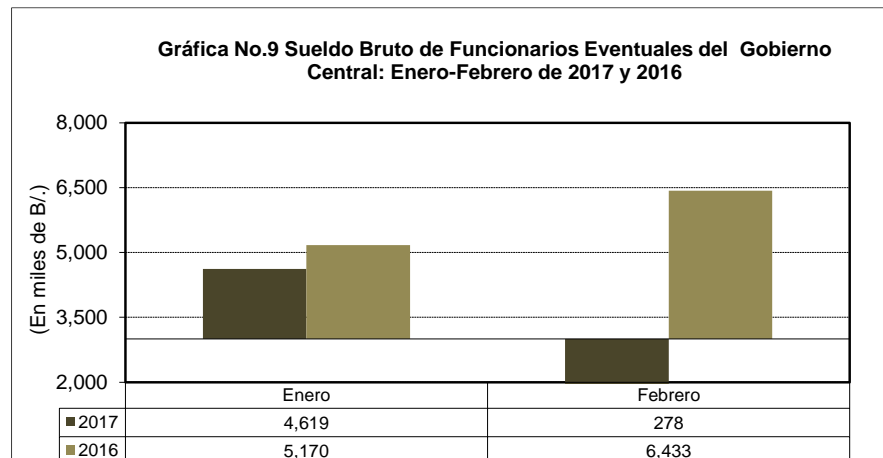
Con respecto a febrero de 2016 aumentó de B/.19.9 millones, en los que destacan los siguientes incrementos: B/.5.0 millones en el Ministerio de Seguridad Pública, B/.4.9 millones en el Ministerio de Salud, B/.4.6 millones en el Ministerio de Educación, B/.1.8 millones en la Procuraduría General de la Nación, B/.1.5 millones en el Órgano Judicial. (Ver Cuadro No.9)



2.2.3 Sueldo Bruto Eventuales

Del mes de enero de 2017 a febrero de 2017 el Gobierno Central registró una disminución de B/.4.3 millones, es decir, 94.0% en el monto pagado a eventuales, al pasar de B/.4.6 millones en enero de 2017 a B/.278 mil en febrero de 2017. (Ver gráfica No.9)

Con respecto a febrero de 2016, se registró una disminución de B/.6.2 millones (95.7%), en el Sueldo Bruto de los funcionarios eventuales del Gobierno Central. En estas disminuciones incidieron: el Ministerio de Educación con B/.2.8 millones, el Ministerio de Economía y Finanzas con B/.1.1 millones, el Ministerio de Salud con B/.881 mil, el Ministerio de Seguridad Pública con B/.327 mil, la Asamblea Nacional con B/.279 mil, el Ministerio de Trabajo y Desarrollo Laboral con B/.245 mil, el Ministerio de Comercio e Industria con B/.195 mil, y la Contraloría General de la República con B/.181 mil. (Ver cuadro No.9)



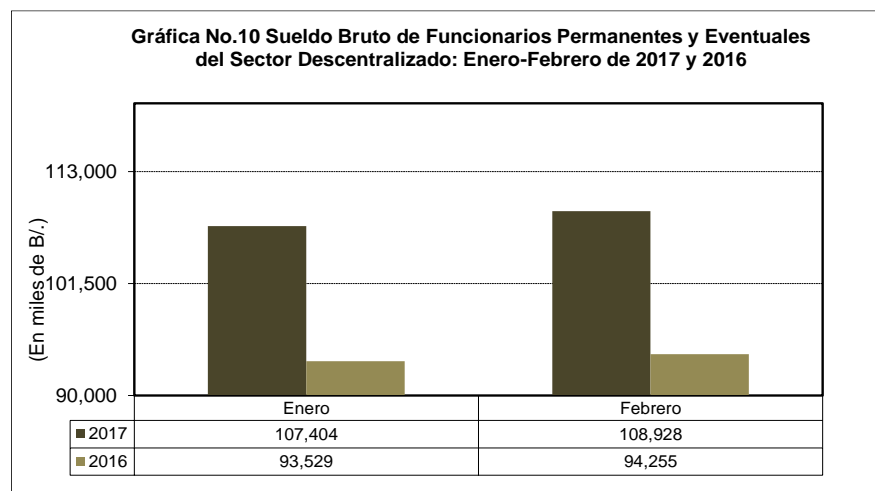
2.3 SECTOR DESCENTRALIZADO

2.3.1 Sueldo Bruto Total

El Sector Descentralizado, registró en el mes de febrero de 2017 un Sueldo Bruto en funcionarios permanentes y eventuales de B/.109.0 millones (Ver cuadro No.7 y gráfica No.10)

Al ser comparado con el monto del mes de enero de 2017, registró un aumento de B/.1.5 millones (1.4%).

Con respecto a febrero de 2016 se registró un aumento de B/.14.7 millones (16.0%)



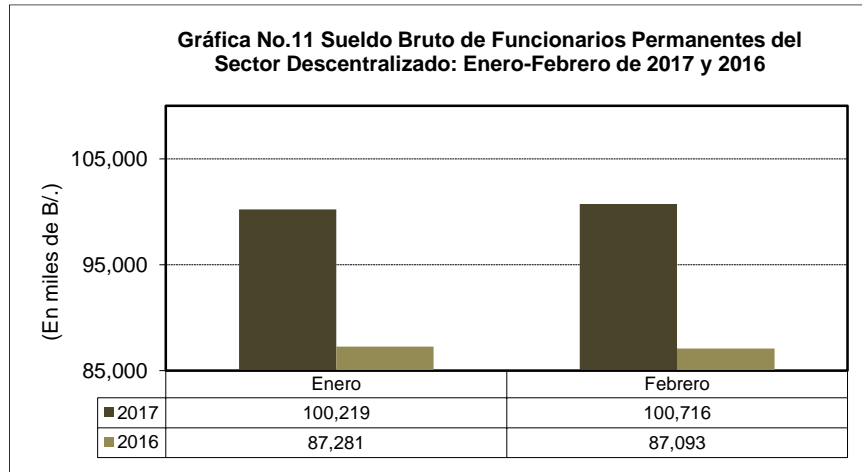
2.3.2 Sueldo Bruto Permanentes

El Sueldo Bruto de los funcionarios permanentes del Sector Descentralizado en febrero de 2017 alcanzó un monto de B/.100.7 millones. (Ver cuadro No.7).

Al ser comparada con el monto del mes de enero de 2017, el sueldo bruto de empleados permanentes registró un aumento de B/.497 mil (0.5%) (Ver cuadro No.8)

Con respecto a febrero de 2016 el monto pagado a personal permanente representó un aumento de B/.13.6 millones (15.6%). (Ver cuadro No.9)

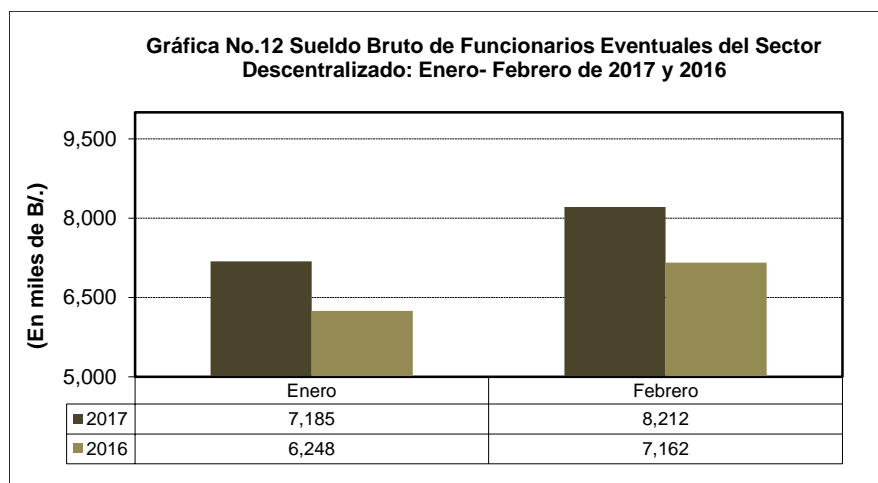
En comparación a febrero 2016, las instituciones que registraron los mayores aumentos fueron: la Caja de Seguro Social con B/.10.7 millones, la Universidad Autónoma de Chiriquí con B/.471 mil, la Universidad Tecnológica de Panamá con B/.314 mil, el Aeropuerto Internacional de Tocumen con B/.271 mil, el Instituto Nacional de Cultura con B/.208 mil y la Autoridad de Aeronáutica Civil con B/.207 mil. (Ver Cuadro No.9).



2.3.3 Sueldo Bruto Eventuales

Con respecto a enero de 2017, la planilla de funcionarios eventuales del Sector Descentralizado registró una disminución de B/.1.0 millones (14.3%) (Ver cuadro No.8).

Comparada con febrero de 2016, la misma aumentó en B/.1.0 millones (14.7%). Las instituciones que presentaron los mayores aumentos fueron: la Universidad de Panamá con B/.1.2 millones, la Caja de Seguro Social con B/.742 mil, la Universidad Especializada de las América con B/.380 mil, el Instituto de Mercadeo Agropecuario con B/.131 mil, la Zona Libre de Colón con B/.89 mil y la Universidad Tecnológica de Panamá con B/.68 mil.



**Cuadro No.3 Número de Funcionarios Permanentes y Eventuales en el Sector Público
Enero-Febrero de 2017**

No.	ENTIDAD	ENERO	FEBRERO	Promedio Mensual
	TOTAL SECTOR PÚBLICO	212,113	212,142	212,128
	Gobierno Central	134,668	134,135	134,402
1	Asamblea Nacional	1,792	1,693	1,743
2	Contraloría General de la República	3,527	3,425	3,476
3	Ministerio de la Presidencia	2,255	2,274	2,265
	Servicio de Protección Institucional (SPI)	1,787	1,788	1,788
4	Ministerio de Gobierno	3,868	3,551	3,710
5	Ministerio de Seguridad Pública	28,587	28,476	28,532
6	Ministerio de Relaciones Exteriores	1,992	564	1,278
7	Ministerio de Educación	48,942	51,216	50,079
8	Ministerio de Comercio e Industrias	765	761	763
9	Ministerio de Obras Públicas	2,218	2,383	2,301
10	Ministerio de Desarrollo Agropecuario	2,372	1,997	2,185
11	Ministerio de Salud	14,989	14,847	14,918
12	Ministerio de Trabajo y Desarrollo Laboral	906	942	924
13	Ministerio de Vivienda y Ordenamiento Territorial	1,765	904	1,335
14	Ministerio de Economía y Finanzas	2,174	2,109	2,142
15	Ministerio de Desarrollo Social	1,559	1,525	1,542
16	Ministerio de Ambiente 1/	1,486	1,483	1,485
17	Órgano Judicial	4,902	5,045	4,974
18	Procuraduría General de la Nación	4,895	5,098	4,997
19	Tribunal Electoral	2,488	2,660	2,574
20	Procuraduría de la Administración	170	169	170
21	Fiscalía General Electoral	138	140	139
22	Tribunal de Cuentas	99	99	99
23	Fiscalía General de Cuentas	94	92	93
24	Defensoría del Pueblo	172	171	172
25	Tribunal Administrativo Tributario	71	69	70
	Asamblea de Representantes	655	654	655
	Sector Descentralizado	77,445	78,007	77,726
	Instituciones Descentralizadas	57,213	57,793	57,503
1	Autoridad del Tránsito y Transporte Terrestre	811	770	791
2	Autoridad Nacional de los Servicios Públicos	453	451	452
3	Caja de Seguro Social	29,966	30,034	30,000
4	Aut. de Protección al Consumidor y Defensa de la Competencia	457	467	462
5	Sistema de Ahorro y Capitalización	28	30	29
6	Instituto para la Formación y Aprovechamiento de los Recursos Humanos	756	507	632
7	Instituto de Investigación Agropecuaria de Panamá	525	525	525
8	Instituto Nacional de Cultura	984	985	985
9	Instituto Panameño de Deportes	399	398	399
10	Instituto Nacional de Formación Profesional y Capacitación para el Desarrollo Humano	580	506	543
11	Instituto Panameño de Rehabilitación Especial	1,874	1,862	1,868
12	Autoridad de Innovación Gubernamental	117	118	118
13	Instituto Panameño Autónomo Cooperativo	377	426	402
14	Autoridad de Turismo de Panamá	262	384	323
15	Instituto Conmemorativo Gorgas	304	257	281
16	Registro Público de Panamá	717	700	709
17	Universidad Autónoma de Chiriquí	1,940	1,955	1,948
18	Universidad de Panamá	9,029	8,940	8,985
19	Universidad Especializada de Las Américas	703	1,057	880
20	Universidad Tecnológica de Panamá	2,335	2,782	2,559
21	Universidad Marítima Internacional de Panamá	157	188	173
22	Sistema Estatal de Radio y Televisión	345	330	338
23	Autoridad Panameña de Seguridad de Alimentos	305	305	305
24	Dirección General de Contrataciones Públicas	86	85	86
25	Secretaría Nacional de Ciencia, Tecnología e Innovación	142	147	145
26	Autoridad de los Recursos Acuáticos	349	371	360
27	Tribunal de Contrataciones Públicas	44	48	46
28	Autoridad de la Micro, Pequeña y Mediana Empresa	198	200	199
29	Zona Franca del Barú	14	14	14
30	Secretaría Nacional de Discapacidad	213	216	215
31	Autoridad Nacional de Aduanas	1,379	1,379	1,379
32	Instituto Nacional de la Mujer	136	138	137
33	Secretaría Nacional de Niñez, Adolescencia y Familia	215	215	215
34	Autoridad Nacional de Administración de Tierras	854	845	850
35	Autoridad de Pasaportes de Panamá	105	104	105
36	Autoridad Nacional de Transparencia y Acceso a la Información	54	54	54

**Cuadro No.3 Número de Funcionarios Permanentes y Eventuales en el Sector Público
Enero-Febrero de 2017 (Conclusión)**

No.	ENTIDAD	ENERO	FEBRERO	Promedio Mensual
	Empresas Públicas	13,386	13,362	13,374
37	Autoridad Marítima de Panamá	1,595	1,524	1,560
38	Bingos Nacionales	42	42	42
39	Autoridad Aeronáutica Civil	816	821	819
40	Aeropuerto Internacional de Tocumen, S.A. 2/	1,464	1,449	1,457
41	Instituto de Acueductos y Alcantarillados Nacionales	2,644	2,551	2,598
42	Instituto de Mercadeo Agropecuario	693	698	696
43	Empresa de Transmisión Eléctrica, S.A.	473	488	481
44	Lotería Nacional de Beneficencia	1,896	1,901	1,899
45	Zona Libre de Colón	662	714	688
46	Empresa de Generación Eléctrica, S. A.	20	19	20
47	Agencia del Área Económica Especial Panamá Pacífico	100	100	100
48	Autoridad de Aseo Urbano y Domiciliario	2,610	2,689	2,650
49	Empresa Nacional de Autopistas, S.A.	15	16	16
50	Empresa Metro de Panamá, S.A.	356	350	353
	Intermediarios Financieros	6,846	6,852	6,849
51	Superintendencia de Bancos	441	440	441
52	Banco de Desarrollo Agropecuario	727	739	733
53	Banco Hipotecario Nacional	307	313	310
54	Banco Nacional de Panamá	3,197	3,175	3,186
55	Caja de Ahorros	1,728	1,743	1,736
56	Superintendencia del Mercado de Valores	116	112	114
57	Instituto de Seguro Agropecuario	265	267	266
58	Superintendencia de Seguros	65	63	64

1/ Creado mediante Ley 8 de 25 de marzo de 2015; reemplaza a la Autoridad Nacional del Ambiente.

2/ La Sociedad Anónima Aeropuerto Internacional de Tocumen es responsable de la administración de cinco aeropuertos internacionales: Enrique Jimenez (Colón), Enrique Malek (Chiriquí), Scarlett Martínez (Coclé), Panamá Pacífico (Panamá Oeste) y Tocumen (Panamá).

Cuadro No.4 Sueldo Bruto Mensual y Acumulado de Funcionarios Permanentes y Eventuales en el Sector Público:
Enero - Febrero de 2017
(En miles de B./)

No.	ENTIDAD	ENERO	FEBRERO	Monto Acumulado
	TOTAL SECTOR PÚBLICO	265,980	269,959	535,939
	Gobierno Central	158,576	161,031	319,607
1	Asamblea Nacional	2,140	2,084	4,224
2	Contraloría General de la República	4,838	4,675	9,513
3	Ministerio de Presidencia	2,350	2,379	4,729
	Servicio de Protección Institucional (SPI)	1,815	1,817	3,632
4	Ministerio de Gobierno	3,256	2,870	6,126
5	Ministerio de Seguridad Pública	29,558	32,632	62,190
6	Ministerio de Relaciones Exteriores	2,020	718	2,738
7	Ministerio de Educación	57,885	59,921	117,806
8	Ministerio de Comercio e Industrias	774	779	1,553
9	Ministerio de Obras Públicas	1,585	1,718	3,303
10	Ministerio de Desarrollo Agropecuario	2,979	2,538	5,517
11	Ministerio de Salud	24,145	24,459	48,604
12	Ministerio de Trabajo y Desarrollo Laboral	864	930	1,794
13	Ministerio de Vivienda y Ordenamiento Territorial	2,148	746	2,894
14	Ministerio de Economía y Finanzas	2,844	2,772	5,616
15	Ministerio de Desarrollo Social	1,128	1,086	2,214
16	Ministerio de Ambiente 1/	1,653	1,642	3,295
17	Órgano Judicial	6,212	6,423	12,635
18	Procuraduría General de la Nación	6,131	6,425	12,556
19	Tribunal Electoral	2,329	2,503	4,832
20	Procuraduría de la Administración	197	197	394
21	Fiscalía General Electoral	159	165	324
22	Tribunal de Cuentas	165	162	327
23	Fiscalía General de Cuentas	135	132	267
24	Defensoría del Pueblo	178	177	355
25	Tribunal Administrativo Tributario	106	101	207
	Asamblea de Representantes	982	980	1,962
	Sector Descentralizado	107,404	108,928	216,332
	Instituciones Descentralizadas	85,903	87,403	173,306
1	Autoridad del Tránsito y Transporte Terrestre	625	591	1,216
2	Autoridad Nacional de los Servicios Públicos	667	673	1,340
3	Caja de Seguro Social	52,410	53,298	105,708
4	Aut. de Protec. al Consumidor y Defensa de la Comp.	415	433	848
5	Sistema de Ahorro y Capitalización	43	45	88
6	Instituto para la Formación y Aprovechamiento de los Recursos Humanos	672	396	1,068
7	Instituto de Investigación Agropecuaria de Panamá	296	296	592
8	Instituto Nacional de Cultura	914	941	1,855
9	Instituto Panameño de Deportes	278	277	555
10	Instituto Nacional de Formación Profesional y Capacitación para el	482	401	883
11	Instituto Panameño de Habilitación Especial	2,238	2,229	4,467
12	Autoridad de Innovación Gubernamental	227	229	456
13	Instituto Panameño Autónomo Cooperativo	363	425	788
14	Autoridad de Turismo de Panamá	291	506	797
15	Instituto Conmemorativo Gorgas	431	377	808
16	Registro Público de Panamá	648	623	1,271
17	Universidad Autónoma de Chiriquí	3,060	3,097	6,157
18	Universidad de Panamá	12,139	12,128	24,267
19	Universidad Especializada de Las Américas	794	1,123	1,917
20	Universidad Tecnológica de Panamá	4,330	4,589	8,919
21	Universidad Marítima Internacional de Panamá	223	277	500
22	Sistema Estatal de Radio y Televisión	368	341	709
23	Autoridad Panameña de Seguridad de Alimentos	340	340	680
24	Dirección General de Contrataciones Públicas	125	123	248
25	Secretaría Nacional de Ciencia, Tecnología e Innovación	282	288	570
26	Autoridad de los Recursos Acuáticos	370	420	790
27	Tribunal de Contrataciones Públicas	72	79	151
28	Autoridad de la Micro, Pequeña y Mediana Empresa	232	246	478
29	Zona Franca del Barú	11	11	22
30	Secretaría Nacional de Discapacidad	225	229	454
31	Autoridad Nacional de Aduanas	1,026	1,038	2,064
32	Instituto Nacional de la Mujer	127	154	281
33	Secretaría Nal. de Niñez, Adolescencia y Familia	185	193	378
34	Autoridad Nacional de Administración de Tierras	807	802	1,609
35	Autoridad de Pasaporte de Panamá	105	104	209
36	Autoridad Nacional de Transparencia y Acceso a la Información	82	81	163

**Cuadro No.4 Sueldo Bruto Mensual y Acumulado de Funcionarios Permanentes y Eventuales en el Sector Público:
Enero - Febrero de 2017 (Conclusión)
(En miles de B/.)**

No.	Sistema Estatal de Radio y Televisión	ENERO	FEBRERO	Monto Acumulado
	Empresas Públicas	13,025	13,000	26,025
38	Autoridad Marítima de Panamá	1,747	1,645	3,392
39	Bingos Nacionales	27	27	54
40	Autoridad Aeronáutica Civil	1,091	1,104	2,195
41	Aeropuerto Internacional de Tocumen, S.A. 2/	1,561	1,572	3,133
42	Instituto de Acueductos y Alcantarillados Nacionales	2,546	2,229	4,775
43	Instituto de Mercadeo Agropecuario	510	676	1,186
44	Empresa de Transmisión Eléctrica, S.A.	869	937	1,806
45	Lotería Nacional de Beneficencia	1,407	1,427	2,834
46	Zona Libre de Colón	524	657	1,181
47	Empresa de Generación Eléctrica, S. A.	42	44	86
48	Agencia del Área Económica Especial Panamá Pacífico	155	167	322
49	Autoridad de Aseo Urbano y Domiciliario	1,946	1,946	3,892
50	Empresa Nacional de Autopistas, S.A.	42	42	84
51	Empresa Metro de Panamá, S.A.	558	527	1,085
	Intermediarios Financieros	8,476	8,525	17,001
52	Superintendencia de Bancos	724	724	1,448
53	Banco de Desarrollo Agropecuario	749	782	1,531
54	Banco Hipotecario Nacional	125	160	285
55	Banco Nacional de Panamá	4,163	4,123	8,286
56	Caja de Ahorros	2,165	2,169	4,334
57	Superintendencia del Mercado de Valores	242	236	478
58	Instituto de Seguro Agropecuario	210	236	446
59	Superintendencia de Seguros	98	95	193

1/ Creado mediante Ley 8 de 25 de marzo de 2015; reemplaza a la Autoridad Nacional del Ambiente.

2/ La Sociedad Anónima Aeropuerto Internacional de Tocumen es responsable de la administración de cinco aeropuertos internacionales: Enrique Jiménez (Colón), Enrique Malek (Chiriquí), Scarlett Martínez (Coclé), Panamá Pacífico (Panamá Oeste) y Tocumen (Panamá).

**Cuadro No.5 Número de Funcionarios Permanentes y Eventuales en el Sector Público:
Enero- Febrero de 2016**

No.	ENTIDAD	ENERO	FEBRERO	Promedio Mensual
	TOTAL SECTOR PÚBLICO	205,142	211,275	208,209
	Gobierno Central	130,372	133,325	131,849
1	Asamblea Nacional	1,627	1,754	1,691
2	Contraloría General de la República	3,382	3,407	3,395
3	Ministerio de la Presidencia	2,083	2,192	2,138
	Servicio de Protección Institucional (SPI)	1,846	1,840	1,843
4	Ministerio de Gobierno	3,184	3,231	3,208
5	Ministerio de Seguridad Pública	27,347	27,357	27,352
6	Ministerio de Relaciones Exteriores	581	601	591
7	Ministerio de Educación	50,472	51,593	51,033
8	Ministerio de Comercio e Industrias	761	970	866
9	Ministerio de Obras Públicas	2,251	2,423	2,337
10	Ministerio de Desarrollo Agropecuario	1,870	1,902	1,886
11	Ministerio de Salud	15,162	15,708	15,435
12	Ministerio de Trabajo y Desarrollo Laboral	1,056	1,103	1,080
13	Ministerio de Vivienda y Ordenamiento Territorial	897	904	901
14	Ministerio de Economía y Finanzas	3,167	3,317	3,242
15	Ministerio de Desarrollo Social	1,382	1,407	1,395
16	Ministerio de Ambiente <u>1/</u>	1,446	1,504	1,475
17	Órgano Judicial	3,972	4,065	4,019
18	Procuraduría General de la Nación	4,229	4,197	4,213
19	Tribunal Electoral	2,235	2,421	2,328
20	Procuraduría de la Administración	168	173	171
21	Fiscalía General Electoral	148	147	148
22	Tribunal de Cuentas	98	99	99
23	Fiscalía General de Cuentas	97	96	97
24	Defensoría del Pueblo	190	192	191
25	Tribunal Administrativo Tributario	66	67	67
	Asamblea de Representantes	655	655	655
	Sector Descentralizado	74,770	77,950	76,360
	Instituciones Descentralizadas	54,833	57,114	55,974
1	Autoridad del Tránsito y Transporte Terrestre	786	981	884
2	Autoridad Nacional de los Servicios Públicos	426	435	431
3	Caja de Seguro Social	28,552	29,122	28,837
4	Autoridad de Protección al Consumidor y Defensa de la Competencia	435	469	452
5	Sistema de Ahorro y Capitalización	26	30	28
6	Instituto para la Formación y Aprovechamiento de los Recursos Humanos	620	736	678
7	Instituto de Investigación Agropecuaria de Panamá	527	525	526
8	Instituto Nacional de Cultura	879	873	876
9	Instituto Panameño de Deportes	409	562	486
	Instituto Nacional de Formación Profesional y Capacitación para el			
10	Desarrollo Humano	398	546	472
11	Instituto Panameño de Habilitación Especial	1,744	1,780	1,762
12	Autoridad Nacional para la Innovación Gubernamental	120	124	122
13	Instituto Panameño Autónomo Cooperativo	375	393	384
14	Autoridad de Turismo de Panamá	282	413	348
15	Instituto Conmemorativo Gorgas de Estudios de la Salud	286	291	289
16	Registro Público de Panamá	712	727	720
17	Universidad Autónoma de Chiriquí	1,746	1,973	1,860
18	Universidad de Panamá	8,995	8,840	8,918
19	Universidad Especializada de Las Américas	668	732	700
20	Universidad Tecnológica de Panamá	2,386	2,811	2,599
21	Universidad Marítima Internacional de Panamá	180	194	187
22	Sistema Estatal de Radio y Televisión	348	352	350
23	Autoridad Panameña de Seguridad de Alimentos	288	288	288
24	Dirección General de Contrataciones Públicas	84	83	84
25	Secretaría Nacional de Ciencia, Tecnología e Innovación	145	158	152
26	Autoridad de los Recursos Acuáticos	340	345	343
27	Tribunal Administrativo de Contrataciones Públicas	43	44	44
28	Autoridad de la Micro, Pequeña y Mediana Empresa	196	208	202
29	Zona Franca del Barú	14	14	14
30	Secretaría Nacional de Discapacidad	184	220	202
31	Autoridad Nacional de Aduanas	1,360	1,563	1,462
32	Instituto Nacional de la Mujer	84	94	89
33	Secretaría Nacional de Niñez, Adolescencia y Familia	191	188	190
34	Autoridad Nacional de Administración de Tierras	853	850	852
35	Autoridad de Pasaportes de Panamá	106	103	105
36	Autoridad Nacional de Transparencia y Acceso a la Información	45	47	46

**Cuadro No.5 Número de Funcionarios Permanentes y Eventuales en el Sector Público
Enero-Febrero de 2016 (Conclusión)**

No.	ENTIDAD	ENERO	FEBRERO	Promedio Mensual
	Empresas Públicas	13,198	13,868	13,533
37	Autoridad Marítima de Panamá	1,591	1,581	1,586
38	Bingos Nacionales	43	43	43
39	Autoridad Aeronáutica Civil	824	822	823
40	Aeropuerto Internacional de Tocumen, S.A. 2/	1,239	1,476	1,358
41	Instituto de Acueductos y Alcantarillados Nacionales	2,797	3,084	2,941
42	Instituto de Mercadeo Agropecuario	692	703	698
43	Empresa de Transmisión Eléctrica, S.A.	438	451	445
44	Lotería Nacional de Beneficencia	1,959	1,962	1,961
45	Zona Libre de Colón	698	713	706
46	Empresa de Generación Eléctrica, S. A.	22	25	24
47	Agencia del Área Económica Especial Panamá Pacífico	104	112	108
48	Autoridad de Aseo Urbano y Domiciliario	2,467	2,571	2,519
49	Empresa Nacional de Autopistas, S.A.	17	17	17
50	Empresa Metro de Panamá, S.A.	307	308	308
	Intermediarios Financieros	6,739	6,968	6,854
51	Superintendencia de Bancos	433	432	433
52	Banco de Desarrollo Agropecuario	690	709	700
53	Banco Hipotecario Nacional	305	321	313
54	Banco Nacional de Panamá	3,226	3,206	3,216
55	Caja de Ahorros	1,726	1,935	1,831
56	Superintendencia del Mercado de Valores	109	108	109
57	Instituto de Seguro Agropecuario	186	195	191
58	Superintendencia de Seguros y Reaseguros	64	62	63

1/ Creado mediante Ley 8 de 25 de marzo de 2015; reemplaza a la Autoridad Nacional del Ambiente.

2/ La Sociedad Anónima Aeropuerto Internacional de Tocumen es responsable de la administración de cinco aeropuertos internacionales: Enrique Jimenez (Colón), Enrique Malek (Chiriquí), Scarlett Martínez (Coclé), Panamá Pacífico (Panamá Oeste) y Tocumen (Panamá).

**Cuadro No.6 Sueldo Bruto Mensual y Acumulado de Funcionarios Permanentes y Eventuales en el Sector Público:
Enero-Febrero de 2016
(En miles de B/.)**

No.	ENTIDAD	ENERO	FEBRERO	Monto Acumulado
	TOTAL SECTOR PÚBLICO	237543	241492	479035
	Gobierno Central	144,014	147,237	291,251
1	Asamblea Nacional	1,861	2,148	4,009
2	Contraloría General de la República	4,390	4,434	8,824
3	Ministerio de la Presidencia	2,034	2,300	4,334
	Servicio de Protección Institucional (SPI)	1,830	1,826	3,656
4	Ministerio de Gobierno	2,426	2,570	4,996
5	Ministerio de Seguridad Pública	27,840	27,929	55,769
6	Ministerio de Relaciones Exteriores	717	743	1,460
7	Ministerio de Educación	57,768	58,154	115,922
8	Ministerio de Comercio e Industrias	726	930	1,656
9	Ministerio de Obras Públicas	1,464	1,698	3,162
10	Ministerio de Desarrollo Agropecuario	2,250	2,317	4,567
11	Ministerio de Salud	19,713	20,439	40,152
12	Ministerio de Trabajo y Desarrollo Laboral	972	1,097	2,069
13	Ministerio de Vivienda y Ordenamiento Territorial	687	715	1,402
14	Ministerio de Economía y Finanzas	4,054	4,015	8,069
15	Ministerio de Desarrollo Social	943	998	1,941
16	Ministerio de Ambiente 1/	1,456	1,533	2,989
17	Órgano Judicial	4,770	4,882	9,652
18	Procuraduría General de la Nación	4,625	4,629	9,254
19	Tribunal Electoral	1,716	2,098	3,814
20	Procuraduría de la Administración	183	192	375
21	Fiscalía General Electoral	169	167	336
22	Tribunal de Cuentas	148	147	295
23	Fiscalía General de Cuentas	136	134	270
24	Defensoría del Pueblo	189	193	382
25	Tribunal Administrativo Tributario	95	97	192
	Asamblea de Representantes	852	852	1,704
	Sector Descentralizado	93,529	94,255	187,784
	Instituciones Descentralizadas	73,647	73,883	147,530
1	Autoridad del Tránsito y Transporte Terrestre	560	796	1,356
2	Autoridad Nacional de los Servicios Públicos	616	638	1,254
3	Caja de Seguro Social	43,125	41,897	85,022
4	Autoridad de Protección al Consumidor y Defensa de la Competencia	382	419	801
5	Sistema de Ahorro y Capitalización	36	47	83
6	Instituto para la Formación y Aprovechamiento de los Recursos Humanos	493	569	1,062
7	Instituto de Investigación Agropecuaria de Panamá	298	299	597
8	Instituto Nacional de Cultura	731	733	1,464
9	Instituto Panameño de Deportes	280	489	769
10	Instituto Nacional de Formación Profesional y Capacitación para el	308	504	812
11	Instituto Panameño de Rehabilitación Especial	2,054	2,091	4,145
12	Autoridad Nacional para la Innovación Gubernamental	231	239	470
13	Instituto Panameño Autónomo Cooperativo	307	343	650
14	Autoridad de Turismo de Panamá	255	455	710
15	Instituto Conmemorativo Gorgas de Estudios de la Salud	360	354	714
16	Registro Público de Panamá	615	632	1,247
17	Universidad Autónoma de Chiriquí	2,724	2,943	5,667
18	Universidad de Panamá	11,696	10,869	22,565
19	Universidad Especializada de Las Américas	644	643	1,287
20	Universidad Tecnológica de Panamá	3,598	4,207	7,805
21	Universidad Marítima Internacional de Panamá	262	285	547
22	Sistema Estatal de Radio y Televisión	338	342	680
23	Autoridad Panameña de Seguridad de Alimentos	319	323	642
24	Dirección General de Contrataciones Públicas	119	120	239
25	Secretaría Nacional de Ciencia, Tecnología e Innovación	254	264	518
26	Autoridad de los Recursos Acuáticos	355	356	711
27	Tribunal Administrativo de Contrataciones Públicas	62	64	126
28	Autoridad de la Micro, Pequeña y Mediana Empresa	226	244	470
29	Zona Franca del Barú	12	10	22
30	Secretaría Nacional de Discapacidad	193	231	424
31	Autoridad Nacional de Aduanas	978	1,229	2,207
32	Instituto Nacional de la Mujer	80	115	195
33	Secretaría Nacional de Niñez, Adolescencia y Familia	161	158	319
34	Autoridad Nacional de Administración de Tierras	795	797	1,592
36	Autoridad de Pasaportes de Panamá	107	104	211
37	Autoridad Nacional de Transparencia y Acceso a la Información	73	74	147

**Cuadro No.6 Sueldo Bruto Mensual y Acumulado de Funcionarios Permanentes y Eventuales en el Sector Público:
Enero-Febrero de 2016 (Conclusión)
(En miles de B./.)**

No.	ENTIDAD	ENERO	FEBRERO	Monto Acumulado
	Empresas Públicas	11,716	12,259	23,975
38	Autoridad Marítima de Panamá	1,644	1,627	3,271
39	Bingos Nacionales	25	28	53
40	Autoridad Aeronáutica Civil	907	904	1,811
41	Aeropuerto Internacional de Tocumen, S.A. 2/	1,405	1,301	2,706
42	Instituto de Acueductos y Alcantarillados Nacionales	2,324	2,706	5,030
43	Instituto de Mercadeo Agropecuario	450	501	951
44	Empresa de Transmisión Eléctrica, S.A.	750	789	1,539
45	Lotería Nacional de Beneficencia	1,287	1,306	2,593
46	Zona Libre de Colón	545	586	1,131
47	Empresa de Generación Eléctrica, S. A.	41	45	86
48	Agencia del Área Económica Especial Panamá Pacífico	161	159	320
49	Autoridad de Aseo Urbano y Domiciliario	1,676	1,800	3,476
50	Empresa Nacional de Autopistas, S.A.	46	46	92
51	Empresa Metro de Panamá, S.A.	455	461	916
	Intermediarios Financieros	8,166	8,113	16,279
52	Superintendencia de Bancos	714	718	1,432
53	Banco de Desarrollo Agropecuario	642	681	1,323
54	Banco Hipotecario Nacional	118	139	257
55	Banco Nacional de Panamá	4,086	3,952	8,038
56	Caja de Ahorros	2,168	2,150	4,318
57	Superintendencia del Mercado de Valores	223	231	454
58	Instituto de Seguro Agropecuario	121	153	274
59	Superintendencia de Seguros y Reaseguros	94	89	183

1/ Creado mediante Ley 8 de 25 de marzo de 2015; reemplaza a la Autoridad Nacional del Ambiente.

2/ La Sociedad Anónima Aeropuerto Internacional de Tocumen es responsable de la administración de cinco aeropuertos internacionales: Enrique Jimenez (Colón), Enrique Malek (Chiriquí), Scarlett Martínez (Coclé), Panamá Pacífico (Panamá Oeste) y Tocumen (Panamá).

Cuadro No. 7 SUELDO BRUTO MENSUAL Y NÚMERO DE FUNCIONARIOS, PERMANENTES Y EVENTUALES, EN EL SECTOR PÚBLICO: FEBRERO DE 2017

No.	ENTIDAD	PERMANENTES			EVENTUALES 2/			TOTALES		
		SUELDO BRUTO 1/ (en miles de B./) (1)	FUNCIONARIOS (2)	SUELDO PROMEDIO (en Balboas) (3)=(1)/(2)*1000	SUELDO BRUTO (en miles de B./) (4)	FUNCIONARIOS (5)	SUELDO PROMEDIO (en Balboas) (6)=(4)/(5)*1000	SUELDO BRUTO (en miles de B./) (7)=(4)+(5)	FUNCIONARIOS (8)=(2)+(5)	SUELDO PROMEDIO (en Balboas) (9)=(7)/(8)*1000
	Gobierno Central	160,753	133,833	1,201	278	302	161,031	134,135	1,201	
1	Asamblea Nacional	2,084	1,693	1,231	-	-	2,084	1,693	1,231	
2	Contraloría General de la República	4,667	3,418	1,365	8	7	4,675	3,425	1,365	
3	Ministerio de la Presidencia	2,379	2,274	1,046	-	-	2,379	2,274	1,046	
4	Servicio de Protección Institucional (SPI)	1,812	1,785	1,015	5	3	1,817	1,788	1,016	
5	Ministerio de Gobierno	2,510	3,351	1,308	-	-	2,510	3,351	1,308	
6	Ministerio de Relaciones Exteriores	3,633	2,633	1,088	-	-	3,633	2,633	1,088	
7	Ministerio de Educación	716	564	1,273	-	-	716	564	1,273	
8	Ministerio de Comercio e Industrias	59,921	51,216	1,170	-	-	59,921	51,216	1,170	
9	Ministerio de Obras Públicas	779	761	1,024	-	-	779	761	1,024	
10	Ministerio de Desarrollo Agropecuario	1,569	2,198	1,419	149	185	1,718	2,383	1,419	
11	Ministerio de Salud	2,519	1,978	1,274	19	19	2,538	1,997	1,271	
12	Ministerio de Trabajo y Desarrollo Laboral	24,459	14,847	1,647	22	38	24,459	14,847	1,647	
13	Ministerio de Vivienda y Ordenamiento Territorial	908	904	1,004	-	-	904	904	1,004	
14	Ministerio de Economía y Finanzas	746	904	825	-	-	746	904	825	
15	Ministerio de Desarrollo Social	2,772	2,109	1,314	-	-	2,772	2,109	1,314	
16	Ministerio de Ambiente 3/	1,086	1,525	1,405	-	-	1,086	1,525	1,405	
17	Órgano Judicial	6,423	5,045	1,107	-	-	6,423	5,045	1,107	
18	Procuraduría General de la Nación	6,425	5,098	1,260	-	-	6,425	5,098	1,260	
19	Tribunal Electoral	2,428	2,610	1,930	75	50	2,503	2,660	1,941	
20	Procuraduría de la Administración	197	169	1,166	-	-	197	169	1,166	
21	Fiscalía General de la Nación	343	190	1,804	-	-	343	190	1,804	
22	Tribunal de Cuentas	162	190	1,636	-	-	162	190	1,636	
23	Fiscalía General de Cuentas	132	92	1,435	-	-	132	92	1,435	
24	Defensoría del Pueblo	177	171	1,035	-	-	177	171	1,035	
25	Tribunal Administrativo Tributario	101	69	1,464	-	-	101	69	1,464	
	Representantes de Corregimiento	980	654	1,498	-	-	980	654	1,498	
	Sector Descentralizado	100,716	69,689	1,445	8,212	8,318	108,928	76,007	1,396	
	Instituciones Descentralizadas	80,261	50,655	1,584	7,142	7,138	87,403	57,793	1,512	
1	Autoridad del Tránsito y Transporte Terrestre	591	770	768	-	-	591	770	768	
2	Autoridad Nacional de los Servicios Públicos	673	451	1,492	-	-	673	451	1,492	
3	Caja de Seguro Social	51,214	28,588	1,791	2,084	1,446	53,298	30,034	1,775	
4	Autoridad de Protección al Consumidor y Defensa de la Competencia	433	467	927	-	-	433	467	927	
5	Sistema de Ahorro y Capitalización	26	26	1,515	3	4	30	30	1,500	
6	Instituto de la Nación y Aprovechamiento de los Recursos Humanos	392	511	1,304	-	-	392	511	1,304	
7	Instituto de la Nación y Aprovechamiento de los Recursos Humanos	287	511	1,771	-	-	287	511	1,771	
8	Instituto Nacional de Cultura	941	985	955	9	14	941	985	955	
9	Instituto Panameño de Deportes	277	398	696	-	-	277	398	696	
10	Instituto Nacional de Formación Profesional y Capacitación para el Desarrollo Humano	401	506	792	-	-	401	506	792	
11	Instituto Panameño de Habilitación Especial	2,229	1,862	1,197	-	-	2,229	1,862	1,197	
12	Autoridad Nacional para la Innovación Gubernamental	229	118	1,941	-	-	229	118	1,941	
13	Instituto Panameño Autónomo Cooperativo	361	376	960	64	50	425	426	998	
14	Autoridad de Turismo de Panamá	274	258	1,062	232	126	506	384	1,318	
15	Instituto Conmemorativo Gorgas de Estudios de la Salud	372	250	1,488	5	7	377	257	1,467	
16	Registro Público de Panamá	623	700	890	-	-	623	700	890	
17	Universidad Autónoma de Chiriquí	2,904	1,751	1,658	193	204	3,097	1,955	1,584	
18	Universidad Especializada de Las Américas	8,374	4,497	1,862	3,754	4,443	12,128	8,940	1,357	
19	Universidad Tecnológica de Panamá	588	462	1,273	535	595	1,123	1,057	1,062	
20	Universidad Marítima Internacional de Panamá	4,340	2,951	1,701	249	231	4,589	2,782	1,650	
21	Sistema de Registro de la Propiedad de Panamá	343	330	1,333	14	18	347	338	1,033	
22	Sistema de Registro de la Propiedad de Panamá	340	305	1,115	-	-	340	305	1,115	
23	Autoridad General de Contrataciones Públicas	340	305	1,115	-	-	340	305	1,115	
24	Dirección General de Ciencias, Tecnología e Innovación	123	85	1,447	-	-	123	85	1,447	
25	Secretaría Nacional de Recursos Acuáticos	288	147	1,959	-	-	288	147	1,959	
26	Autoridad de los Recursos Acuáticos	420	371	1,132	-	-	420	371	1,132	
27	Tribunal Administrativo de Contrataciones Públicas	79	48	1,646	-	-	79	48	1,646	
28	Autoridad de la Micro, Pequeña y Mediana Empresa	246	200	1,230	-	-	246	200	1,230	
29	Zona Franca del Barú	11	14	786	-	-	11	14	786	
30	Secretaría Nacional de Discapacidad	229	216	1,060	-	-	229	216	1,060	
31	Autoridad Nacional de Aduanas	1,038	1,379	753	-	-	1,038	1,379	753	
32	Instituto Nacional de la Mujer	154	138	1,116	-	-	154	138	1,116	
33	Secretaría Nacional de Niñez, Adolescencia y Familia	193	215	898	-	-	193	215	898	
34	Autoridad Nacional de Administración de Tierras	802	845	949	-	-	802	845	949	
35	Autoridad de Pasaportes de Panamá	104	104	1,000	-	-	104	104	1,000	
36	Autoridad Nacional de Transparencia y Acceso a la Información	81	54	1,500	-	-	81	54	1,500	

Cuadro No.7 SUELDO BRUTO MENSUAL Y NÚMERO DE FUNCIONARIOS, PERMANENTES Y EVENTUALES, EN EL SECTOR PÚBLICO: FEBRERO DE 2017 (Conclusión)

No.	ENTIDAD	PERMANENTES			EVENTUALES 2/		TOTALES			
		SUELDO BRUTO 1/ (en miles de B./) (1)	FUNCIONARIOS (2)	SUELDO PROMEDIO (en Balboas) (3)=(1)/(2)*1000	SUELDO BRUTO (en miles de B./) (4)	FUNCIONARIOS (5)	SUELDO PROMEDIO (en Balboas) (6)=(4)/(5)*1000	SUELDO BRUTO (en miles de B./) (7)=(1+4)	FUNCIONARIOS (8)=(2+5)	SUELDO PROMEDIO (en Balboas) (9)=(7)/(8)*1000
	Empresas Públicas	12,242	12,534	977	758	828	915	13,000	13,362	973
37	Autoridad Marítima de Panamá	1,645	1,524	1,079	-	-	..	1,645	1,524	1,079
38	Bingos Nacionales	27	42	643	-	-	..	27	42	643
39	Autoridad Aeronáutica Civil	1,077	805	1,338	27	16	1,688	1,104	821	1,345
40	Aeropuerto Internacional de Tocumen, S.A. 4/	1,572	1,449	1,085	-	-	..	1,572	1,449	1,085
41	Instituto de Acueductos y Alcantarillados Nacionales	2,144	2,421	886	85	130	654	2,229	2,551	874
42	Instituto de Mercado Agropecuario	283	243	1,165	393	455	864	676	698	968
43	Empresa de Transmisión Eléctrica, S.A.	937	488	1,920	-	-	..	937	488	1,920
44	Lotería Nacional de Beneficencia	1,411	1,894	745	16	7	2,286	1,427	1,901	751
45	Zona Libre de Colón	534	645	828	123	69	1,783	657	714	920
46	Empresa de Generación Eléctrica, S.A.	44	19	2,316	-	-	..	44	19	2,316
47	Agencia del Área Económica Especial Panamá Pacífico	167	100	1,670	-	-	..	167	100	1,670
48	Autoridad de Aseo Urbano y Domiciliario	1,832	2,538	722	114	151	755	1,946	2,689	724
49	Empresa Nacional de Autopistas, S.A.	42	16	2,625	-	-	..	42	16	2,625
50	Empresa Metro de Panamá, S.A.	527	350	1,506	-	-	..	527	350	1,506
	Intermediarios Financieros	8,213	6,500	1,264	312	352	886	8,525	6,852	1,244
51	Superintendencia de Bancos	724	440	216	-	-	..	724	440	1,645
52	Banco de Desarrollo Agropecuario	718	677	1,061	64	62	1,032	782	739	1,058
53	Banco Hipotecario Nacional	151	299	505	9	14	643	160	313	511
54	Banco Nacional de Panamá	4,015	3,060	1,312	108	115	939	4,123	3,175	1,299
55	Caja de Ahorros	2,109	1,661	1,270	60	82	732	2,169	1,743	1,244
56	Superintendencia del Mercado de Valores	236	112	2,107	-	-	..	236	112	2,107
57	Instituto de Seguro Agropecuario	165	188	878	71	79	899	236	267	884
58	Superintendencia de Seguros y Reaseguros	95	63	1,508	-	-	..	95	63	1,508
	Total del Sector Público	261,469	203,522	1,285	8,490	8,620	985	269,959	212,142	1,273

1/ No se incluye pago correspondiente a vigencias expiradas.

2/ Incluye empleados transitorios y contingentes.

3/ Creado mediante Ley 8 de 25 de marzo de 2015; reemplaza a la Autoridad Nacional del Ambiente.

4/ La Sociedad Anónima Aeropuerto Internacional de Tocumen es responsable de la administración de cinco aeropuertos internacionales: Enrique Jimenez (Colón), Enrique Malek (Chiriquí), Scarlett Martínez (Cocle), Panamá Pacífico (Panamá Oeste) y Tocumen (Panamá).

a/ Incluye pago por B./2.614 a 115 observadores meteorológicos.

(-) Cantidad nula o cero.

(.) Dato no aplicable

Cuadro No.8 DIFERENCIAS EN EL SUELDO BRUTO MENSUAL Y NÚMERO DE FUNCIONARIOS, PERMANENTES Y EVENTUALES, EN EL SECTOR PÚBLICO: FEBRERO DE 2017 - ENERO DE 2017

No	ENTIDAD	TOTALES FEBRERO 2017			TOTALES ENERO 2017			DIFERENCIAS TOTALES			DIFERENCIAS EVENTUALES I/			DIFERENCIAS PERMANENTES		
		SUELDO BRUTO (en miles de B.)	FUNCIONARIOS	SUELDO BRUTO (en miles de B.)	FUNCIONARIOS	SUELDO BRUTO (en miles de B.)	FUNCIONARIOS	SUELDO BRUTO (en miles de B.)	FUNCIONARIOS	SUELDO BRUTO (en miles de B.)	FUNCIONARIOS	SUELDO BRUTO (en miles de B.)	FUNCIONARIOS	SUELDO BRUTO (en miles de B.)	FUNCIONARIOS	
	Gobierno Central	161,031	134,135	156,576	134,688	2,455	-533	-4,341	-3,436	6,796	2,903					
1	Asamblea Nacional	2,084	1,693	2,140	1,792	-56	-99	-131	-124	75	25					
2	Contraloría General de la República	4,675	3,425	4,838	3,527	-163	-102	-138	-96	-25	-6					
3	Ministerio de la Presidencia	2,379	2,274	2,350	2,255	29	19	0	5	19	29					
4	Ministerio de Protección Institucional (SPI)	2,870	3,551	3,266	3,868	-386	-317	-470	-350	84	33					
5	Ministerio de Cobertura Social	32,632	28,476	29,558	28,587	3,074	-1,111	-68	-33	3,142	-78					
6	Ministerio de Relaciones Exteriores	59,921	56,4	2,020	1,992	-1,302	-1,428	-1,294	-1,424	-8	-4					
7	Ministerio de Educación	1,779	1,774	1,765	1,765	5	2,036	2,274	2,274	2,293	2,470					
8	Ministerio de Comercio e Industrias	2,538	1,937	1,774	1,65	11	165	11	165	5	14					
9	Ministerio de Salud	24,459	14,847	24,145	14,989	314	-142	-237	-373	5	1					
10	Ministerio de Desarrollo Agropecuario	930	904	864	906	66	36	22	38	44	2					
11	Ministerio de Trabajo y Desarrollo Laboral	2,772	2,109	2,844	1,765	-1,402	-861	-1,402	-863	4	2					
12	Ministerio de Vivienda y Ordenamiento Territorial	1,086	1,525	1,174	1,569	-42	-65	-57	-57	3	-8					
13	Ministerio de Economía y Finanzas	6,423	5,045	6,212	4,902	211	143	0	0	211	143					
14	Ministerio de Desarrollo Social	2,503	2,660	2,329	2,488	174	172	75	50	122	99					
15	Ministerio de Ambiente Z/	187	169	170	169	6	0	0	0	0	0					
16	Órgano Judicial	162	99	185	99	-3	-2	0	0	-3	0					
17	Procuraduría General de la Nación	132	92	135	92	-3	-3	0	0	-3	-2					
18	Tribunal Electoral	101	171	171	172	0	-1	0	-1	-5	-2					
19	Tribunal de lo Contencioso	177	69	106	71	-5	-2	0	0	-5	-2					
20	Tribunal de lo Contencioso	980	654	982	655	-2	-1	0	0	-2	-1					
21	Fiscalía General de Cuentas															
22	Fiscalía del Sector															
23	Fiscalía del Pueblo															
24	Tribunal Administrativo Tributario															
25	Asamblea de Representantes															
	Sector Descentralizado	108,928	78,007	107,404	77,445	1,524	562	1,027	536	497	26					
	Instituciones Descentralizadas	87,403	57,793	85,903	57,213			893	216	807	364					
1	Autoridad del Tránsito y Transporte Terrestre	591	770	625	811	-41	-12	-25	-26	-9	-15					
2	Autoridad Nacional de los Servicios Públicos	673	451	667	453	6	-2	0	6	6	-2					
3	Caja de Seguro Social	53,298	30,034	52,410	29,966	888	68	372	2	516	66					
4	Autoridad de Protección al Consumidor y Defensa de la Competencia	433	467	415	457	18	10	0	0	18	10					
5	Sistema de Ahorro y Capitalización	396	425	370	425	28	0	0	0	28	0					
6	Sistema de Aseguramiento de los Recursos	296	525	296	525	-270	-240	-270	-247	-2	-2					
7	Instituto de Investigación Agropecuaria de Panamá	941	985	914	984	27	0	0	0	27	0					
8	Instituto Nacional de Cultura	277	398	278	399	1	1	0	0	27	1					
9	Instituto Panameño de Deportes	401	506	482	580	-81	-74	-86	-74	-1	-1					
10	Instituto Nacional de Formación Profesional y Capacitación para el Desarrollo Humano	2,229	1,862	2,238	1,874	-9	-12	-12	-4	5	0					
11	Instituto Panameño de Rehabilitación Especial	229	116	227	117	-2	2	-4	-4	2	-6					
12	Instituto Panameño de Rehabilitación Comunitaria	425	426	426	426	0	0	0	0	0	0					
13	Instituto Panameño Autónomo Cooperativo	506	384	363	377	62	49	64	50	-2	-1					
14	Autoridad de Turismo de Panamá	377	257	291	262	215	122	219	123	-4	-1					
15	Instituto Comemorativo Gorgas de Estudios de la Salud	623	700	648	717	-54	-47	-52	-44	-2	-3					
16	Registro Público de Panamá	3,097	1,955	3,060	1,940	37	15	-1	-5	-9	-12					
17	Universidad Autónoma de Chiriquí	12,128	8,940	12,739	9,029	11	389	332	368	38	38					
18	Universidad de Panamá	4,589	2,752	4,330	2,335	259	447	134	147	-53	-41					
19	Universidad Tecnológica de Panamá	277	188	223	157	114	14	14	14	40	13					
20	Universidad Marítima Internacional de Las Américas	341	330	345	345	-27	-15	-25	-11	-2	-2					
21	Sistema Estatal de Radio y Televisión	340	305	340	305	0	0	0	0	0	0					
22	Autoridad Panameña de Seguridad de Alimentos	288	147	282	142	6	5	0	0	6	5					
23	Secretaría Nacional de Ciencia, Tecnología e Innovación	420	371	370	349	50	22	0	0	50	22					
24	Autoridad de los Recursos Acuáticos	249	240	242	188	14	4	0	0	14	4					
25	Tribunal Administrativo de Contrataciones Públicas	11	11	11	11	0	0	0	0	0	0					
26	Tribunal Administrativo de Contrataciones Públicas	11	11	11	11	0	0	0	0	0	0					
27	Zona Franca del Barú	229	216	225	213	4	3	0	0	4	3					
28	Secretaría Nacional de Discapacidad	1,038	1,038	1,038	1,038	0	0	0	0	0	0					
29	Autoridad Nacional de Aduanas	193	215	193	215	0	0	0	0	0	0					
30	Secretaría Nacional de Niñez, Adolescencia y Familia	802	845	807	854	-43	-9	0	0	0	0					
31	Autoridad Nacional de Administración de Tierras	104	104	104	104	0	0	0	0	0	0					
32	Autoridad de Pasaportes de Panamá	81	81	81	81	0	0	0	0	0	0					
33	Autoridad Nacional de Transparencia y Acceso a la Información															

Cuadro No.8 DIFERENCIAS EN EL SUELDO BRUTO MENSUAL Y NÚMERO DE FUNCIONARIOS, PERMANENTES Y EVENTUALES, EN EL SECTOR PÚBLICO:
FEBRERO 2017 - ENERO 2017 (Conclusión)

No	ENTIDAD	TOTALES FEBRERO 2017		TOTALES ENERO 2017		DIFERENCIAS TOTALES		DIFERENCIAS EVENTUALES ^{1/}		DIFERENCIAS PERMANENTES	
		SUELDO BRUTO (en miles de B./.)	FUNCIONARIOS	SUELDO BRUTO (en miles de B./.)	FUNCIONARIOS	SUELDO BRUTO (en miles de B./.)	FUNCIONARIOS	SUELDO BRUTO (en miles de B./.)	FUNCIONARIOS	SUELDO BRUTO (en miles de B./.)	FUNCIONARIOS
	Empresas Públicas	13,000	13,362	13,025	13,386	-25	-24	264	278	-289	-302
37	Autoridad Marítima de Panamá	1,645	1,524	1,747	1,595	-102	-71	-64	-24	-38	-47
38	Bingos Nacionales	27	42	27	42	-	-	-	-	-	-
39	Autoridad Aeronáutica Civil	1,104	821	1,091	816	13	5	2	-	11	5
40	Aeropuerto Internacional de Tocumen, S.A. ^{3/}	1,572	1,449	1,561	1,464	11	-15	-	-	11	-15
41	Instituto de Acueductos y Alcantarillados Nacionales	2,229	2,551	2,546	2,644	-317	-93	85	130	-402	-223
42	Instituto de Mercado Agropecuario	676	698	510	693	166	5	108	9	58	-4
43	Empresa de Transmisión Eléctrica, S.A.	937	488	869	473	68	15	16	7	68	15
44	Lotería Nacional de Beneficencia	1,427	1,901	1,407	1,896	20	5	16	7	4	-2
45	Zona Libre de Colón	657	714	524	662	133	52	123	69	10	-17
46	Empresa de Generación Eléctrica, S. A.	44	19	42	20	2	-1	-	-	2	-1
47	Agencia del Área Económica Especial Panamá Pacífico	167	100	155	100	12	0	-	-	12	-
48	Autoridad de Aseo Urbano y Domiciliario	1,946	2,689	1,946	2,610	0	79	-6	87	6	-8
49	Empresa Nacional de Autopistas, S.A.	42	16	42	15	0	1	-	-	-	1
50	Empresa Metro de Panamá, S.A.	527	350	558	356	-31	-6	-	-	-31	-6
	Intermediarios Financieros	8,525	6,852	8,476	6,846	49	6	70	42	-21	-36
51	Superintendencia de Bancos	724	440	724	441	0	-1	0	-	0	-1
52	Banco de Desarrollo Agropecuario	782	739	749	727	33	12	22	16	11	-4
53	Banco Hipotecario Nacional	180	313	125	307	35	6	3	2	3	4
54	Banco Nacional de Panamá	4123	3175	4,163	3,197	-40	-22	23	21	-63	-43
55	Caja de Ahorros	2169	1743	2,165	1,728	4	15	-2	-	6	15
56	Superintendencia del Mercado de Valores	236	112	242	116	-6	-4	0	0	-6	-4
57	Instituto de Seguro Agropecuario	236	267	210	265	26	2	24	3	2	-1
58	Superintendencia de Seguros y Reaseguros	95	63	98	65	-3	-2	0	-	-3	-2
	Total del Sector Público	269,959	212,142	265,980	212,113	3,979	29	-3,314	-2,900	7,293	2,929

^{1/} Incluye funcionarios transitorios y contingentes.

^{2/} Creado mediante Ley 8 de 25 de marzo de 2015; reemplaza a la Autoridad Nacional del Ambiente.

^{3/} La Sociedad Anónima Aeropuerto Internacional de Tocumen es responsable de la administración de cinco aeropuertos interregionales: Enrique Jiménez (Colón), Enrique Malek (Chiriquí), Scarlett Martínez (Coohe), Panamá Pacífico (Panamá Oeste) y Tocumen (Panamá).

(-) Cantidad nula o cero.

Cuadro No. 9 DIFERENCIAS EN EL SUELDO BRUTO MENSUAL Y NÚMERO DE FUNCIONARIOS, PERMANENTES Y EVENTUALES, EN EL SECTOR PÚBLICO: FEBRERO DE 2017 - FEBRERO DE 2016

No	ENTIDAD	TOTALS FEBRERO 2017				TOTALS FEBRERO 2016				DIFERENCIAS				PERMANENTES			
		SUELDO BRUTO (en miles de B./)		FUNCIÓN- NARIOS	SUELDO BRUTO (en miles de B./)	SUELDO BRUTO (en miles de B./)		FUNCIÓN- NARIOS	SUELDO BRUTO (en miles de B./)	SUELDO BRUTO (en miles de B./)		FUNCIÓN- NARIOS	SUELDO BRUTO (en miles de B./)	SUELDO BRUTO (en miles de B./)		FUNCIÓN- NARIOS	
		SUELDO BRUTO (en miles de B./)	FUNCIÓN- NARIOS	SUELDO BRUTO (en miles de B./)		FUNCIÓN- NARIOS	SUELDO BRUTO (en miles de B./)	FUNCIÓN- NARIOS		SUELDO BRUTO (en miles de B./)	FUNCIÓN- NARIOS	SUELDO BRUTO (en miles de B./)		FUNCIÓN- NARIOS			
	Gobierno Central	161,031	134,135	147,237	133,325	13,794	810	-6,155	-7,288	19,949	8,098						
1	Asamblea Nacional	2,084	1,693	2,148	1,754	-64	61	-279	-131	215	70						
2	Comandante en Jefe de la República	4,875	4,434	4,434	4,434	241	18	-161	-174	422	192						
3	Ministerio de la Presidencia	2,379	2,274	2,300	2,192	-79	82	-98	-87	177	169						
4	Servicio de Protección Institucional (SPI)	1,817	1,788	1,840	1,826	52	52	5	3	-14	-55						
5	Ministerio de Gobierno	2,870	3,551	2,570	3,231	300	320	0	0	300	300						
6	Ministerio de Seguridad Pública	32,632	28,476	27,929	27,929	4,703	1,119	-327	-344	5,030	1,463						
7	Ministerio de Relaciones Exteriores	718	564	743	601	-25	-37	-20	-16	-5	-21						
8	Ministerio de Educación	59,921	51,216	58,154	51,593	1,767	-377	-2,801	-4,228	4,568	3,851						
9	Ministerio de Comercio e Industrias	779	761	930	970	-151	-209	-195	-209	44	0						
10	Ministerio de Obras Públicas	1,718	2,383	1,698	2,423	-40	-40	21	-16	220	-65						
11	Ministerio de Desarrollo Agropecuario	2,538	1,997	2,317	1,902	221	95	-16	-16	111	111						
12	Ministerio de Salud	24,959	14,842	20,459	15,708	4,061	961	-861	-950	4,900	1,050						
13	Ministerio de Trabajo y Desarrollo Laboral	1,042	842	1,042	1,042	-162	-162	-245	-228	38	50						
14	Ministerio de Vivienda y Ordenamiento Territorial	746	904	715	904	31	0	-225	0	31	0						
15	Ministerio de Economía y Finanzas	2,772	2,109	4,015	3,317	-1,243	-1,208	-1,102	-942	-141	-266						
16	Ministerio de Desarrollo Social	1,086	1,525	1,407	-50	118	-31	-66	119	168							
17	Ministerio de Ambiente	1,642	1,483	1,533	1,504	109	-21	-69	-66	178	45						
18	Órgano Judicial	6,423	5,045	4,882	4,065	1,541	980	0	0	1,541	980						
19	Procuraduría General de la Nación	5,098	4,425	4,629	4,197	1,796	901	0	0	1,796	901						
20	Procuraduría de la Administración	2,503	2,860	2,098	2,421	405	239	47	27	358	212						
21	Tribunal Electoral	197	169	192	173	5	-4	0	0	5	-4						
22	Fiscalía General Electoral	165	140	167	147	-2	-7	0	0	-2	-7						
23	Tribunal de Cuentas	162	99	147	99	15	0	0	0	15	0						
24	Defensoría del Pueblo	177	171	193	192	-16	-21	0	0	-16	-21						
25	Tribunal Administrativo Tributario	101	69	97	67	4	2	0	0	4	2						
	Asamblea de Representantes	980	654	852	655	128	-1	0	0	128	-1						
	Sector Descentralizado	108,928	78,007	94,255	77,950	14,673	57	1,050	-867	13,623	924						
	Instituciones Descentralizadas	87,403	57,793	73,883	57,114	13,520	679	894	-923	12,626	1,602						
1	Autoridad del Tránsito y Transporte Terrestre	591	770	796	981	-205	-211	-218	-205	13	-6						
2	Autoridad Nacional de los Servicios Públicos	573	451	638	435	35	16	0	0	35	16						
3	Caja Costarricense de Seguro Social	53,467	30,467	41,419	29,469	11,414	913	742	70	10,693	841						
4	Sistema de Ahorro y Capitalización	43	30	47	30	14	0	-9	-5	14	5						
5	Sistema de Ahorro y Capitalización	45	30	47	30	14	0	-9	-5	14	5						
6	Instituto para la Formación y Aprovechamiento de los Recursos Humanos	396	507	569	736	-173	-229	-180	-233	7	4						
7	Instituto de Investigación Agropecuaria de Panamá	296	525	299	525	-3	0	2	0	-5	-5						
8	Instituto Nacional de Cultura	941	985	733	873	208	112	0	0	208	112						
9	Instituto Panameño de Deportes	277	398	489	562	-212	-164	-214	-154	208	2						
10	Instituto Nacional de Formación Profesional y Capacitación para el Empleo	401	506	504	546	-103	-40	-62	-70	-41	30						
11	Instituto de Rehabilitación Especial	2,229	1,862	2,091	1,780	138	82	-51	-42	189	124						
12	Instituto de Rehabilitación Especial	229	118	239	124	-10	-6	5	-3	-4	-3						
13	Autoridad Nacional para la Innovación Gubernamental	425	426	343	393	82	33	28	10	77	3						
14	Autoridad de Turismo de Panamá	506	384	455	413	51	-29	28	-10	23	-19						
15	Instituto Comemorativo Gorgas de Estudios de la Salud	377	257	354	291	23	-27	-15	-8	48	2						
16	Registro Público de Panamá	623	700	632	727	-9	-27	-15	-8	6	-19						
17	Universidad Autónoma de Chiriquí	3,097	1,855	2,943	1,873	154	-18	-317	-362	471	344						
18	Universidad de Panamá	12,128	8,840	10,869	8,840	1,269	1,269	1,191	1,191	100	80						
19	Universidad Tecnológica de Panamá	4,589	2,782	4,207	2,811	382	-29	368	292	314	-61						
20	Universidad Tecnológica de Panamá	4,589	2,782	4,207	2,811	382	-29	368	292	314	-61						
21	Universidad Marítima Internacional de Panamá	277	188	285	194	-8	-6	-19	-11	11	4						
22	Sistema Estatal de Radio y Televisión	341	330	342	352	-11	-22	-18	-13	17	-9						
23	Autoridad Panameña de Seguridad de Alimentos	340	305	288	288	17	17	0	0	17	0						
24	Autoridad Panameña de Seguridad de Alimentos	340	305	288	288	17	17	0	0	17	0						
25	Secretaría Nacional de Ciencia, Tecnología e Innovación	288	147	264	158	24	-11	0	0	24	0						
26	Autoridad de los Recursos Acuáticos	371	44	64	44	15	26	-8	-13	72	39						
27	Tribunal Administrativo de Contrataciones Públicas	79	48	64	44	4	4	0	0	15	4						
28	Autoridad de la Micro, Pequeña y Mediana Empresa	246	208	244	208	-8	-8	-129	-119	131	11						
29	Comisión de la Verdad y Reconciliación	216	216	231	220	15	-4	0	0	15	0						
30	Autoridad Nacional de Discapacidad	229	216	231	220	15	-4	0	0	15	0						
31	Autoridad Nacional de Aduanas	1,038	1,379	1,563	1,563	-191	-184	-240	-207	49	23						
32	Instituto Nacional de la Mujer	154	138	115	94	39	44	-11	-7	50	51						
33	Secretaría Nacional de Niñez, Adolescencia y Familia	193	215	158	188	35	27	0	0	35	27						
34	Autoridad Nacional de Administración de Tierras	502	845	797	850	5	-5	0	0	5	-5						
35	Autoridad de Pasaportes de Panamá	104	104	104	104	0	0	0	0	0	0						
36	Autoridad Nacional de Transparencia y Acceso a la Información	81	54	74	47	7	7	0	0	7	7						

Cuadro No.9 DIFERENCIAS EN EL SUELDO BRUTO MENSUAL Y NÚMERO DE FUNCIONARIOS, PERMANENTES Y EVENTUALES, EN EL SECTOR PÚBLICO: FEBRERO DE 2017 - FEBRERO DE 2016 (Conclusión)

No.	ENTIDAD	TOTALES FEBRERO 2017			TOTALES FEBRERO 2016			DIFERENCIAS TOTALES			DIFERENCIAS EVENTUALES 1/			DIFERENCIAS PERMANENTES		
		SUELDO BRUTO (en miles de B/.)	FUNCIONARIOS	SUELDO BRUTO (en miles de B/.)	SUELDO BRUTO (en miles de B/.)	FUNCIONARIOS	SUELDO BRUTO (en miles de B/.)	SUELDO BRUTO (en miles de B/.)	FUNCIONARIOS	SUELDO BRUTO (en miles de B/.)	SUELDO BRUTO (en miles de B/.)	FUNCIONARIOS	SUELDO BRUTO (en miles de B/.)	SUELDO BRUTO (en miles de B/.)	FUNCIONARIOS	
Empresas Públicas		13,000	13,362	12,259	13,868	741	-506	70	-31	671	-475					
37	Autoridad Marítima de Panamá	1,645	1,524	1,627	1,581	18	-57	0	0	18	-57					
38	Bingos Nacionales	27	42	28	43	-1	-1	-1	0	0	-1					
39	Autoridad Aeronáutica Civil	1,104	821	904	822	200	-1	-7	-2	207	1					
40	Aeropuerto Internacional de Tocumen, S.A. 3/	1,572	1,449	1,301	1,476	271	-27	0	0	271	-27					
41	Instituto de Acueductos y Alcantarillados Nacionales	2,229	2,551	2,706	3,084	-477	-533	-136	-132	-341	-401					
42	Instituto de Mercado Agropecuario	676	698	501	703	175	-5	131	13	44	-18					
43	Empresa de Transmisión Eléctrica, S.A.	937	488	789	451	148	37	0	0	148	37					
44	Lotería Nacional de Beneficencia	1,427	1,901	1,306	1,962	121	-61	5	4	116	-65					
45	Zona Libre de Colón	657	714	586	713	71	-1	89	47	-18	-46					
46	Empresa de Generación Eléctrica, S.A.	44	19	45	25	0	-6	0	0	0	-6					
47	Agencia del Área Económica Especial Panamá Pacífico	167	100	159	112	8	-12	0	0	8	-12					
48	Autoridad de Aseso Urbano y Domiciliario	1,946	2,689	1,800	2,571	146	118	-12	39	158	79					
49	Empresa Nacional de Autopistas, S.A.	42	16	46	17	-4	-1	0	0	0	-1					
50	Empresa Metro de Panamá, S.A.	527	350	461	308	66	42	0	0	66	42					
Intermediarios Financieros		8,525	6,852	8,113	6,968	412	-116	86	87	326	-203					
51	Superintendencia de Bancos	724	440	718	432	6	8	-	-	6	8					
52	Banco de Desarrollo Agropecuario	782	739	681	709	101	30	18	14	83	16					
53	Banco Hipotecario Nacional	160	313	139	321	21	-8	-2	-1	23	-7					
54	Banco Nacional de Panamá	4,123	3,175	3,952	3,206	171	-31	52	57	119	-88					
55	Caja de Ahorros	2,169	1,743	2,150	1,935	19	-192	5	6	14	-198					
56	Superintendencia del Mercado de Valores	236	112	231	108	5	4	-	-	5	4					
57	Instituto de Seguro Agropecuario	236	267	153	195	63	72	13	11	70	61					
58	Superintendencia de Seguros y Reaseguros	95	63	89	62	6	1	-	-	6	1					
Total del Sector Público		269,959	212,142	241,492	211,275	28,467	867	-5,105	-8,155	33,572	9,022					

1/ Incluye funcionarios transitorios y contingentes.

2/ Creado mediante Ley 8 de 25 de marzo de 2015; reemplaza a la Autoridad Nacional del Ambiente.

3/ La Sociedad Anónima Aeropuerto Internacional de Tocumen es responsable de la administración de cinco aeropuertos internacionales: Enrique Jimenez (Colón), Enrique Malek (Chiriquí), Scarlett Martínez (Cocle), Panamá Pacífico (Panamá Oeste) y Tocumen (Panamá).

(-) Cantidad nula o cero.

Nota: La sumatoria manual de algunos totales no son exactos por efecto del redondeo de décimas y centésimas no visibles.

Cuadro No.10 SUELDO BRUTO MENSUAL Y NÚMERO DE FUNCIONARIOS, PERMANENTES Y EVENTUALES, EN EL SECTOR PÚBLICO: FEBRERO DE 2016

No.	ENTIDAD	PERMANENTES			EVENTUALES Z/			TOTALES		
		SUELDO BRUTO 1/ (en miles de B./) (1)	SUELDO PROMEDIO (en Balboas) (3)=(1)/(2)*1000	SUELDO BRUTO (4)	SUELDO PROMEDIO (en Balboas) (6)=(4)/(5)*1000	SUELDO BRUTO (en miles de B./) (7)=(1+4)	SUELDO PROMEDIO (en Balboas) (9)=(7)/(8)*1000	FUNCIONARIOS (2)	FUNCIONARIOS (5)	FUNCIONARIOS (8)=(2+5)
	Gobierno Central	140,804	1,120	6,433	7,890	848	147,237	133,325	1,104	
1	Asamblea Nacional	1,869	1,152	270	131	2,130	2,148	1,754	1,225	
2	Ministerio de la República	4,265	1,316	189	181	4,044	3,044	3,007	1,307	
3	Ministerio de la Presidencia	2,202	1,046	98	87	1,126	2,300	2,192	1,049	
	Servicio de Protección Institucional (SPI)	1,826	992	-	-	-	1,826	1,840	992	
4	Ministerio de Gobierno	3,231	795	-	-	-	2,570	3,231	795	
5	Ministerio de Seguridad Pública	27,602	1,022	327	344	951	27,929	27,357	1,021	
6	Ministerio de Relaciones Exteriores	723	1,236	20	16	1,250	743	601	1,236	
7	Ministerio de Educación	55,353	1,169	2,801	4,228	662	58,154	51,593	1,127	
8	Ministerio de Comercio e Industrias	761	966	195	209	930	1,698	970	959	
9	Ministerio de Obras Públicas	1,570	697	128	170	753	2,317	2,423	1,218	
10	Ministerio de Desarrollo Agropecuario	2,289	1,231	18	35	514	2,049	1,902	1,218	
11	Ministerio de Salud	19,568	1,316	881	850	1,036	20,439	15,708	1,301	
12	Ministerio de Trabajo y Desarrollo Laboral	830	982	267	258	1,035	2,671	1,703	995	
13	Ministerio de Vivienda y Ordenamiento Territorial	715	791	1,102	942	1,170	4,065	904	791	
14	Ministerio de Economía y Finanzas	2,913	1,227	60	60	1,227	4,065	3,317	1,210	
15	Ministerio de Desarrollo Social	1,438	1,013	69	66	1,045	1,533	1,504	1,019	
16	Ministerio de Ambiente 3/	1,484	1,013	69	66	1,045	1,533	1,504	1,019	
17	Órgano Judicial	4,065	1,201	-	-	-	4,892	4,065	1,201	
18	Procuraduría General de la Nación	4,629	1,103	-	-	-	4,629	4,197	1,103	
19	Tribunal Electoral	2,070	863	28	23	1,217	2,098	2,421	867	
20	Procuraduría de la Administración	192	1,110	-	-	-	192	173	1,110	
21	Fiscalía General Electoral	167	1,136	-	-	-	167	147	1,136	
22	Tribunal de Cuentas	99	1,485	-	-	-	147	99	1,485	
23	Fiscalía General de Cuentas	134	1,396	-	-	-	134	96	1,396	
24	Defensoría del Pueblo	193	1,005	-	-	-	193	192	1,005	
25	Tribunal Administrativo Tributario	97	1,448	-	-	-	97	67	1,448	
	Asamblea de Representantes	852	1,301	-	-	-	852	655	1,301	
	Sector Descentralizado	87,093	1,267	7,162	9,185	780	94,255	77,950	1,209	
	Instituciones Descentralizadas	67,635	1,379	6,248	8,061	775	73,883	57,114	1,294	
1	Autoridad Nacional de Transporte Terrestre	46	1,462	218	205	1,063	1,462	431	1,467	
2	Autoridad Nacional de los Servicios Públicos	433	1,462	1,342	1,375	976	41,897	29,122	1,439	
3	Caja de Seguro Social	27,747	893	-	-	-	41,897	469	893	
4	Autoridad de Protección al Consumidor y Defensa de la Competencia	419	1,667	12	9	1,333	47	30	1,567	
5	Sistema de Ahorro y Capitalización	35	1,773	180	233	773	569	356	1,773	
6	Instituto para la Formación y Aprovechamiento de los Recursos Humanos	289	1,541	14	14	500	569	356	1,773	
7	Autoridad de Regulación y Supervisión de la Seguros y Aseguradora de Panamá	573	840	-	-	-	733	873	840	
8	Instituto Nacional de Cultura	733	840	-	-	-	733	873	840	
9	Instituto Panameño de Deportes	275	674	214	154	1,390	489	562	870	
10	Desarrollo Humano	442	929	62	70	886	504	546	923	
11	Instituto Panameño de Rehabilitación Especial	2,040	1,174	51	42	1,214	2,091	1,780	1,175	
12	Comisión Intersectorial de Medio Ambiente	343	823	59	48	1,229	343	393	823	
13	Instituto Panameño Autónomo Cooperativo	284	823	59	48	1,229	343	393	823	
14	Autoridad de Turismo de Panamá	251	906	204	136	1,500	455	413	1,102	
15	Instituto Comemorativo Gorgas de Estudios de la Salud	324	1,306	30	43	1,698	354	291	1,216	
16	Instituto Comemorativo Gorgas de Estudios de la Salud	324	1,306	30	43	1,698	354	291	1,216	
17	Universidad Autónoma de Chiriquí	2,433	1,729	510	566	601	2,943	1,973	1,492	
18	Universidad de Panamá	8,306	1,815	2,563	4,263	2,563	10,869	8,840	1,230	
19	Universidad Especializada de Las Américas	488	1,146	155	159	507	643	732	878	
20	Universidad Tecnológica de Panamá	4,026	1,541	181	199	910	4,207	2,811	1,497	
21	Autoridad de Regulación y Supervisión de la Seguros y Aseguradora de Panamá	339	1,541	181	199	910	4,207	2,811	1,497	
22	Sistema Estatal de Radio y Televisión	534	1,956	13	13	1,385	342	352	972	
23	Autoridad Panameña de Seguridad de Alimentos	323	1,122	18	-	-	323	288	1,122	
24	Dirección General de Contrataciones Públicas	288	1,446	18	-	-	323	288	1,446	
25	Autoridad de los Recursos Acuícolas y Acuicultura e Innovación	120	1,048	8	13	615	120	83	1,046	
26	Autoridad de los Recursos Acuáticos y Acuicultura e Innovación	332	1,048	8	13	615	332	345	1,032	
27	Tribunal Administrativo de Contrataciones Públicas	348	1,455	64	44	1,084	64	44	1,455	
28	Autoridad de la Micro, Pequeña y Mediana Empresa	115	1,292	129	119	1,084	244	208	1,173	
29	Zona Franca del Barú	14	1,714	-	-	-	14	14	1,714	
30	Comisión Intersectorial de Medio Ambiente	989	1,729	240	207	1,159	1,229	1,563	1,786	
31	Autoridad Nacional de Discapacidad	104	1,195	11	7	1,571	115	94	1,223	
32	Instituto Nacional de la Mujer	158	1,195	11	7	1,571	115	94	1,223	
33	Secretaría Nacional de Niñez, Adolescencia y Familia	188	1,195	11	7	1,571	115	94	1,223	
34	Autoridad Nacional de Administración de Tierras	900	1,338	-	-	-	704	188	1,338	
35	Autoridad Nacional de Planificación	137	1,074	-	-	-	137	100	1,074	
36	Autoridad Nacional de Transparencia y Acceso a la Información	174	1,574	-	-	-	74	107	1,574	

Cuadro No.10 SUELDO BRUTO MENSUAL Y NÚMERO DE FUNCIONARIOS, PERMANENTES Y EVENTUALES, EN EL SECTOR PÚBLICO: FEBRERO DE 2016 (Conclusión)

No.	ENTIDAD	PERMANENTES			EVENTUALES ^{2/}			TOTALES		
		SUELDO BRUTO ^{1/} (en miles de B./)	FUNCIONARIOS (2)	SUELDO PROMEDIO (en Balboas) (3)=(1)/(2)*1000	SUELDO BRUTO (en miles de B./) (4)	FUNCIONARIOS (5)	SUELDO PROMEDIO (en Balboas) (6)=(4)/(5)*1000	SUELDO BRUTO (en miles de B./) (7)=(1+4)	FUNCIONARIOS (8)=(2+5)	SUELDO PROMEDIO (en Balboas) (9)=(7)/(8)*1000
	Empresas Públicas	11,571	13,009	889	688	859	801	12,259	13,868	884
37	Autoridad Marítima de Panamá	1,627	1,581	1,029	-	-	..	1,627	1,581	1,029
38	Bingos Nacionales	28	43	651	-	-	..	28	43	651
39	Autoridad Aeronáutica Civil	870	804	1,082	34	18	1,889	904	822	1,100
40	Aeropuerto Internacional de Tocumen, S.A. ^{4/}	1,301	1,476	881	-	-	..	1,301	1,476	881
41	Instituto de Acueductos y Alcantarillados Nacionales	2,485	2,822	881	221	262	844	2,706	3,084	877
42	Instituto de Mercado Agropecuario	239	261	916	262	442	593	501	703	713
43	Empresa de Transmisión Eléctrica, S.A.	789	451	1,749	11	3	3,667	789	451	1,749
44	Lotería Nacional de Beneficencia	1,295	1,959	661	11	3	1,545	1,306	1,962	666
45	Zona Libre de Colón	552	691	799	34	22	1,545	586	713	822
46	Empresa de Generación Eléctrica, S. A.	45	25	1,800	-	-	..	45	25	1,800
47	Agencia del Área Económica Especial Panama Pacifico	159	112	1,420	-	-	..	159	112	1,420
48	Autoridad de Aseo Urbano y Domiciliario	1,674	2,459	681	126	112	1,125	1,800	2,571	700
49	Empresa Nacional de Autopistas, S.A.	46	17	2,706	-	-	..	46	17	2,706
50	Empresa Metro de Panamá, S.A.	461	308	1,497	-	-	..	461	308	1,497
	Intermediarios Financieros	7,887	6,703	1,177	226	265	853	8,113	6,968	1,164
51	Superintendencia de Bancos	718	432	206	-	-	..	718	432	1,662
52	Banco de Desarrollo Agropecuario	635	661	961	46	48	958	681	709	961
53	Banco Hipotecario Nacional	128	306	418	11	15	733	139	321	433
54	Banco Nacional de Panamá	3,896	3,148	1,238	56	58	966	3,952	3,206	1,233
55	Caja de Ahorros	2,095	1,859	1,127	55	76	724	2,150	1,935	1,111
56	Superintendencia del Mercado de Valores	231	108	2,139	-	-	..	231	108	2,139
57	Instituto de Seguro Agropecuario	95	127	748	58	68	853	153	195	785
58	Superintendencia de Seguros y Reaseguros	89	62	1,435	-	-	..	89	62	1,435
	Total del Sector Público	227,897	194,500	1,172	13,595	16,775	810	241,492	211,275	1,143

^{1/} No se incluye pago correspondiente a vigencias expiradas.

^{2/} Incluye empleados transitorios y contingentes.

^{3/} Creado mediante Ley 8 de 25 de marzo de 2015; reemplaza a la Autoridad Nacional del Ambiente.

^{4/} La Sociedad Anónima Aeropuerto Internacional de Tocumen es responsable de la administración de cinco aeropuertos internacionales: Enrique Jiménez (Colón), Enrique Malek (Chiriquí), Scarlett Matrínez (Coclé), Panamá Pacífico (Panamá Oeste) y Tocumen (Panamá).

^{5/} Incluye pago por B.V.2.614 a 1115 observadores meteorológicos.

(-) Cantidad nula o cero.

(.) Dato no aplicable.

Cuadro No. 11 SUELDO BRUTO MENSUAL Y NÚMERO DE FUNCIONARIOS, PERMANENTES Y EVENTUALES, EN EL SECTOR PÚBLICO: ENERO DE 2017

No.	ENTIDAD	PERMANENTES		EVENTUALES 2/		SUELDO PROMEDIO (en Balboas)		SUELDO BRUTO (en miles de B./)	SUELDO PROMEDIO (en Balboas) (9)=(7)/(6)*1000	SUELDO BRUTO (en miles de B./) (7)=(1+4)	TOTALES	SUELDO PROMEDIO (en Balboas) (9)=(7)/(6)*1000
		SUELDO BRUTO 1/ (en miles de B./) (1)	FUNCIONARIOS (2)	SUELDO BRUTO (en miles de B./) (4)	FUNCIONARIOS (5)	SUELDO PROMEDIO (en Balboas) (3)=(1)/(2)*1000	FUNCIONARIOS (6)					
	Gobierno Central	153,957	130,930	1,176	3,738	1,236	158,576	134,668	1,178			
1	Asamblea Nacional	2,009	1,668	1,204	131	1,056	2,140	1,792	1,194			
2	Contraloría General de la República	4,692	3,424	1,370	146	1,417	4,838	3,527	1,372			
3	Ministerio de la Presidencia	2,350	2,255	1,042	-	-	2,350	2,255	1,042			
4	Servicio de Protección Institucional (SPI)	1,815	1,787	1,016	-	-	1,815	1,787	1,016			
5	Ministerio de Gobierno	2,786	3,518	792	470	1,343	3,256	3,868	842			
6	Ministerio de Seguridad Pública	29,490	28,554	1,033	33	2,061	29,587	28,587	1,034			
7	Ministerio de Relaciones Exteriores	57,628	57,628	1,182	1,257	1,311	57,628	57,628	1,183			
8	Ministerio de Comercio e Industrias	774	765	1,012	186	1,311	774	48,942	1,012			
9	Ministerio de Obras Públicas	1,548	2,188	707	37	1,233	1,548	2,218	715			
10	Ministerio de Desarrollo Agropecuario	2,514	1,980	1,270	392	1,186	2,979	2,372	1,256			
11	Ministerio de Salud	23,908	14,847	1,610	142	1,669	24,145	14,889	1,611			
12	Ministerio de Trabajo y Desarrollo Laboral	864	906	954	-	-	864	906	954			
13	Ministerio de Vivienda y Ordenamiento Territorial	902	923	1,204	124	1,056	902	923	1,204			
14	Ministerio de Turismo y Recreación	2,782	2,782	1,370	53	1,316	2,782	2,782	1,370			
15	Ministerio de Desarrollo Social	1,095	1,535	713	24	1,375	1,095	1,535	713			
16	Ministerio de Ambiente 3/	6,212	4,802	1,112	-	-	6,212	4,802	1,112			
17	Órgano Judicial	6,131	4,895	1,267	-	-	6,131	4,895	1,267			
18	Procuraduría General de la Nación	2,329	2,488	1,253	-	-	2,329	2,488	1,253			
19	Tribunal Electoral	197	170	1,159	-	-	197	170	1,159			
20	Procuraduría de la Administración	159	138	1,152	-	-	159	138	1,152			
21	Fiscalía General Electoral	135	94	1,436	-	-	135	94	1,436			
22	Fiscalía General de Cuentas	178	172	1,035	-	-	178	172	1,035			
23	Defensoría del Pueblo	106	71	1,493	-	-	106	71	1,493			
24	Tribunal Administrativo Tributario	982	655	1,499	-	-	982	655	1,499			
25	Representantes de Corregimientos		655					655				
	Sector Descentralizado	100,219	69,663	1,439	7,782	923	107,404	77,445	1,387			
	Instituciones Descentralizadas	79,454	50,291	1,580	6,922	932	85,903	57,213	1,501			
1	Autoridad del Tránsito y Transporte Terrestre	600	785	764	25	764	625	811	771			
2	Autoridad Nacional de los Servicios Públicos	667	453	1,472	-	-	667	453	1,472			
3	Caja de Seguro Social	50,698	28,522	1,778	1,712	1,186	52,410	29,966	1,749			
4	Autoridad de Protección al Consumidor y Defensa de la Competencia	40	24	1,667	4	4	40	24	1,667			
5	Sistema de Ahorro y Capitalización	400	509	786	272	247	400	509	786			
6	Instituto para la Formación y Aprovechamiento de los Recursos Humanos	1,101	984	1,101	14	643	1,101	984	1,101			
7	Instituto Nacional de Cultura	914	984	929	-	-	914	984	929			
8	Instituto Panameño de Deportes	278	399	697	-	-	278	399	697			
9	Instituto Nacional de Formación Profesional y Capacitación para el Desarrollo Humano	396	506	783	74	74	482	580	831			
10	Instituto Panameño de Rehabilitación Especial	2,226	1,870	1,190	86	1,162	2,226	1,870	1,190			
11	Autoridad Nacional para la Innovación Gubernamental	227	117	1,940	12	4	227	117	1,940			
12	Instituto Panameño Autónomo Cooperativo	353	267	963	-	-	353	267	963			
13	Instituto Nacional de Estadística y Censos	374	253	1,478	13	4,333	374	253	1,478			
14	Instituto Comemorativo Gorgas de Estudios de la Salud	632	888	1,478	51	1,118	632	888	1,478			
15	Registro Público de Panamá	2,866	1,713	1,673	5	3,200	2,866	1,713	1,673			
16	Universidad Autónoma de Chiriquí	8,427	4,538	1,857	227	855	3,060	1,940	1,577			
17	Universidad de Panamá	596	466	1,279	4,491	827	12,139	9,029	1,344			
18	Universidad Especializada de Las Américas	4,223	2,157	1,375	115	1,369	4,223	2,157	1,375			
19	Universidad Tecnológica de Panamá	334	357	1,027	84	1,027	334	357	1,027			
20	Universidad Marítima Intercontinental de Panamá	340	305	1,115	11	2,273	340	305	1,115			
21	Sistema Estatal de Radio y Televisión	125	86	1,453	-	-	125	86	1,453			
22	Autoridad Panameña de Seguridad de Alimentos	282	142	1,986	-	-	282	142	1,986			
23	Dirección General de Contrataciones Públicas	370	349	1,060	-	-	370	349	1,060			
24	Secretaría Nacional de Ciencia, Tecnología e Innovación	72	44	1,636	-	-	72	44	1,636			
25	Autoridad de los Recursos Acuáticos	232	198	1,172	-	-	232	198	1,172			
26	Tribunal Administrativo de Contrataciones Públicas	232	198	1,172	-	-	232	198	1,172			
27	Autoridad de la Micro, Pequeña y Mediana Empresa	232	198	1,172	-	-	232	198	1,172			
28	Zona Franca del Barú	232	198	1,172	-	-	232	198	1,172			
29	Comisión de la Verdad	232	198	1,172	-	-	232	198	1,172			
30	Comisión de la Verdad	232	198	1,172	-	-	232	198	1,172			
31	Autoridad Nacional de Aduanas	1,026	1,379	1,744	-	-	1,026	1,379	1,744			
32	Instituto Nacional de la Mujer	127	136	934	-	-	127	136	934			
33	Secretaría Nacional de Niñez, Adolescencia y Familia	185	215	860	-	-	185	215	860			
34	Autoridad Nacional de Administración de Tierras	807	854	945	-	-	807	854	945			
35	Autoridad de Pasaportes de Panamá	105	105	1,000	-	-	105	105	1,000			
36	Autoridad Nacional de Transparencia y Acceso a la Información	82	54	1,519	-	-	82	54	1,519			

Cuadro No.11 SUELDO BRUTO MENSUAL Y NÚMERO DE FUNCIONARIOS, PERMANENTES Y EVENTUALES, EN EL SECTOR PÚBLICO:
ENERO DE 2017 (Conclusión)

No.	ENTIDAD	PERMANENTES					EVENTUALES Z/					TOTALES		
		SUELDO BRUTO 1/ (en miles de B./) (1)	FUNCIONARIOS (2)	SUELDO PROMEDIO (en Balboas) (3)=(1)/(2)*1000	SUELDO BRUTO (en miles de B./) (4)	FUNCIONARIOS (5)	SUELDO PROMEDIO (en Balboas) (6)=(4)/(5)*1000	SUELDO BRUTO (en miles de B./) (7)=(1+4)	FUNCIONARIOS (8)=(2+5)	SUELDO PROMEDIO (en Balboas) (9)=(7)/(8)*1000				
	Empresas Públicas	12,531	12,836	976	494	550	898	13,025	13,386	973				
37	Autoridad Marítima de Panamá	1,683	1,571	1,071	64	24	2,867	1,747	1,595	1,095				
38	Bingos Nacionales	27	42	643	-	-	42	27	-	643				
39	Autoridad Aeronáutica Civil	1,066	800	1,333	25	16	1,563	1,091	816	1,337				
40	Aeropuerto Internacional de Tocumen, S.A. 4/	1,561	1,464	1,066	-	-	-	1,561	1,464	1,066				
41	Instituto de Acueductos y Alcantarillados Nacionales	2,546	2,644	963	-	-	-	2,546	2,644	963				
42	Instituto de Mercadeo Agropecuario	225	247	911	285	446	639	510	693	736				
43	Empresa de Transmisión Eléctrica, S.A.	869	473	1,837	-	-	-	869	473	1,837				
44	Lotería Nacional de Beneficencia	1,407	1,896	742	-	-	-	1,407	1,896	742				
45	Zona Libre de Colón	524	662	792	-	-	-	524	662	792				
46	Empresa de Generación Eléctrica, S. A.	42	20	2,100	-	-	-	42	20	2,100				
47	Empresa del Área Económica Especial Panamá Pacífico	155	100	1,550	-	-	-	155	100	1,550				
48	Autoridad de Aseo Urbano y Domiciliario	1,826	2,546	717	120	64	1,875	1,946	2,610	746				
49	Empresa Nacional de Autopistas, S.A.	42	15	2,800	-	-	-	42	15	2,800				
50	Empresa Metro de Panamá, S.A.	558	356	1,567	-	-	-	558	356	1,567				
	Intermediarios Financieros	8,234	6,536	1,260	242	310	781	8,476	6,846	1,238				
51	Superintendencia de Bancos	724	441	222	-	-	-	724	441	1,642				
52	Banco de Desarrollo Agropecuario	707	681	1,038	42	46	913	749	727	1,030				
53	Banco Hipotecario Nacional	119	295	403	6	12	500	125	307	407				
54	Banco Nacional de Panamá	4,078	3,103	1,314	85	94	904	4,163	3,197	1,302				
55	Caja de Ahorros	2,103	1,646	1,278	62	82	756	2,165	1,728	1,283				
56	Superintendencia del Mercado de Valores	242	116	2,086	-	-	-	242	116	2,086				
57	Instituto de Seguro Agropecuario	163	189	862	47	76	618	210	265	792				
58	Superintendencia de Seguros y Reaseguros	98	65	1,508	-	-	-	98	65	1,508				
	Total del Sector Público	254,176	200,593	1,267	11,804	11,520	1,025	265,980	212,113	1,254				

1/ No se incluye pago correspondiente a vigencias expiradas.
2/ Incluye empleados transitorios y contingentes.
3/ Creado mediante Ley 8 de 25 de marzo de 2015; reemplaza a la Autoridad Nacional del Ambiente.
4/ La Sociedad Anónima Aeropuerto Internacional de Tocumen es responsable de la administración de cinco aeropuertos internacionales: Enrique Jiménez (Chiriquí), Scarlett Martínez (Coclé), Panamá Pacífico (Panamá Oeste) y Tocumen (Panamá).
a/ Incluye pago por B./2,739.63 a 104 observadores meteorólogos.
() Cantidad nula o cero.
() Dato no aplicable