



REPÚBLICA DE PANAMÁ
CONTRALORÍA GENERAL DE LA REPÚBLICA

INFORME DE LA PLANILLA DEL SECTOR PÚBLICO
Al 31 de julio de 2017



Agosto de 2017

REPÚBLICA DE PANAMÁ
CONTRALORÍA GENERAL DE LA REPÚBLICA
Dirección de Asesoría Económica y Financiera

FEDERICO HUMBERT
Contralor General

NITZIA R. DE VILLARREAL
Subcontralora General

CARLOS A. GARCÍA MOLINO
Secretario General

ELOY FISHER
Director

Unidad de Análisis e Informes Especiales

Asesores Económico-Financieros

María De L. Nájera S.
(Coordinadora)

Melissa M. De Sedas R.
Marisol Q. de Cheng
Manuel Navarrete P.

ÍNDICE GENERAL

	Pág.
RESUMEN	vi
PLANILLA DEL SECTOR PÚBLICO AL MES DE JULIO DE 2017	
1. NÚMERO DE FUNCIONARIOS: JULIO 2017 Y 2016	1
1.1 SECTOR PÚBLICO	1
1.2 GOBIERNO CENTRAL	2
1.2.1 FUNCIONARIOS PERMANENTES Y EVENTUALES	2
1.2.2 FUNCIONARIOS PERMANENTES	2
1.2.3 FUNCIONARIOS EVENTUALES	3
1.3 SECTOR DESCENTRALIZADO	4
1.3.1 FUNCIONARIOS PERMANENTES Y EVENTUALES	4
1.3.2 FUNCIONARIOS PERMANENTES	4
1.3.3 FUNCIONARIOS EVENTUALES	5
2. SUELDO BRUTO: JULIO 2017 Y 2016	6
2.1 SECTOR PÚBLICO	6
2.2 GOBIERNO CENTRAL	6
2.2.1 SUELDO BRUTO TOTAL	6
2.2.2 SUELDO BRUTO PERMANENTES	7
2.2.3 SUELDO BRUTO EVENTUALES	7
2.3 SECTOR DESCENTRALIZADO	8
2.3.1 SUELDO BRUTO TOTAL	8
2.3.2 SUELDO BRUTO PERMANENTES	8
2.3.3 SUELDO BRUTO EVENTUALES	9

ÍNDICE DE CUADROS

PLANILLA DEL SECTOR PÚBLICO, AL MES DE JULIO DE 2017 Y 2016		Pág.
CUADRO No.1	NÚMERO DE FUNCIONARIOS DEL SECTOR PÚBLICO, ENERO-JULIO: AÑOS 2017 Y 2016	1
CUADRO No.2	SUELDO BRUTO DE LA PLANILLA DEL SECTOR PÚBLICO, ENERO-JULIO: AÑOS 2017 Y 2016	6
CUADRO No.3	NÚMERO DE FUNCIONARIOS PERMANENTES Y EVENTUALES EN EL SECTOR PÚBLICO, ENERO-JULIO DE 2017	10
CUADRO No.4	SUELDO BRUTO MENSUAL Y ACUMULADO DE FUNCIONARIOS PERMANENTES Y EVENTUALES EN EL SECTOR PÚBLICO: ENERO-JULIO DE 2017	12
CUADRO No.5	NÚMERO DE FUNCIONARIOS PERMANENTES Y EVENTUALES EN EL SECTOR PÚBLICO: ENERO-JULIO DE 2016	14
CUADRO No.6	SUELDO BRUTO MENSUAL Y ACUMULADO DE FUNCIONARIOS PERMANENTES Y EVENTUALES DEL SECTOR PÚBLICO: ENERO-JULIO DE 2016	16
CUADRO No.7	SUELDO BRUTO MENSUAL Y NÚMERO DE FUNCIONARIOS, PERMANENTES Y EVENTUALES, EN EL SECTOR PÚBLICO: JULIO DE 2017	18
CUADRO No.8	DIFERENCIAS EN EL SUELDO BRUTO MENSUAL Y NÚMERO DE FUNCIONARIOS, PERMANENTES Y EVENTUALES, EN EL SECTOR PÚBLICO: JULIO 2017-JUNIO 2017	20
CUADRO No.9	DIFERENCIAS EN EL SUELDO BRUTO MENSUAL Y NÚMERO DE FUNCIONARIOS, PERMANENTES Y EVENTUALES, EN EL SECTOR PÚBLICO: JULIO 2017-JULIO 2016	22
CUADRO No.10	SUELDO BRUTO MENSUAL Y NÚMERO DE FUNCIONARIOS PERMANENTES Y EVENTUALES, EN EL SECTOR PÚBLICO: JULIO DE 2016	24
CUADRO No.11	SUELDO BRUTO MENSUAL Y NÚMERO DE FUNCIONARIOS, PERMANENTES Y EVENTUALES, EN EL SECTOR PÚBLICO: JUNIO DE 2017	26

ÍNDICE DE GRÁFICAS

Pág.

PLANILLA DEL SECTOR PÚBLICO

I. NÚMERO DE FUNCIONARIOS AL MES DE JULIO DE 2017

GOBIERNO CENTRAL

GRÁFICA No.1	NÚMERO DE FUNCIONARIOS PERMANENTES Y EVENTUALES DEL GOBIERNO CENTRAL: ENERO-JULIO DE 2017 Y 2016	2
GRÁFICA No.2	NÚMERO DE FUNCIONARIOS PERMANENTES DEL GOBIERNO CENTRAL: ENERO-JULIO DE 2017 Y 2016	3
GRÁFICA No.3	NÚMERO DE FUNCIONARIOS EVENTUALES DEL GOBIERNO CENTRAL: ENERO-JULIO DE 2017 Y 2016	3

SECTOR DESCENTRALIZADO

GRÁFICA No.4	NÚMERO DE FUNCIONARIOS PERMANENTES Y EVENTUALES DEL SECTOR DESCENTRALIZADO: ENERO-JULIO DE 2017 Y 2016	4
GRÁFICA No.5	NÚMERO DE FUNCIONARIOS PERMANENTES DEL SECTOR DESCENTRALIZADO: ENERO-JULIO DE 2017 Y 2016	5
GRÁFICA No.6	NÚMERO DE FUNCIONARIOS EVENTUALES DEL SECTOR DESCENTRALIZADO: ENERO-JULIO DE 2017 Y 2016	5

II. SUELDO BRUTO AL MES DE JULIO DE 2017

GOBIERNO CENTRAL

GRÁFICA No.7	SUELDO BRUTO DE FUNCIONARIOS PERMANENTES Y EVENTUALES DEL GOBIERNO CENTRAL: ENERO-JULIO DE 2017 Y 2016	6
GRÁFICA No.8	SUELDO BRUTO DE FUNCIONARIOS PERMANENTES DEL GOBIERNO CENTRAL: ENERO-JULIO DE 2017 Y 2016	7
GRÁFICA No.9	SUELDO BRUTO DE FUNCIONARIOS EVENTUALES DEL GOBIERNO CENTRAL: ENERO-JULIO DE 2017 Y 2016	7

SECTOR DESCENTRALIZADO

GRÁFICA No.10	SUELDO BRUTO DE FUNCIONARIOS PERMANENTES Y EVENTUALES DEL SECTOR DESCENTRALIZADO: ENERO-JULIO DE 2017 Y 2016	8
GRÁFICA No.11	SUELDO BRUTO DE FUNCIONARIOS PERMANENTES DEL SECTOR DESCENTRALIZADO: ENERO-JULIO DE 2017 Y 2016	9
GRÁFICA No.12	SUELDO BRUTO DE FUNCIONARIOS EVENTUALES DEL SECTOR DESCENTRALIZADO: ENERO-JULIO DE 2017 Y 2016	9

RESUMEN
PLANILLA DEL SECTOR PÚBLICO
JULIO-2017

1. La planilla del Sector Público registró en el mes julio de 2017, un total de 230,882 funcionarios y un sueldo bruto de B/.314.1 millones.
2. El total de funcionarios se descomponen en 207,153 permanentes y 23,729 eventuales. Igualmente 148,513 corresponden al Gobierno Central y 82,369 al Sector Descentralizado.
3. Del total del sueldo bruto (B/.314.1 millones), B/.293.1 millones corresponden a permanentes y B/.21.0 millones a eventuales. En la composición por sector, B/.195.7 millones pertenecen al Gobierno Central y B/.118.4 millones al Sector Descentralizado.
4. Comparado con el mes anterior, en julio de 2017 se registró un aumento de 850 funcionarios, en el que los permanentes aumentaron en 75 (0.04%) y los eventuales en 775 (3.4%). En el total de aumentos destacan las siguientes instituciones: el Ministerio de Educación con 869, la Universidad Tecnológica de Panamá con 224, la Universidad la Universidad Especializada de las Américas con 178, el Ministerio de Salud con 57, Instituto de Mercadeo Agropecuario con 46 y la Contraloría General de la República con 37.
5. La planilla del mes de julio de 2017, con respecto al mes de junio de 2017, registró un aumento neto de B/.16.9 millones en el sueldo bruto; con B/.16.9 millones en permanentes (6.1%) mientras que hubo una disminución B/.2 mil en eventuales (0.1%).
6. Al comparar la planilla de julio de 2017 con la de julio de 2016 se observa un aumento de 11,830 funcionarios (5.4%), desglosados en un aumento de 10,312 funcionarios permanentes y de 1,518 eventuales. Las instituciones con mayores aumentos son las siguientes: el Ministerio de Educación con 2,996, la Caja de Seguro Social con 2,174, el Ministerio de Seguridad Pública con 1,091, el Órgano Judicial con 978, la Universidad Especializada de las Américas con 842, el Ministerio de Desarrollo Agropecuario con 827, la Procuraduría General de la Nación con 695, el Ministerio de Salud con 483, el Ministerio de Gobierno con 472, la Asamblea de Representantes con 371 y el Ministerio de la Presidencia con 204.
7. Igualmente, con respecto a julio de 2016, la planilla julio de 2017 reflejó un aumento de B/.30.6 millones (10.8%) en el sueldo bruto, desglosados en un aumento de B/.28.2 millones en funcionarios permanentes y de B/.2.4 millones en funcionarios eventuales.
8. Recomendamos que la contratación de personal a laborar en el Estado, se dé en el marco de lo estrictamente necesario para el cumplimiento de los objetivos, los planes estratégicos institucionales, los programas de trabajo, requerimientos reales orientados a aumentar su productividad y el logro de las metas que tiene cada Institución Pública, dando cumplimiento a las normas y disposiciones administrativas que guarden el ordenamiento institucional.

PLANILLA DEL SECTOR PÚBLICO: JULIO DE 2017

El presente Informe de la Planilla del Sector Público contiene el número de funcionarios y los montos salariales pagados en el mes de julio 2017 y su comparación con el mes anterior y con julio de 2016. También presenta el número promedio de funcionarios al mes de julio de 2017 comparado con el promedio a julio de 2016 y el monto acumulado de salarios pagados a julio de 2017 y su comparación con el acumulado a julio de 2016. La fuente de esta información la constituyen los registros centrales de pago de la Contraloría General de la República y los informes de planillas remitidos por las Instituciones, cuyos pagos no se procesan en esta Institución.

Actualmente la planilla consta de ochenta y tres (83) entidades conformadas de la siguiente manera: 25 del Gobierno Central, 36 de las Instituciones Descentralizadas, 14 de las Empresas Públicas y 8 de los Intermediarios Financieros; excluye a la Autoridad del Canal, patronatos y los municipios con excepción del pago a los Representantes de Corregimiento. Igualmente se excluyen los pagos por horas extras, vigencias expiradas, décimo tercer mes, gastos de representación, jubilaciones y funcionarios eventuales de proyectos de inversión.

En el mes de julio de 2017, la planilla registró un total de 230,882 funcionarios, con un pago de B/.314.1 millones en sueldo bruto. (Ver Cuadros No.1 y No.2). A continuación el desglose de esta planilla en número de funcionarios y sueldo bruto pagado.

1. NÚMERO DE FUNCIONARIOS: JULIO 2017 Y 2016

1.1 SECTOR PÚBLICO

La planilla de julio de 2017, registró un total de 230,882 funcionarios, de los cuales 207,153 son permanentes y 23,729 son eventuales. (Ver Cuadro No.7)

De este total (230,882 funcionarios en julio de 2017), 148,513 corresponden al Gobierno Central y 82,369 al Sector Descentralizado.

Con respecto a junio de 2017, la planilla pagada se incrementó en 850 funcionarios y un monto de B/.16.9 millones. (Ver Cuadro No.8)

Con respecto a julio de 2016 la planilla pagada del Sector Público registró un aumento de 11,830 funcionarios (5.4%), desglosados por un aumento de 10,312 funcionarios permanentes y 1,518 funcionarios eventuales. (Ver Cuadros No.1 y 9)

**Cuadro No.1 NÚMERO DE FUNCIONARIOS DEL SECTOR PÚBLICO
ENERO - JULIO: AÑOS 2017-2016**

MES	2017	2016	DIFERENCIA	VARIACIÓN PORCENTUAL
Enero	212,113	205,142	6,971	3.4
Febrero	212,142	211,275	867	0.4
Marzo	224,691	212,994	11,697	5.5
Abril	224,264	215,941	8,323	3.9
Mayo	225,442	216,398	9,044	4.2
Junio	230,032	219,646	10,386	4.7
Julio	230,882	219,052	11,830	5.4
Promedio	222,795	214,350	8,445	3.9

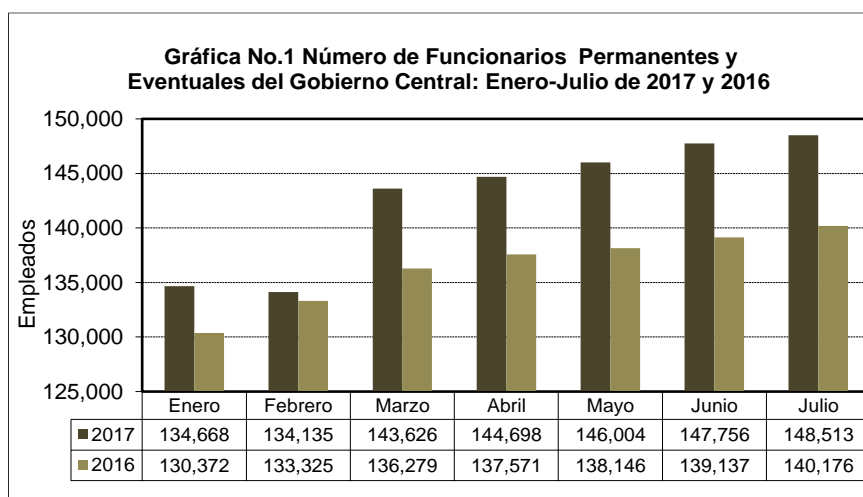
1.2 GOBIERNO CENTRAL

1.2.1 Funcionarios Permanentes y Eventuales

Al comparar el mes de julio de 2017 con respecto al mes de junio de 2017, en el Gobierno Central se observa un aumento de 757 funcionarios (0.5)% en la planilla pagada. (Ver Cuadro No.8)

En julio de 2017, el Gobierno Central registró un aumento neto de 8,337 funcionarios, con respecto al mismo mes del 2016. (Ver Grafica No.1 y Cuadro No.9)

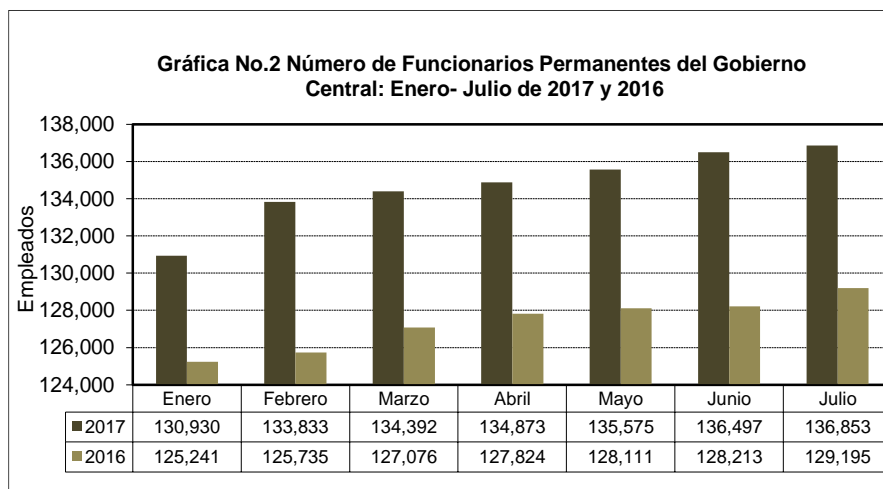
En las instituciones que mayormente incrementaron el número total de funcionarios en julio 2017 con respecto a julio 2016 están fundamentalmente: El Ministerio de Educación con 2,996, el Ministerio de Seguridad Pública con 1,091, el Órgano Judicial con 978, el Ministerio de Desarrollo Agropecuario con 827, la Procuraduría General de la Nación con 695, el Ministerio de Salud con 483, el Ministerio de Gobierno con 472, la Asamblea de Representantes con 371 y el Ministerio de la Presidencia con 204.



1.2.2 Funcionarios Permanentes

Con respecto a junio de 2017, la planilla de julio de 2017 refleja un aumento neto de 356 funcionarios. (Ver Cuadro No.8)

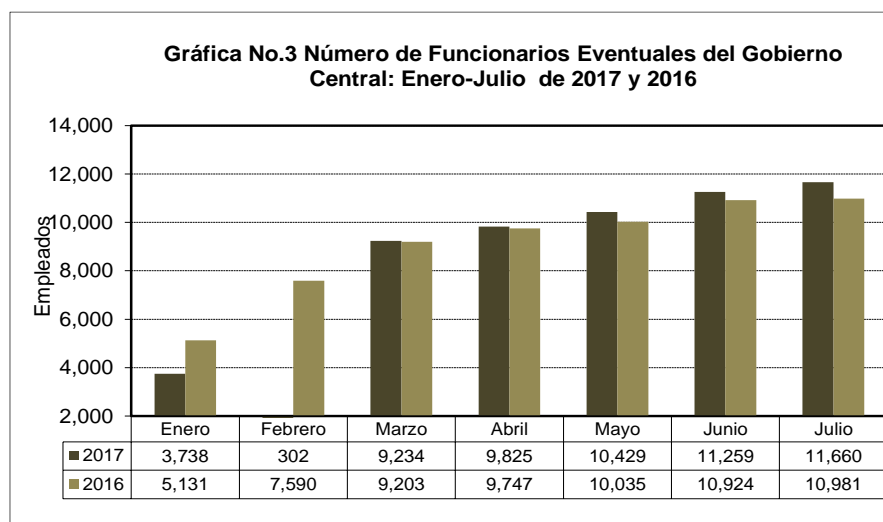
Al comparar el número total de funcionarios permanentes en julio de 2017 con julio de 2016, se refleja un aumento neto de 7,658 funcionarios. Este aumento se ubica, fundamentalmente en las siguientes Instituciones: 2,609 en el Ministerio de Educación, 954 en el Órgano Judicial, 952 en el Ministerio de Salud, 926 en el Ministerio de Seguridad Pública, 695 en la Procuraduría General de la Nación, 452 en la Asamblea de Representantes, 338 en el Ministerio de Gobierno, 229 en el Ministerio de Desarrollo Agropecuario y 204 en la Asamblea Nacional. (Ver Cuadro No.9)



1.2.3 Funcionarios Eventuales

Con respecto a junio de 2017, la planilla de julio de 2017 refleja un aumento de 401 funcionarios en el Gobierno Central. (Ver Cuadro No.8)

El número de funcionarios eventuales del Gobierno Central de julio 2017 respecto a julio 2016, aumentó en 679 funcionarios (6.2%), fundamentalmente por un aumento de 598 en el Ministerio de Desarrollo Agropecuario, 387 en el Ministerio de Educación, 165 en Ministerio de Seguridad Pública, 134 en el Ministerio de Gobierno, 64 en el Ministerio de la Presidencia, 42 en el Tribunal Electoral, 38 en el Ministerio de Trabajo y Desarrollo Laboral, 30 en el Ministerio de Ambiente y 24 en el Órgano Judicial. (Ver Cuadro No.9)



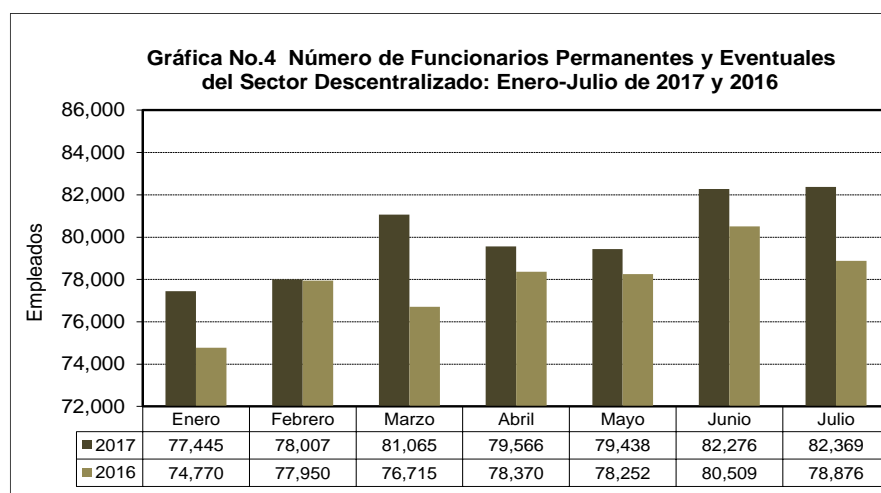
1.3. SECTOR DESCENTRALIZADO

1.3.1 Funcionarios Permanentes y Eventuales

Al 31 de julio de 2017, la planilla pagada del Sector Descentralizado presentó un total de 82,369 funcionarios entre eventuales y permanentes, de los cuales 60,953 son funcionarios de las Instituciones Descentralizadas, 14,424 de las Empresas Públicas y 6,992 de los Intermediarios Financieros. (Ver Cuadro No.7)

Con respecto a junio de 2017, la planilla de julio de 2017 refleja un aumento de 93 funcionarios en el Sector Descentralizado. (Ver Cuadro No.8)

Al comparar el número de funcionarios de julio 2017 con julio de 2016, se observa un aumento de 3,493 funcionarios. (Ver Cuadro No.9)

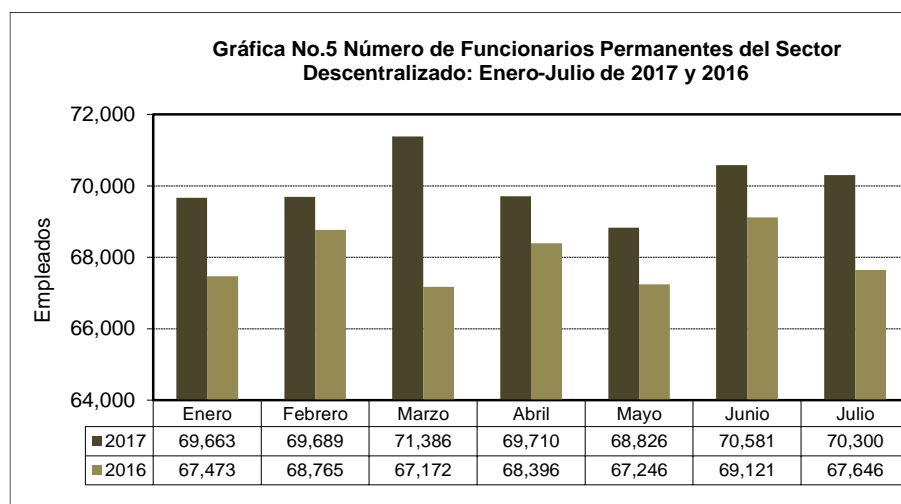


1.3.2 Funcionarios Permanentes

Con respecto a junio de 2017, la planilla pagada de julio de 2017 refleja una disminución de 281 funcionarios en el Sector Descentralizado. (Ver Cuadro No.8)

La planilla pagada de funcionarios permanentes aumentó en 2,654 funcionarios (3.9%), al pasar de 67,646 funcionarios en julio de 2016 a 70,300 funcionarios en julio de 2017. Del total de funcionarios permanentes del Sector Descentralizado (70,300) en la planilla de julio 2017, el 72% corresponden a las Instituciones Descentralizadas, el 19% de las Empresas Públicas y 9 % de los Intermediarios Financieros. (Ver Cuadro No.7 y 9)

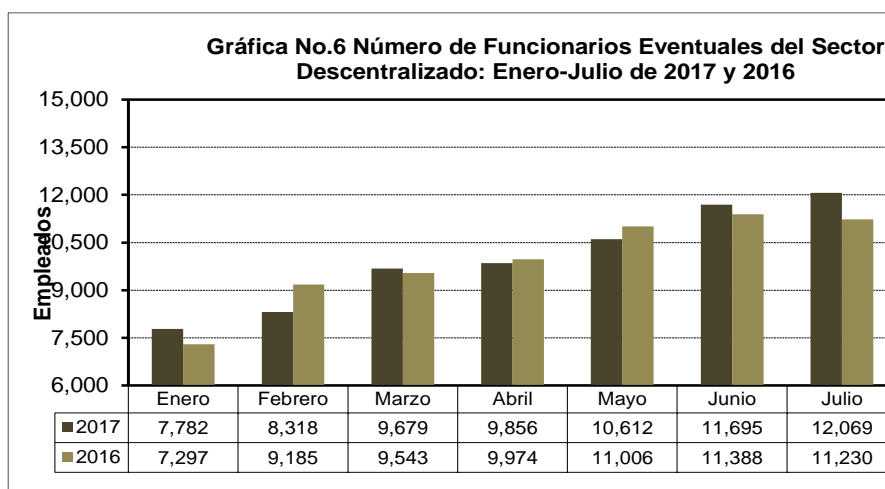
Las instituciones que presentaron un mayor aumento en el número de funcionarios permanentes en la planilla pagada de julio 2017 con respecto a la de julio 2016 fueron: Caja de Seguro Social con 2,182, la Universidad Autónoma de Chiriquí con 187, el Aeropuerto Internacional de Tocumen con 129, el Banco Nacional de Panamá con 128, la Autoridad de Aeronáutica Civil con 127, la Autoridad de la Micro, Pequeña y Mediana Empresa con 115 y la Universidad Tecnológica de Panamá con 56. (Ver Cuadro No.9)



1.3.3 Funcionarios Eventuales

Al comparar la planilla de julio respecto al mes anterior, esta presentó un aumento de 374 funcionarios; las Instituciones Descentralizadas aumentaron en 289, las Empresas Públicas en 77 y los Intermediarios Financieros en 8. (Ver Cuadro No.8)

El número de funcionarios eventuales para el mes de julio de 2017, con respecto al mismo mes de 2016 presentó un aumento de 839 funcionarios (7.5%); las Instituciones Descentralizadas aumentaron en 687, las Empresas Públicas en 133 y los Intermediarios Financieros en 19. Las instituciones que influyeron en el aumento fueron: la Universidad Especializada de las Américas con 816, la Autoridad de Tránsito y Transporte Terrestre con 102, la Universidad Tecnológica de Panamá con 93, la Autoridad de Aseo Urbano y Domiciliario con 83, el Instituto de Mercadeo Agropecuario con 66, el Instituto Nacional de Formación Profesional y Capacitación para el Desarrollo Humano con 57, el Instituto de Seguros Agropecuario con 36, la Zona Libre de Colón con 34, el Banco de Desarrollo Agropecuario con 32, el Instituto Nacional de Cultura con 30 y la Caja de Ahorros con 23. (Ver Cuadro No.9)



2. SUELDO BRUTO: JULIO 2017 Y 2016

2.1 SECTOR PÚBLICO

El Sueldo Bruto acumulado de la planilla del Sector Público al mes de julio de 2017 totalizó B/.314.1 millones, de los cuales B/.293.1 millones corresponden a funcionarios permanentes y B/.21.0 millones a funcionarios eventuales. (Ver Cuadro No.7)

**Cuadro No.2 SUELDO BRUTO DE LA PLANILLA DEL SECTOR PÚBLICO
ENERO - JULIO: AÑOS 2017-2016
(En miles de B/.)**

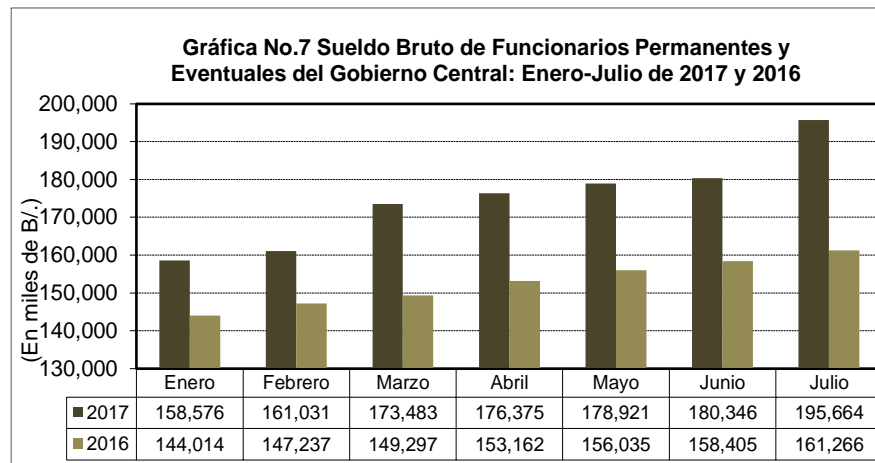
MES	2017	2016	DIFERENCIA	VARIACIÓN PORCENTUAL
Enero	265,980	237,543	28,437	12.0
Febrero	269,959	241,492	28,467	11.8
Marzo	291,721	243,640	48,081	19.7
Abril	291,929	244,912	47,017	19.2
Mayo	292,135	253,277	38,858	15.3
Junio	297,254	270,506	26,748	9.9
Julio	314,118	283,527	30,591	10.8
Total	2,023,096	1,774,897	248,199	14.0

Desglosado por Sector, el monto de la planilla de julio-2017 (B/.314.1 millones) comprende B/.195.7 millones pagados a funcionarios del Gobierno Central y B/.118.4 millones a funcionarios del Sector Descentralizado.

2.2 GOBIERNO CENTRAL

2.2.1 Sueldo Bruto Total

La participación del Gobierno Central en el monto de la Planilla del Sector Público para el mes de julio de 2017 es de 62.3% (B/.195.7 millones). (Ver Cuadro No.7)



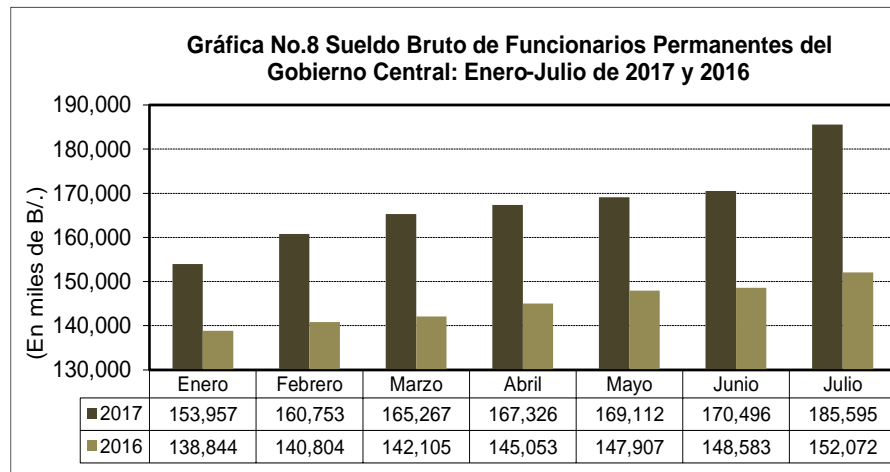
El Sueldo Bruto pagado en la Planilla del Gobierno Central, de julio de 2017 con respecto a junio de 2017, aumentó en B/.15.3 millones (8.5%). (Ver Cuadro No.8)

La planilla del Gobierno Central para julio de 2017 con respecto a julio de 2016, aumentó en B/.34.4 millones al pasar de B/.161.3 millones a B/.195.7 millones en el 2017. (Ver Cuadro No.9)

2.2.2 Sueldo Bruto Permanentes

Al ser comparado con el mes anterior, el Sueldo Bruto de los funcionarios permanentes del Gobierno Central de julio de 2017, aumentó en B/.15.1 millones (8.9%). (Ver Cuadro No.8)

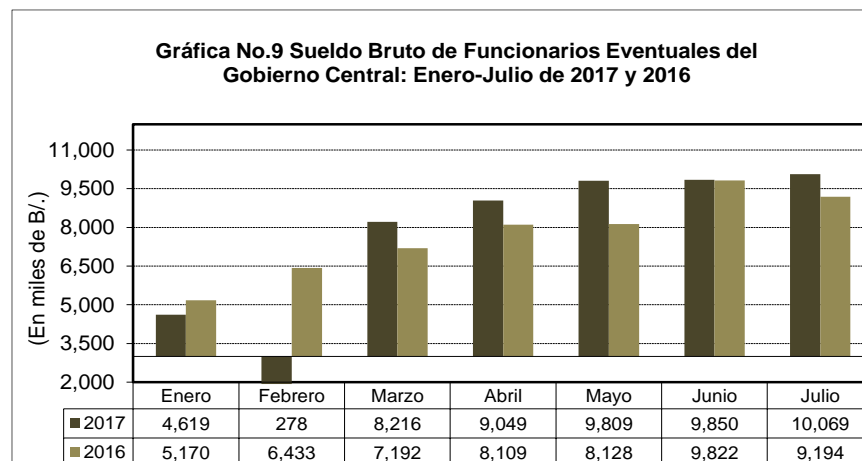
Con respecto a julio de 2016 aumentó B/.33.5 millones, en los que destacan los siguientes incrementos: B/.17.5 millones en el Ministerio de Educación, B/.4.7 millones en el Ministerio de Salud, B/.4.2 millones en el Ministerio de Seguridad Pública, B/.2.1 millones en el Órgano Judicial y B/.1.3 millones en la Procuraduría General de la Nación. (Ver Cuadro No.9)



2.2.3 Sueldo Bruto Eventuales

Del mes de junio de 2017 a julio de 2017 el Gobierno Central registró un aumento de B/.219 mil, en el monto pagado a eventuales, al pasar de B/.9.9 millones en junio de 2017 a B/.10.1 millones en julio de 2017 (Ver Gráfica No.9), conforme al ingreso a la planilla de 401 funcionarios eventuales. (Ver Puntos 1.2.3)

Con respecto a julio de 2016, se registró un aumento de B/.875 mil (9.5%), en el Sueldo Bruto de los funcionarios eventuales del Gobierno Central. En estos aumentos incidieron: el Ministerio de Educación con B/.542 mil, el Ministerio de Desarrollo Agropecuario con B/.498 mil, el Ministerio de Seguridad Pública con B/.225 mil, el Ministerio de Gobierno con B/.198 mil, el Ministerio de la Presidencia con B/.75 mil, el Ministerio de Trabajo y Desarrollo Laboral con B/.65 mil, el Tribunal Electoral con B/.58 mil y el Ministerio de Relaciones Exteriores con B/.33 mil. (Ver Cuadro No.9)



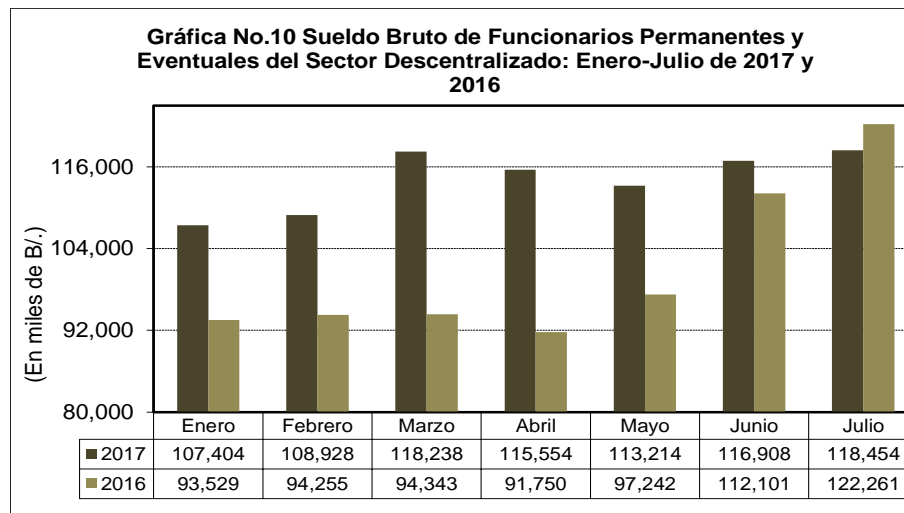
2.3 SECTOR DESCENTRALIZADO

2.3.1 Sueldo Bruto Total

El Sector Descentralizado, registró en el mes de julio de 2017 un sueldo bruto en funcionarios permanentes y eventuales de B/.118.4 millones (Ver Cuadro No.7)

Al ser comparado con el monto del mes de junio de 2017, se observa un aumento de B/.1.5 millones (1.3%). (Ver Cuadro No.8)

Con respecto a igual período de 2016 se registró una disminución de B/.3.8 millones (3.1%). (Ver Cuadro No.9)



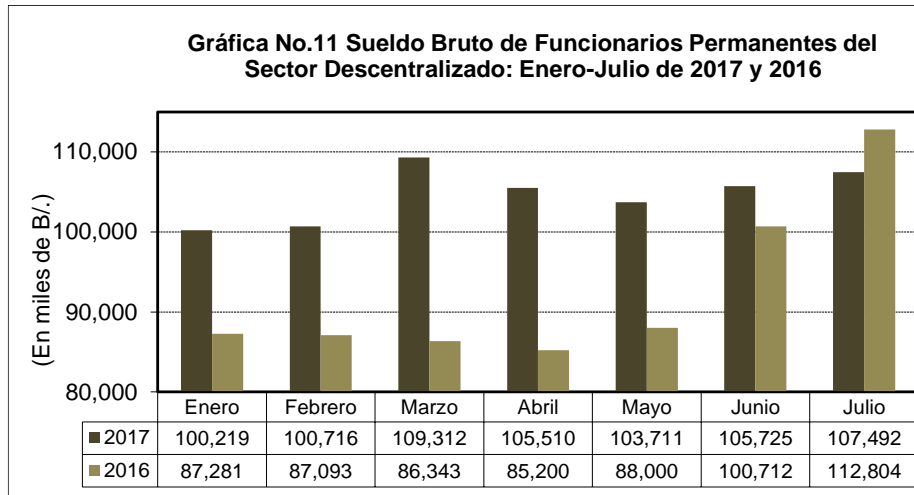
2.3.2 Sueldo Bruto Permanentes

El Sueldo Bruto de los funcionarios permanentes del Sector Descentralizado a julio de 2017 alcanzó un monto de B/.107.5 millones. (Ver Cuadro No.7)

Al ser comparada con el monto del mes de junio de 2017, el sueldo bruto de empleados permanentes registró un aumento de B/.1.8 millones (1.7%). (Ver Cuadro No.8)

Con respecto a julio de 2016 el monto pagado a personal permanente representó una disminución de B/.5.3 millones (4.7%). (Ver Cuadro No.9)

En comparación a julio 2016, las instituciones que registraron el mayores disminuciones fueron: la Caja de Seguro Social con B/.5.0 millones, la Universidad de Panamá con B/.3.8 millones, la Lotería Nacional de Beneficencia con B/.185 mil, el Instituto de Acueductos y Alcantarillados Nacionales con B/.165 mil, la Autoridad de Aseo Urbano y Domiciliario con B/.117 mil y el Instituto de Investigación Agropecuaria de Panamá con B/.13 mil. (Ver Cuadro No.9).

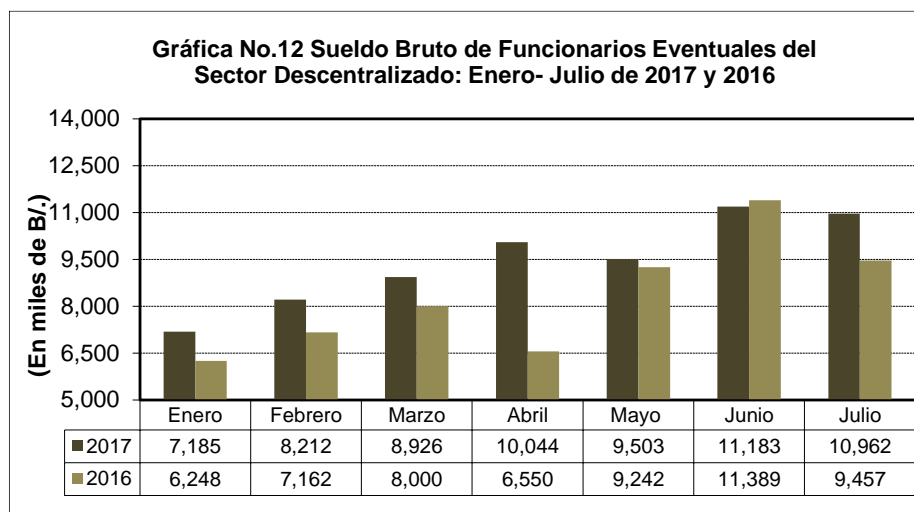


2.3.3 Sueldo Bruto Eventuales

El Sueldo Bruto de los funcionarios eventuales del Sector Descentralizado a julio de 2017 alcanzó un monto de B/.11.0 millones. (Ver Cuadro No.7).

Con respecto a junio de 2017, la planilla de funcionarios eventuales del Sector Descentralizado registró una disminución de B/.221 mil (-2.0%). (Ver Cuadro No.8).

Comparada con julio de 2016, la misma aumentó en B/.1.5 millones (15.9%). Las instituciones que presentaron los mayores incrementos fueron: la Caja de Seguro Social con B/.658 mil, la Universidad Especializada de las Américas con B/.561 mil, la Universidad Tecnológica de Panamá con B/.83 mil, la Universidad de Panamá con B/.82 mil, el Instituto de Mercadeo Agropecuario con B/.79 mil, la Autoridad del Tránsito y Transporte Terrestre con B/.73 mil, la Autoridad de Aseo Urbano y Domiciliario con B/.69 mil y el Instituto Nacional de Formación Profesional y Capacitación para el Desarrollo Humano con B/.38 mil. (Ver Cuadro No.9)



**Cuadro No.3 Número de Funcionarios Permanentes y Eventuales en el Sector Público
Enero-Julio de 2017**

No.	ENTIDAD	ENERO	FEBRERO	MARZO	ABRIL	MAYO	JUNIO	JULIO	Promedio Mensual
	TOTAL SECTOR PÚBLICO	212,113	212,142	224,691	224,264	225,442	230,032	230,882	222,795
	Gobierno Central	134,668	134,135	143,626	144,698	146,004	147,756	148,513	142,771
1	Asamblea Nacional	1,792	1,693	1,999	2,068	2,118	2,168	2,163	2,000
2	Contraloría General de la República	3,527	3,425	3,593	3,587	3,599	3,585	3,622	3,563
3	Ministerio de la Presidencia	2,255	2,274	2,427	2,421	2,338	2,406	2,394	2,359
	Servicio de Protección Institucional (SPI)	1,787	1,788	1,783	1,780	1,862	1,805	1,810	1,802
4	Ministerio de Gobierno	3,868	3,551	3,724	3,829	3,831	3,823	3,839	3,781
5	Ministerio de Seguridad Pública	28,587	28,476	28,896	29,177	29,224	29,179	29,120	28,951
6	Ministerio de Relaciones Exteriores	1,992	564	615	624	617	627	625	809
7	Ministerio de Educación	48,942	51,216	55,795	56,198	56,676	57,959	58,828	55,088
8	Ministerio de Comercio e Industrias	765	761	977	970	976	979	978	915
9	Ministerio de Obras Públicas	2,218	2,383	2,367	2,376	2,377	2,395	2,203	2,331
10	Ministerio de Desarrollo Agropecuario	2,372	1,997	2,721	2,751	2,775	2,803	2,817	2,605
11	Ministerio de Salud	14,989	14,847	16,047	16,203	16,492	16,567	16,624	15,967
12	Ministerio de Trabajo y Desarrollo Laboral	906	942	1,205	1,157	1,204	1,252	1,241	1,130
13	Ministerio de Vivienda y Ordenamiento Territorial	1,765	904	905	902	899	897	895	1,024
14	Ministerio de Economía y Finanzas	2,174	2,109	3,070	3,094	3,124	3,124	3,111	2,829
15	Ministerio de Desarrollo Social	1,559	1,525	1,593	1,586	1,576	1,589	1,586	1,573
16	Ministerio de Ambiente 1/	1,486	1,483	1,608	1,607	1,614	1,613	1,626	1,577
17	Órgano Judicial	4,902	5,045	5,086	5,106	5,133	5,187	5,197	5,094
18	Procuraduría General de la Nación	4,895	5,098	5,164	5,201	5,209	5,256	5,257	5,154
19	Tribunal Electoral	2,488	2,660	2,645	2,655	2,656	2,667	2,678	2,636
20	Procuraduría de la Administración	170	169	176	176	175	181	183	176
21	Fiscalía General Electoral	138	140	144	146	151	150	151	146
22	Tribunal de Cuentas	99	99	101	102	105	106	107	103
23	Fiscalía General de Cuentas	94	92	95	94	96	99	98	95
24	Defensoría del Pueblo	172	171	169	164	162	174	174	169
25	Tribunal Administrativo Tributario	71	69	67	70	72	72	73	71
	Asamblea de Representantes	655	654	654	654	943	1,093	1,113	824
	Sector Descentralizado	77,445	78,007	81,065	79,566	79,438	82,276	82,369	80,024
	Instituciones Descentralizadas	57,213	57,793	60,631	58,465	58,317	60,983	60,953	59,194
1	Autoridad del Tránsito y Transporte Terrestre	811	770	1,233	1,235	1,229	1,230	1,228	1,105
2	Autoridad Nacional de los Servicios Públicos	453	451	449	449	457	453	455	452
3	Caja de Seguro Social	29,966	30,034	31,289	29,035	27,731	29,460	29,204	29,531
4	Aut. de Protección al Consumidor y Defensa de la Competencia	457	467	469	478	490	501	494	479
5	Sistema de Ahorro y Capitalización	28	30	30	30	30	32	32	30
6	Instituto para la Formación y Aprovechamiento de los Recursos Humanos	756	507	781	788	796	798	801	747
7	Instituto de Investigación Agropecuaria de Panamá	525	525	524	524	524	524	522	524
8	Instituto Nacional de Cultura	984	985	983	996	1,006	1,030	1,036	1,003
9	Instituto Panameño de Deportes	399	398	647	650	729	730	720	610
10	Instituto Nacional de Formación Profesional y Capacitación para el Desarrollo Humano	580	506	612	648	650	642	643	612
11	Instituto Panameño de Rehabilitación Especial	1,874	1,862	1,892	1,908	1,977	2,026	2,046	1,941
12	Autoridad de Innovación Gubernamental	117	118	121	120	120	120	121	120
13	Instituto Panameño Autónomo Cooperativo	377	426	430	438	437	436	435	426
14	Autoridad de Turismo de Panamá	262	384	514	385	384	384	384	385
15	Instituto Conmemorativo Gorgas	304	257	306	303	322	321	324	305
16	Registro Público de Panamá	717	700	702	708	709	717	715	710
17	Universidad Autónoma de Chiriquí	1,940	1,955	2,138	2,006	2,046	2,310	2,127	2,075
18	Universidad de Panamá	9,029	8,940	8,613	8,643	8,873	8,843	8,846	8,827
19	Universidad Especializada de Las Américas	703	1,057	940	1,033	1,667	1,895	2,073	1,338
20	Universidad Tecnológica de Panamá	2,335	2,782	3,040	3,102	3,118	3,516	3,740	3,090
21	Universidad Marítima Internacional de Panamá	157	188	207	192	207	215	210	197
22	Sistema Estatal de Radio y Televisión	345	330	341	366	352	349	348	347
23	Autoridad Panameña de Seguridad de Alimentos	305	305	305	306	306	312	315	308
24	Dirección General de Contrataciones Públicas	86	85	100	100	100	99	98	95
25	Secretaría Nacional de Ciencia, Tecnología e Innovación	142	147	150	152	153	152	150	149
26	Autoridad de los Recursos Acuáticos	349	371	372	369	372	368	366	367
27	Tribunal de Contrataciones Públicas	44	48	48	47	48	47	47	47
28	Autoridad de la Micro, Pequeña y Mediana Empresa	198	200	200	201	199	199	199	199
29	Zona Franca del Barú	14	14	16	16	16	15	18	16
30	Secretaría Nacional de Discapacidad	213	216	217	229	230	230	231	224
31	Autoridad Nacional de Aduanas	1,379	1,379	1,601	1,631	1,640	1,636	1,633	1,557
32	Instituto Nacional de la Mujer	136	138	138	149	151	152	155	146
33	Secretaría Nacional de Niñez, Adolescencia y Familia	215	215	229	226	237	237	239	228
34	Autoridad Nacional de Administración de Tierras	854	845	833	837	843	841	836	841
35	Autoridad de Pasaportes de Panamá	105	104	111	115	115	113	112	111
36	Autoridad Nacional de Transparencia y Acceso a la Información	54	54	50	50	53	50	50	52

**Cuadro No.3 Número de Funcionarios Permanentes y Eventuales en el Sector Público
Enero-Julio de 2017 (Conclusión)**

No.	ENTIDAD	ENERO	FEBRERO	MARZO	ABRIL	MAYO	JUNIO	JULIO	Promedio Mensual
	Empresas Públicas	13,386	13,362	13,575	14,190	14,151	14,327	14,424	13,916
37	Autoridad Marítima de Panamá	1,595	1,524	1,547	1,561	1,557	1,564	1,561	1,558
38	Bingos Nacionales	42	42	42	45	45	45	45	44
39	Autoridad Aeronáutica Civil	816	821	838	882	912	933	944	878
40	Aeropuerto Internacional de Tocumen, S.A. 2/	1,464	1,449	1,471	1,464	1,429	1,497	1,507	1,469
41	Instituto de Acueductos y Alcantarillados Nacionales	2,644	2,551	2,642	3,151	3,107	3,161	3,184	2,920
42	Instituto de Mercadeo Agropecuario	693	698	730	752	754	754	800	740
43	Empresa de Transmisión Eléctrica, S.A.	473	488	482	500	510	495	501	493
44	Lotería Nacional de Beneficencia	1,896	1,901	1,901	1,906	1,908	1,910	1,917	1,906
45	Zona Libre de Colón	662	714	715	717	713	710	711	706
46	Empresa de Generación Eléctrica, S. A.	20	19	22	22	22	22	22	21
47	Agencia del Área Económica Especial Panamá Pacífico	100	100	99	101	102	101	104	101
48	Autoridad de Aseo Urbano y Domiciliario	2,610	2,689	2,712	2,702	2,698	2,737	2,740	2,698
49	Empresa Nacional de Autopistas, S.A.	15	16	16	16	18	17	17	16
50	Empresa Metro de Panamá, S.A.	356	350	358	371	376	381	371	366
	Intermediarios Financieros	6,846	6,852	6,859	6,911	6,970	6,966	6,992	6,914
51	Superintendencia de Bancos	441	440	441	443	443	448	447	443
52	Banco de Desarrollo Agropecuario	727	739	745	754	756	762	768	750
53	Banco Hipotecario Nacional	307	313	313	311	313	306	306	310
54	Banco Nacional de Panamá	3,197	3,175	3,177	3,182	3,203	3,221	3,228	3,198
55	Caja de Ahorros	1,728	1,743	1,723	1,765	1,793	1,759	1,770	1,754
56	Superintendencia del Mercado de Valores	116	112	111	108	114	115	116	113
57	Instituto de Seguro Agropecuario	265	267	287	285	284	287	289	281
58	Superintendencia de Seguros	65	63	62	63	64	68	68	65

1/ Creado mediante Ley 8 de 25 de marzo de 2015; reemplaza a la Autoridad Nacional del Ambiente.

2/ La Sociedad Anónima Aeropuerto Internacional de Tocumen es responsable de la administración de cinco aeropuertos internacionales: Enrique Jiménez (Colón), Enrique Malek (Chiriquí), Scarlett Martínez (Coclé), Panamá Pacífico (Panamá Oeste) y Tocumen (Panamá).

Cuadro No.4 Sueldo Bruto Mensual y Acumulado de Funcionarios Permanentes y Eventuales en el Sector Público:

Enero-Julio de 2017

(En miles de B/.)

No.	ENTIDAD	ENERO	FEBRERO	MARZO	ABRIL (R)	MAYO	JUNIO	JULIO	Monto Acumulado
	TOTAL SECTOR PÚBLICO	265,980	269,959	291,721	291,930	292,135	297,254	314,118	2,023,097
	Gobierno Central	158,576	161,031	173,483	176,376	178,921	180,346	195,664	1,224,397
1	Asamblea Nacional	2,140	2,084	2,514	2,688	2,705	2,842	2,760	17,733
2	Contraloría General de la República	4,838	4,675	4,860	4,853	4,866	4,854	4,893	33,839
3	Ministerio de Presidencia	2,350	2,379	2,692	2,658	2,595	2,641	2,652	17,967
	Servicio de Protección Institucional (SPI)	1,815	1,817	2,313	1,941 (R)	2,011	1,998	2,006	13,901
4	Ministerio de Gobierno	3,256	2,870	3,219	3,425	3,371	3,586	3,667	23,394
5	Ministerio de Seguridad Pública	29,558	32,632	33,280	34,151	33,652	33,706	34,139	231,118
6	Ministerio de Relaciones Exteriores	2,020	718	806	850	809	844	832	6,879
7	Ministerio de Educación	57,885	59,921	64,793	65,345	66,337	67,504	81,837	463,622
8	Ministerio de Comercio e Industrias	774	779	1,024	1,017	1,038	1,032	1,032	6,696
9	Ministerio de Obras Públicas	1,585	1,718	1,821	1,839	1,846	1,864	1,698	12,371
10	Ministerio de Desarrollo Agropecuario	2,979	2,538	3,491	3,358	3,338	3,399	3,429	22,532
11	Ministerio de Salud	24,145	24,459	26,384	27,909	28,617	28,500	28,702	188,716
12	Ministerio de Trabajo y Desarrollo Laboral	864	930	1,240	1,202	1,249	1,356	1,324	8,165
13	Ministerio de Vivienda y Ordenamiento Territorial	2,148	746	795	794	852	836	823	6,994
14	Ministerio de Economía y Finanzas	2,844	2,772	3,895	3,933	4,003	3,997	3,995	25,439
15	Ministerio de Desarrollo Social	1,128	1,086	1,253	1,249	1,420	1,395	1,351	8,882
16	Ministerio de Ambiente 1/	1,653	1,642	1,770	1,771	1,805	1,788	1,815	12,244
17	Órgano Judicial	6,212	6,423	6,441	6,474	6,513	6,805	7,129	45,997
18	Procuraduría General de la Nación	6,131	6,425	6,505	6,514	6,521	6,568	6,764	45,428
19	Tribunal Electoral	2,329	2,503	2,447	2,464	2,467	2,484	2,493	17,187
20	Procuraduría de la Administración	197	197	208	204	205	215	215	1,441
21	Fiscalía General Electoral	159	165	171	172	189	177	178	1,211
22	Tribunal de Cuentas	165	162	170	168	178	173	178	1,194
23	Fiscalía General de Cuentas	135	132	137	137	140	148	145	974
24	Defensoría del Pueblo	178	177	174	169	171	183	181	1,233
25	Tribunal Administrativo Tributario	106	101	100	110	110	110	109	746
	Asamblea de Representantes	982	980	980	981	1,913	1,341	1,317	8,494
	Sector Descentralizado	107,404	108,928	118,238	115,554	113,214	116,908	118,454	798,700
	Instituciones Descentralizadas	85,903	87,403	96,660	93,272	90,918	93,572	95,521	643,249
1	Autoridad del Tránsito y Transporte Terrestre	625	591	940	938	931	938	937	5,900
2	Autoridad Nacional de los Servicios Públicos	667	673	670	670	687	682	688	4,737
3	Caja de Seguro Social	52,410	53,298	60,772	57,188	53,333	54,245	56,586	387,832
4	Aut. de Protecc. al Consumidor y Defensa de la Comp.	415	433	442	451	465	478	463	3,147
5	Sistema de Ahorro y Capitalización	43	45	47	47	55	49	50	336
6	Instituto para la Formación y Aprovechamiento de los Recursos Humanos	672	396	655	657	656	658	657	4,351
7	Instituto de Investigación Agropecuaria de Panamá	296	296	296	296	296	293	292	2,065
8	Instituto Nacional de Cultura	914	941	971	994	1,010	1,046	1,023	6,899
9	Instituto Panameño de Deportes	278	277	597	530	616	581	602	3,481
10	Instituto Nacional de Formación Profesional y Capacitación para el	482	401	523	546	543	538	543	3,576
11	Instituto Panameño de Habilitación Especial	2,238	2,229	2,302	2,350	2,618	2,829	3,169	17,735
12	Autoridad de Innovación Gubernamental	227	229	233	232	232	232	234	1,619
13	Instituto Panameño Autónomo Cooperativo	363	425	430	435	437	441	441	2,972
14	Autoridad de Turismo de Panamá	291	506	402	406	405	399	403	2,812
15	Instituto Conmemorativo Gorgas	431	377	486	447	468	460	479	3,148
16	Registro Público de Panamá	648	623	653	638	644	661	651	4,518
17	Universidad Autónoma de Chiriquí	3,060	3,097	3,253	3,176	3,393	3,720	3,516	23,215
18	Universidad de Panamá	12,139	12,128	11,836	11,980	12,616	12,230	12,350	85,279
19	Universidad Especializada de Las Américas	794	1,123	1,111	1,108	1,340	2,068	1,598	9,142
20	Universidad Tecnológica de Panamá	4,330	4,589	4,729	4,891	4,881	5,715	5,534	34,669
21	Universidad Marítima Internacional de Panamá	223	277	299	309	315	325	326	2,074
22	Sistema Estatal de Radio y Televisión	368	341	359	367	373	369	369	2,546
23	Autoridad Panameña de Seguridad de Alimentos	340	340	345	358	357	378	371	2,489
24	Dirección General de Contrataciones Públicas	125	123	150	143	143	150	144	978
25	Secretaría Nacional de Ciencia, Tecnología e Innovación	282	288	295	295	299	297	295	2,051
26	Autoridad de los Recursos Acuáticos	370	420	398	389	401	390	392	2,760
27	Tribunal de Contrataciones Públicas	72	79	75	75	75	85	77	538
28	Autoridad de la Micro, Pequeña y Mediana Empresa	232	246	247	247	246	245	245	1,708
29	Zona Franca del Barú	11	11	12	15	12	15	16	92
30	Secretaría Nacional de Discapacidad	225	229	229	249	245	251	254	1,682
31	Autoridad Nacional de Aduanas	1,026	1,038	1,425	1,457	1,411	1,400	1,401	9,158
32	Instituto Nacional de la Mujer	127	154	151	152	158	155	165	1,062
33	Secretaría Nal. de Niñez, Adolescencia y Familia	185	193	353	250	255	256	256	1,748
34	Autoridad Nacional de Administración de Tierras	807	802	792	793	804	805	800	5,603
35	Autoridad de Pasaporte de Panamá	105	104	107	113	112	110	116	767
36	Autoridad Nacional de Transparencia y Acceso a la Información	82	81	75	80	86	78	78	560

**Cuadro No.4 Sueldo Bruto Mensual y Acumulado de Funcionarios Permanentes y Eventuales en el Sector Público:
Enero-Julio de 2017 (Conclusión)
(En miles de B/.)**

No.	ENTIDAD	ENERO	FEBRERO	MARZO	ABRIL (R)	MAYO	JUNIO	JULIO	Monto Acumulado
	Empresas Públicas	13,025	13,000	13,188	13,766	13,714	14,617	14,133	95,443
38	Autoridad Marítima de Panamá	1,747	1,645	1,851	1,784	1,794	1,818	1,810	12,449
39	Bingos Nacionales	27	27	27	28	29	29	29	196
40	Autoridad Aeronáutica Civil	1,091	1,104	1,163	1,230	1,242	1,552	1,338	8,720
41	Aeropuerto Internacional de Tocumen, S.A. 2/	1,561	1,572	1,525	1,570	1,590	1,876	1,708	11,402
42	Instituto de Acueductos y Alcantarillados Nacionales	2,546	2,229	2,364	2,688	2,688	2,743	2,754	18,012
43	Instituto de Mercadeo Agropecuario	510	676	601	609	606	610	636	4,248
44	Empresa de Transmisión Eléctrica, S.A.	869	937	892	974	974	921	959	6,526
45	Lotería Nacional de Beneficencia	1,407	1,427	1,417	1,506	1,421	1,648	1,501	10,327
46	Zona Libre de Colón	524	657	628	625	617	637	606	4,294
47	Empresa de Generación Eléctrica, S. A.	42	44	39	43	43	45	44	300
48	Agencia del Área Económica Especial Panamá Pacífico	155	167	159	156	161	160	160	1,118
49	Autoridad de Aseo Urbano y Domiciliario	1,946	1,946	1,940	1,938	1,923	1,966	1,958	13,617
50	Empresa Nacional de Autopistas, S.A.	42	42	42	54	48	47	40	315
51	Empresa Metro de Panamá, S.A.	558	527	540	561	578	565	590	3,919
	Intermediarios Financieros	8,476	8,525	8,390	8,516	8,582	8,719	8,800	60,008
52	Superintendencia de Bancos	724	724	725	747	767	775	770	5,232
53	Banco de Desarrollo Agropecuario	749	782	783	795	799	868	822	5,598
54	Banco Hipotecario Nacional	125	160	141	136	136	137	136	971
55	Banco Nacional de Panamá	4,163	4,123	4,012	4,043	4,042	4,075	4,197	28,655
56	Caja de Ahorros	2,165	2,169	2,175	2,246	2,274	2,275	2,289	15,593
57	Superintendencia del Mercado de Valores	242	236	228	224	230	235	240	1,635
58	Instituto de Seguro Agropecuario	210	236	233	231	239	251	245	1,645
59	Superintendencia de Seguros	98	95	93	94	95	103	101	679

1/ Creado mediante Ley 8 de 25 de marzo de 2015; reemplaza a la Autoridad Nacional del Ambiente.

2/ La Sociedad Anónima Aeropuerto Internacional de Tocumen es responsable de la administración de cinco aeropuertos internacionales:

Enrique Jimenez (Colón), Enrique Malek (Chiriquí), Scarlett Martínez (Coclé), Panamá Pacífico (Panamá Oeste) y Tocumen (Panamá).

**Cuadro No.5 Número de Funcionarios Permanentes y Eventuales en el Sector Público:
Enero - Julio de 2016**

No.	ENTIDAD	ENERO	FEBRERO	MARZO	ABRIL	MAYO (R)	JUNIO	JULIO	Promedio Mensual
	TOTAL SECTOR PÚBLICO	205,142	211,275	212,994	215,941	216,398	219,646	219,052	214,350
	Gobierno Central	130,372	133,325	136,279	137,571	138,146	139,137	140,176	136,429
1	Asamblea Nacional	1,627	1,754	1,873	1,956	1,983	1,982	2,005	1,883
2	Contraloría General de la República	3,382	3,407	3,414	3,443	3,446	3,497	3,556	3,449
3	Ministerio de la Presidencia	2,083	2,192	2,146	2,177	2,164	2,198	2,190	2,164
	Servicio de Protección Institucional (SPI)	1,846	1,840	1,877	1,826	1,834	1,811	1,811	1,835
4	Ministerio de Gobierno	3,184	3,231	3,277	3,305	3,302	3,342	3,367	3,287
5	Ministerio de Seguridad Pública	27,347	27,357	27,433	27,737	27,844	27,776	28,029	27,646
6	Ministerio de Relaciones Exteriores	581	601	620	613	615	616	614	609
7	Ministerio de Educación	50,472	51,593	53,997	54,524	54,624	55,109	55,832	53,736
8	Ministerio de Comercio e Industrias	761	970	976	964	975	985	990	946
9	Ministerio de Obras Públicas	2,251	2,423	2,406	2,389	2,411	2,409	2,230	2,360
10	Ministerio de Desarrollo Agropecuario	1,870	1,902	1,923	1,927	1,951	1,974	1,990	1,934
11	Ministerio de Salud	15,162	15,708	15,818	15,977	16,037	16,109	16,141	15,850
12	Ministerio de Trabajo y Desarrollo Laboral	1,056	1,103	1,151	1,074	1,127	1,130	1,133	1,111
13	Ministerio de Vivienda y Ordenamiento Territorial	897	904	907	900	898	900	898	901
14	Ministerio de Economía y Finanzas	3,167	3,317	3,332	3,357	3,344	3,361	3,371	3,321
15	Ministerio de Desarrollo Social	1,382	1,407	1,395	1,627	1,642	1,642	1,642	1,534
16	Ministerio de Ambiente 1/	1,446	1,504	1,442	1,527	1,529	1,533	1,548	1,504
17	Órgano Judicial	3,972	4,065	4,167	4,119	4,124	4,157	4,219	4,118
18	Procuraduría General de la Nación	4,229	4,197	4,229	4,208	4,350	4,455	4,562	4,319
19	Tribunal Electoral	2,235	2,421	2,473	2,505	2,530	2,539	2,531	2,462
20	Procuraduría de la Administración	168	173	168	168	172	172	181	172
21	Fiscalía General Electoral	148	147	147	146	150	151	151	149
22	Tribunal de Cuentas	98	99	97	97	96	97	100	98
23	Fiscalía General de Cuentas	97	96	98	96	94	95	94	96
24	Defensoría del Pueblo	190	192	189	184	179	180	178	185
25	Tribunal Administrativo Tributario	66	67	69	70	70	71	71	69
	Asamblea de Representantes	655	655	655	655	655	846	742	695
	Sector Descentralizado	74,770	77,950	76,715	78,370	78,252	80,509	78,876	77,920
	Instituciones Descentralizadas	54,833	57,114	55,658	57,604	57,623	59,384	57,647	57,123
1	Autoridad del Tránsito y Transporte Terrestre	786	981	1,015	1,087	1,128	1,152	1,162	1,044
2	Autoridad Nacional de los Servicios Públicos	426	435	435	440	435	437	450	437
3	Caja de Seguro Social	28,552	29,122	27,186	28,470	27,078	28,615	27,030	28,008
4	Autoridad de Protección al Consumidor y Defensa de la Competencia	435	469	470	467	466	470	478	465
5	Sistema de Ahorro y Capitalización	26	30	30	30	31	30	31	30
6	Instituto para la Formación y Aprovechamiento de los Recursos Humanos	620	736	739	742	762	774	791	738
7	Instituto de Investigación Agropecuaria de Panamá	527	525	525	525	529	529	533	528
8	Instituto Nacional de Cultura	879	873	948	953	969	1,009	1,025	951
9	Instituto Panameño de Deportes	409	562	721	746	753	752	761	672
	Instituto Nacional de Formación Profesional y Capacitación para el								
10	Desarrollo Humano	398	546	560	571	591	589	587	549
11	Instituto Panameño de Habilitación Especial	1,744	1,780	1,779	1,854	1,934	1,976	1,990	1,865
12	Autoridad Nacional para la Innovación Gubernamental	120	124	124	125	126	124	123	124
13	Instituto Panameño Autónomo Cooperativo	375	393	397	406	406	436	451	409
14	Autoridad de Turismo de Panamá	282	413	343	361	370	369	365	358
15	Instituto Conmemorativo Gorgas de Estudios de la Salud	286	291	290	294	293	292	293	291
16	Registro Público de Panamá	712	727	730	723	722	715	728	722
17	Universidad Autónoma de Chiriquí	1,746	1,973	1,907	1,946	2,758	2,057	2,045	2,062
18	Universidad de Panamá	8,995	8,840	8,784	8,794	8,826	8,830	9,052	8,874
19	Universidad Especializada de Las Américas	668	732	947	1,173	1,409	1,811	1,231	1,139
20	Universidad Tecnológica de Panamá	2,386	2,811	2,879	3,018	3,114	3,515	3,591	3,045
21	Universidad Marítima Internacional de Panamá	180	194	193	195	199	199	202	195
22	Sistema Estatal de Radio y Televisión	348	352	349	348	356	354	354	352
23	Autoridad Panameña de Seguridad de Alimentos	288	288	298	302	299	300	303	297
24	Dirección General de Contrataciones Públicas	84	83	85	88	89	89	90	87
25	Secretaría Nacional de Ciencia, Tecnología e Innovación	145	158	164	165	167	170	169	163
26	Autoridad de los Recursos Acuáticos	340	345	356	358	369	372	369	358
27	Tribunal Administrativo de Contrataciones Públicas	43	44	44	44	44	44	42	44
28	Autoridad de la Micro, Pequeña y Mediana Empresa	196	208	205	204	228	204	206	207
29	Zona Franca del Barú	14	14	13	12	11	14	14	13
30	Secretaría Nacional de Discapacidad	184	220	222	215	219	219	222	214
31	Autoridad Nacional de Aduanas	1,360	1,563	1,590	1,601	1,577	1,571	1,583	1,549
32	Instituto Nacional de la Mujer	84	94	137	150	153	153	155	132
33	Secretaría Nacional de Niñez, Adolescencia y Familia	191	188	195	198	207	212	213	201
34	Autoridad Nacional de Administración de Tierras	853	850	845	839	847	844	848	847
35	Autoridad de Pasaportes de Panamá	106	103	104	107	107	106	108	106
36	Autoridad Nacional de Transparencia y Acceso a la Información	45	47	49	53	51	51	52	50

Cuadro No.5 Número de Funcionarios Permanentes y Eventuales en el Sector Público
Enero - Julio de 2016 (Conclusión)

No.	ENTIDAD	ENERO	FEBRERO	MARZO	ABRIL	MAYO	JUNIO	JULIO	Promedio Mensual
	Empresas Públicas	13,198	13,868	14,054	13,880	13,778	14,197	14,293	13,895
37	Autoridad Marítima de Panamá	1,591	1,581	1,578	1,581	1,614	1,631	1,637	1,602
38	Bingos Nacionales	43	43	43	41	41	44	41	42
39	Autoridad Aeronáutica Civil	824	822	821	816	813	811	817	818
40	Aeropuerto Internacional de Tocumen, S.A. 2/	1,239	1,476	1,337	1,423	1,248	1,392	1,378	1,356
41	Instituto de Acueductos y Alcantarillados Nacionales	2,797	3,084	3,047	3,083	3,128	3,330	3,416	3,126
42	Instituto de Mercadeo Agropecuario	692	703	707	727	737	745	747	723
43	Empresa de Transmisión Eléctrica, S.A.	438	451	797	481	467	475	481	513
44	Lotería Nacional de Beneficencia	1,959	1,962	1,955	1,953	1,950	1,951	1,973	1,958
45	Zona Libre de Colón	698	713	716	728	727	726	678	712
46	Empresa de Generación Eléctrica, S. A.	22	25	26	24	24	23	23	24
47	Agencia del Área Económica Especial Panamá Pacífico	104	112	111	111	111	104	108	109
48	Autoridad de Aseo Urbano y Domiciliario	2,467	2,571	2,583	2,574	2,578	2,610	2,646	2,576
49	Empresa Nacional de Autopistas, S.A.	17	17	18	17	18	18	17	17
50	Empresa Metro de Panamá, S.A.	307	308	315	321	322	337	331	320
	Intermediarios Financieros	6,739	6,968	7,003	6,886	6,851	6,928	6,936	6,902
51	Superintendencia de Bancos	433	432	433	434	434	434	449	436
52	Banco de Desarrollo Agropecuario	690	709	721	717	718	725	733	716
53	Banco Hipotecario Nacional	305	321	322	325	328	306	309	317
54	Banco Nacional de Panamá	3,226	3,206	3,183	3,164	3,157	3,162	3,161	3,180
55	Caja de Ahorros	1,726	1,935	1,872	1,832	1,863	1,885	1,855	1,853
56	Superintendencia del Mercado de Valores	109	108	109	108	109	108	112	109
57	Instituto de Seguro Agropecuario	186	195	302	246	184	246	254	230
58	Superintendencia de Seguros y Reaseguros	64	62	61	60	58	62	63	61

1/ Creado mediante Ley 8 de 25 de marzo de 2015; reemplaza a la Autoridad Nacional del Ambiente.

2/ La Sociedad Anónima Aeropuerto Internacional de Tocumen es responsable de la administración de cinco aeropuertos internacionales: Enrique Jiménez (Colón), Enrique Malek (Chiriquí), Scarlett Martínez (Coclé), Panamá Pacífico (Panamá Oeste) y Tocumen (Panamá).

Cuadro No.6 Sueldo Bruto Mensual y Acumulado de Funcionarios Permanentes y Eventuales en el Sector Público:
Enero-Julio de 2016
(En miles de B./)

No.	ENTIDAD	ENERO	FEBRERO	MARZO	ABRIL	MAYO (R)	JUNIO	JULIO	Monto Acumulado
TOTAL SECTOR PÚBLICO		237,543	241,492	243,640	244,912	253,277	270,506	283,527	1,774,897
Gobierno Central		144,014	147,237	149,297	153,162	156,035	158,405	161,266	1,069,416
1	Asamblea Nacional	1,861	2,148	2,132	2,292	2,272	2,273	2,318	15,296
2	Contraloría General de la República	4,390	4,434	4,490	4,944	4,662	4,715	4,769	32,404
3	Ministerio de la Presidencia	2,034	2,300	2,177	2,211	2,224	2,330	2,283	15,559
	Servicio de Protección Institucional (SPI)	1,830	1,826	1,827	1,813	1,812	1,807	1,817	12,732
4	Ministerio de Gobierno	2,426	2,570	2,549	2,618	2,618	2,743	2,686	18,210
5	Ministerio de Seguridad Pública	27,840	27,929	27,794	28,542	28,619	28,569	29,756	199,049
6	Ministerio de Relaciones Exteriores	717	743	777	774	779	782	782	5,354
7	Ministerio de Educación	57,768	58,154	60,793	61,821	61,597	62,822	63,763	426,718
8	Ministerio de Comercio e Industrias	726	930	941	945	969	979	974	6,464
9	Ministerio de Obras Públicas	1,464	1,698	1,683	1,673	1,740	1,695	1,571	11,524
10	Ministerio de Desarrollo Agropecuario	2,250	2,317	2,336	2,351	2,376	2,427	2,458	16,515
11	Ministerio de Salud	19,713	20,439	20,140	20,628	23,513	23,748	24,482	152,663
12	Ministerio de Trabajo y Desarrollo Laboral	972	1,097	1,016	997	1,053	1,041	1,071	7,247
13	Ministerio de Vivienda y Ordenamiento Territorial	687	715	720	718	717	718	729	5,004
14	Ministerio de Economía y Finanzas	4,054	4,015	3,954	4,002	3,978	4,032	4,038	28,073
15	Ministerio de Desarrollo Social	943	998	989	1,157	1,181	1,169	1,180	7,617
16	Ministerio de Ambiente 1/	1,456	1,533	1,468	1,561	1,590	1,650	1,670	10,928
17	Órgano Judicial	4,770	4,882	4,928	4,930	4,914	4,982	5,047	34,453
18	Procuraduría General de la Nación	4,625	4,629	4,680	4,921	5,163	5,246	5,432	34,696
19	Tribunal Electoral	1,716	2,098	2,129	2,486	2,362	2,440	2,369	15,600
20	Procuraduría de la Administración	183	192	184	188	191	191	199	1,328
21	Fiscalía General Electoral	169	167	167	167	171	171	171	1,183
22	Tribunal de Cuentas	148	147	144	148	145	146	150	1,027
23	Fiscalía General de Cuentas	136	134	138	133	128	131	127	927
24	Defensoría del Pueblo	189	193	190	185	185	183	179	1,304
25	Tribunal Administrativo Tributario	95	97	99	102	101	103	102	700
	Asamblea de Representantes	852	852	852	855	975	1,312	1,143	6,841
Sector Descentralizado		93,529	94,255	94,343	91,750	97,242	112,101	122,261	705,481
Instituciones Descentralizadas		73,647	73,883	74,074	71,019	76,315	91,244	100,223	560,405
1	Autoridad del Tránsito y Transporte Terrestre	560	796	726	825	813	833	836	5,389
2	Autoridad Nacional de los Servicios Públicos	616	638	637	646	638	641	657	4,473
3	Caja de Seguro Social	43,125	41,897	40,694	38,816	41,263	56,421	60,975	323,191
4	Autoridad de Protección al Consumidor y Defensa de la Competencia	382	419	419	424	418	434	434	2,930
5	Sistema de Ahorro y Capitalización	36	47	42	41	42	43	45	296
6	Instituto para la Formación y Aprovechamiento de los Recursos Humanos	493	569	557	564	594	578	597	3,952
7	Instituto de Investigación Agropecuaria de Panamá	298	299	300	301	302	299	303	2,102
8	Instituto Nacional de Cultura	731	733	820	866	913	948	944	5,955
9	Instituto Panameño de Deportes	280	489	493	547	543	535	534	3,421
10	Instituto Nacional de Formación Profesional y Capacitación para el Desarrollo	308	504	438	456	485	470	475	3,136
11	Instituto Panameño de Habilitación Especial	2054	2,091	2,089	2,248	2,439	2,355	2,388	15,664
12	Autoridad Nacional para la Innovación Gubernamental	231	239	237	238	240	235	233	1,653
13	Instituto Panameño Autónomo Cooperativo	307	343	351	374	375	407	421	2,578
14	Autoridad de Turismo de Panamá	255	455	350	432	407	416	396	2,711
15	Instituto Conmemorativo Gorgas de Estudios de la Salud	360	354	350	356	348	349	354	2,471
16	Registro Público de Panamá	615	632	641	638	642	633	652	4,453
17	Universidad Autónoma de Chiriquí	2,724	2,943	2,821	2,859	3,188	1,789	3,062	19,386
18	Universidad de Panamá	11,696	10,869	11,558	9,896	11,638	12,129	16,037	83,823
19	Universidad Especializada de Las Américas	644	643	913	1,171	1,457	1,576	957	7,361
20	Universidad Tecnológica de Panamá	3,598	4,207	4,976	4,640	4,799	5,341	5,078	32,639
21	Universidad Marítima Internacional de Panamá	262	285	280	280	292	291	296	1,986
22	Sistema Estatal de Radio y Televisión	338	342	337	349	369	364	369	2,468
23	Autoridad Panameña de Seguridad de Alimentos	319	323	322	335	326	327	342	2,294
24	Dirección General de Contrataciones Públicas	119	120	121	124	128	131	133	876
25	Secretaría Nacional de Ciencia, Tecnología e Innovación	254	264	285	285	284	308	303	1,983
26	Autoridad de los Recursos Acuáticos	355	356	369	373	393	385	378	2,609
27	Tribunal Administrativo de Contrataciones Públicas	62	64	64	64	64	64	66	448
28	Autoridad de la Micro, Pequeña y Mediana Empresa	226	244	243	177	215	246	245	1,596
29	Zona Franca del Barú	12	10	10	11	12	10	10	75
30	Secretaría Nacional de Discapacidad	193	231	222	217	223	220	228	1,534
31	Autoridad Nacional de Aduanas	978	1,229	1,152	1,174	1,166	1,172	1,170	8,041
32	Instituto Nacional de la Mujer	80	115	124	140	137	143	145	884
33	Secretaría Nacional de Niñez, Adolescencia y Familia	161	158	165	171	185	181	178	1,199
34	Autoridad Nacional de Administración de Tierras	795	797	789	789	793	788	793	5,544
36	Autoridad de Pasaportes de Panamá	107	104	104	111	107	105	108	746
37	Autoridad Nacional de Transparencia y Acceso a la Información	73	74	75	81	77	77	81	538

**Cuadro No.6 Sueldo Bruto Mensual y Acumulado de Funcionarios Permanentes y Eventuales en el Sector Público:
Enero-Julio de 2016 (Conclusión)
(En miles de B/.)**

No.	ENTIDAD	ENERO	FEBRERO	MARZO	ABRIL	MAYO (R)	JUNIO	JULIO	Monto Acumulado
	Empresas Públicas	11,716	12,259	12,084	12,530	12,823	12,728	13,694	87,834
38	Autoridad Marítima de Panamá	1,644	1,627	1,623	1,649	1,736	1761	1753	11,793
39	Bingos Nacionales	25	28	28	27	27	28	28	191
40	Autoridad Aeronáutica Civil	907	904	904	920	987	993	1,035	6,650
41	Aeropuerto Internacional de Tocumen, S.A. 2/	1,405	1,301	1,321	1,457	1,355	1,387	1,433	9,659
42	Instituto de Acueductos y Alcantarillados Nacionales	2,324	2,706	2,912	2,673	2,725	2,681	2,965	18,986
43	Instituto de Mercadeo Agropecuario	450	501	498	509	624	544	547	3,673
44	Empresa de Transmisión Eléctrica, S.A.	750	789	462	854	839	895	913	5,502
45	Lotería Nacional de Beneficencia	1,287	1,306	1,313	1,383	1,427	1,366	1,692	9,774
46	Zona Libre de Colón	545	586	573	584	585	575	579	4,027
47	Empresa de Generación Eléctrica, S. A.	41	45	46	46	47	46	47	318
48	Agencia del Área Económica Especial Panamá Pacífico	161	159	156	157	158	162	159	1,112
49	Autoridad de Aseo Urbano y Domiciliario	1,676	1,800	1,745	1,738	1,744	1,763	2,006	12,472
50	Empresa Nacional de Autopistas, S.A.	46	46	55	49	49	47	47	339
51	Empresa Metro de Panamá, S.A.	455	461	448	484	520	480	490	3,338
	Intermediarios Financieros	8,166	8,113	8,185	8,201	8,104	8,129	8,344	57,242
52	Superintendencia de Bancos	714	718	720	723	720	721	736	5,052
53	Banco de Desarrollo Agropecuario	642	681	697	696	709	706	753	4,884
54	Banco Hipotecario Nacional	118	139	125	131	136	123	126	898
55	Banco Nacional de Panamá	4,086	3,952	3,998	4,027	3,947	3,947	4,048	28,005
56	Caja de Ahorros	2,168	2,150	2,163	2,129	2,132	2,132	2,131	15,005
57	Superintendencia del Mercado de Valores	223	231	221	227	225	223	231	1,581
58	Instituto de Seguro Agropecuario	121	153	173	183	148	187	228	1,193
59	Superintendencia de Seguros y Reaseguros	94	89	88	85	87	90	91	624

1/ Creado mediante Ley 8 de 25 de marzo de 2015; reemplaza a la Autoridad Nacional del Ambiente.

2/ La Sociedad Anónima Aeropuerto Internacional de Tocumen es responsable de la administración de cinco aeropuertos internacionales: Enrique Jiménez (Colón), Enrique Malek (Chiriquí), Scarlett Martínez (Coclé), Panamá Pacífico (Panamá Oeste) y Tocumen (Panamá).

Cuadro No.7 SUELDO BRUTO MENSUAL Y NÚMERO DE FUNCIONARIOS, PERMANENTES Y EVENTUALES, EN EL SECTOR PÚBLICO:
JULIO DE 2017

No.	ENTIDAD	PERMANENTES			EVENTUALES 2/			TOTALES		
		SUELDO BRUTO J/ (en miles de B.) (1)	FUNCIONARIOS (2)	SUELDO PROMEDIO (en Balboas) (3)=(1)/(2) 1000	SUELDO BRUTO (en miles de B.) (4)	FUNCIONARIOS (5)	SUELDO PROMEDIO (en Balboas) (6)=(4)/(5) 1000	SUELDO BRUTO (en miles de B.) (7)=(1)+(4)	FUNCIONARIOS (8)=(2)+(5)	SUELDO PROMEDIO (en Balboas) (9)=(7)/(8) 1000
	Gobierno Central	185,595	136,853	1,356	10,069	11,660	864	195,664	148,513	1,317
1	Asamblea Nacional	2,473	1,872	1,321	287	291	986	2,760	2,163	1,276
2	Contraloría General de la República	4,705	3,452	1,363	188	171	1,066	4,893	3,622	1,351
3	Ministerio de la Presidencia	2,469	2,223	1,111	183	171	1,070	2,652	2,394	1,08
4	Servicio de Protección Institucional (SPI)	3,409	1,805	1,109	4	5	800	2,006	1,810	1,108
5	Ministerio de Gobierno	33,653	3,660	931	258	179	1,441	3,667	3,839	955
6	Ministerio de Seguridad Pública	76,730	560	1,373	506	444	1,140	34,139	29,120	1,172
7	Ministerio de Relaciones Exteriores	1,177	510	1,304	102	95	1,589	81,332	625	1,331
8	Ministerio de Educación	76,824	51,730	1,485	508	6,957	1,377	1,377	58,978	1,377
9	Ministerio de Industrias	1,824	765	1,077	208	213	977	1,632	1,955	1,285
10	Ministerio de Obras Públicas	1,698	2,203	771	-	-	-	1,698	2,203	771
11	Ministerio de Desarrollo Agropecuario	2,928	2,213	1,323	501	604	829	3,429	2,817	1,217
12	Ministerio de Salud	27,938	15,719	1,777	764	905	844	28,702	16,624	1,727
13	Ministerio de Trabajo y Desarrollo Laboral	967	929	1,041	357	312	1,144	1,241	1,241	1,067
14	Ministerio de Vivienda y Ordenamiento Territorial	823	895	920	-	-	-	823	895	920
15	Ministerio de Economía y Finanzas	2,875	2,141	1,343	1,120	970	1,155	3,995	3,111	1,284
16	Ministerio de Desarrollo Social	1,277	1,507	847	74	79	787	1,351	1,586	852
17	Órgano Judicial	1,708	1,490	1,146	107	136	1,815	1,815	1,116	1,116
18	Ministerio de Ambiente 3/	7,082	5,155	1,376	37	42	7129	6,764	5,257	1,287
19	Procuraduría General de la Nación	6,764	2,597	1,287	-	-	-	6,764	5,257	1,287
20	Tribunal Electoral	2,302	2,597	1,287	91	81	39	2,493	2,678	1,331
21	Fiscalía General de la Administración	303	151	1,179	7	5	1,400	1,400	1,175	1,175
22	Tribunal de Cuentas	178	106	1,670	1	1	1,000	1,78	1,07	1,175
23	Fiscalía General de Cuentas	177	96	1,469	4	2	1,040	181	98	1,480
24	Defensoría del Pueblo	181	174	1,040	-	-	-	181	174	1,040
25	Tribunal Administrativo Tributario	109	73	1,493	-	-	-	109	73	1,493
26	Representantes de Corregimientos	1,307	1,107	1,181	10	6	1,667	1,317	1,183	1,183
	Sector Descentralizado	107,492	70,300	1,529	10,962	12,069	908	118,454	82,369	1,438
	Instituciones Descentralizadas	85,670	50,368	1,701	9,851	10,585	931	95,521	60,953	1,567
1	Autoridad del Tránsito y Transporte Terrestre	622	753	827	315	475	663	937	1,228	763
2	Autoridad Nacional de los Servicios Públicos	688	455	1,512	-	-	-	688	455	1,512
3	Alcaldía de San José	54,463	27,463	1,983	2,302	1,361	1,691	56,765	29,824	1,914
4	Alcaldía de Pinar del Río	463	494	937	-	-	-	463	494	937
5	Sistema de Ahorro y Capitalización	44	26	1,692	6	6	1,000	50	32	1,563
6	Instituto para la Formación y Aprovechamiento de los Recursos Humanos	444	526	844	213	275	643	657	801	820
7	Instituto de Investigación Agropecuaria de Panamá	283	508	557	9	14	643	292	522	559
8	Instituto Nacional de Cultura	1,003	1,006	997	20	30	667	1,023	1,036	987
9	Instituto Panameño de Deportes	351	410	856	251	310	810	602	720	836
10	Instituto Nacional de Formación Profesional y Capacitación para el Desarrollo Humano	438	501	874	105	142	739	543	643	844
11	Instituto Panameño de Rehabilitación Especial	3,011	1,916	1,571	158	130	1,215	3,169	2,046	1,549
12	Autoridad Nacional para la Innovación Gubernamental	220	346	1,572	6	3	2,400	234	425	1,975
13	Autoridad Nacional de Turismo	372	257	968	131	50	1,031	403	121	1,049
14	Autoridad de Turismo de Panamá	272	257	1,058	131	127	1,031	403	384	1,049
15	Instituto Comemorativo Gorgas de Estudios de la Salud	436	268	1,627	43	56	768	479	324	1,478
16	Registro Público de Panamá	640	709	903	11	6	1,833	651	715	910
17	Universidad Autónoma de Chiriquí	3,193	1,840	1,735	323	287	1,125	3,516	2,127	1,653
18	Universidad Especializada de Las Américas	8,642	4,454	1,940	3,708	4,392	844	12,350	8,846	1,396
19	Universidad Tecnológica de Panamá	637	481	1,324	961	1,592	604	1,598	2,073	771
20	Universidad Especializada de Panamá	4,609	1,678	1,324	925	993	604	5,534	3,740	1,480
21	Universidad Marítima Internacional de Panamá	288	178	1,618	38	32	1,188	326	210	1,498
22	Sistema Estatal de Radio y Televisión	348	333	1,045	21	15	1,400	369	348	1,060
23	Autoridad Panameña de Seguridad de Alimentos	371	315	1,178	-	-	-	371	315	1,178
24	Autoridad Nacional de Regulación de Medicamentos	1,178	186	1,178	-	-	-	1,178	186	1,178
25	Secretaría Nacional de Ciencias, Tecnología e Innovación	205	186	1,069	-	-	-	205	186	1,069
26	Autoridad de Regulación de Contrataciones Públicas	392	366	1,071	-	-	-	392	366	1,071
27	Tribunal Administrativo de Contrataciones Públicas	77	47	1,638	-	-	-	77	47	1,638
28	Autoridad de la Micro, Pequeña y Mediana Empresa	245	199	1,231	-	-	-	245	199	1,231
29	Zona Franca del Barú	12	19	1,000	4	6	667	16	18	889
30	Secretaría Nacional de Discapacidad	254	231	1,100	-	-	-	254	231	1,100
31	Autoridad Nacional de Aduanas	1,192	1,379	864	209	254	823	1,401	1,633	858
32	Instituto Nacional de la Mujer	155	140	1,107	10	15	1,000	165	155	1,065
33	Secretaría Nacional de Niñez, Adolescencia y Familia	252	235	1,072	4	4	1,000	256	239	1,071
34	Autoridad Nacional de Administración de Tierras	800	836	957	-	-	-	800	836	957
35	Autoridad de Pasaportes de Panamá	109	102	1,069	7	10	700	116	112	1,036
36	Autoridad Nacional de Transparencia y Acceso a la Información	78	50	1,560	-	-	-	78	50	1,560

Cuadro No.7 SUELDO BRUTO MENSUAL Y NÚMERO DE FUNCIONARIOS, PERMANENTES Y EVENTUALES, EN EL SECTOR PÚBLICO:
JULIO DE 2017 (Conclusión)

No.	ENTIDAD	PERMANENTES			EVENTUALES 2/			TOTALES		
		SUELDO BRUTO 1/ (en miles de B./) (1)	FUNCIONARIOS (2)	SUELDO PROMEDIO (en Balboas) (3)=(1)/(2)*1000	SUELDO BRUTO (en miles de B./) (4)	FUNCIONARIOS (5)	SUELDO PROMEDIO (en Balboas) (6)=(4)/(5)*1000	SUELDO BRUTO (en miles de B./) (7)=(1+4)	FUNCIONARIOS (8)=(2+5)	SUELDO PROMEDIO (en Balboas) (9)=(7)/(8)*1000
	Empresas Públicas	13,261	13,249	1,001	872	1,175	742	14,133	14,424	980
37	Autoridad Marítima de Panamá	1,810	1,561	1,160	-	-	..	1,810	1,561	1,160
38	Brgos Nacionales	29	45	644	-	-	..	29	45	644
39	Autoridad Aeronáutica Civil	1,320	927	1,424	18	17	1,059	1,338	944	1,417
40	Aeropuerto Internacional de Tocumen, S.A. 4/	1,708	1,507	1,133	-	-	..	1,708	1,507	1,133
41	Instituto de Acueductos y Alcantarillados Nacionales	2,514	2,888	870	240	286	811	2,754	3,184	865
42	Instituto de Mercado Agropecuario	247	245	1,008	389	555	701	636	800	795
43	Empresa de Transmisión Eléctrica, S.A.	959	501	1,914	-	-	..	959	501	1,914
44	Lotería Nacional de Beneficencia	1,494	1,909	783	7	8	875	1,501	1,917	783
45	Zona Libre de Colón	541	643	841	65	68	956	606	711	852
46	Empresa de Generación Eléctrica, S. A.	44	22	2,000	-	-	..	44	22	2,000
47	Agencia del Área Económica Especial Panamá Pacífico	160	104	1,538	-	-	..	160	104	1,538
48	Autoridad de Aseo Urbano y Domiciliario	1,805	2,509	719	153	231	662	1,958	2,740	715
49	Empresa Nacional de Autopistas, S.A.	40	17	2,353	-	-	..	40	17	2,353
50	Empresa Metro de Panamá, S.A.	590	371	1,590	-	-	..	590	371	1,590
	Intermediarios Financieros	8,561	6,683	1,281	239	309	773	8,800	6,992	1,259
51	Superintendencia de Bancos	767	444	227	3	3	1000	770	447	1,723
52	Banco de Desarrollo Agropecuario	743	681	1,091	79	87	908	822	768	1,070
53	Banco Hipotecario Nacional	127	290	438	9	16	563	136	306	444
54	Banco Nacional de Panamá	4,191	3,220	1,302	6	8	750	4,197	3,228	1,300
55	Caja de Ahorros	2,220	1,679	1,322	69	91	758	2,289	1,770	1,293
56	Superintendencia del Mercado de Valores	240	116	2,069	-	-	..	240	116	2,069
57	Instituto de Seguro Agropecuario	172	185	930	73	104	702	245	289	848
58	Superintendencia de Seguros y Reaseguros	101	68	1,485	-	-	..	101	68	1,485
	Total del Sector Público	293,087	207,153	1,415	21,031	23,729	886	314,118	230,882	1,361

1/ No se incluye pago correspondiente a vigencias expiradas.

2/ Incluye empleados transitorios y contingentes.

3/ Creado mediante Ley 8 de 25 de marzo de 2015; reemplaza a la Autoridad Nacional del Ambiente.

4/ La Sociedad Anónima Aeropuerto Internacional de Tocumen es responsable de la administración de cinco aeropuertos internacionales: Enrique Jimenez (Colón), Enrique Martínez (Cocle), Panamá Pacífico (Panamá Oeste) y Tocumen (Panamá).

a/ Incluye pago por B/.Z.143.04 a 101 observadores meteorológicos.

(-) Cantidad nula o cero.

(.) Dato no aplicable.

Cuadro No.8 DIFERENCIAS EN EL SUELDO BRUTO MENSUAL Y NÚMERO DE FUNCIONARIOS, PERMANENTES Y EVENTUALES, EN EL SECTOR PÚBLICO:
 JULIO DE 2017 - JUNIO DE 2017

No	ENTIDAD	TOTALES JULIO 2017			TOTALES JUNIO 2017			DIFERENCIAS TOTALES			DIFERENCIAS EVENTUALES 1/			DIFERENCIAS PERMANENTES		
		SUELDO BRUTO (en miles de Br.)	FUNCIONARIOS	SUELDO BRUTO (en miles de Br.)	FUNCIONARIOS	SUELDO BRUTO (en miles de Br.)	FUNCIONARIOS	SUELDO BRUTO (en miles de Br.)	FUNCIONARIOS	SUELDO BRUTO (en miles de Br.)	FUNCIONARIOS	SUELDO BRUTO (en miles de Br.)	FUNCIONARIOS	SUELDO BRUTO (en miles de Br.)	FUNCIONARIOS	
	Gobierno Central	195,664	148,513	180,346	147,756	15,318	757	219	401	15,099	356					
1	Asamblea Nacional	2,760	2,163	2,842	2,168	-82	-5	-45	-12	37	7					
2	Contraloría General de la República	4,893	3,622	4,854	3,585	39	37	1	6	38	31					
3	Ministerio de la Presidencia	2,652	2,394	2,641	2,406	11	11	0	6	-9	-18					
4	Servicio de Protección Institucional (SPI)	2,006	1,810	1,998	1,805	8	8	0	20	8	5					
5	Ministerio de Gobierno	3,419	3,056	3,365	3,018	307	307	0	12	412	4					
6	Ministerio de Relaciones Públicas	34,139	29,129	33,704	29,179	4,333	-59	21	9	412	-68					
7	Ministerio de Educación	832	625	844	627	6	-12	6	3	-18	-5					
8	Ministerio de Comercio e Industrias	81,837	58,828	67,504	57,959	14,333	-12	268	562	14,065	307					
9	Ministerio de Obras Públicas	1,032	978	1,032	979	-	-	2	-	-2	-1					
10	Ministerio de Desarrollo Agropecuario	1,688	2,203	1,864	2,395	-166	-192	-146	-185	-20	-7					
11	Ministerio de Salud	3,429	2,817	3,399	2,803	30	14	-23	-13	53	27					
12	Ministerio de Ciencia y Tecnología	28,702	16,624	28,500	16,567	202	57	9	22	193	35					
13	Ministerio de Vivienda y Ordenamiento Territorial	1,824	1,557	1,824	1,557	-	-	22	-	-	-4					
14	Ministerio de Economía y Finanzas	1,823	1,695	1,837	1,697	-14	-17	-	-	-13	-2					
15	Ministerio de Economía y Finanzas	3,995	3,111	3,124	3,124	-2	-13	-9	-19	7	6					
16	Ministerio de Ambiente 2/	1,351	1,566	1,395	1,589	-44	-3	-	2	-45	-3					
17	Órgano Judicial	1,815	1,626	1,788	1,613	27	13	1	2	26	11					
18	Procuraduría General de la Nación	7,129	5,197	6,805	5,187	324	10	3	7	321	3					
19	Tribunal Electoral	6,784	5,257	6,568	5,256	196	1	-	-	196	1					
20	Procuraduría de la Administración	2,493	2,678	2,484	2,667	9	11	16	6	-7	5					
21	Tribunal de Contabilidad	215	183	215	181	2	2	1	1	-1	1					
22	Tribunal de Contabilidad	178	107	177	106	5	1	-	-	5	1					
23	Fiscalía General de Cuentas	145	98	148	99	-3	-1	-1	-	-2	-					
24	Defensoría del Pueblo	181	174	183	174	-2	-	-	-	-2	-					
25	Tribunal Administrativo Tributario	109	73	110	72	1	1	1	1	-1	-1					
	Asamblea de Representantes	1,317	1,113	1,341	1,093	-24	20	-1	1	-23	19					
	Sector Descentralizado	118,454	82,369	116,908	82,276	1,546	93	-221	374	1,767	-281					
	Instituciones Descentralizadas	95,521	60,953	93,572	60,983	1,949	-30	-261	289	2,210	-319					
1	Autoridad del Tránsito y Transporte Terrestre	937	1,228	938	1,230	-1	-2	1	-	-2	-2					
2	Autoridad Nacional de los Servicios Públicos	688	455	682	453	6	2	2	6	6	2					
3	Caja de Seguro Social	56,586	29,204	54,245	29,460	2,341	-256	442	84	1,889	-340					
4	Autoridad de Protección al Consumidor y Defensa de la Competencia	463	494	478	501	-15	-7	-	-	-15	-7					
5	Sistema de Ahorro y Capitalización	50	32	49	32	1	-	-	-	1	-					
6	Instituto para la Formación y Aprovechamiento de los Recursos	657	801	658	798	-1	-	2	3	-3	-					
7	Instituto de Investigación Agropecuaria de Panamá	1,022	233	1,022	233	-	2	-4	1	-19	-2					
8	Instituto de Estudios de la Juventud	1,023	1,032	1,022	1,032	-23	6	-	-	-19	5					
9	Instituto Panameño de Deportes	602	720	581	730	21	-10	-5	-6	26	-4					
10	Instituto Nacional de Formación Profesional y Capacitación para el Desarrollo Humano	543	643	538	642	5	1	-1	-	6	1					
11	Instituto Panameño de Rehabilitación Especial	3,169	2,046	2,829	2,026	340	20	3	4	337	16					
12	Autoridad Nacional para la Innovación Gubernamental	234	121	232	120	2	1	-3	2	2	1					
13	Instituto Panameño Autónomo Cooperativo	441	435	441	436	4	-1	-3	-6	3	5					
14	Autoridad de Turismo de Panamá	403	384	399	384	4	-	-	-	4	1					
15	Instituto Comemorativo Gorgas de Estudios de la Salud	479	324	460	321	19	3	-2	-4	21	7					
16	Registro Público de Panamá	651	2,715	651	2,717	-10	-2	-	-	-10	-2					
17	Universidad Autónoma de Chiriquí	3,316	3,010	3,316	3,010	306	306	-42	-185	-102	-2					
18	Universidad Especializada de Las Américas	1,598	8,846	1,598	8,843	3	3	71	71	-3	-7					
19	Universidad Tecnológica de Panamá	5,534	2,073	2,068	1,895	470	178	-468	178	-2	-1					
20	Universidad Tecnológica de Panamá	5,534	3,740	5,715	3,516	181	224	-263	211	82	13					
21	Universidad Marítima Internacional de Panamá	326	210	325	215	1	-5	1	-3	-	-2					
22	Sistema Estatal de Radio y Televisión	369	348	369	349	-	-1	-	-	-	-					
23	Autoridad Panameña de Seguridad de Alimentos	371	315	378	315	63	3	-	-	63	3					
24	Autoridad Panameña de Seguridad Alimentaria	297	150	297	152	145	-2	-	-2	143	3					
25	Secretaría Nacional de Ciencia, Tecnología e Innovación	392	366	390	368	2	-2	-	-	2	-2					
26	Autoridad de los Recursos Acuáticos	392	47	385	47	7	-8	-	-	-8	-					
27	Tribunal Administrativo de Contrataciones Públicas	77	47	77	47	30	-	-	-	30	-					
28	Comisión de Fomento, Pequeña y Mediana Empresa	245	18	245	18	1	3	2	2	-1	1					
29	Secretaría Nacional de Discapacidad	146	251	146	251	3	3	1	3	3	1					
30	Secretaría Nacional de Discapacidad	254	231	254	230	24	1	4	2	20	3					
31	Autoridad Nacional de Aduanas	1,401	1,633	1,400	1,632	1	-3	4	2	-3	-5					
32	Instituto Nacional de la Mujer	165	155	165	152	10	3	-1	1	11	4					
33	Autoridad Nacional de Regulación de Servicios Públicos	800	841	800	841	-41	-5	1	1	-40	-5					
34	Autoridad Nacional de Administración de Tierras	116	112	116	113	3	-1	-1	-1	3	-1					
35	Autoridad de Pasaportes de Panamá	116	111	112	111	5	6	-	-	5	6					
36	Autoridad Nacional de Transparencia y Acceso a la Información	178	50	178	50	128	1	-	-	128	1					

Cuadro No.8 DIFERENCIAS EN EL SUELDO BRUTO MENSUAL Y NÚMERO DE FUNCIONARIOS, PERMANENTES Y EVENTUALES, EN EL SECTOR PÚBLICO:
JULIO 2017 - JUNIO 2017 (Conclusión)

No	ENTIDAD	TOTALES JULIO 2017		TOTALES JUNIO 2017		DIFERENCIAS TOTALES		DIFERENCIAS EVENTUALES 1/		DIFERENCIAS PERMANENTES	
		SUELDO BRUTO (en miles de B./.)	FUNCIONARIOS	SUELDO BRUTO (en miles de B./.)	FUNCIONARIOS	SUELDO BRUTO (en miles de B./.)	FUNCIONARIOS	SUELDO BRUTO (en miles de B./.)	FUNCIONARIOS	SUELDO BRUTO (en miles de B./.)	FUNCIONARIOS
	Empresas Públicas	14,133	14,424	14,617	14,327	-484	97	42	77	-526	20
37	Autoridad Marítima de Panamá	1,810	1,561	1,818	1,564	-8	-3	-	-	-8	-3
38	Bingos Nacionales	29	45	29	45	-	-	-	-	-	-
39	Autoridad Aeronáutica Civil	1,338	944	1,552	933	-214	11	-3	2	-211	9
40	Aeropuerto Internacional de Tocumen, S.A. 3/	1,708	1,507	1,876	1,497	-168	10	-	-	-168	10
41	Instituto de Acueductos y Alcantarillados Nacionales	2,754	3,184	2,743	3,161	11	23	6	12	5	11
42	Instituto de Mercado Agropecuario	636	800	610	754	26	46	30	43	-4	3
43	Empresa de Transmisión Eléctrica, S.A.	959	501	921	495	38	6	-	-	38	6
44	Lotería Nacional de Beneficencia	1,501	1,917	1,648	1,910	-147	7	-1	-1	-146	8
45	Zona Libre de Colón	606	711	637	710	-31	1	3	1	-34	-
46	Empresa de Generación Eléctrica, S.A.	44	22	45	22	-1	-	-	-	-	-
47	Agencia del Área Económica Especial Panamá Pacífico	160	104	160	101	-	3	-	-	-	3
48	Autoridad de Aseo Urbano y Domiciliario	1,958	2,740	1,966	2,737	-8	3	7	20	-15	-17
49	Empresa Nacional de Autopistas, S.A.	40	17	47	17	-7	-	-	-	-7	-
50	Empresa Metro de Panamá, S.A.	590	371	565	381	25	-10	-	-	25	-10
	Intermediarios Financieros	8,800	6,992	8,719	6,966	81	26	-2	8	83	18
51	Superintendencia de Bancos	770	447	775	448	-5	-1	-	1	-5	-2
52	Banco de Desarrollo Agropecuario	822	768	868	762	-46	6	7	8	-53	-2
53	Banco Hipotecario Nacional	136	306	137	306	-1	-	-6	2	5	-2
54	Banco Nacional de Panamá	4,197	3,228	4,075	3,221	122	7	-7	-8	129	15
55	Caja de Ahorros	2,289	1,770	2,275	1,759	14	11	4	5	10	6
56	Superintendencia del Mercado de Valores	240	116	235	115	5	1	-	-	5	1
57	Instituto de Seguro Agropecuario	245	289	251	287	-6	2	-	-	-6	2
58	Superintendencia de Seguros y Reaseguros	101	68	103	68	-2	-	-	-	-2	-
	Total del Sector Público	314,118	230,882	297,254	230,032	16,864	850	-2	775	16,866	75

1/ Incluye funcionarios transitorios y contingentes.

2/ Creado mediante Ley 8 de 25 de marzo de 2015; reemplaza a la Autoridad Nacional del Ambiente.

3/ La Sociedad Anónima Aeropuerto Internacional de Tocumen es responsable de la administración de cinco aeropuertos internacionales: Enrique Jiménez (Colón), Scarlett Martínez (Coole), Panamá Pacífico (Panamá Oeste) y Tocumen (Panamá).

(-) Cantidad nula o cero.

Cuadro No.9 DIFERENCIAS EN EL SUELDO BRUTO MENSUAL Y NÚMERO DE FUNCIONARIOS, PERMANENTES Y EVENTUALES, EN EL SECTOR PÚBLICO: JULIO DE 2017 - JULIO DE 2016

No	ENTIDAD	TOTALES JULIO 2017			TOTALES JULIO 2016			DIFERENCIAS Δ			PERMANENTES		
		SUELDO BRUTO (en miles de B./.)	FUNCIONARIOS	SUELDO BRUTO (en miles de B./.)	SUELDO BRUTO (en miles de B./.)	FUNCIONARIOS	SUELDO BRUTO (en miles de B./.)	SUELDO BRUTO (en miles de B./.)	FUNCIONARIOS	SUELDO BRUTO (en miles de B./.)	FUNCIONARIOS	SUELDO BRUTO (en miles de B./.)	FUNCIONARIOS
	Gobierno Central	195,664	148,513	161,266	140,176	34,398	8,337	875	679	33,523	7,658		
1	Asamblea Nacional	2,760	2,163	2,318	2,005	442	158	-64	-46	506	204		
2	Contraloría General de la República	4,893	3,622	4,769	3,566	124	66	-124	-135	201	201		
3	Ministerio de la Presidencia	2,394	2,394	2,283	2,190	369	204	75	64	294	140		
4	Servicio de Protección Institucional (SPI)	2,006	1,810	1,817	1,811	189	-1	-1	-3	190	2		
5	Ministerio de Gobierno	34,139	29,120	28,756	28,029	4,383	3,667	198	134	338	338		
6	Ministerio de Seguridad Pública	81,837	58,828	63,763	55,832	18,074	1,091	225	165	4,158	926		
7	Ministerio de Educación	1,032	978	974	990	58	11	33	-10	17	2,609		
8	Ministerio de Comercio e Industrias	1,698	2,203	1,571	2,230	127	-12	-15	-	127	-27		
9	Ministerio de Obras Públicas	3,429	2,817	2,458	1,950	971	827	498	598	473	229		
10	Ministerio de Desarrollo Agropecuario	28,702	16,624	24,482	16,141	4,220	483	488	-469	4,676	952		
11	Ministerio de Salud	1,324	1,241	1,071	1,133	253	108	65	38	188	70		
12	Ministerio de Trabajo y Desarrollo Laboral	823	895	729	898	94	-3	-	-	94	-3		
13	Ministerio de Vivienda y Ordenamiento Territorial	3,995	3,111	4,038	3,371	43	-260	-13	-62	-30	-198		
14	Ministerio de Economía y Finanzas	1,351	1,588	1,180	1,642	171	-56	-5	-10	176	48		
15	Ministerio de Desarrollo Social	1,815	1,626	1,670	1,548	145	78	-14	30	159	-48		
16	Ministerio de Ambiente Δ	7,129	5,197	5,432	4,219	2,082	978	18	24	2,064	954		
17	Organismo Judicial	6,764	5,257	5,432	4,562	1,332	695	58	42	1,332	695		
18	Procuraduría General de la Nación	2,315	2,078	2,398	2,351	124	147	147	147	66	105		
19	Procuraduría General de la Nación	178	151	171	151	0	2	-	-5	171	5		
20	Fiscalía General de la Administración	1,788	1,511	1,711	1,511	0	0	-	-	171	0		
21	Fiscalía General Electoral	178	151	171	151	0	2	-	-	171	0		
22	Tribunal de Cuentas	1,788	1,511	1,711	1,511	0	0	-	-	171	0		
23	Fiscalía General de Cuentas	145	98	107	100	28	7	-1	-1	29	8		
24	Defensoría del Pueblo	181	174	179	178	4	4	4	2	14	2		
25	Tribunal Administrativo Tributario	1,099	73	1,022	71	2	-4	-1	-	2	-4		
26	Asamblea de Representantes	1,317	1,113	1,143	742	174	371	-147	-81	321	452		
	Sector Descentralizado	118,454	82,369	122,261	78,876	-3,807	3,493	1,505	839	-5,312	2,654		
	Instituciones Descentralizadas	95,521	60,953	100,223	57,647	-4,702	3,306	1,406	687	-6,108	2,619		
1	Autoridad del Tránsito y Transporte Terrestre	937	1,228	836	1,162	101	66	73	102	28	-36		
2	Autoridad Nacional de los Servicios Públicos	688	455	657	450	31	5	-	-	31	5		
3	Caja de Seguro Social	56,586	29,204	60,954	27,030	-4,389	2,174	658	-8	-5,047	2,182		
4	Autoridad de Protección al Consumidor y Defensa de la Competencia	494	494	434	478	16	16	-4	-4	33	20		
5	Sistema de Ahorro y Capitalización	650	801	511	511	0	0	-2	-2	49	3		
6	Sistema de Ahorro y Capitalización	650	801	511	511	0	0	-2	-2	49	3		
7	Instituto de Investigación y Aprovechamiento de los Recursos Humanos	232	522	303	533	-11	-11	1	-11	-13	-11		
8	Instituto de Investigación y Aprovechamiento de los Recursos Humanos	232	522	303	533	-11	-11	1	-11	-13	-11		
9	Instituto Panameño de Deportes	1,023	1,036	944	1,025	79	11	20	30	59	-19		
10	Instituto Nacional de Formación Profesional y Capacitación para el Desarrollo Humano	602	720	534	761	68	-41	-7	-42	75	1		
11	Instituto Panameño de Formación Profesional y Capacitación para el Desarrollo Humano	543	643	475	587	68	56	38	57	30	-1		
12	Autoridad Nacional para la Innovación Especial	3,169	2,046	2,388	1,990	781	56	9	-21	772	77		
13	Instituto Panameño para la Innovación Gubernamental	234	121	233	123	1	-2	-2	-1	3	-1		
14	Autoridad de Turismo de Panamá	441	435	421	451	20	-16	-3	-15	23	3		
15	Instituto Comemorativo Gorgas de Estudios de la Salud	403	384	396	365	7	19	16	18	-9	1		
16	Registro Público de Panamá	479	324	354	365	125	31	15	16	110	15		
17	Registro Público de Panamá	479	324	354	365	125	31	15	16	110	15		
18	Universidad Especializada de las Américas	12,350	8,446	16,037	9,052	-3,687	-206	47	-103	-487	6		
19	Universidad Especializada de las Américas	12,350	8,446	16,037	9,052	-3,687	-206	47	-103	-487	6		
20	Universidad Tecnológica de Panamá	1,598	2,073	957	1,231	641	842	82	82	-3,789	-84		
21	Universidad Tecnológica de Panamá	1,598	2,073	957	1,231	641	842	82	82	-3,789	-84		
22	Sistema Estatal de Radio y Televisión	326	210	296	202	30	149	83	93	373	56		
23	Autoridad Panameña de Seguridad de Alimentos	369	348	354	354	0	-6	2	2	22	5		
24	Autoridad Panameña de Seguridad de Alimentos	369	348	354	354	0	-6	2	2	22	5		
25	Secretaría Nacional de Ciencia, Tecnología e Innovación	374	303	303	29	18	-	-	-	19	18		
26	Autoridad de los Recursos Acuáticos	295	150	303	169	-8	-19	-	-	-8	-19		
27	Tribunal Administrativo de Contrataciones Públicas	352	366	378	369	14	-3	-14	-22	28	19		
28	Tribunal Administrativo de Contrataciones Públicas	352	366	378	369	14	-3	-14	-22	28	19		
29	Zona Franca del Barú	245	199	245	206	0	5	-	-	11	5		
30	Zona Franca del Barú	245	199	245	206	0	5	-	-	11	5		
31	Autoridad Nacional de Discapacidad	16	18	14	14	4	4	-	-	133	115		
32	Instituto Nacional de Aduanas	1,401	1,633	1,170	1,563	231	50	36	6	2	-2		
33	Secretaría Nacional de la Mujer, Adolescencia y Familia	1,655	1,555	1,455	1,555	20	26	1	-3	195	36		
34	Autoridad Nacional de Administración de Tierras	256	239	178	213	78	26	1	-3	24	25		
35	Autoridad de Pasaportes de Panamá	800	836	793	848	7	-12	-	-	7	-12		
36	Autoridad Nacional de Transparencia y Acceso a la Información	116	112	108	108	8	10	7	10	1	-6		
		78	50	81	52	-3	-2	-	-	-3	-2		

**Cuadro No.9 DIFERENCIAS EN EL SUELDO BRUTO MENSUAL Y NÚMERO DE FUNCIONARIOS, PERMANENTES Y EVENTUALES, EN EL SECTOR PÚBLICO:
JULIO DE 2017 - JULIO DE 2016 (Conclusión)**

No.	ENTIDAD	TOTALES JULIO 2017		TOTALES JULIO 2016		DIFERENCIAS TOTALES		DIFERENCIAS EVENTUALES ^{1/}		DIFERENCIAS PERMANENTES	
		SUELDO BRUTO (en miles de B/.)	FUNCIONARIOS	SUELDO BRUTO (en miles de B/.)	FUNCIONARIOS	SUELDO BRUTO (en miles de B/.)	FUNCIONARIOS	SUELDO BRUTO (en miles de B/.)	FUNCIONARIOS	SUELDO BRUTO (en miles de B/.)	FUNCIONARIOS
	Empresas Públicas	14,133	14,424	13,694	14,293	439	131	95	133	344	-2
37	Autoridad Marítima de Panamá	1,810	1,561	1,753	1,637	57	-76	-15	-7	72	-69
38	Brigadas Nacionales	29	45	28	41	1	4	-	-	1	4
39	Autoridad Aeronáutica Civil	1,338	944	1,035	817	303	127	-12	-	315	127
40	Aeropuerto Internacional de Tocumen, S.A. ^{3/}	1,708	1,507	1,433	1,378	275	129	-	-	275	129
41	Instituto de Acueductos y Alcantarillados Nacionales	2,754	3,184	2,965	3,416	-211	-232	-46	-44	-165	-188
42	Instituto de Mercado Agropecuario	636	800	547	747	89	53	79	66	10	-13
43	Empresa de Transmisión Eléctrica, S.A.	959	501	913	481	46	20	-	-	46	20
44	Lotería Nacional de Beneficencia	1,501	1,917	1,682	1,973	-191	-56	-6	1	-185	-57
45	Zona Libre de Colón	606	711	579	678	27	33	26	34	1	-1
46	Empresa de Generación Eléctrica, S.A.	44	22	47	23	-3	-1	-	-	-3	-1
47	Agencia del Área Económica Especial Panamá Pacífico	160	104	159	108	1	-4	-	-	1	-4
48	Autoridad de Aseo Urbano y Domiciliario	1,958	2,740	2,006	2,646	-48	94	69	83	-117	11
49	Empresa Nacional de Autopistas, S.A.	40	17	47	17	-7	-	-	-	-7	-
50	Empresa Metro de Panamá, S.A.	590	371	490	331	100	40	-	-	100	40
	Intermediarios Financieros	8,800	6,992	8,344	6,936	456	56	4	19	452	37
51	Superintendencia de Bancos	770	447	736	449	34	-2	-12	-10	46	8
52	Banco de Desarrollo Agropecuario	822	768	753	733	69	35	28	32	41	3
53	Banco Hipotecario Nacional	136	306	126	309	10	-3	-	-1	9	-2
54	Banco Nacional de Panamá	4,197	3,228	4,048	3,161	149	67	-57	-61	206	128
55	Caja de Ahorros	2,289	1,770	2,131	1,855	158	-85	21	23	137	-108
56	Superintendencia del Mercado de Valores	240	116	231	112	9	4	-	-	9	4
57	Instituto de Seguro Agropecuario	245	289	228	254	17	35	23	36	-6	-1
58	Superintendencia de Seguros y Reaseguros	101	68	91	63	10	5	-	-	10	5
	Total del Sector Público	314,118	230,882	283,527	219,052	30,591	11,830	2,380	1,518	28,211	10,312

^{1/} Incluye funcionarios transitorios y contingentes.

^{2/} Creado mediante Ley 8 de 25 de marzo de 2015; reemplaza a la Autoridad Nacional del Ambiente.

^{3/} La Sociedad Anónima Aeropuerto Internacional de Tocumen es responsable de la administración de cinco aeropuertos internacionales: Enrique Malek (Chiriquí), Scarlett Martínez (Cocle), Panamá Pacífico (Panamá Oeste) y Tocumen (Panamá).

^{4/} Cantidad nula o cero.

Nota: La sumatoria manual de algunos totales no son exactos por efecto del redondeo de décimas y centésimas no visibles.

Cuadro No.10 SUELDO BRUTO MENSUAL Y NÚMERO DE FUNCIONARIOS, PERMANENTES Y EVENTUALES, EN EL SECTOR PÚBLICO:
JULIO DE 2016

No.	ENTIDAD	PERMANENTES			EVENTUALES 2/			TOTALES		
		SUELDO BRUTO 1/ (en miles de B./) (1)	FUNCIONARIOS (2)	SUELDO PROMEDIO (en Balboas) (3)=(1)/(2)*1000	SUELDO BRUTO (en miles de B./) (4)	FUNCIONARIOS (5)	SUELDO PROMEDIO (en Balboas) (6)=(4)/(5)*1000	SUELDO BRUTO (en miles de B./) (7)=(4)+(4)	FUNCIONARIOS (8)=(2)+(5)	SUELDO PROMEDIO (en Balboas) (9)=(7)/(8)*1000
	Gobierno Central	152,072	129,195	1,177	9,194	10,981	161,266	140,176	1,150	
1	Asamblea Nacional	1,967	1,668	1,179	351	337	2,318	2,005	1,156	
2	Contraloría General de la República	4,457	3,251	1,371	312	305	4,769	3,556	1,341	
3	Ministerio de la Presidencia	2,175	2,083	1,044	108	107	2,283	2,190	1,042	
4	Ministerio de Protección Institucional (SPI)	1,812	1,603	1,005	5	8	1,811	1,617	1,004	
5	Ministerio de Gobierno	2,626	3,322	1,260	28	45	2,686	3,367	1,262	
6	Ministerio de Seguridad Pública	29,715	27,500	1,062	269	273	29,029	28,029	1,072	
7	Ministerio de Relaciones Exteriores	1,546	1,546	1,000	6	6	1,546	1,546	1,000	
8	Ministerio de Comercio e Industrias	59,045	49,240	1,199	4,718	6,592	63,763	55,832	1,142	
9	Ministerio de Obras Públicas	751	762	986	223	228	974	984	1,142	
10	Ministerio de Desarrollo Agropecuario	1,571	2,236	1,440	3	6	1,571	2,230	1,440	
11	Ministerio de Salud	23,262	14,767	1,575	1,220	1,374	24,482	16,141	1,235	
12	Ministerio de Trabajo y Desarrollo Laboral	779	859	1,103	292	274	1,071	1,133	1,103	
13	Ministerio de Vivienda y Ordenamiento Territorial	729	898	1,230	-	-	729	898	1,230	
14	Ministerio de Economía y Finanzas	2,905	2,339	1,242	1,133	1,032	4,038	3,371	1,198	
15	Ministerio de Desarrollo Social	1,101	1,553	1,409	79	89	1,180	1,642	1,409	
16	Ministerio de Ambiente 3/	1,549	1,442	1,074	121	106	1,670	1,548	1,079	
17	Órgano Judicial	5,028	4,201	1,197	19	18	5,047	4,219	1,196	
18	Procuraduría General de la Nación	2,336	2,492	1,056	33	39	2,369	2,531	1,056	
19	Procuraduría de la Administración	192	173	1,110	7	8	199	181	1,099	
20	Fiscalía General Electoral	171	171	1,132	-	-	171	151	1,132	
21	Fiscalía General de Cuentas	148	98	1,510	2	2	150	100	1,500	
22	Fiscalía General del Pueblo	127	94	1,351	-	-	127	94	1,351	
23	Defensoría del Pueblo	179	178	1,006	-	-	179	178	1,006	
24	Tribunal Administrativo Tributario	101	70	1,443	1	1	102	71	1,437	
25	Representantes de Corregimientos	986	655	1,505	157	87	1,143	742	1,540	
	Sector Descentralizado	112,804	67,646	1,668	9,457	11,230	122,261	78,876	1,550	
	Instituciones Descentralizadas	91,778	47,749	1,922	8,445	9,898	100,223	57,647	1,739	
1	Autoridad del Tránsito y Transporte Terrestre	594	789	1,328	242	373	856	1,162	1,719	
2	Autoridad de los Servicios Públicos	657	469	1,401	1,644	1,369	6,075	27,030	1,466	
3	Caja de Seguro Social	59,331	25,661	2,312	-	-	59,331	25,661	2,256	
4	Autoridad de Protección al Consumidor y Defensa de la Competencia	430	474	1,097	4	4	434	478	1,085	
5	Sistema de Ahorro y Capitalización	37	23	1,609	8	8	45	31	1,452	
6	Instituto para la Formación y Proyectamiento de los Recursos Humanos	385	505	1,324	202	286	597	791	1,255	
7	Instituto de Investigación Agropecuaria de Panamá	546	1,029	1,867	7	14	543	923	1,692	
8	Instituto Panameño de Deportes	276	409	1,481	258	352	534	761	1,452	
9	Instituto Nacional de Formación Profesional y Capacitación para el	408	502	1,243	67	85	475	587	1,255	
10	Desarrollo Humano	2,239	1,839	1,218	149	151	2,388	1,990	1,200	
11	Autoridad Nacional para la Innovación Gubernamental	345	388	1,123	183	183	345	423	1,054	
12	Autoridad de Turismo de Panamá	281	256	1,098	74	65	451	451	1,034	
13	Instituto Comemorativo Gorgas de Estudios de la Salud	326	253	1,289	115	109	396	365	1,085	
14	Registro Público de Panamá	634	719	1,129	18	9	652	728	1,208	
15	Universidad Autónoma de Chiriquí	2,895	1,653	587	18	9	2,913	2,045	1,497	
16	Universidad Tecnológica de Las Américas	12,414	4,555	367	3,400	4,776	16,814	11,231	1,497	
17	Universidad Tecnológica de Panamá	4,236	2,691	1,574	842	900	5,078	3,591	1,414	
18	Universidad Marítima Internacional de Panamá	266	173	1,538	30	29	296	202	1,465	
19	Sistema Estatal de Radio y Televisión	350	341	1,026	19	13	369	354	1,042	
20	Comisión de Regulación de Telecomunicaciones	133	90	1,478	-	-	133	90	1,478	
21	Dirección General de Contrataciones Públicas	303	169	1,793	14	22	303	369	1,793	
22	Autoridad de los Recursos Acuáticos	364	347	1,049	-	-	378	369	1,024	
23	Tribunal Administrativo de Contrataciones Públicas	66	42	1,571	-	-	66	42	1,571	
24	Autoridad de Fomento, Pequeña y Mediana Empresa	112	14	7,914	133	122	215	149	1,739	
25	Autoridad Nacional de Discapacidad	228	222	1,027	-	-	228	222	1,027	
26	Autoridad Nacional de Aduanas	997	1,343	1,343	173	240	1,170	1,583	1,343	
27	Instituto Nacional de la Mujer, Adolescencia y Familia	131	137	956	14	18	145	155	935	
28	Secretaría Nacional de Mineducación	703	640	1,133	3	3	706	643	1,100	
29	Secretaría Nacional de Tierras	108	108	1,000	-	-	108	108	1,000	
30	Autoridad Nacional de Transparencia y Acceso a la Información	81	52	1,558	-	-	81	52	1,558	

Cuadro No.10 SUELDO BRUTO MENSUAL Y NÚMERO DE FUNCIONARIOS, PERMANENTES Y EVENTUALES, EN EL SECTOR PÚBLICO:
JULIO DE 2016 (Conclusión)

No.	ENTIDAD	PERMANENTES			EVENTUALES ^{2/}			TOTALES		
		SUELDO BRUTO ^{1/} (en miles de B.) (1)	FUNCIONARIOS (2)	SUELDO PROMEDIO (en Balboas) (3)=(1)/(2)*1,000	SUELDO BRUTO (en miles de B.) (4)	FUNCIONARIOS (5)	SUELDO PROMEDIO (en Balboas) (6)=(4)/(5)*1,000	SUELDO BRUTO (en miles de B.) (7)=(1+4)	FUNCIONARIOS (8)=(2+5)	SUELDO PROMEDIO (en Balboas) (9)=(7)/(8)*1,000
	Empresas Públicas	12,917	13,251	975	777	1,042	13,694	14,293	958	
37	Autoridad Marítima de Panamá	1,738	1,630	1,066	15	7	1,753	1,637	1,071	
38	Bingos Nacionales	28	41	683	-	-	28	41	683	
39	Autoridad Aeronáutica Civil	1,005	800	1,256	30	17	1,035	817	1,267	
40	Aeropuerto Internacional de Tocumen, S.A. ^{4/}	1,433	1,378	1,040	-	-	1,433	1,378	1,040	
41	Instituto de Acueductos y Alcantarillados Nacionales	2,679	3,076	871	286	340	2,965	3,416	868	
42	Instituto de Mercado Agropecuario	237	258	919	310	489	547	747	732	
43	Empresa de Transmisión Eléctrica, S.A.	913	481	1,898	-	-	913	481	1,898	
44	Lotería Nacional de Beneficencia	1,679	1,966	854	13	7	1,692	1,973	858	
45	Zona Libre de Colón	540	644	839	39	34	1,147	678	854	
46	Empresa de Generación Eléctrica, S. A.	47	23	2,043	-	-	47	23	2,043	
47	Agencia del Área Económica Especial Panamá Pacífico	159	108	1,472	-	-	159	108	1,472	
48	Autoridad de Aseo Urbano y Domiciliario	1,922	2,498	769	84	148	2,006	2,646	758	
49	Empresa Nacional de Autopistas, S.A.	47	17	2,765	-	-	47	17	2,765	
50	Empresa Metro de Panamá, S.A.	490	331	1,480	-	-	490	331	1,480	
	Intermediarios Financieros	8,109	6,646	1,220	235	290	8,344	6,936	1,203	
51	Superintendencia de Bancos	721	436	209	15	13	736	449	1,639	
52	Banco de Desarrollo Agropecuario	702	678	1,035	51	55	753	733	1,027	
53	Banco Hipotecario Nacional	118	292	404	8	17	126	309	408	
54	Banco Nacional de Panamá	3,985	3,092	1,289	63	69	4,048	3,161	1,281	
55	Caja de Ahorros	2,083	1,787	1,166	48	68	2,131	1,855	1,149	
56	Superintendencia del Mercado de Valores	231	112	2,063	-	-	231	112	2,063	
57	Instituto de Seguro Agropecuario	178	186	957	50	68	228	254	898	
58	Superintendencia de Seguros y Reaseguros	91	63	1,444	-	-	91	63	1,444	
	Total del Sector Público	264,876	196,841	1,346	18,651	22,211	283,527	219,052	1,294	

^{1/}No se incluye pago correspondiente a vigencias expiradas.

^{2/}Incluye empleados transitorios y contingentes.

^{3/}Creado mediante Ley 8 de 23 de marzo de 2015; reemplaza a la Autoridad Nacional del Ambiente.

^{4/}La Sociedad Anónima Aeropuerto Internacional de Tocumen es responsable de la administración de cinco aeropuertos internacionales: Enrique Jiménez (Colón), Enrique Malek (Chiriquí), Scarlett Martínez (Coólé), Panamá Pacífico (Panamá Oeste) y Tocumen (Panamá).

^{5/}Incluye pago por B.2.320 a 113 observadores meteorológicos.

(-) Cantidad nula o cero.

(.) Dato no aplicable

Cuadro No.11 SUELDO BRUTO MENSUAL Y NÚMERO DE FUNCIONARIOS, PERMANENTES Y EVENTUALES, EN EL SECTOR PÚBLICO:
JUNIO DE 2017

No.	ENTIDAD	PERMANENTES			EVENTUALES Z/			TOTALES		
		SUELDO BRUTO 1/ (en miles de B./) (1)	SUELDO PROMEDIO (en Balboas) (3)=(1)/(2)*1000	FUNCIONARIOS (2)	SUELDO BRUTO (en miles de B./) (4)	FUNCIONARIOS (5)	SUELDO PROMEDIO (en Balboas) (6)=(4)/(5)*1000	SUELDO BRUTO (7)=(1+4)	FUNCIONARIOS (8)=(2+5)	SUELDO PROMEDIO (en Balboas) (9)=(7)/(6)*1000
	Gobierno Central	170,496	1,249	136,497	9,850	11,259	875	180,346	147,756	1,221
1	Asamblea Nacional	2,510	1,346	1,865	332	303	1,086	2,842	2,168	1,311
2	Comisión Central de la República	4,074	1,341	1,871	167	166	1,006	4,241	3,036	1,368
3	Comisión de Protección Institucional (SPI)	1,994	1,108	1,800	183	165	940	2,077	1,805	1,107
4	Ministerio de Gobierno	3,401	930	3,656	185	167	1,108	3,586	3,938	1,155
5	Ministerio de Seguridad Pública	33,221	1,156	28,744	485	435	1,115	33,706	29,179	1,155
6	Ministerio de Relaciones Exteriores	748	1,324	565	96	62	1,548	844	627	1,346
7	Ministerio de Educación	62,512	1,213	51,542	4,992	6,417	778	67,504	57,959	1,165
8	Ministerio de Comercio e Industrias	826	1,078	766	206	213	967	1,032	979	1,054
9	Ministerio de Obras Públicas	1,718	777	2,210	146	185	789	1,864	2,395	1,278
10	Ministerio de Desarrollo Agropecuario	2,875	1,315	2,186	524	617	849	3,399	2,803	1,213
11	Ministerio de Salud	27,745	1,769	15,684	785	883	855	28,500	16,567	1,720
12	Ministerio de Trabajo y Desarrollo Laboral	1,021	1,084	933	335	319	1,050	1,356	1,252	1,083
13	Ministerio de Vivienda y Ordenamiento Territorial	836	932	897	-	-	-	836	897	932
14	Ministerio de Economía y Finanzas	2,993	1,343	2,135	1,129	989	1,142	3,987	3,124	1,279
15	Ministerio de Desarrollo Social	1,882	1,173	1,730	1,064	924	924	2,946	2,068	1,108
16	Ministerio de Ambiente 3/	1,682	1,137	1,479	1,06	134	791	1,798	1,613	1,108
17	Órgano Judicial	6,771	1,314	5,152	34	35	971	6,805	5,187	1,312
18	Procuraduría General de la Nación	6,568	1,310	5,256	-	-	-	6,568	5,256	1,250
19	Procuraduría de la Administración	2,409	929	2,592	75	75	39	2,484	2,667	931
20	Tribunal Electoral	209	1,181	177	6	4	1,500	215	181	1,188
21	Fiscalía General	177	1,180	150	-	-	-	177	150	1,180
22	Tribunal de Cuentas	172	1,638	105	1	1	1,000	173	106	1,632
23	Fiscalía General de Cuentas	143	1,474	97	5	2	-	148	99	1,495
24	Defensoría del Pueblo	183	1,052	174	-	-	-	183	174	1,052
25	Tribunal Administrativo Tributario Representantes de Corregimientos	110	1,528	72	-	-	-	110	72	1,528
		1,330	1,222	1,088	11	5	2,200	1,341	1,093	1,227
	Sector Descentralizado	105,725	1,498	70,581	11,183	11,695	956	116,908	82,276	1,421
	Instituciones Descentralizadas	83,460	1,647	50,687	10,112	10,296	982	93,572	60,983	1,534
1	Autoridad del Tránsito y Transporte Terrestre	624	826	755	314	475	661	938	1,230	763
2	Autoridad Nacional de los Servicios Públicos	682	1,506	453	-	-	-	682	453	1,506
3	Caja de Seguro Social	52,385	1,859	28,163	1,860	1,277	1,457	54,245	29,460	1,841
4	Autoridad de Protección al Consumidor y Defensa de la Competencia	43	1,654	591	-	-	-	43	591	1,654
5	Sistema de la Función Ejecutiva y Contratación	442	1,654	526	6	6	1,000	448	501	1,531
6	Comisión de Investigación Agropecuaria de Panamá	284	557	516	211	272	726	688	798	1,153
7	Instituto Nacional de Cultura	1,022	1,021	1,001	9	14	643	293	524	559
8	Instituto Panameño de Deportes	325	785	414	256	316	810	1,046	1,030	1,016
9	Instituto Nacional de Formación Profesional y Capacitación para el Desarrollo Humano	432	864	500	106	142	746	538	730	796
10	Instituto Panameño de Habilitación Especial	2,674	1,407	1,900	155	126	1,230	2,829	2,026	1,396
11	Autoridad Nacional para la Innovación Gubernamental	226	1,932	117	6	3	2,000	232	120	1,933
12	Instituto Panameño Autónomo Cooperativo	367	966	380	74	56	1,321	441	436	1,011
13	Autoridad de Turismo de Panamá	268	1,047	256	131	128	1,023	389	384	1,039
14	Instituto Comemorativo Gorgas de Estudios de la Salud	415	1,590	261	45	60	1,553	460	321	1,433
15	Registro Público de Panamá	950	1,914	914	361	6	1,753	1,317	922	1,433
16	Autoridad de Protección del Ambiente de Chiriquí	3	1,873	1,873	1	472	1,873	3	472	1,873
17	Universidad de Panamá	8,899	1,927	4,481	3,635	4,382	830	12,230	8,843	1,393
18	Universidad Tecnológica de Las Américas	639	1,328	481	1,429	1,414	1,011	2,068	1,895	1,091
19	Universidad Especializada de Estudios de la Salud	427	1,188	273	1,188	782	1,519	5,715	3,516	1,625
20	Universidad Tecnológica de Panamá	288	1,600	180	37	35	1,057	325	215	1,512
21	Universidad Marítima Internacional de Panamá	334	1,042	348	21	15	1,400	369	349	1,057
22	Sistema Estatal de Radio y Televisión	378	1,212	312	-	-	-	378	312	1,212
23	Autoridad Nacional de Seguros de Alimentos	150	1,515	99	-	-	-	150	99	1,515
24	Dirección General de Contrataciones Públicas	297	1,954	152	-	-	-	297	152	1,954
25	Secretaría Nacional de Ciencia, Tecnología e Innovación	390	1,060	368	-	-	-	390	368	1,060
26	Autoridad de los Recursos Acuáticos	85	1,809	47	-	-	-	85	47	1,809
27	Tribunal Administrativo de Contrataciones Públicas	245	1,231	199	-	-	-	245	199	1,231
28	Autoridad de la Micro, Pequeña y Mediana Empresa	13	1,182	11	2	4	500	15	15	1,000
29	Zona Franca del Barú	251	1,091	230	-	-	-	251	230	1,091
30	Secretaría Nacional de Discapacidad	1,195	863	1,384	205	252	813	1,400	1,636	856
31	Autoridad Nacional de Aduanas	144	1,059	136	11	16	688	152	152	1,020
32	Secretaría Nacional de Niñez, Adolescencia y Familia	253	1,081	234	3	3	1,000	256	237	1,080
33	Autoridad Nacional de Administración de Tierras	805	957	841	-	-	-	805	841	957
34	Autoridad de Pasaportes de Panamá	102	1,500	102	8	11	727	110	113	973
35	Autoridad Nacional de Transparencia y Acceso a la Información	78	1,560	50	-	-	-	78	50	1,560

Cuadro No.11 SUELDO BRUTO MENSUAL Y NÚMERO DE FUNCIONARIOS, PERMANENTES Y EVENTUALES, EN EL SECTOR PÚBLICO:
JUNIO DE 2017 (Conclusión)

No.	ENTIDAD	PERMANENTES			EVENTUALES 2/			TOTALES		
		SUELDO BRUTO \bar{x} (en miles de B./) (1)	FUNCIONARIOS (2)	SUELDO PROMEDIO (en Balboas) (3)=(1)/(2)*1000	SUELDO BRUTO (en miles de B./) (4)	FUNCIONARIOS (5)	SUELDO PROMEDIO (en Balboas) (6)=(4)/(5)*1000	SUELDO BRUTO (en miles de B./) (7)=(1+4)	FUNCIONARIOS (8)=(2+5)	SUELDO PROMEDIO (en Balboas) (9)=(7)/(8)*1000
	Empresas Públicas	13,787	13,229	1,042	830	1,098	14,617	14,327	1,020	
37	Autoridad Marítima de Panamá	1,818	1,564	1,162	-	-	1,818	1,564	1,162	
38	Bingos Nacionales	29	45	644	-	-	29	45	644	
39	Autoridad Aeronáutica Civil	1,531	918	1,668	21	15	1,552	933	1,663	
40	Aeropuerto Internacional de Tocumen, S.A. 4/	1,876	1,497	1,253	-	-	1,876	1,497	1,253	
41	Instituto de Acueductos y Alcantarillados Nacionales	2,509	2,877	872	234	284	2,743	3,161	868	
42	Instituto de Mercadeo Agropecuario	251	242	1,037	359	512	610	754	809	
43	Empresa de Transmisión Eléctrica, S.A.	921	495	1,861	-	-	921	495	1,861	
44	Lotería Nacional de Beneficencia	1,640	1,901	863	8	9	1,648	1,910	863	
45	Zona Libre de Colón	575	643	894	62	67	637	710	897	
46	Empresa de Generación Eléctrica, S.A.	45	22	2,045	-	-	45	22	2,045	
47	Agencia del Área Económica Especial Panamá Pacífico	160	101	1,584	-	-	160	101	1,584	
48	Autoridad de Aseo Urbano y Domiciliario	1,820	2,526	721	146	211	1,966	2,737	718	
49	Empresa Nacional de Autopistas, S.A.	47	17	2,765	-	-	47	17	2,765	
50	Empresa Metro de Panamá, S.A.	565	381	1,483	-	-	565	381	1,483	
	Intermediarios Financieros	8,478	6,665	1,272	241	301	8,719	6,966	1,252	
51	Superintendencia de Bancos	772	446	231	3	2	775	448	1730	
52	Banco de Desarrollo Agropecuario	796	683	1,165	72	79	868	762	1,139	
53	Banco Hipotecario Nacional	122	292	418	15	14	1,071	306	448	
54	Banco Nacional de Panamá	4,062	3,205	1,267	13	16	4,075	3,221	1,265	
55	Caja de Ahorros	2,210	1,673	1,321	65	86	2,275	1,759	1,293	
56	Superintendencia del Mercado de Valores	235	115	2,043	-	-	235	115	2,043	
57	Instituto de Seguro Agropecuario	178	183	973	73	104	251	287	875	
58	Superintendencia de Seguros y Reaseguros	103	68	1,515	-	-	103	68	1,515	
	Total del Sector Público	276,221	207,078	1,334	21,033	22,954	297,254	230,032	1,292	

1/ No se incluye pago correspondiente a agencias expiradas.

2/ Incluye empleados transitorios y contingentes.

3/ Creado mediante Ley 8 de 25 de marzo de 2015; remplace a la Autoridad Nacional del Ambiente.

4/ La Sociedad Anónima Aeropuerto Internacional de Tocumen es responsable de la administración de cinco aeropuertos internacionales: Enrique Jiménez (Colón), Enrique Malek (Chiriquí), Scañetti Martínez (Cocle), Panamá Pacífico (Panamá Oeste) y Tocumen (Panamá).

5/ Incluye pago por B1.3/143 a 122 observadoras meteorológicas.

(-) Cantidad nula o cero.

(.) Dato no aplicable.