



REPÚBLICA DE PANAMÁ
CONTRALORÍA GENERAL DE LA REPÚBLICA

INFORME DE LA PLANILLA DEL SECTOR PÚBLICO
Al 30 de junio de 2017



Julio de 2017

REPÚBLICA DE PANAMÁ
CONTRALORÍA GENERAL DE LA REPÚBLICA
Dirección de Asesoría Económica y Financiera

FEDERICO HUMBERT
Contralor General

NITZIA R. DE VILLARREAL
Subcontralora General

CARLOS A. GARCÍA MOLINO
Secretario General

ELOY FISHER
Director

Unidad de Análisis e Informes Especiales

Asesores Económico-Financieros

María De L. Nájera S.
(Coordinadora)

Marisol Q. de Cheng
Melissa M. De Sedas R.
Manuel Navarrete P.

ÍNDICE GENERAL

	Pág.
RESUMEN	vi
PLANILLA DEL SECTOR PÚBLICO AL MES DE JUNIO DE 2017	
1 NÚMERO DE FUNCIONARIOS: JUNIO 2017 Y 2016	1
1.1 SECTOR PÚBLICO	1
1.2 GOBIERNO CENTRAL	2
1.2.1 FUNCIONARIOS PERMANENTES Y EVENTUALES	2
1.2.2 FUNCIONARIOS PERMANENTES	2
1.2.3 FUNCIONARIOS EVENTUALES	3
1.3 SECTOR DESCENTRALIZADO	4
1.3.1 FUNCIONARIOS PERMANENTES Y EVENTUALES	4
1.3.2 FUNCIONARIOS PERMANENTES	4
1.3.3 FUNCIONARIOS EVENTUALES	5
2. SUELDO BRUTO: JUNIO 2017 Y 2016	6
2.1 SECTOR PÚBLICO	6
2.2 GOBIERNO CENTRAL	6
2.2.1 SUELDO BRUTO TOTAL	6
2.2.2 SUELDO BRUTO PERMANENTES	7
2.2.3 SUELDO BRUTO EVENTUALES	7
2.3 SECTOR DESCENTRALIZADO	8
2.3.1 SUELDO BRUTO TOTAL	8
2.3.2 SUELDO BRUTO PERMANENTES	8
2.3.3 SUELDO BRUTO EVENTUALES	9

ÍNDICE DE CUADROS

PLANILLA DEL SECTOR PÚBLICO, AL MES DE JUNIO DE 2017 Y 2016		Pág.
CUADRO No.1	NÚMERO DE FUNCIONARIOS DEL SECTOR PÚBLICO, ENERO-JUNIO: AÑOS 2017 Y 2016	1
CUADRO No.2	SUELDO BRUTO DE LA PLANILLA DEL SECTOR PÚBLICO, ENERO-JUNIO: AÑOS 2017 Y 2016	6
CUADRO No.3	NÚMERO DE FUNCIONARIOS PERMANENTES Y EVENTUALES EN EL SECTOR PÚBLICO, ENERO-JUNIO DE 2017	10
CUADRO No.4	SUELDO BRUTO MENSUAL Y ACUMULADO DE FUNCIONARIOS PERMANENTES Y EVENTUALES EN EL SECTOR PÚBLICO: ENERO-JUNIO DE 2017	12
CUADRO No.5	NÚMERO DE FUNCIONARIOS PERMANENTES Y EVENTUALES EN EL SECTOR PÚBLICO: ENERO-JUNIO DE 2016	14
CUADRO No.6	SUELDO BRUTO MENSUAL Y ACUMULADO DE FUNCIONARIOS PERMANENTES Y EVENTUALES DEL SECTOR PÚBLICO: ENERO-JUNIO DE 2016	16
CUADRO No.7	SUELDO BRUTO MENSUAL Y NÚMERO DE FUNCIONARIOS, PERMANENTES Y EVENTUALES, EN EL SECTOR PÚBLICO: JUNIO DE 2017	18
CUADRO No.8	DIFERENCIAS EN EL SUELDO BRUTO MENSUAL Y NÚMERO DE FUNCIONARIOS, PERMANENTES Y EVENTUALES, EN EL SECTOR PÚBLICO: JUNIO 2017-MAYO 2017	20
CUADRO No.9	DIFERENCIAS EN EL SUELDO BRUTO MENSUAL Y NÚMERO DE FUNCIONARIOS, PERMANENTES Y EVENTUALES, EN EL SECTOR PÚBLICO: JUNIO 2017-JUNIO 2016	22
CUADRO No.10	SUELDO BRUTO MENSUAL Y NÚMERO DE FUNCIONARIOS PERMANENTES Y EVENTUALES, EN EL SECTOR PÚBLICO: JUNIO DE 2016	24
CUADRO No.11	SUELDO BRUTO MENSUAL Y NÚMERO DE FUNCIONARIOS, PERMANENTES Y EVENTUALES, EN EL SECTOR PÚBLICO: MAYO DE 2017	26

ÍNDICE DE GRÁFICAS

Pág.

PLANILLA DEL SECTOR PÚBLICO

I. NÚMERO DE FUNCIONARIOS AL MES DE JUNIO DE 2017

GOBIERNO CENTRAL

GRÁFICA No.1	NÚMERO DE FUNCIONARIOS PERMANENTES Y EVENTUALES DEL GOBIERNO CENTRAL: ENERO-JUNIO DE 2017 Y 2016	2
GRÁFICA No.2	NÚMERO DE FUNCIONARIOS PERMANENTES DEL GOBIERNO CENTRAL: ENERO-JUNIO DE 2017 Y 2016	3
GRÁFICA No.3	NÚMERO DE FUNCIONARIOS EVENTUALES DEL GOBIERNO CENTRAL: ENERO-JUNIO DE 2017 Y 2016	3

SECTOR DESCENTRALIZADO

GRÁFICA No.4	NÚMERO DE FUNCIONARIOS PERMANENTES Y EVENTUALES DEL SECTOR DESCENTRALIZADO: ENERO-JUNIO DE 2017 Y 2016	4
GRÁFICA No.5	NÚMERO DE FUNCIONARIOS PERMANENTES DEL SECTOR DESCENTRALIZADO: ENERO-JUNIO DE 2017 Y 2016	5
GRÁFICA No.6	NÚMERO DE FUNCIONARIOS EVENTUALES DEL SECTOR DESCENTRALIZADO: ENERO-JUNIO DE 2017 Y 2016	5

II. SUELDO BRUTO AL MES DE JUNIO DE 2017

GOBIERNO CENTRAL

GRÁFICA No.7	SUELDO BRUTO DE FUNCIONARIOS PERMANENTES Y EVENTUALES DEL GOBIERNO CENTRAL: ENERO-JUNIO DE 2017 Y 2016	6
GRÁFICA No.8	SUELDO BRUTO DE FUNCIONARIOS PERMANENTES DEL GOBIERNO CENTRAL: ENERO-JUNIO DE 2017 Y 2016	7
GRÁFICA No.9	SUELDO BRUTO DE FUNCIONARIOS EVENTUALES DEL GOBIERNO CENTRAL: ENERO-JUNIO DE 2017 Y 2016	7

SECTOR DESCENTRALIZADO

GRÁFICA No.10	SUELDO BRUTO DE FUNCIONARIOS PERMANENTES Y EVENTUALES DEL SECTOR DESCENTRALIZADO: ENERO-JUNIO DE 2017 Y 2016	8
GRÁFICA No.11	SUELDO BRUTO DE FUNCIONARIOS PERMANENTES DEL SECTOR DESCENTRALIZADO: ENERO-JUNIO DE 2017 Y 2016	9
GRÁFICA No.12	SUELDO BRUTO DE FUNCIONARIOS EVENTUALES DEL SECTOR DESCENTRALIZADO: ENERO-JUNIO DE 2017 Y 2016	9

RESUMEN
PLANILLA DEL SECTOR PÚBLICO
JUNIO-2017

1. La planilla del Sector Público registró en el mes junio de 2017, un total de 230,032 funcionarios y un sueldo bruto de B/.297.2 millones.
2. El total de funcionarios se descomponen en 207,078 permanentes y 22,954 eventuales. Igualmente 147,756 corresponden al Gobierno Central y 82,276 al Sector Descentralizado.
3. Del total del sueldo bruto (B/.297.2 millones), B/.276.2 millones corresponden a permanentes y B/.21.0 millones a eventuales. En la composición por sector, B/.180.3 millones pertenecen al Gobierno Central y B/.116.9 millones al Sector Descentralizado.
4. Comparado con el mes anterior, en junio de 2017 se registró un aumento de 4,590 funcionarios, en el que los permanentes aumentaron en 2,677 (1.3%) y los eventuales en 1,913 (9.1%). En el total de aumentos destacan las siguientes instituciones: la Caja de Seguro Social con 1,729, el Ministerio de Educación con 1,283, la Universidad Tecnológica de Panamá con 398, la Universidad Autónoma de Chiriquí con 264, la Universidad Especializada de las Américas con 228 y la Asamblea de Representantes con 150.
5. La planilla del mes de junio de 2017, con respecto al mes de mayo de 2017, registró un aumento neto de B/.5.1 millones en el sueldo bruto; con B/.3.4 millones en permanentes (1.2%) y B/.1.7 millones a eventuales (8.9%).
6. Al comparar la planilla de junio de 2017 con la de junio de 2016 se observa un aumento de 10,386 funcionarios (4.7%), desglosados en un aumento de 9,744 funcionarios permanentes y de 642 eventuales. Las instituciones con mayores aumentos son las siguientes: el Ministerio de Educación con 2,850, el Ministerio de Seguridad Pública con 1,403, el Órgano Judicial con 1,030, la Caja de Seguro Social con 845, el Ministerio de Desarrollo Agropecuario con 829, la Procuraduría General de la Nación con 801, el Ministerio de Gobierno con 481, el Ministerio de Salud con 458 y la Universidad Autónoma de Chiriquí con 253.
7. Igualmente, con respecto a junio de 2016, la planilla junio de 2017 reflejó un aumento de B/.26.7 millones (9.9%) en el sueldo bruto, desglosados en un aumento de B/.26.9 millones en funcionarios permanentes y una disminución de B/.178 mil en funcionarios eventuales.
8. Recomendamos que la contratación de personal a laborar en el Estado, se dé en el marco de lo estrictamente necesario para el cumplimiento de los objetivos, los planes estratégicos institucionales, los programas de trabajo, requerimientos reales orientados a aumentar su productividad y el logro de las metas que tiene cada Institución Pública, dando cumplimiento a las normas y disposiciones administrativas que guarden el ordenamiento institucional.

PLANILLA DEL SECTOR PÚBLICO: JUNIO DE 2017

El presente Informe de la Planilla del Sector Público contiene el número de funcionarios y los montos salariales pagados en el mes de junio 2017 y su comparación con el mes anterior y con junio de 2016. También presenta el número promedio de funcionarios al mes de junio de 2017 comparado con el promedio a junio de 2016 y el monto acumulado de salarios pagados a junio de 2017 y su comparación con el acumulado a junio de 2016. La fuente de esta información la constituyen los registros centrales de pago de la Contraloría General de la República y los informes de planillas remitidos por las Instituciones, cuyos pagos no se procesan en esta Institución.

Actualmente la planilla consta de ochenta y tres (83) entidades conformadas de la siguiente manera: 25 del Gobierno Central, 36 de las Instituciones Descentralizadas, 14 de las Empresas Públicas y 8 de los Intermediarios Financieros; excluye a la Autoridad del Canal, patronatos y los municipios con excepción del pago a los Representantes de Corregimiento. Igualmente se excluyen los pagos por horas extras, vigencias expiradas, décimo tercer mes, gastos de representación, jubilaciones y funcionarios eventuales de proyectos de inversión.

En el mes de junio de 2017, la planilla registró un total de 230,032 funcionarios, con un pago de B/.297.2 millones en sueldo bruto. (Ver Cuadros No.1 y No.2). A continuación el desglose de esta planilla en número de funcionarios y sueldo bruto pagado.

1. NÚMERO DE FUNCIONARIOS: JUNIO 2017 Y 2016

1.1 SECTOR PÚBLICO

La planilla de junio de 2017, registró un total de 230,032 funcionarios, de los cuales 207,078 son permanentes y 22,954 son eventuales. (Ver Cuadro No.7)

De este total (230,032 funcionarios en junio de 2017), 147,756 corresponden al Gobierno Central y 82,276 al Sector Descentralizado.

Con respecto a mayo de 2017 la planilla pagada se incrementó en 4,590 funcionarios y un monto de B/.5.1 millones. (Ver Cuadro No.8)

Con respecto a junio de 2016 la planilla pagada del Sector Público registró un aumento de 10,386 funcionarios (4.7%), desglosados por un aumento de 9,744 funcionarios permanentes y 642 funcionarios eventuales. (Ver Cuadros No.1 y 9)

**Cuadro No.1 NÚMERO DE FUNCIONARIOS DEL SECTOR PÚBLICO
ENERO- JUNIO: AÑOS 2017-2016**

MES	2017	2016	DIFERENCIA	VARIACIÓN PORCENTUAL
Enero	212,113	205,142	6,971	3.4
Febrero	212,142	211,275	867	0.4
Marzo	224,691	212,994	11,697	5.5
Abril	224,264	215,941	8,323	3.9
Mayo	225,442	216,398	9,044	4.2
Junio	230,032	219,646	10,386	4.7
Promedio	221,447	213,566	7,881	3.7

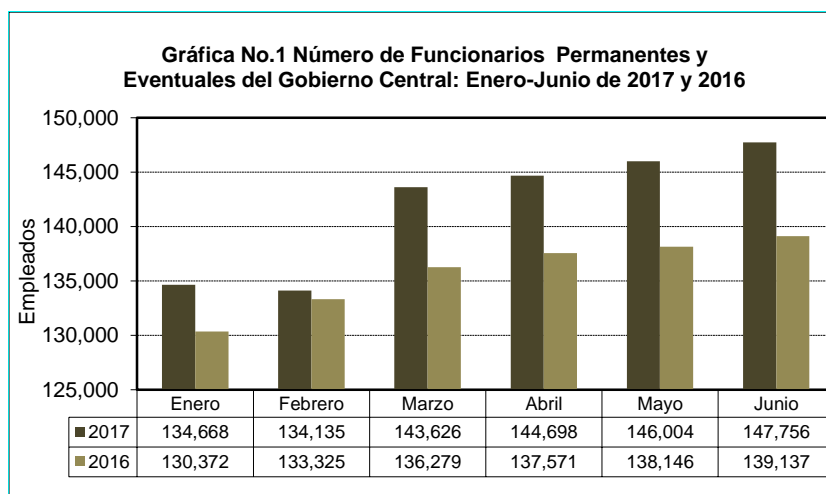
1.2 GOBIERNO CENTRAL

1.2.1 Funcionarios Permanentes y Eventuales

Al comparar el mes de junio de 2017 con respecto al mes de mayo de 2017, en el Gobierno Central se observa un aumento de 1,752 funcionarios (1.2)% en la planilla pagada. (Ver Cuadro No.8)

En junio de 2017, el Gobierno Central registró un aumento neto de 8,619 funcionarios, con respecto al mismo mes del 2016. (Ver Grafica No.1 y Cuadro No.9)

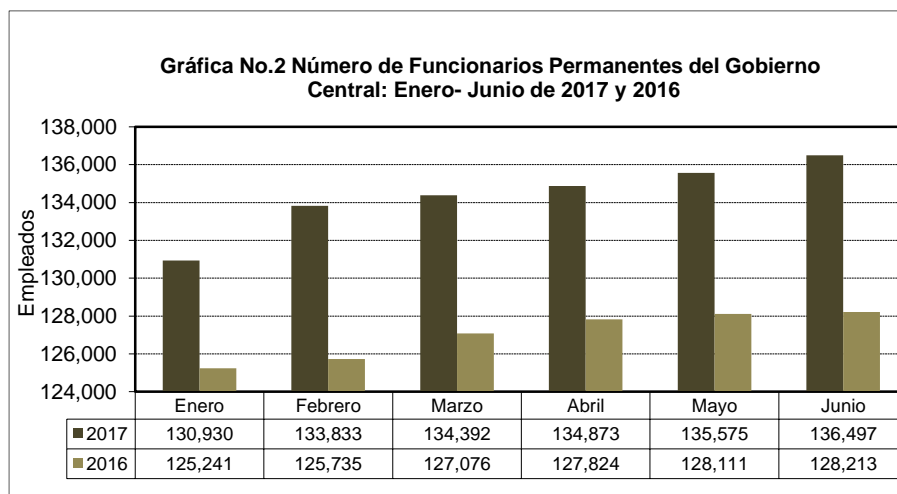
En las instituciones que mayormente incrementaron el número total de funcionarios en junio 2017 con respecto a junio 2016 están fundamentalmente: El Ministerio de Educación con 2,850, el Ministerio de Seguridad Pública con 1,403, el Órgano Judicial con 1,030, el Ministerio de Desarrollo Agropecuario con 829, la Procuraduría General de la Nación con 801, el Ministerio de Gobierno con 481, el Ministerio de Salud con 458, la Asamblea de Representantes con 247 y el Ministerio de la Presidencia con 208.



1.2.2 Funcionarios Permanentes

Con respecto a mayo de 2017, la planilla de junio de 2017 refleja un aumento neto de 922 funcionarios. (Ver Cuadro No.8)

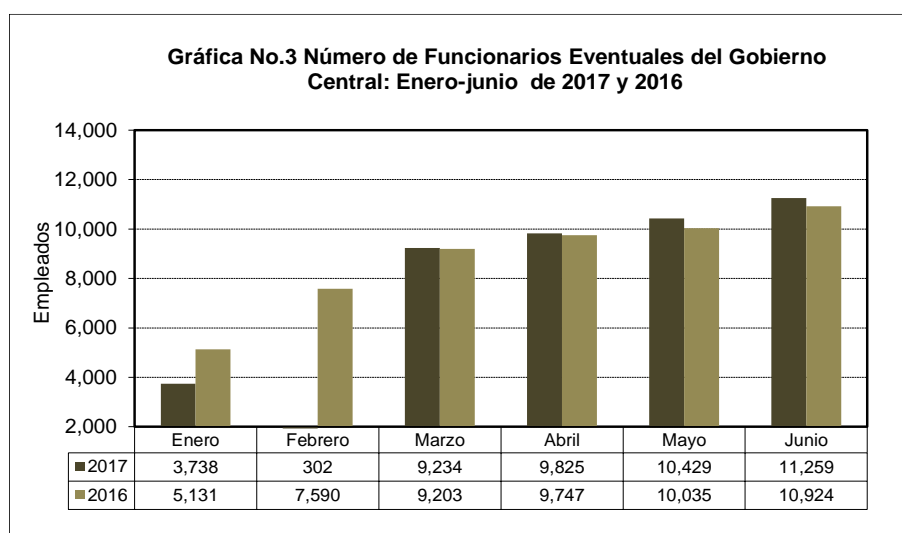
Al comparar el número total de funcionarios permanentes en junio de 2017 con junio de 2016, se refleja un aumento neto de 8,284 funcionarios. Este aumento se ubica, fundamentalmente en las siguientes Instituciones: 2,689 en el Ministerio de Educación, 1,411 en el Ministerio de Seguridad Pública, 1,011 en el Órgano Judicial, 888 en el Ministerio de Salud, 804 en la Procuraduría General de la Nación, 433 en la Asamblea de Representantes, 355 en el Ministerio de Gobierno, 248 en el Ministerio de Desarrollo Agropecuario y 205 en la Asamblea Nacional. (Ver Cuadro No.9)



1.2.3 Funcionarios Eventuales

Con respecto a mayo de 2017, la planilla de junio de 2017 refleja un aumento de 830 funcionarios en el Gobierno Central. (Ver Cuadro No.8)

El número de funcionarios eventuales del Gobierno Central de junio 2017 respecto a junio 2016, aumentó en 335 funcionarios (3.1%), fundamentalmente por un aumento de 581 en el Ministerio de Desarrollo Agropecuario, 161 en el Ministerio de Educación, 126 en el Ministerio de Gobierno, 57 en el Ministerio de la Presidencia, 53 en el Ministerio de Trabajo y Desarrollo Laboral, 47 en el Ministerio de Ambiente y 34 en el Tribunal Electoral. (Ver Cuadro No.9)



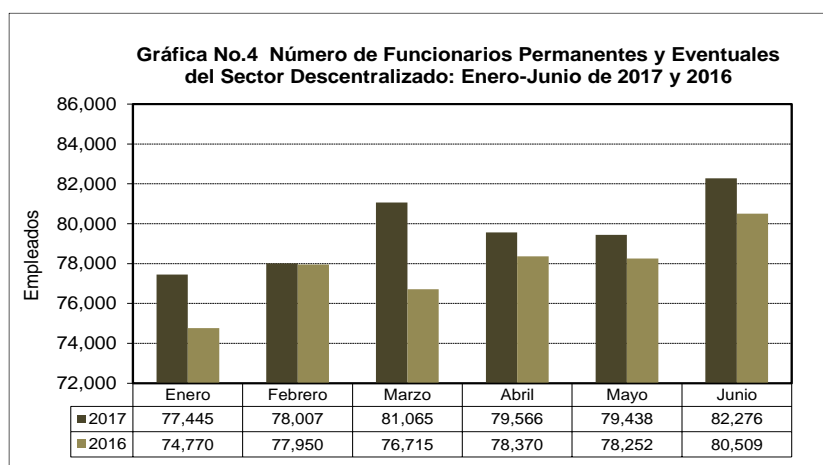
1.3. SECTOR DESCENTRALIZADO

1.3.1 Funcionarios Permanentes y Eventuales

Al 30 de junio de 2017, la planilla pagada del Sector Descentralizado presentó un total de 82,276 funcionarios entre eventuales y permanentes, de los cuales 60,983 son funcionarios de las Instituciones Descentralizadas, 14,327 de las Empresas Públicas y 6,966 de los Intermediarios Financieros. (Ver Cuadro No.7)

Con respecto a mayo de 2017, la planilla de junio de 2017 refleja un aumento de 2,838 funcionarios en el Sector Descentralizado. (Ver Cuadro No.8)

Al comparar el número de funcionarios de junio 2017 con junio de 2016, se observa un aumento de 1,767 funcionarios. (Ver Cuadro No.9)

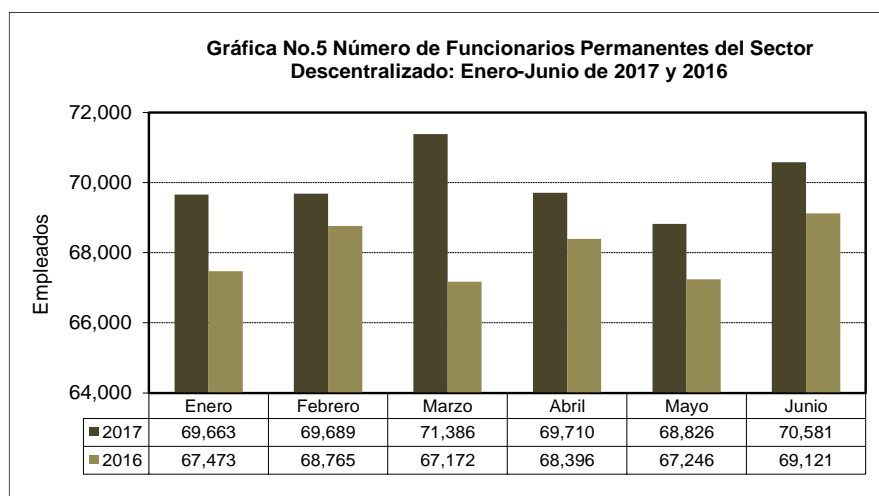


1.3.2 Funcionarios Permanentes

Con respecto a mayo de 2017, la planilla pagada de junio de 2017 refleja un aumento de 1,755 funcionarios en el Sector Descentralizado. (Ver Cuadro No.8)

La planilla pagada de funcionarios permanentes aumentó en 1,460 funcionarios (2.1%), al pasar de 69,121 funcionarios en junio de 2016 a 70,581 funcionarios en junio de 2017. Del total de funcionarios permanentes del Sector Descentralizado (70,581) en la planilla de junio 2017, el 72% corresponden a las Instituciones Descentralizadas, el 19% de las Empresas Públicas y 9 % de los Intermediarios Financieros. (Ver Cuadro No.9 y 7)

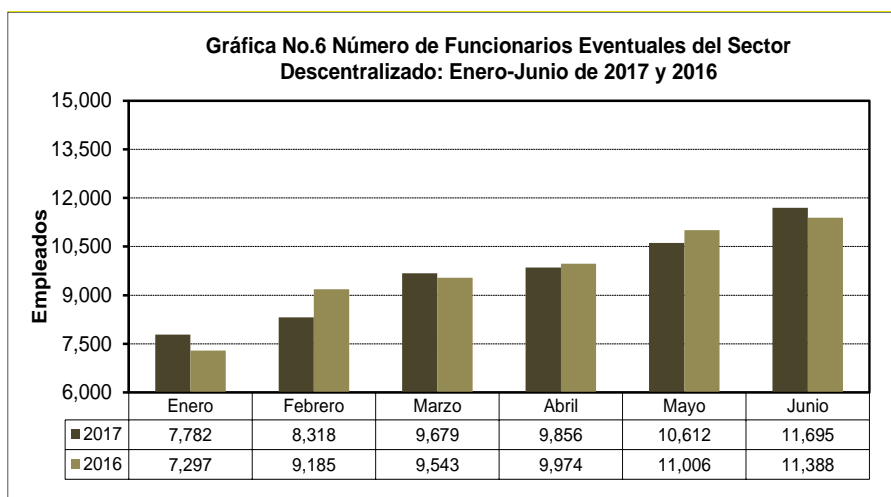
Las instituciones que presentaron un mayor aumento en el número de funcionarios permanentes en la planilla pagada de junio 2017 con respecto a la de junio 2016 fueron: Caja de Seguro Social con 911, la Universidad Autónoma de Chiriquí con 200, la Autoridad de Aeronáutica Civil con 123, la Autoridad de la Micro, Pequeña y Mediana Empresa con 115, el Aeropuerto Internacional de Tocumen con 105, el Banco Nacional de Panamá con 104 y el Instituto Panameño de Habilitación Especial con 70. (Ver Cuadro No.9)



1.3.3 Funcionarios Eventuales

Al comparar la planilla de junio respecto al mes anterior, esta presentó un aumento de 1,083 funcionarios; las Instituciones Descentralizadas aumentaron en 1,036, las Empresas Públicas en 51, mientras que los Intermediarios Financieros disminuyeron en 4. (Ver Cuadro No.8)

El número de funcionarios eventuales para el mes de junio de 2017, con respecto al mismo mes de 2016 presentó un aumento de 307 funcionarios (2.7%); las Instituciones Descentralizadas aumentaron en 158, las Empresas Públicas en 102 y los Intermediarios Financieros en 47. Las instituciones que influyeron en el aumento fueron: la Autoridad de Tránsito y Transporte Terrestre con 117, la Universidad de Panamá con 76, la Autoridad de Aseo Urbano y Domiciliario con 63, la Universidad Especializada de las Américas con 59, el Instituto Nacional de Formación Profesional y Capacitación para el Desarrollo Humano con 54, la Universidad Autónoma de Chiriquí con 53, el Instituto de Seguros Agropecuario con 36, la Zona Libre de Colón con 32, la Caja de Ahorros con 30, el Instituto Nacional de Cultura con 29 y el Instituto de Mercadeo Agropecuario con 28. (Ver Cuadro No.9)



2. SUELDO BRUTO: JUNIO 2017 Y 2016

2.1 SECTOR PÚBLICO

El Sueldo Bruto acumulado de la planilla del Sector Público al mes de junio de 2017 totalizó B/.297.2 millones, de los cuales B/.276.2 millones corresponden a funcionarios permanentes y B/.21.0 millones a funcionarios eventuales. (Ver Cuadro No.7)

**Cuadro No.2 SUELDO BRUTO DE LA PLANILLA DEL SECTOR PÚBLICO
ENERO- JUNIO: AÑOS 2017-2016
(En miles de B/.)**

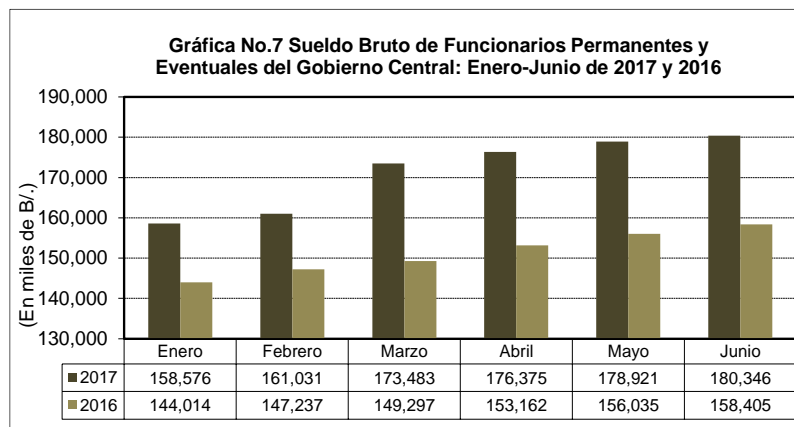
MES	2017	2016	DIFERENCIA	VARIACIÓN PORCENTUAL
Enero	265,980	237,543	28,437	12.0
Febrero	269,959	241,492	28,467	11.8
Marzo	291,721	243,640	48,081	19.7
Abril	291,929	244,912	47,017	19.2
Mayo	292,135	253,277	38,858	15.3
Junio	297,254	270,506	26,748	9.9
Total	1,708,978	1,491,370	217,608	14.6

Desglosado por Sector, el monto de la planilla de junio-2017 (B/.297.2 millones) comprende B/.180.3 millones pagados a funcionarios del Gobierno Central y B/.116.9 millones a funcionarios del Sector Descentralizado.

2.2 GOBIERNO CENTRAL

2.2.1 Sueldo Bruto Total

La participación del Gobierno Central en el monto de la Planilla del Sector Público para el mes de junio de 2017 es de 60.7% (B/.180.3 millones). (Ver Cuadro No.7)



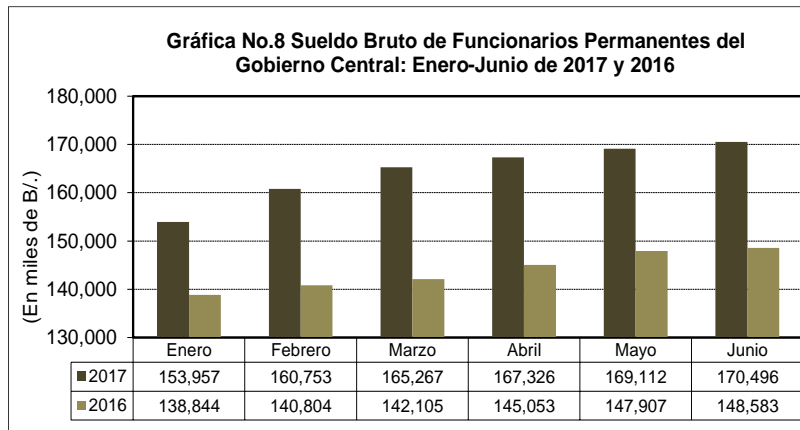
El Sueldo Bruto pagado en la Planilla del Gobierno Central, de junio de 2017 con respecto a mayo de 2017, aumentó en B/.1.4 millones (0.8%). (Ver Cuadro No.8)

La planilla del Gobierno Central para junio de 2017 con respecto a junio de 2016, aumentó en B/.21.9 millones al pasar de B/.158.4 millones a B/.180.3 millones en el 2017. (Ver Cuadro No.9)

2.2.2 Sueldo Bruto Permanentes

Al ser comparado con el mes anterior, el Sueldo Bruto de los funcionarios permanentes del Gobierno Central de junio de 2017, aumentó en B/.1.4 millones (0.8%). (Ver Cuadro No.8)

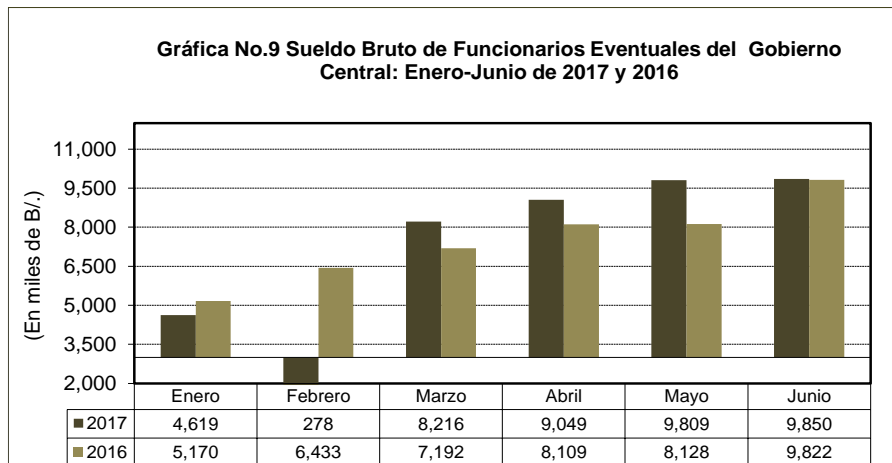
Con respecto a junio de 2016 aumentó B/.21.9 millones, en los que destacan los siguientes incrementos: B/.5.2 millones en el Ministerio de Salud, B/.5.1 millones en el Ministerio de Seguridad Pública, B/.4.8 millones en el Ministerio de Educación, B/.1.8 millones en el Órgano Judicial y B/.1.3 millones en la Procuraduría General de la Nación. (Ver Cuadro No.9)



2.2.3 Sueldo Bruto Eventuales

Del mes de mayo de 2017 a junio de 2017 el Gobierno Central registró un aumento de B/.41 mil, en el monto pagado a eventuales, al pasar de B/.9.8 millones en mayo de 2017 a B/.9.9 millones en junio de 2017 (Ver Gráfica No.9), conforme al ingreso a la planilla de 830 funcionarios eventuales. (Ver Puntos 1.2.3)

Con respecto a junio de 2016, se registró un aumento de B/.28 mil (0.3%), en el Sueldo Bruto de los funcionarios eventuales del Gobierno Central. En estos aumentos incidieron: el Ministerio de Desarrollo Agropecuario con B/.506 mil, el Ministerio de Gobierno con B/.105 mil, el Ministerio de Seguridad Pública con B/.81 mil, el Ministerio de Trabajo y Desarrollo Laboral con B/.78 mil, el Ministerio de la Presidencia con B/.58 mil, el Tribunal Electoral con B/.41 mil, el Ministerio de Relaciones Exteriores con B/.29 mil y la Asamblea Nacional con B/.22 mil. (Ver Cuadro No.9)



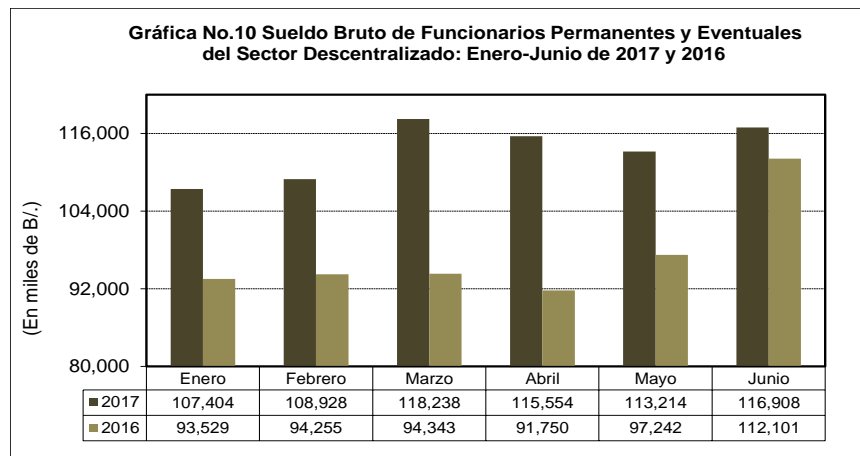
2.3 SECTOR DESCENTRALIZADO

2.3.1 Sueldo Bruto Total

El Sector Descentralizado, registró en el mes de junio de 2017 un sueldo bruto en funcionarios permanentes y eventuales de B/.116.9 millones (Ver Cuadro No.7)

Al ser comparado con el monto del mes de mayo de 2017, se observa un aumento de B/.3.7 millones (3.3%). (Ver Cuadro No.8)

Con respecto a igual período de 2016 se registró un aumento de B/.4.8 millones (4.3%). (Ver Cuadro No.9)



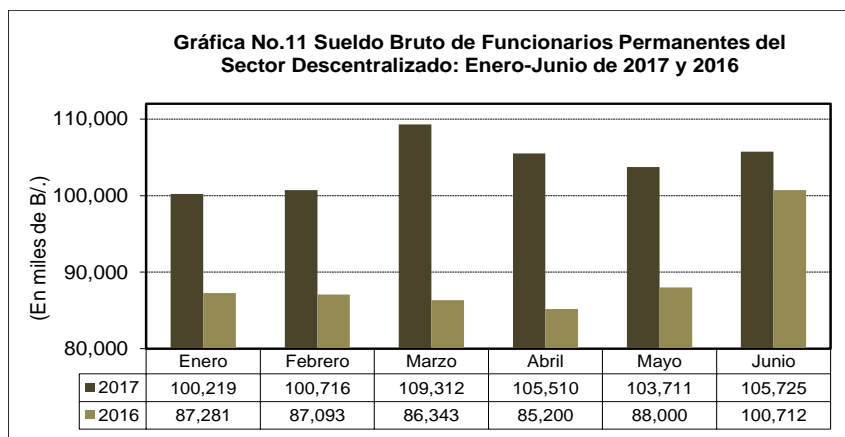
2.3.2 Sueldo Bruto Permanentes

El Sueldo Bruto de los funcionarios permanentes del Sector Descentralizado a junio de 2017 alcanzó un monto de B/.105.7 millones. (Ver Cuadro No.7)

Al ser comparada con el monto del mes de mayo de 2017, el sueldo bruto de empleados permanentes registró un aumento de B/.2.0 millones (1.9%) (Ver Cuadro No.8)

Con respecto a junio de 2016 el monto pagado a personal permanente representó un aumento de B/.5.0 millones (5.0%). (Ver Cuadro No.9)

En comparación a junio 2016, las instituciones que registraron los mayores aumentos fueron: la Universidad Autónoma de Chiriquí con B/.2.0 millones, la Autoridad de Aeronáutica Civil con B/.566 mil, el Aeropuerto Internacional de Tocumen con B/.489 mil, el Instituto Panameño de Habilitación Especial con B/.468 mil, la Universidad de Panamá con B/.334 mil, la Lotería Nacional de Beneficencia con B/.281 mil y la Universidad Tecnológica de Panamá con B/.276 mil. (Ver Cuadro No.9).

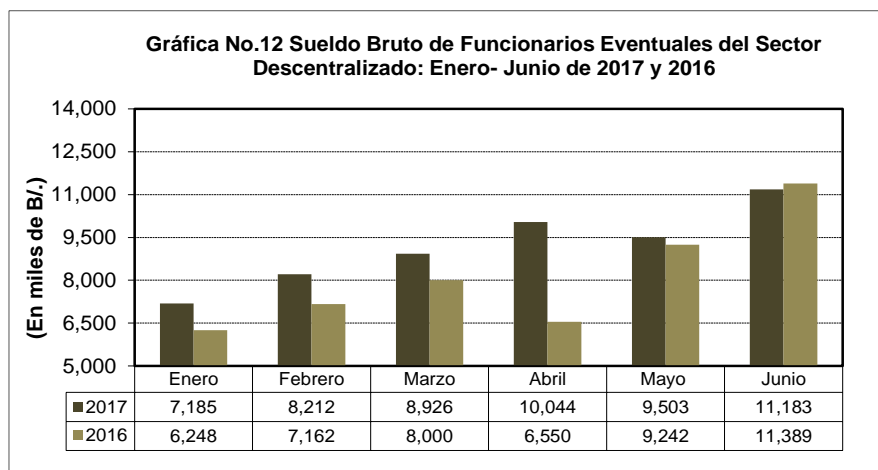


2.3.3 Sueldo Bruto Eventuales

El Sueldo Bruto de los funcionarios eventuales del Sector Descentralizado a junio de 2017 alcanzó un monto de B/.11.2 millones. (Ver Cuadro No.7).

Con respecto a mayo de 2017, la planilla de funcionarios eventuales del Sector Descentralizado registró un aumento de B/.1.7 millones (17.7%). (Ver Cuadro No.8).

Comparada con junio de 2016, la misma disminuyó en B/.206 mil (1.8%). Las instituciones que presentaron las mayores disminuciones fueron: la Caja de Seguro Social con B/.661 mil, la Universidad de Panamá con B/.233 mil, la Autoridad de la Micro, Pequeña y Mediana Empresa con B/.132 mil, el Instituto de Acueductos y Alcantarillados Nacionales con B/.60 mil, el Banco Nacional de Panamá con B/.42 mil, y la Universidad Autónoma de Chiriquí con B/.35 mil. (Ver Cuadro No.9)



**Cuadro No.3 Número de Funcionarios Permanentes y Eventuales en el Sector Público
Enero-Junio de 2017**

No.	ENTIDAD	ENERO	FEBRERO	MARZO	ABRIL	MAYO	JUNIO	Promedio Mensual
	TOTAL SECTOR PÚBLICO	212,113	212,142	224,691	224,264	225,442	230,032	221,447
	Gobierno Central	134,668	134,135	143,626	144,698	146,004	147,756	141,815
1	Asamblea Nacional	1,792	1,693	1,999	2,068	2,118	2,168	1,973
2	Contraloría General de la República	3,527	3,425	3,593	3,587	3,599	3,585	3,553
3	Ministerio de la Presidencia	2,255	2,274	2,427	2,421	2,338	2,406	2,354
	Servicio de Protección Institucional (SPI)	1,787	1,788	1,783	1,780	1,862	1,805	1,801
4	Ministerio de Gobierno	3,868	3,551	3,724	3,829	3,831	3,823	3,771
5	Ministerio de Seguridad Pública	28,587	28,476	28,896	29,177	29,224	29,179	28,923
6	Ministerio de Relaciones Exteriores	1,992	564	615	624	617	627	840
7	Ministerio de Educación	48,942	51,216	55,795	56,198	56,676	57,959	54,464
8	Ministerio de Comercio e Industrias	765	761	977	970	976	979	905
9	Ministerio de Obras Públicas	2,218	2,383	2,367	2,376	2,377	2,395	2,353
10	Ministerio de Desarrollo Agropecuario	2,372	1,997	2,721	2,751	2,775	2,803	2,570
11	Ministerio de Salud	14,989	14,847	16,047	16,203	16,492	16,567	15,858
12	Ministerio de Trabajo y Desarrollo Laboral	906	942	1,205	1,157	1,204	1,252	1,111
13	Ministerio de Vivienda y Ordenamiento Territorial	1,765	904	905	902	899	897	1,045
14	Ministerio de Economía y Finanzas	2,174	2,109	3,070	3,094	3,124	3,124	2,783
15	Ministerio de Desarrollo Social	1,559	1,525	1,593	1,586	1,576	1,589	1,571
16	Ministerio de Ambiente 1/	1,486	1,483	1,608	1,607	1,614	1,613	1,569
17	Órgano Judicial	4,902	5,045	5,086	5,106	5,133	5,187	5,077
18	Procuraduría General de la Nación	4,895	5,098	5,164	5,201	5,209	5,256	5,137
19	Tribunal Electoral	2,488	2,660	2,645	2,655	2,656	2,667	2,629
20	Procuraduría de la Administración	170	169	176	176	175	181	175
21	Fiscalía General Electoral	138	140	144	146	151	150	145
22	Tribunal de Cuentas	99	99	101	102	105	106	102
23	Fiscalía General de Cuentas	94	92	95	94	96	99	95
24	Defensoría del Pueblo	172	171	169	164	162	174	169
25	Tribunal Administrativo Tributario	71	69	67	70	72	72	70
	Asamblea de Representantes	655	654	654	654	943	1,093	776
	Sector Descentralizado	77,445	78,007	81,065	79,566	79,438	82,276	79,633
	Instituciones Descentralizadas	57,213	57,793	60,631	58,465	58,317	60,983	58,900
1	Autoridad del Tránsito y Transporte Terrestre	811	770	1,233	1,235	1,229	1,230	1,085
2	Autoridad Nacional de los Servicios Públicos	453	451	449	449	457	453	452
3	Caja de Seguro Social	29,966	30,034	31,289	29,035	27,731	29,460	29,586
4	Aut. de Protección al Consumidor y Defensa de la Competencia	457	467	469	478	490	501	477
5	Sistema de Ahorro y Capitalización	28	30	30	30	30	32	30
6	Instituto para la Formación y Aprovechamiento de los Recursos Humanos	756	507	781	788	796	798	738
7	Instituto de Investigación Agropecuaria de Panamá	525	525	524	524	524	524	524
8	Instituto Nacional de Cultura	984	985	983	996	1,006	1,030	997
9	Instituto Panameño de Deportes	399	398	647	650	729	730	592
10	Instituto Nacional de Formación Profesional y Capacitación para el Desarrollo Humano	580	506	612	648	650	642	606
11	Instituto Panameño de Rehabilitación Especial	1,874	1,862	1,892	1,908	1,977	2,026	1,923
12	Autoridad de Innovación Gubernamental	117	118	121	120	120	120	119
13	Instituto Panameño Autónomo Cooperativo	377	426	430	438	437	436	424
14	Autoridad de Turismo de Panamá	262	384	514	385	384	384	386
15	Instituto Conmemorativo Gorgas	304	257	306	303	322	321	302
16	Registro Público de Panamá	717	700	702	708	709	717	709
17	Universidad Autónoma de Chiriquí	1,940	1,955	2,138	2,006	2,046	2,310	2,066
18	Universidad de Panamá	9,029	8,940	8,613	8,643	8,873	8,843	8,824
19	Universidad Especializada de Las Américas	703	1,057	940	1,033	1,667	1,895	1,216
20	Universidad Tecnológica de Panamá	2,335	2,782	3,040	3,102	3,118	3,516	2,982
21	Universidad Marítima Internacional de Panamá	157	188	207	192	207	215	194
22	Sistema Estatal de Radio y Televisión	345	330	341	366	352	349	347
23	Autoridad Panameña de Seguridad de Alimentos	305	305	305	306	306	312	307
24	Dirección General de Contrataciones Públicas	86	85	100	100	100	99	95
25	Secretaría Nacional de Ciencia, Tecnología e Innovación	142	147	150	152	153	152	149
26	Autoridad de los Recursos Acuáticos	349	371	372	369	372	368	367
27	Tribunal de Contrataciones Públicas	44	48	48	47	48	47	47
28	Autoridad de la Micro, Pequeña y Mediana Empresa	198	200	200	201	199	199	200
29	Zona Franca del Barú	14	14	16	16	16	15	15
30	Secretaría Nacional de Discapacidad	213	216	217	229	230	230	223
31	Autoridad Nacional de Aduanas	1,379	1,379	1,601	1,631	1,640	1,636	1,544
32	Instituto Nacional de la Mujer	136	138	138	149	151	152	144
33	Secretaría Nacional de Niñez, Adolescencia y Familia	215	215	229	226	237	237	227
34	Autoridad Nacional de Administración de Tierras	854	845	833	837	843	841	842
35	Autoridad de Pasaportes de Panamá	105	104	111	115	115	113	111
36	Autoridad Nacional de Transparencia y Acceso a la Información	54	54	50	50	53	50	52

**Cuadro No.3 Número de Funcionarios Permanentes y Eventuales en el Sector Público
Enero-Junio de 2017 (Conclusión)**

No.	ENTIDAD	ENERO	FEBRERO	MARZO	ABRIL	MAYO	JUNIO	Promedio Mensual
	Empresas Públicas	13,386	13,362	13,575	14,190	14,151	14,327	13,832
37	Autoridad Marítima de Panamá	1,595	1,524	1,547	1,561	1,557	1,564	1,558
38	Bingos Nacionales	42	42	42	45	45	45	44
39	Autoridad Aeronáutica Civil	816	821	838	882	912	933	867
40	Aeropuerto Internacional de Tocumen, S.A. 2/	1,464	1,449	1,471	1,464	1,429	1,497	1,462
41	Instituto de Acueductos y Alcantarillados Nacionales	2,644	2,551	2,642	3,151	3,107	3,161	2,876
42	Instituto de Mercadeo Agropecuario	693	698	730	752	754	754	730
43	Empresa de Transmisión Eléctrica, S.A.	473	488	482	500	510	495	491
44	Lotería Nacional de Beneficencia	1,896	1,901	1,901	1,906	1,908	1,910	1,904
45	Zona Libre de Colón	662	714	715	717	713	710	705
46	Empresa de Generación Eléctrica, S.A.	20	19	22	22	22	22	21
47	Agencia del Área Económica Especial Panamá Pacífico	100	100	99	101	102	101	101
48	Autoridad de Aseo Urbano y Domiciliario	2,610	2,689	2,712	2,702	2,698	2,737	2,691
49	Empresa Nacional de Autopistas, S.A.	15	16	16	16	18	17	16
50	Empresa Metro de Panamá, S.A.	356	350	358	371	376	381	365
	Intermediarios Financieros	6,846	6,852	6,859	6,911	6,970	6,966	6,901
51	Superintendencia de Bancos	441	440	441	443	443	448	443
52	Banco de Desarrollo Agropecuario	727	739	745	754	756	762	747
53	Banco Hipotecario Nacional	307	313	313	311	313	306	311
54	Banco Nacional de Panamá	3,197	3,175	3,177	3,182	3,203	3,221	3,193
55	Caja de Ahorros	1,728	1,743	1,723	1,765	1,793	1,759	1,752
56	Superintendencia del Mercado de Valores	116	112	111	108	114	115	113
57	Instituto de Seguro Agropecuario	265	267	287	285	284	287	279
58	Superintendencia de Seguros	65	63	62	63	64	68	64

1/ Creado mediante Ley 8 de 25 de marzo de 2015; reemplaza a la Autoridad Nacional del Ambiente.

2/ La Sociedad Anónima Aeropuerto Internacional de Tocumen es responsable de la administración de cinco aeropuertos internacionales: Enrique Jiménez (Colón), Enrique Malek (Chiriquí), Scarlett Martínez (Coclé), Panamá Pacífico (Panamá Oeste) y Tocumen (Panamá).

Cuadro No.4 Sueldo Bruto Mensual y Acumulado de Funcionarios Permanentes y Eventuales en el Sector Público:

Enero-Junio de 2017

(En miles de B./)

No.	ENTIDAD	ENERO	FEBRERO	MARZO	ABRIL (R)	MAYO	JUNIO	Monto Acumulado
	TOTAL SECTOR PÚBLICO	265,980	269,959	291,721	291,930	292,135	297,254	1,708,979
	Gobierno Central	158,576	161,031	173,483	176,376	178,921	180,346	1,028,733
1	Asamblea Nacional	2,140	2,084	2,514	2,688	2,705	2,842	14,973
2	Contraloría General de la República	4,838	4,675	4,860	4,853	4,866	4,854	28,946
3	Ministerio de Presidencia	2,350	2,379	2,692	2,658	2,595	2,641	15,315
	Servicio de Protección Institucional (SPI)	1,815	1,817	2,313	1,941 (R)	2,011	1,998	11,895
4	Ministerio de Gobierno	3,256	2,870	3,219	3,425	3,371	3,586	19,727
5	Ministerio de Seguridad Pública	29,558	32,632	33,280	34,151	33,652	33,706	196,979
6	Ministerio de Relaciones Exteriores	2,020	718	806	850	809	844	6,047
7	Ministerio de Educación	57,885	59,921	64,793	65,345	66,337	67,504	381,785
8	Ministerio de Comercio e Industrias	774	779	1,024	1,017	1,038	1,032	5,664
9	Ministerio de Obras Públicas	1,585	1,718	1,821	1,839	1,846	1,864	10,673
10	Ministerio de Desarrollo Agropecuario	2,979	2,538	3,491	3,358	3,338	3,399	19,103
11	Ministerio de Salud	24,145	24,459	26,384	27,909	28,617	28,500	160,014
12	Ministerio de Trabajo y Desarrollo Laboral	864	930	1,240	1,202	1,249	1,356	6,841
13	Ministerio de Vivienda y Ordenamiento Territorial	2,148	746	795	794	852	836	6,171
14	Ministerio de Economía y Finanzas	2,844	2,772	3,895	3,933	4,003	3,997	21,444
15	Ministerio de Desarrollo Social	1,128	1,086	1,253	1,249	1,420	1,395	7,531
16	Ministerio de Ambiente 1/	1,653	1,642	1,770	1,771	1,805	1,788	10,429
17	Órgano Judicial	6,212	6,423	6,441	6,474	6,513	6,805	38,868
18	Procuraduría General de la Nación	6,131	6,425	6,505	6,514	6,521	6,568	38,664
19	Tribunal Electoral	2,329	2,503	2,447	2,464	2,467	2,484	14,694
20	Procuraduría de la Administración	197	197	208	204	205	215	1,226
21	Fiscalía General Electoral	159	165	171	172	189	177	1,033
22	Tribunal de Cuentas	165	162	170	168	178	173	1,016
23	Fiscalía General de Cuentas	135	132	137	137	140	148	829
24	Defensoría del Pueblo	178	177	174	169	171	183	1,052
25	Tribunal Administrativo Tributario	106	101	100	110	110	110	637
	Asamblea de Representantes	982	980	980	981	1,913	1,341	7,177
	Sector Descentralizado	107,404	108,928	118,238	115,554	113,214	116,908	680,246
	Instituciones Descentralizadas	85,903	87,403	96,660	93,272	90,918	93,572	547,728
1	Autoridad del Tránsito y Transporte Terrestre	625	591	940	938	931	938	4,963
2	Autoridad Nacional de los Servicios Públicos	667	673	670	670	687	682	4,049
3	Caja de Seguro Social	52,410	53,298	60,772	57,188	53,333	54,245	331,246
4	Aut. de Protec. al Consumidor y Defensa de la Comp.	415	433	442	451	465	478	2,684
5	Sistema de Ahorro y Capitalización	43	45	47	47	55	49	286
6	Instituto para la Formación y Aprovechamiento de los Recursos Humanos	672	396	655	657	656	658	3,694
7	Instituto de Investigación Agropecuaria de Panamá	296	296	296	296	296	293	1,773
8	Instituto Nacional de Cultura	914	941	971	994	1,010	1,046	5,876
9	Instituto Panameño de Deportes	278	277	597	530	616	581	2,879
10	Instituto Nacional de Formación Profesional y Capacitación para el	482	401	523	546	543	538	3,033
11	Instituto Panameño de Habilitación Especial	2,238	2,229	2,302	2,350	2,618	2,829	14,566
12	Autoridad de Innovación Gubernamental	227	229	233	232	232	232	1,385
13	Instituto Panameño Autónomo Cooperativo	363	425	430	435	437	441	2,531
14	Autoridad de Turismo de Panamá	291	506	402	406	405	399	2,409
15	Instituto Conmemorativo Gorgas	431	377	486	447	468	460	2,669
16	Registro Público de Panamá	648	623	653	638	644	661	3,867
17	Universidad Autónoma de Chiriquí	3,060	3,097	3,253	3,176	3,393	3,720	19,699
18	Universidad de Panamá	12,139	12,128	11,836	11,980	12,616	12,230	72,929
19	Universidad Especializada de Las Américas	794	1,123	1,111	1,108	1,340	2,068	7,544
20	Universidad Tecnológica de Panamá	4,330	4,589	4,729	4,891	4,881	5,715	29,135
21	Universidad Marítima Internacional de Panamá	223	277	299	309	315	325	1,748
22	Sistema Estatal de Radio y Televisión	368	341	359	367	373	369	2,177
23	Autoridad Panameña de Seguridad de Alimentos	340	340	345	358	357	378	2,118
24	Dirección General de Contrataciones Públicas	125	123	150	143	143	150	834
25	Secretaría Nacional de Ciencia, Tecnología e Innovación	282	288	295	295	299	297	1,756
26	Autoridad de los Recursos Acuáticos	370	420	398	389	401	390	2,368
27	Tribunal de Contrataciones Públicas	72	79	75	75	75	85	461
28	Autoridad de la Micro, Pequeña y Mediana Empresa	232	246	247	247	246	245	1,463
29	Zona Franca del Barú	11	11	12	15	12	15	76
30	Secretaría Nacional de Discapacidad	225	229	229	249	245	251	1,428
31	Autoridad Nacional de Aduanas	1,026	1,038	1,425	1,457	1,411	1,400	7,757
32	Instituto Nacional de la Mujer	127	154	151	152	158	155	897
33	Secretaría Nal. de Niñez, Adolescencia y Familia	185	193	353	250	255	256	1,492
34	Autoridad Nacional de Administración de Tierras	807	802	792	793	804	805	4,803
35	Autoridad de Pasaporte de Panamá	105	104	107	113	112	110	651
36	Autoridad Nacional de Transparencia y Acceso a la Información	82	81	75	80	86	78	482

**Cuadro No.4 Sueldo Bruto Mensual y Acumulado de Funcionarios Permanentes y Eventuales en el Sector Público:
Enero-Junio de 2017 (Conclusión)
(En miles de B/.)**

No.	ENTIDAD	ENERO	FEBRERO	MARZO	ABRIL (R)	MAYO	JUNIO	Monto Acumulado
	Empresas Públicas	13,025	13,000	13,188	13,766	13,714	14,617	81,310
38	Autoridad Marítima de Panamá	1,747	1,645	1,851	1,784	1,794	1,818	10,639
39	Bingos Nacionales	27	27	27	28	29	29	167
40	Autoridad Aeronáutica Civil	1,091	1,104	1,163	1,230	1,242	1,552	7,382
41	Aeropuerto Internacional de Tocumen, S.A. 2/	1,561	1,572	1,525	1,570	1,590	1,876	9,694
42	Instituto de Acueductos y Alcantarillados Nacionales	2,546	2,229	2,364	2,688	2,688	2,743	15,258
43	Instituto de Mercadeo Agropecuario	510	676	601	609	606	610	3,612
44	Empresa de Transmisión Eléctrica, S.A.	869	937	892	974	974	921	5,567
45	Lotería Nacional de Beneficencia	1,407	1,427	1,417	1,506	1,421	1,648	8,826
46	Zona Libre de Colón	524	657	628	625	617	637	3,688
47	Empresa de Generación Eléctrica, S. A.	42	44	39	43	43	45	256
48	Agencia del Área Económica Especial Panamá Pacífico	155	167	159	156	161	160	958
49	Autoridad de Aseo Urbano y Domiciliario	1,946	1,946	1,940	1,938	1,923	1,966	11,659
50	Empresa Nacional de Autopistas, S.A.	42	42	42	54	48	47	275
51	Empresa Metro de Panamá, S.A.	558	527	540	561	578	565	3,329
	Intermediarios Financieros	8,476	8,525	8,390	8,516	8,582	8,719	51,208
52	Superintendencia de Bancos	724	724	725	747	767	775	4,462
53	Banco de Desarrollo Agropecuario	749	782	783	795	799	868	4,776
54	Banco Hipotecario Nacional	125	160	141	136	136	137	835
55	Banco Nacional de Panamá	4,163	4,123	4,012	4,043	4,042	4,075	24,458
56	Caja de Ahorros	2,165	2,169	2,175	2,246	2,274	2,275	13,304
57	Superintendencia del Mercado de Valores	242	236	228	224	230	235	1,395
58	Instituto de Seguro Agropecuario	210	236	233	231	239	251	1,400
59	Superintendencia de Seguros	98	95	93	94	95	103	578

1/ Creado mediante Ley 8 de 25 de marzo de 2015; reemplaza a la Autoridad Nacional del Ambiente.

2/ La Sociedad Anónima Aeropuerto Internacional de Tocumen es responsable de la administración de cinco aeropuertos internacionales:

Enrique Jiménez (Colón), Enrique Malek (Chiriquí), Scarlett Martínez (Coclé), Panamá Pacífico (Panamá Oeste) y Tocumen (Panamá).

**Cuadro No.5 Número de Funcionarios Permanentes y Eventuales en el Sector Público:
Enero - Junio de 2016**

No.	ENTIDAD	ENERO	FEBRERO	MARZO	ABRIL	MAYO (R)	JUNIO	Promedio Mensual
	TOTAL SECTOR PÚBLICO	205,142	211,275	212,994	215,941	216,398	219,646	213,566
	Gobierno Central	130,372	133,325	136,279	137,571	138,146	139,137	135,805
1	Asamblea Nacional	1,627	1,754	1,873	1,956	1,983	1,982	1,863
2	Contraloría General de la República	3,382	3,407	3,414	3,443	3,446	3,497	3,432
3	Ministerio de la Presidencia	2,083	2,192	2,146	2,177	2,164	2,198	2,160
	Servicio de Protección Institucional (SPI)	1,846	1,840	1,877	1,826	1,834	1,811	1,839
4	Ministerio de Gobierno	3,184	3,231	3,277	3,305	3,302	3,342	3,274
5	Ministerio de Seguridad Pública	27,347	27,357	27,433	27,737	27,844	27,776	27,582
6	Ministerio de Relaciones Exteriores	581	601	620	613	615	616	608
7	Ministerio de Educación	50,472	51,593	53,997	54,524	54,624	55,109	53,387
8	Ministerio de Comercio e Industrias	761	970	976	964	975	985	939
9	Ministerio de Obras Públicas	2,251	2,423	2,406	2,389	2,411	2,409	2,382
10	Ministerio de Desarrollo Agropecuario	1,870	1,902	1,923	1,927	1,951	1,974	1,925
11	Ministerio de Salud	15,162	15,708	15,818	15,977	16,037	16,109	15,802
12	Ministerio de Trabajo y Desarrollo Laboral	1,056	1,103	1,151	1,074	1,127	1,130	1,107
13	Ministerio de Vivienda y Ordenamiento Territorial	897	904	907	900	898	900	901
14	Ministerio de Economía y Finanzas	3,167	3,317	3,332	3,357	3,344	3,361	3,313
15	Ministerio de Desarrollo Social	1,382	1,407	1,395	1,627	1,642	1,642	1,516
16	Ministerio de Ambiente /	1,446	1,504	1,442	1,527	1,529	1,533	1,497
17	Órgano Judicial	3,972	4,065	4,167	4,119	4,124	4,157	4,101
18	Procuraduría General de la Nación	4,229	4,197	4,229	4,208	4,350	4,455	4,278
19	Tribunal Electoral	2,235	2,421	2,473	2,505	2,530	2,539	2,451
20	Procuraduría de la Administración	168	173	168	168	172	172	170
21	Fiscalía General Electoral	148	147	147	146	150	151	148
22	Tribunal de Cuentas	98	99	97	97	96	97	97
23	Fiscalía General de Cuentas	97	96	98	96	94	95	96
24	Defensoría del Pueblo	190	192	189	184	179	180	186
25	Tribunal Administrativo Tributario	66	67	69	70	70	71	69
	Asamblea de Representantes	655	655	655	655	655	846	687
	Sector Descentralizado	74,770	77,950	76,715	78,370	78,252	80,509	77,761
	Instituciones Descentralizadas	54,833	57,114	55,658	57,604	57,623	59,384	57,036
1	Autoridad del Tránsito y Transporte Terrestre	786	981	1,015	1,087	1,128	1,152	1,025
2	Autoridad Nacional de los Servicios Públicos	426	435	435	440	435	437	435
3	Caja de Seguro Social	28,552	29,122	27,186	28,470	27,078	28,615	28,170
4	Autoridad de Protección al Consumidor y Defensa de la Competencia	435	469	470	467	466	470	463
5	Sistema de Ahorro y Capitalización	26	30	30	30	31	30	30
6	Instituto para la Formación y Aprovechamiento de los Recursos Humanos	620	736	739	742	762	774	729
7	Instituto de Investigación Agropecuaria de Panamá	527	525	525	525	529	529	527
8	Instituto Nacional de Cultura	879	873	948	953	969	1,009	939
9	Instituto Panameño de Deportes	409	562	721	746	753	752	657
	Instituto Nacional de Formación Profesional y Capacitación para el							
10	Desarrollo Humano	398	546	560	571	591	589	543
11	Instituto Panameño de Habilitación Especial	1,744	1,780	1,779	1,854	1,934	1,976	1,845
12	Autoridad Nacional para la Innovación Gubernamental	120	124	124	125	126	124	124
13	Instituto Panameño Autónomo Cooperativo	375	393	397	406	406	436	402
14	Autoridad de Turismo de Panamá	282	413	343	361	370	369	356
15	Instituto Conmemorativo Gorgas de Estudios de la Salud	286	291	290	294	293	292	291
16	Registro Público de Panamá	712	727	730	723	722	715	722
17	Universidad Autónoma de Chiriquí	1,746	1,973	1,907	1,946	2,758	2,057	2,065
18	Universidad de Panamá	8,995	8,840	8,784	8,794	8,826	8,830	8,845
19	Universidad Especializada de Las Américas	668	732	947	1,173	1,409	1,811	1,123
20	Universidad Tecnológica de Panamá	2,386	2,811	2,879	3,018	3,114	3,515	2,954
21	Universidad Marítima Internacional de Panamá	180	194	193	195	199	199	193
22	Sistema Estatal de Radio y Televisión	348	352	349	348	356	354	351
23	Autoridad Panameña de Seguridad de Alimentos	288	288	298	302	299	300	296
24	Dirección General de Contrataciones Públicas	84	83	85	88	89	89	86
25	Secretaría Nacional de Ciencia, Tecnología e Innovación	145	158	164	165	167	170	162
26	Autoridad de los Recursos Acuáticos	340	345	356	358	369	372	357
27	Tribunal Administrativo de Contrataciones Públicas	43	44	44	44	44	44	44
28	Autoridad de la Micro, Pequeña y Mediana Empresa	196	208	205	204	228	204	208
29	Zona Franca del Barú	14	14	13	12	11	14	13
30	Secretaría Nacional de Discapacidad	184	220	222	215	219	219	213
31	Autoridad Nacional de Aduanas	1,360	1,563	1,590	1,601	1,577	1,571	1,544
32	Instituto Nacional de la Mujer	84	94	137	150	153	153	129
33	Secretaría Nacional de Niñez, Adolescencia y Familia	191	188	195	198	207	212	199
34	Autoridad Nacional de Administración de Tierras	853	850	845	839	847	844	846
35	Autoridad de Pasaportes de Panamá	106	103	104	107	107	106	106
36	Autoridad Nacional de Transparencia y Acceso a la Información	45	47	49	53	51	51	49

**Cuadro No.5 Número de Funcionarios Permanentes y Eventuales en el Sector Público
Enero - Junio de 2016 (Conclusión)**

No.	ENTIDAD	ENERO	FEBRERO	MARZO	ABRIL	MAYO	JUNIO	Promedio Mensual
	Empresas Públicas	13,198	13,868	14,054	13,880	13,778	14,197	13,829
37	Autoridad Marítima de Panamá	1,591	1,581	1,578	1,581	1,614	1,631	1,596
38	Bingos Nacionales	43	43	43	41	41	44	43
39	Autoridad Aeronáutica Civil	824	822	821	816	813	811	818
40	Aeropuerto Internacional de Tocumen, S.A. 2/	1,239	1,476	1,337	1,423	1,248	1,392	1,353
41	Instituto de Acueductos y Alcantarillados Nacionales	2,797	3,084	3,047	3,083	3,128	3,330	3,078
42	Instituto de Mercadeo Agropecuario	692	703	707	727	737	745	719
43	Empresa de Transmisión Eléctrica, S.A.	438	451	797	481	467	475	518
44	Lotería Nacional de Beneficencia	1,959	1,962	1,955	1,953	1,950	1,951	1,955
45	Zona Libre de Colón	698	713	716	728	727	726	718
46	Empresa de Generación Eléctrica, S. A.	22	25	26	24	24	23	24
47	Agencia del Área Económica Especial Panamá Pacífico	104	112	111	111	111	104	109
48	Autoridad de Aseo Urbano y Domiciliario	2,467	2,571	2,583	2,574	2,578	2,610	2,564
49	Empresa Nacional de Autopistas, S.A.	17	17	18	17	18	18	18
50	Empresa Metro de Panamá, S.A.	307	308	315	321	322	337	318
	Intermediarios Financieros	6,739	6,968	7,003	6,886	6,851	6,928	6,896
51	Superintendencia de Bancos	433	432	433	434	434	434	433
52	Banco de Desarrollo Agropecuario	690	709	721	717	718	725	713
53	Banco Hipotecario Nacional	305	321	322	325	328	306	318
54	Banco Nacional de Panamá	3,226	3,206	3,183	3,164	3,157	3,162	3,183
55	Caja de Ahorros	1,726	1,935	1,872	1,832	1,863	1,885	1,852
56	Superintendencia del Mercado de Valores	109	108	109	108	109	108	109
57	Instituto de Seguro Agropecuario	186	195	302	246	184	246	227
58	Superintendencia de Seguros y Reaseguros	64	62	61	60	58	62	61

1/ Creado mediante Ley 8 de 25 de marzo de 2015; reemplaza a la Autoridad Nacional del Ambiente.

2/ La Sociedad Anónima Aeropuerto Internacional de Tocumen es responsable de la administración de cinco aeropuertos internacionales: Enrique Jiménez (Colón), Enrique Malek (Chiriquí), Scarlett Martínez (Coclé), Panamá Pacífico (Panamá Oeste) y Tocumen (Panamá).

Cuadro No.6 Sueldo Bruto Mensual y Acumulado de Funcionarios Permanentes y Eventuales en el Sector Público:
Enero-Junio de 2016
(En miles de B/.)

No.	ENTIDAD	ENERO	FEBRERO	MARZO	ABRIL	MAYO (R)	JUNIO	Monto Acumulado
	TOTAL SECTOR PÚBLICO	237,543	241,492	243,640	244,912	253,277	270,506	1,491,370
	Gobierno Central	144,014	147,237	149,297	153,162	156,035	158,405	908,150
1	Asamblea Nacional	1,861	2,148	2,132	2,292	2,272	2,273	12,978
2	Contraloría General de la República	4,390	4,434	4,490	4,944	4,662	4,715	27,635
3	Ministerio de la Presidencia	2,034	2,300	2,177	2,211	2,224	2,330	13,276
	Servicio de Protección Institucional (SPI)	1,830	1,826	1,827	1,813	1,812	1,807	10,915
4	Ministerio de Gobierno	2,426	2,570	2,549	2,618	2,618	2,743	15,524
5	Ministerio de Seguridad Pública	27,840	27,929	27,794	28,542	28,619	28,569	169,293
6	Ministerio de Relaciones Exteriores	717	743	777	774	779	782	4,572
7	Ministerio de Educación	57,768	58,154	60,793	61,821	61,597	62,822	362,955
8	Ministerio de Comercio e Industrias	726	930	941	945	969	979	5,490
9	Ministerio de Obras Públicas	1,464	1,698	1,683	1,673	1,740	1,695	9,953
10	Ministerio de Desarrollo Agropecuario	2,250	2,317	2,336	2,351	2,376	2,427	14,057
11	Ministerio de Salud	19,713	20,439	20,140	20,628	23,513	23,748	128,181
12	Ministerio de Trabajo y Desarrollo Laboral	972	1,097	1,016	997	1,053	1,041	6,176
13	Ministerio de Vivienda y Ordenamiento Territorial	687	715	720	718	717	718	4,275
14	Ministerio de Economía y Finanzas	4,054	4,015	3,954	4,002	3,978	4,032	24,035
15	Ministerio de Desarrollo Social	943	998	989	1,157	1,181	1,169	6,437
16	Ministerio de Ambiente 1/	1,456	1,533	1,468	1,561	1,590	1,650	9,258
17	Órgano Judicial	4,770	4,882	4,928	4,930	4,914	4,982	29,406
18	Procuraduría General de la Nación	4,625	4,629	4,680	4,921	5,163	5,246	29,264
19	Tribunal Electoral	1,716	2,098	2,129	2,486	2,362	2,440	13,231
20	Procuraduría de la Administración	183	192	184	188	191	191	1,129
21	Fiscalía General Electoral	169	167	167	167	171	171	1,012
22	Tribunal de Cuentas	148	147	144	148	145	146	877
23	Fiscalía General de Cuentas	136	134	138	133	128	131	800
24	Defensoría del Pueblo	189	193	190	185	185	183	1,125
25	Tribunal Administrativo Tributario	95	97	99	102	101	103	598
	Asamblea de Representantes	852	852	852	855	975	1,312	5,698
	Sector Descentralizado	93,529	94,255	94,343	91,750	97,242	112,101	583,220
	Instituciones Descentralizadas	73,647	73,883	74,074	71,019	76,315	91,244	460,182
1	Autoridad del Tránsito y Transporte Terrestre	560	796	726	825	813	833	4,553
2	Autoridad Nacional de los Servicios Públicos	616	638	637	646	638	641	3,816
3	Caja de Seguro Social	43,125	41,897	40,694	38,816	41,263	56,421	262,216
4	Autoridad de Protección al Consumidor y Defensa de la Competencia	382	419	419	424	418	434	2,496
5	Sistema de Ahorro y Capitalización	36	47	42	41	42	43	251
6	Instituto para la Formación y Aprovechamiento de los Recursos Humanos	493	569	557	564	594	578	3,355
7	Instituto de Investigación Agropecuaria de Panamá	298	299	300	301	302	299	1,799
8	Instituto Nacional de Cultura	731	733	820	866	913	948	5,011
9	Instituto Panameño de Deportes	280	489	493	547	543	535	2,887
10	Instituto Nacional de Formación Profesional y Capacitación para el Desarrollo	308	504	438	456	485	470	2,661
11	Instituto Panameño de Habilitación Especial	2054	2091	2,089	2,248	2,439	2,355	13,276
12	Autoridad Nacional para la Innovación Gubernamental	231	239	237	238	240	235	1,420
13	Instituto Panameño Autónomo Cooperativo	307	343	351	374	375	407	2,157
14	Autoridad de Turismo de Panamá	255	455	350	432	407	416	2,315
15	Instituto Conmemorativo Gorgas de Estudios de la Salud	360	354	350	356	348	349	2,117
16	Registro Público de Panamá	615	632	641	638	642	633	3,801
17	Universidad Autónoma de Chiriquí	2,724	2,943	2,821	2,859	3,188	1,789	16,324
18	Universidad de Panamá	11,696	10,869	11,558	9,896	11,638	12,129	67,786
19	Universidad Especializada de Las Américas	644	643	913	1,171	1,457	1,576	6,404
20	Universidad Tecnológica de Panamá	3,598	4,207	4,976	4,640	4,799	5,341	27,561
21	Universidad Marítima Internacional de Panamá	262	285	280	280	292	291	1,690
22	Sistema Estatal de Radio y Televisión	338	342	337	349	369	364	2,099
23	Autoridad Panameña de Seguridad de Alimentos	319	323	322	335	326	327	1,952
24	Dirección General de Contrataciones Públicas	119	120	121	124	128	131	743
25	Secretaría Nacional de Ciencia, Tecnología e Innovación	254	264	285	285	284	308	1,680
26	Autoridad de los Recursos Acuáticos	355	356	369	373	393	385	2,231
27	Tribunal Administrativo de Contrataciones Públicas	62	64	64	64	64	64	382
28	Autoridad de la Micro, Pequeña y Mediana Empresa	226	244	243	177	215	246	1,351
29	Zona Franca del Barú	12	10	10	11	12	10	65
30	Secretaría Nacional de Discapacidad	193	231	222	217	223	220	1,306
31	Autoridad Nacional de Aduanas	978	1,229	1,152	1,174	1,166	1,172	6,871
32	Instituto Nacional de la Mujer	80	115	124	140	137	143	739
33	Secretaría Nacional de Niñez, Adolescencia y Familia	161	158	165	171	185	181	1,021
34	Autoridad Nacional de Administración de Tierras	795	797	789	789	793	788	4,751
36	Autoridad de Pasaportes de Panamá	107	104	104	111	107	105	638
37	Autoridad Nacional de Transparencia y Acceso a la Información	73	74	75	81	77	77	457

**Cuadro No.6 Sueldo Bruto Mensual y Acumulado de Funcionarios Permanentes y Eventuales en el Sector Público:
Enero-Junio de 2016 (Conclusión)
(En miles de B/.)**

No.	ENTIDAD	ENERO	FEBRERO	MARZO	ABRIL	MAYO (R)	JUNIO	Monto Acumulado
	Empresas Públicas	11,716	12,259	12,084	12,530	12,823	12728	74,140
38	Autoridad Marítima de Panamá	1,644	1,627	1,623	1,649	1,736	1761	10,040
39	Bingos Nacionales	25	28	28	27	27	28	163
40	Autoridad Aeronáutica Civil	907	904	904	920	987	993	5,615
41	Aeropuerto Internacional de Tocumen, S.A. 2/	1,405	1,301	1,321	1,457	1,355	1,387	8,226
42	Instituto de Acueductos y Alcantarillados Nacionales	2,324	2,706	2,912	2,673	2,725	2,681	16,021
43	Instituto de Mercadeo Agropecuario	450	501	498	509	624	544	3,126
44	Empresa de Transmisión Eléctrica, S.A.	750	789	462	854	839	895	4,589
45	Lotería Nacional de Beneficencia	1,287	1,306	1,313	1,383	1,427	1,366	8,082
46	Zona Libre de Colón	545	586	573	584	585	575	3,448
47	Empresa de Generación Eléctrica, S. A.	41	45	46	46	47	46	271
48	Agencia del Área Económica Especial Panamá Pacífico	161	159	156	157	158	162	953
49	Autoridad de Aseo Urbano y Domiciliario	1,676	1,800	1,745	1,738	1,744	1,763	10,466
50	Empresa Nacional de Autopistas, S.A.	46	46	55	49	49	47	292
51	Empresa Metro de Panamá, S.A.	455	461	448	484	520	480	2,848
	Intermediarios Financieros	8,166	8,113	8,185	8,201	8,104	8,129	48,898
52	Superintendencia de Bancos	714	718	720	723	720	721	4,316
53	Banco de Desarrollo Agropecuario	642	681	697	696	709	706	4,131
54	Banco Hipotecario Nacional	118	139	125	131	136	123	772
55	Banco Nacional de Panamá	4,086	3,952	3,998	4,027	3,947	3,947	23,957
56	Caja de Ahorros	2,168	2,150	2,163	2,129	2,132	2,132	12,874
57	Superintendencia del Mercado de Valores	223	231	221	227	225	223	1,350
58	Instituto de Seguro Agropecuario	121	153	173	183	148	187	965
59	Superintendencia de Seguros y Reaseguros	94	89	88	85	87	90	533

1/ Creado mediante Ley 8 de 25 de marzo de 2015; reemplaza a la Autoridad Nacional del Ambiente.

2/ La Sociedad Anónima Aeropuerto Internacional de Tocumen es responsable de la administración de cinco aeropuertos internacionales: Enrique Jiménez (Colón), Enrique Malek (Chiriquí), Scarlett Martínez (Coclé), Panamá Pacífico (Panamá Oeste) y Tocumen (Panamá).

Cuadro No.7 SUELDO BRUTO MENSUAL Y NÚMERO DE FUNCIONARIOS, PERMANENTES Y EVENTUALES, EN EL SECTOR PÚBLICO: JUNIO DE 2017

No.	ENTIDAD	PERMANENTES			EVENTUALES Z/			TOTALES		
		SUELDO BRUTO 1/ (en miles de B.) (1)	FUNCIONARIOS (2)	SUELDO PROMEDIO (en Balboas) (3)=(1)/(2)*1000	SUELDO BRUTO (en miles de B.) (4)	FUNCIONARIOS (5)	SUELDO PROMEDIO (en Balboas) (6)=(4)/(5)*1000	SUELDO BRUTO (en miles de B.) (7)=(1+4)	FUNCIONARIOS (8)=(2+5)	SUELDO PROMEDIO (en Balboas) (9)=(7)/(8)*1000
	Gobierno Central	170,496	136,497	1,249	9,850	11,259	180,346	147,756	1,221	
1	Asamblea Nacional	2,510	1,865	1,346	332	303	2,842	2,168	1,311	
2	Contraloría General de la República	4,667	3,421	1,364	187	164	4,854	4,854	1,354	
3	Ministerio de la Presidencia	4,476	2,241	1,106	163	165	980	2,406	1,095	
4	Comisión Institucional (SPI)	1,630	1,630	1,000	163	167	1,630	1,630	1,000	
5	Ministerio de Gobierno	3,401	3,656	930	185	167	3,586	3,823	938	
6	Ministerio de Seguridad Pública	33,221	28,744	1,156	485	435	33,706	29,179	1,155	
7	Ministerio de Relaciones Exteriores	748	565	1,324	96	62	1,548	1,346	1,165	
8	Ministerio de Educación	62,512	51,542	1,213	4,992	6,417	67,504	57,959	1,165	
9	Ministerio de Comercio e Industrias	826	766	1,078	206	213	1,032	879	1,054	
10	Ministerio de Obras Públicas	1,718	2,210	777	146	185	1,864	2,395	1,278	
11	Ministerio de Desarrollo Agropecuario	2,875	2,186	1,315	524	617	3,389	2,803	1,213	
12	Ministerio de Salud y Bienestar Social	27,045	15,684	1,089	795	883	28,569	16,967	1,020	
13	Ministerio de Vivienda y Ordenamiento Territorial	1,434	1,434	1,000	335	319	1,366	1,366	1,000	
14	Ministerio de Economía y Finanzas	836	897	932	332	319	836	897	932	
15	Ministerio de Desarrollo Social	2,868	2,135	1,343	1,129	989	3,997	3,124	1,279	
16	Ministerio de Ambiente 3/	1,322	1,510	875	73	79	1,395	1,589	878	
17	Órgano Judicial	6,771	5,152	1,314	1,137	134	7,911	6,183	1,108	
18	Procuraduría General de la Nación	6,568	5,256	1,250	-	35	6,805	5,187	1,312	
19	Tribunal Electoral	2,409	2,592	1,078	75	75	2,484	2,667	1,093	
20	Procuraduría de la Administración	209	177	1,181	6	4	215	181	1,188	
21	Fiscalía General Electoral	177	150	1,180	-	-	177	150	1,180	
22	Fiscalía General de Cuentas	177	150	1,180	-	-	177	150	1,180	
23	Fiscalía del Pueblo	143	97	1,464	5	2	148	96	1,464	
24	Defensoría del Pueblo	183	174	1,052	-	-	183	174	1,052	
25	Tribunal Administrativo Tributario	110	72	1,528	-	-	110	72	1,528	
	Representantes de Corregimientos	1,330	1,088	1,222	11	5	1,341	1,093	1,227	
	Sector Descentralizado	105,725	70,581	1,498	11,183	11,695	116,908	82,276	1,421	
	Instituciones Descentralizadas	83,460	50,687	1,647	10,112	10,296	93,572	60,983	1,534	
1	Autoridad del Tránsito y Transporte Terrestre	624	755	826	314	475	938	1,230	763	
2	Autoridad Nacional de los Servicios Públicos	682	453	1,506	682	453	682	453	1,506	
3	Caja de Seguro Social	52,385	28,153	1,869	1,860	1,277	54,245	29,460	1,841	
4	Sistema de Protección al Consumidor y Defensa de la Competencia	43	50	864	6	6	49	50	864	
5	Sistema de Protección al Consumidor y Defensa de la Competencia	43	50	864	6	6	49	50	864	
6	Instituto para la Formación y Capacitación de los Recursos Humanos	447	526	1,179	211	272	1,000	798	1,531	
7	Instituto de Investigación Agropecuaria de Panamá	284	447	850	211	14	643	524	559	
8	Instituto Nacional de Cultura	1,021	1,001	1,021	24	29	1,046	1,030	1,016	
9	Instituto Panameño de Deportes	325	414	785	256	316	810	730	796	
10	Instituto Nacional de Formación Profesional y Capacitación para el Desarrollo Humano	432	500	864	106	142	538	642	838	
11	Instituto Panameño de Rehabilitación Especial	2,674	1,900	1,407	155	126	2,829	2,026	1,396	
12	Autoridad Nacional para la Innovación Gubernamental	325	310	1,048	6	3	331	313	1,051	
13	Autoridad de Turismo de Panamá	268	256	1,047	131	128	399	384	1,039	
14	Autoridad de Turismo de Panamá	268	256	1,047	131	128	399	384	1,039	
15	Instituto Comemorativo Gorgas de Estudios de la Salud	415	281	1,590	45	60	460	321	1,433	
16	Registro Público de Panamá	650	711	914	11	6	661	717	922	
17	Universidad Autónoma de Chiriquí	3,355	1,838	1,825	365	472	3,720	2,310	1,610	
18	Universidad Especializada de Las Américas	8,595	4,461	1,927	3,635	4,382	12,230	8,843	1,383	
19	Universidad Tecnológica de Panamá	639	4,811	1,328	1,429	1,011	2,068	1,895	1,091	
20	Universidad Metropolitana de Panamá	4,527	2,734	1,666	1,188	782	5,715	3,516	1,625	
21	Sistema de Protección al Consumidor y Defensa de la Competencia	308	30	1,027	37	35	1,064	1,057	1,012	
22	Autoridad Panameña de Seguridad de Alimentos	378	312	1,212	-	-	378	312	1,212	
23	Autoridad General de Contrataciones Públicas	150	99	1,515	-	-	150	99	1,515	
24	Secretaría Nacional de Ciencia, Tecnología e Innovación	297	152	1,954	-	-	297	152	1,954	
25	Autoridad de los Recursos Acuáticos	390	368	1,060	-	-	390	368	1,060	
26	Tribunal Administrativo de Contrataciones Públicas	85	47	1,809	-	-	85	47	1,809	
27	Tribunal Administrativo de Contrataciones Públicas	245	199	1,231	-	-	245	199	1,231	
28	Autoridad de la Micro, Pequeña y Mediana Empresa	13	11	1,182	2	4	15	15	1,000	
29	Zona Franca del Barú	251	230	1,081	205	252	1,400	1,091	1,336	
30	Secretaría Nacional de Discapacidad	1,195	863	1,384	11	3	1,206	866	1,392	
31	Autoridad Nacional de Aduanas	144	136	1,059	11	6	155	152	1,020	
32	Instituto Nacional de la Mujer	253	234	1,081	3	3	256	237	1,080	
33	Secretaría Nacional de Niñez, Adolescencia y Familia	805	841	957	-	-	805	841	957	
34	Autoridad Nacional de Administración de Tierras	102	102	1,000	8	11	110	113	973	
35	Autoridad de Pasaportes de Panamá	78	30	1,560	-	-	78	30	1,560	
36	Autoridad Nacional de Transparencia y Acceso a la Información	78	30	1,560	-	-	78	30	1,560	

Cuadro No.7 SUELDO BRUTO MENSUAL Y NÚMERO DE FUNCIONARIOS, PERMANENTES Y EVENTUALES, EN EL SECTOR PÚBLICO:
JUNIO DE 2017 (Conclusión)

No.	ENTIDAD	PERMANENTES			EVENTUALES ^{2/}			TOTALES		
		SUELDO BRUTO ^{1/} (en miles de B./.) (1)	FUNCIONARIOS (2)	SUELDO PROMEDIO (en Balboas) (3)=(1)/(2)*1000	SUELDO BRUTO (en miles de B./.) (4)	FUNCIONARIOS (5)	SUELDO PROMEDIO (en Balboas) (6)=(4)/(5)*1000	SUELDO BRUTO (en miles de B./.) (7)=(1+4)	FUNCIONARIOS (8)=(2+5)	SUELDO PROMEDIO (en Balboas) (9)=(7)/(8)*1000
	Empresas Públicas	13,787	13,229	1,042	830	1,098	756	14,617	14,327	1,020
37	Autoridad Marítima de Panamá	1,818	1,564	1,162	-	-	..	1,818	1,564	1,162
38	Bingos Nacionales	29	45	644	-	-	..	29	45	644
39	Autoridad Aeronáutica Civil	1,531	918	1,668	21	15	1,400	1,552	933	1,663
40	Aeropuerto Internacional de Tocumen, S.A. 4/	1,876	1,497	1,253	-	-	..	1,876	1,497	1,253
41	Instituto de Acueductos y Alcantarillados Nacionales	2,509	2,877	872	234	284	824	2,743	3,161	868
42	Instituto de Mercado Agropecuario	251	242	1,037	359	512	701	610	754	809
43	Empresa de Transmisión Eléctrica, S.A.	921	495	1,861	-	-	..	921	495	1,861
44	Lotería Nacional de Beneficencia	1,640	1,901	863	8	9	889	1,648	1,910	863
45	Zona Libre de Colón	575	643	894	62	67	925	637	710	897
46	Empresa de Generación Eléctrica, S. A.	45	22	2,045	-	-	..	45	22	2,045
47	Agencia del Área Económica Especial Panamá Pacífico	160	101	1,584	-	-	..	160	101	1,584
48	Autoridad de Aseo Urbano y Domiciliario	1,820	2,526	721	146	211	692	1,966	2,737	718
49	Empresa Nacional de Autopistas, S.A.	47	17	2,765	-	-	..	47	17	2,765
50	Empresa Metro de Panamá, S.A.	565	381	1,483	-	-	..	565	381	1,483
	Intermediarios Financieros	8,478	6,665	1,272	241	301	801	8,719	6,966	1,252
51	Superintendencia de Bancos	772	446	231	3	2	1500	775	448	1730
52	Banco de Desarrollo Agropecuario	796	683	1,165	72	79	911	868	762	1,139
53	Banco Hipotecario Nacional	122	292	418	15	14	1,071	137	306	448
54	Banco Nacional de Panamá	4,062	3,205	1,267	13	16	813	4,075	3,221	1,265
55	Caja de Ahorros	2,210	1,673	1,321	65	86	756	2,275	1,759	1,293
56	Superintendencia del Mercado de Valores	235	115	2,043	-	-	..	235	115	2,043
57	Instituto de Seguro Agropecuario	178	183	973	73	104	702	251	287	875
58	Superintendencia de Seguros y Reaseguros	103	68	1,515	-	-	..	103	68	1,515
	Total del Sector Público	276,221	207,078	1,334	21,033	22,954	916	297,254	230,032	1,292

1/ No se incluye pago correspondiente a agencias expiradas.

2/ Incluye empleados transitorios y contingentes.

3/ Creado mediante Ley 8 de 25 de marzo de 2015; reemplaza a la Autoridad Nacional del Ambiente.

4/ La Sociedad Anónima Aeropuerto Internacional de Tocumen es responsable de la administración de cinco aeropuertos internacionales: Enrique Jiménez Cobián, Enrique Malek (Chiriquí), Scarlett Martínez (Cocle), Panamá Pacífico (Panamá Oeste) y Tocumen (Panamá).

a/ Incluye pago por B.3,143 a 122 observadores meteorológicos.

(-) Cantidad nula o cero.

(.) Dato no aplicable

Cuadro No.8 DIFERENCIAS EN EL SUELDO BRUTO MENSUAL Y NÚMERO DE FUNCIONARIOS, PERMANENTES Y EVENTUALES, EN EL SECTOR PÚBLICO:
 JUNIO DE 2017 - MAYO DE 2017

No	ENTIDAD	TOTALES JUNIO 2017			TOTALES MAYO 2017			DIFERENCIAS EN EL SUELDO BRUTO MENSUAL Y NÚMERO DE FUNCIONARIOS, PERMANENTES Y EVENTUALES, EN EL SECTOR PÚBLICO:			DIFERENCIAS EN EL SUELDO BRUTO MENSUAL Y NÚMERO DE FUNCIONARIOS, PERMANENTES Y EVENTUALES, EN EL SECTOR PÚBLICO:		
		SUELDO BRUTO (en miles de B.)	FUNCIONARIOS	SUELDO BRUTO (en miles de B.)	FUNCIONARIOS	SUELDO BRUTO (en miles de B.)	FUNCIONARIOS	SUELDO BRUTO (en miles de B.)	FUNCIONARIOS	SUELDO BRUTO (en miles de B.)	FUNCIONARIOS	SUELDO BRUTO (en miles de B.)	FUNCIONARIOS
	Gobierno Central	180,346	147,756	178,921	146,004	1,425	1,752	41	830	1,384	922		
1	Asamblea Nacional	2,842	2,168	2,118	137	-33	-114	-33	-33	261	83		
2	Contraloría General de la República	4,864	3,595	3,599	-12	-14	-14	-14	6	-14	-8		
3	Ministerio de la Presidencia	2,641	2,406	2,338	46	68	3	68	3	43	62		
4	Ministerio de Protección Institucional (SPI)	1,998	1,805	2,011	1,862	-13	-3	-57	-10	-10	-56		
5	Ministerio de Gobierno	3,586	3,371	3,831	215	-8	-10	-8	2	225	-7		
6	Ministerio de Seguridad Pública	29,841	28,924	29,841	917	917	0	0	0	0	0		
7	Ministerio de Relaciones Exteriores	844	809	827	34	18	18	16	16	21	3		
8	Ministerio de Educación	67,504	57,959	66,337	9,545	8,888	6,617	10,469	6,617	1,048	483		
9	Ministerio de Comercio e Industrias	1,032	979	1,038	54	54	0	0	0	0	0		
10	Ministerio de Obras Públicas	1,864	1,846	1,846	18	18	0	0	0	0	0		
11	Ministerio de Desarrollo Agropecuario	2,385	2,385	2,377	0	0	0	0	0	0	0		
12	Ministerio de Turismo	2,803	2,338	2,775	465	437	28	28	28	99	64		
13	Ministerio de Trabajo y Ordenamiento Territorial	1,442	1,442	1,442	0	0	0	0	0	0	0		
14	Ministerio de Vivienda y Ordenamiento Territorial	1,356	1,252	1,249	104	107	4	4	4	117	46		
15	Ministerio de Economía y Finanzas	836	897	899	-61	-16	-2	-2	-2	-16	-2		
16	Ministerio de Desarrollo Social	3,997	3,124	4,003	879	-86	-10	-14	4	4	14		
17	Ministerio de Ambiente 2/	1,395	1,589	1,420	1,805	-25	13	13	4	-27	12		
18	Ministerio de Salud	1,788	1,613	1,614	1,775	-17	4	4	5	21	-6		
19	Procuraduría General de la Nación	6,568	6,521	6,521	47	47	0	0	20	242	34		
20	Procuraduría General de la Nación	2,484	2,667	2,467	181	17	11	10	10	10	47		
21	Tribunal Electoral	215	181	205	175	10	2	1	1	8	5		
22	Procuraduría de la Administración	177	150	189	108	-12	-	-	-	-12	-1		
23	Tribunal General Electoral	178	106	178	72	0	0	0	0	0	0		
24	Tribunal de Cuentas	183	174	183	9	9	0	0	0	0	0		
25	Tribunal de Cuentas	183	174	183	9	9	0	0	0	0	0		
26	Tribunal de Cuentas	183	174	183	9	9	0	0	0	0	0		
27	Tribunal de Cuentas	183	174	183	9	9	0	0	0	0	0		
28	Tribunal de Cuentas	183	174	183	9	9	0	0	0	0	0		
29	Tribunal de Cuentas	183	174	183	9	9	0	0	0	0	0		
30	Tribunal de Cuentas	183	174	183	9	9	0	0	0	0	0		
31	Tribunal de Cuentas	183	174	183	9	9	0	0	0	0	0		
32	Tribunal de Cuentas	183	174	183	9	9	0	0	0	0	0		
33	Tribunal de Cuentas	183	174	183	9	9	0	0	0	0	0		
34	Tribunal de Cuentas	183	174	183	9	9	0	0	0	0	0		
35	Tribunal de Cuentas	183	174	183	9	9	0	0	0	0	0		
36	Tribunal de Cuentas	183	174	183	9	9	0	0	0	0	0		
	Sector Descentralizado	116,908	82,276	113,214	79,438	3,694	2,838	1,680	1,063	2,014	1,755		
	Instituciones Descentralizadas	93,572	60,983	90,918	56,317	2,654	2,666	1,631	1,036	1,023	1,630		
1	Autoridad del Tránsito y Transporte Terrestre	938	1,230	931	1,229	7	1	9	8	-2	-7		
2	Autoridad Nacional de los Servicios Públicos	582	453	687	587	5	4	4	4	-5	-4		
3	Autoridad Nacional de Regulación de Energía y Gas	54	478	54	478	0	0	0	0	0	0		
4	Autoridad de Protección al Consumidor y Defensa de la Competencia	478	501	480	480	13	11	11	11	66	13		
5	Sistema de Ahorro y Capitalización	49	32	55	30	-6	2	-5	2	-2	0		
6	Instituto para la Formación y Aprovechamiento de los Recursos	658	798	656	796	2	2	4	4	-2	0		
7	Instituto de Investigación Agropecuaria de Panamá	293	524	296	524	3	8	-3	8	-3	0		
8	Instituto Nacional de Cultura	1,046	1,030	1,010	1,006	36	24	-7	8	29	16		
9	Instituto Nacional de Deportes	581	730	616	728	-35	1	-35	3	0	-2		
10	Instituto Nacional de Formación Profesional y Capacitación para el Desarrollo Humano	538	642	543	650	-5	-8	-64	-2	-5	-6		
11	Instituto Panameño de Habilitación Especial	2,829	2,026	2,618	1,977	211	49	-64	11	275	38		
12	Autoridad Nacional para la Innovación Gubernamental	232	120	232	120	0	0	0	0	0	0		
13	Instituto Panameño Autónomo Cooperativo	441	436	437	437	4	-1	1	-1	3	0		
14	Autoridad de Turismo de Panamá	384	405	384	405	-6	-1	-1	-1	-6	-1		
15	Instituto Panameño de Estudios de la Salud	691	717	691	717	0	0	0	0	0	0		
16	Registro Público de Panamá	681	644	644	709	12	8	-1	-	18	8		
17	Universidad Autónoma de Chiriquí	3,720	3,393	3,210	2,046	327	264	120	256	207	8		
18	Universidad de Panamá	12,230	8,843	12,616	8,873	-386	-30	-129	-55	-257	25		
19	Universidad Especializada de Las Américas	2,068	1,895	1,340	1,667	1,667	739	718	389	116	9		
20	Universidad Tecnológica de Panamá	5,715	3,516	4,881	3,118	834	398	718	389	116	9		
21	Universidad Tecnológica de Panamá	369	349	352	352	0	0	0	0	0	0		
22	Sistema Estatal de Radio y Televisión de Panamá	369	349	352	352	0	0	0	0	0	0		
23	Dirección General de Seguridad de Alimentos	378	312	357	306	21	6	1	1	21	6		
24	Dirección General de Contrataciones Públicas	150	143	100	100	7	-1	-	-	7	-1		
25	Dirección General de Contrataciones Públicas	368	368	368	368	-11	-4	-	-	-11	-4		
26	Autoridad de los Recursos Acuáticos	330	368	401	372	-11	-4	-	-	-11	-4		
27	Tribunal Administrativo de Contrataciones Públicas	85	47	75	48	10	-1	-	-	10	-1		
28	Autoridad de la Micro, Pequeña y Mediana Empresa	245	199	246	199	-1	-1	-	-	-1	-1		
29	Autoridad de la Micro, Pequeña y Mediana Empresa	251	230	230	230	6	6	6	6	6	6		
30	Secretaría Nacional de Discapacidad	251	230	230	230	6	6	6	6	6	6		
31	Autoridad Nacional de Aduanas	1,400	1,636	1,411	1,411	-11	-4	-5	2	-6	-6		
32	Instituto Nacional de la Mujer, Adolescencia y Familia	252	252	252	252	0	0	0	0	0	0		
33	Autoridad Nacional de Administración de Tierras	805	841	804	843	1	-2	-	-	1	-2		
34	Autoridad Nacional de Administración de Tierras	110	113	113	113	-2	-2	-	-	-2	-2		
35	Autoridad Nacional de Transparencia y Acceso a la Información	110	113	113	113	-2	-2	-	-	-2	-2		
36	Autoridad Nacional de Transparencia y Acceso a la Información	110	113	113	113	-2	-2	-	-	-2	-2		

Cuadro No.8 DIFERENCIAS EN EL SUELDO BRUTO MENSUAL Y NÚMERO DE FUNCIONARIOS, PERMANENTES Y EVENTUALES, EN EL SECTOR PÚBLICO:
 JUNIO 2017 - MAYO 2017 (Conclusión)

No	ENTIDAD	TOTALES JUNIO 2017		TOTALES MAYO 2017		DIFERENCIAS TOTALES		DIFERENCIAS EVENTUALES ^{1/}		DIFERENCIAS PERMANENTES	
		SUELDO BRUTO (en miles de B./.)	FUNCIONARIOS	SUELDO BRUTO (en miles de B./.)	FUNCIONARIOS	SUELDO BRUTO (en miles de B./.)	FUNCIONARIOS	SUELDO BRUTO (en miles de B./.)	FUNCIONARIOS	SUELDO BRUTO (en miles de B./.)	FUNCIONARIOS
	Empresas Públicas	14,617	14,327	13,714	14,151	903	176	49	51	854	125
37	Autoridad Marítima de Panamá	1,818	1,564	1,794	1,557	24	7	-	-	24	7
38	Bngos Nacionales	29	45	29	45	-	-	-	-	0	0
39	Autoridad Aeronáutica Civil	1,552	933	1,242	912	310	21	3	3	307	18
40	Aeropuerto Internacional de Tocumen, S.A. ^{3/}	1,876	1,497	1,590	1,429	286	68	-	-	286	68
41	Instituto de Acueductos y Alcantarillados Nacionales	2,743	3,161	2,688	3,107	55	54	7	9	48	45
42	Instituto de Mercado Agropecuario	610	754	606	754	4	-	1	1	3	-1
43	Empresa de Transmisión Eléctrica, S.A.	921	495	974	510	-53	-15	-	-	-53	-15
44	Lotería Nacional de Beneficencia	1,648	1,910	1,421	1,908	227	2	-	-	227	2
45	Zona Libre de Colón	637	710	617	713	20	-3	-1	-1	21	-2
46	Empresa de Generación Eléctrica, S.A.	45	22	43	22	2	-	-	-	2	0
47	Agencia del Área Económica Especial Panamá Pacífico	160	101	161	102	-1	-1	-	-	-1	-1
48	Autoridad de Aseo Urbano y Domiciliario	1,966	2,737	1,923	2,698	43	39	39	39	4	0
49	Empresa Nacional de Autopistas, S.A.	47	17	48	18	-1	-1	-	-	-1	-1
50	Empresa Metro de Panamá, S.A.	565	381	578	376	-13	5	-	-	-13	5
	Intermediarios Financieros	8,719	6,966	8,582	6,970	137	-4	-	-4	137	0
51	Superintendencia de Bancos	775	448	767	443	8	5	-	-	8	5
52	Banco de Desarrollo Agropecuario	868	762	799	756	69	6	8	8	61	-2
53	Banco Hipotecario Nacional	137	306	136	313	1	-7	6	-	-5	-7
54	Banco Nacional de Panamá	4,075	3,221	4,042	3,203	33	18	-18	-19	51	37
55	Caja de Ahorros	2,275	1,759	2,274	1,793	1	-34	3	4	-2	-38
56	Superintendencia del Mercado de Valores	235	115	230	114	5	5	1	-	5	1
57	Instituto de Seguro Agropecuario	251	287	239	284	12	3	1	3	11	0
58	Superintendencia de Seguros y Reaseguros	103	68	95	64	8	4	-	-	8	4
	Total del Sector Público	297,254	230,032	292,135	225,442	5,119	4,590	1,721	1,913	3,398	2,677

^{1/} Incluye funcionarios transitorios y contingentes.

^{2/} Creado mediante Ley 8 de 25 de marzo de 2015; reemplaza a la Autoridad Nacional del Ambiente.

^{3/} La Sociedad Anónima Aeropuerto Internacional de Tocumen es responsable de la administración de cinco aeropuertos internacionales: Enrique Jiménez (Colón), Enrique Malek (Chiriquí), Scarlett Martínez (Coole), Panamá Pacífico (Panamá Oeste) y Tocumen (Panamá).

(-) Cantidad nula o cero.

Cuadro No.9 DIFERENCIAS EN EL SUELDO BRUTO MENSUAL Y NÚMERO DE FUNCIONARIOS, PERMANENTES Y EVENTUALES, EN EL SECTOR PÚBLICO: JUNIO DE 2017 - JUNIO DE 2016

No	ENTIDAD	TOTALS JUNIO 2017			TOTALS JUNIO 2016			DIFERENCIAS			PERMANENTES		
		SUELDO BRUTO (en miles de B./.)	FUNCIONARIOS	SUELDO BRUTO (en miles de B./.)	SUELDO BRUTO (en miles de B./.)	FUNCIONARIOS	SUELDO BRUTO (en miles de B./.)	SUELDO BRUTO (en miles de B./.)	FUNCIONARIOS	SUELDO BRUTO (en miles de B./.)	SUELDO BRUTO (en miles de B./.)	FUNCIONARIOS	
	Gobierno Central	180,346	147,756	158,405	139,137	21,941	8,619	28	335	21,913	8,284		
1	Asamblea Nacional	2,842	2,168	2,273	1,982	569	186	22	-19	547	205		
2	Contraloría General de la República	4,854	3,585	4,715	3,497	139	88	55	57	194	159		
3	Ministerio de la Presidencia	2,641	2,406	3,301	2,038	311	208	58	57	253	151		
4	Servicio de Protección Institucional (SPI)	1,988	1,805	1,807	1,811	191	-6	105	-3	194	-3		
5	Ministerio de Gobierno	3,586	3,243	3,342	3,342	843	481	126	126	738	355		
6	Ministerio de Seguridad Pública	33,706	29,179	28,589	27,776	5,137	1,403	81	8	5,056	1,411		
7	Ministerio de Relaciones Exteriores	67,504	57,959	62,822	55,109	4,822	2,850	-93	16	4,775	2,869		
8	Ministerio de Comercio e Industrias	1,032	979	979	985	53	-6	18	-19	84	13		
9	Ministerio de Obras Públicas	1,864	2,395	2,395	1,699	114	6	506	581	181	-20		
10	Ministerio de Desarrollo Agropecuario	3,399	2,803	2,427	2,427	972	829	448	448	466	248		
11	Ministerio de Salud	28,500	16,567	23,748	16,109	4,752	468	-440	-430	5,192	888		
12	Ministerio de Vivienda y Ordenamiento Territorial	1,356	1,252	1,041	1,130	315	122	78	53	237	69		
13	Ministerio de Economía y Finanzas	836	897	718	900	118	-33	-	-	118	-204		
14	Ministerio de Economía Social	3,644	3,391	4,082	3,391	235	235	227	227	227	227		
15	Ministerio de Medio Ambiente	1,596	1,498	1,596	1,498	238	238	9	9	227	227		
16	Ministerio de Ambiente	1,788	1,613	1,650	1,533	138	80	138	47	129	33		
17	Órgano Judicial	6,805	5,187	4,982	4,157	1,823	1,030	13	19	1,810	1,011		
18	Procuraduría General de la Nación	6,568	5,256	5,246	4,455	1,322	801	-2	-3	1,324	804		
19	Tribunal Electoral	2,484	2,667	2,440	2,539	44	128	41	34	3	94		
20	Procuraduría de la Administración	215	181	191	172	24	9	6	4	18	5		
21	Fiscalía General Electoral	177	150	171	151	6	-1	-	-	6	-1		
22	Tribunal de Cuentas	173	106	146	97	27	9	9	-	27	9		
23	Fiscalía General de Cuentas	148	99	117	95	4	4	2	2	12	6		
24	Ministerio de Trabajo	110	72	103	71	7	1	-1	-	8	-5		
25	Tribunal Administrativo Tributario	1,341	1,093	1,312	846	29	247	-315	-186	344	433		
	Sector Descentralizado	116,908	82,276	112,101	80,509	4,807	1,767	-206	307	5,013	1,460		
	Instituciones Descentralizadas	93,572	60,983	91,244	59,384	2,328	1,599	-339	158	2,667	1,441		
1	Autoridad del Tránsito y Transporte Terrestre	938	1,230	833	1,152	105	78	81	117	24	-39		
2	Autoridad Nacional de los Servicios Públicos	11	33	11	11	11	11	11	11	11	6		
3	Comisión de la Verdad	54,245	29,468	56,424	28,615	-2,170	845	-661	-66	-1,515	911		
4	Autoridad de Protección al Consumidor y Defensa de la Competencia	478	501	434	470	44	31	2	-	44	31		
5	Sistema de Ahorro y Capitalización	49	32	43	30	6	3	-4	-3	10	5		
6	Instituto para la Formación y Aprovechamiento de los Recursos Humanos	658	798	578	774	80	24	18	-4	62	28		
7	Instituto de Investigación Agropecuaria de Panamá	293	524	289	529	-6	-5	2	-	-8	-5		
8	Instituto Nacional de Cultura	1,046	1,030	948	1,009	98	21	24	29	74	-8		
9	Instituto Panameño de Deportes	581	730	535	752	46	-22	-	-27	46	5		
10	Instituto Nacional de Formación Profesional y Capacitación para el Desarrollo	538	642	470	589	68	53	34	54	34	-1		
11	Instituto Panameño de Habilitación Especial	2,829	2,026	2,355	1,976	474	50	-20	-20	468	70		
12	Autoridad Nacional para la Innovación Gubernamental	232	120	235	124	-3	-4	-	-1	-1	-3		
13	Instituto Panameño Autónomo Cooperativo	441	436	416	436	34	-	-2	-2	36	1		
14	Autoridad de Turismo de Panamá	399	384	416	369	6	15	6	19	-23	-4		
15	Instituto Conmemorativo Gorgas de Estudios de la Salud	460	321	349	292	111	29	17	17	94	9		
16	Registro Público de Panamá	661	717	633	715	28	2	-7	-3	35	5		
17	Universidad Autónoma de Chiriquí	3,720	2,310	1,789	2,057	1,931	253	-35	53	1,966	200		
18	Universidad Tecnológica de Panamá	1,068	1,068	1,068	1,068	492	492	414	414	374	21		
19	Universidad Especializada de Las Américas	2,068	1,895	1,576	1,811	84	84	84	84	276	23		
20	Universidad Tecnológica de Panamá	5,715	3,516	5,341	3,515	374	41	98	-40	276	21		
21	Universidad Marítima Internacional de Panamá	325	215	325	199	34	16	7	5	27	11		
22	Sistema Estatal de Radio y Televisión	369	349	364	354	5	-7	2	2	3	3		
23	Autoridad Panameña de Seguridad de Alimentos	378	312	378	312	51	-	-	-	51	12		
24	Autoridad Nacional de Regulación de las Telecomunicaciones	297	152	308	170	9	-18	-	-	10	10		
25	Secretaría Nacional de Ciencia, Tecnología e Innovación	297	152	308	170	9	-18	-	-	10	10		
26	Autoridad de los Recursos Acuáticos	390	368	385	372	5	3	-14	-22	19	18		
27	Tribunal Administrativo de Contrataciones Públicas	85	47	64	44	21	3	-	-	21	3		
28	Autoridad de la Micro, Pequeña y Mediana Empresa	245	199	245	204	-1	-5	-132	-120	131	115		
29	Zona Franca del Barú	15	15	10	14	5	1	2	4	3	3		
30	Autoridad Nacional de Discapacidad	21	21	21	21	21	21	21	21	21	21		
31	Autoridad Nacional de Adultos	1,400	1,636	1,172	1,571	228	65	36	17	182	48		
32	Instituto Nacional de la Mujer	152	152	143	153	12	11	-1	17	16	0		
33	Secretaría Nacional de Níñez, Adolescencia y Familia	256	237	181	212	75	25	1	1	74	24		
34	Autoridad Nacional de Administración de Tierras	805	841	788	844	17	-3	-	-	17	-3		
35	Autoridad de Pasaportes de Panamá	110	113	106	106	5	7	10	10	5	-1		
36	Autoridad Nacional de Transparencia y Acceso a la Información	78	50	77	51	1	-1	-	-	1	-1		

**Cuadro No. 9 DIFERENCIAS EN EL SUELDO BRUTO MENSUAL Y NÚMERO DE FUNCIONARIOS, PERMANENTES Y EVENTUALES, EN EL SECTOR PÚBLICO:
JUNIO DE 2017 - JUNIO DE 2016 (Conclusión)**

No.	ENTIDAD	TOTALES JUNIO 2017		TOTALES JUNIO 2016		DIFERENCIAS TOTALES		DIFERENCIAS EVENTUALES ^{1/}		DIFERENCIAS PERMANENTES	
		SUELDO BRUTO (en miles de B./)	FUNCIONARIOS	SUELDO BRUTO (en miles de B./)	FUNCIONARIOS	SUELDO BRUTO (en miles de B./)	FUNCIONARIOS	SUELDO BRUTO (en miles de B./)	FUNCIONARIOS	SUELDO BRUTO (en miles de B./)	FUNCIONARIOS
	Empresas Públicas	14,617	14,327	12,728	14,197	1,889	130	85	102	1,804	28
37	Autoridad Marítima de Panamá	1,818	1,564	1,761	1,631	57	-67	-	-	57	-67
38	Bingos Nacionales	29	45	28	44	1	1	-	-	1	1
39	Autoridad Aeronáutica Civil	1,552	933	993	811	559	122	-7	-1	566	123
40	Aeropuerto Internacional de Tocumen, S.A. 3/	1,876	1,497	1,387	1,392	489	105	-	-	489	105
41	Instituto de Acueductos y Alcantarillados Nacionales	2,743	3,161	2,681	3,330	62	-169	-60	-22	122	-147
42	Instituto de Mercadeo Agropecuario	610	754	544	745	66	9	-	-	26	-4
43	Empresa de Transmisión Eléctrica, S.A.	921	485	895	475	26	20	-	-	26	20
44	Lotería Nacional de Beneficencia	1,648	1,910	1,366	1,951	282	-41	1	2	281	-43
45	Zona Libre de Colón	637	710	575	726	62	-16	22	32	40	-48
46	Empresa de Generación Eléctrica, S. A.	46	22	46	23	-1	-1	-	-	-1	-1
47	Agencia del Área Económica Especial Panamá Pacífico	160	101	162	104	-2	-3	-	-	-2	-3
48	Autoridad de Aseo Urbano y Domiciliario	1,966	2,737	1,763	2,610	203	127	59	63	144	64
49	Empresa Nacional de Autopistas, S.A.	47	17	47	18	-	-1	-	-	0	-1
50	Empresa Metro de Panamá, S.A.	565	381	480	337	85	44	-	-	85	44
	Intermediarios Financieros	8,719	6,966	8,129	6,928	590	38	48	47	542	-9
51	Superintendencia de Bancos	775	448	721	434	54	14	3	2	51	12
52	Banco de Desarrollo Agropecuario	868	762	706	725	162	37	24	27	138	10
53	Banco Hipotecario Nacional	137	306	123	306	14	-	6	-3	8	3
54	Banco Nacional de Panamá	4,075	3,221	3,947	3,162	128	59	-42	-45	170	104
55	Caja de Ahorros	2,275	1,759	2,132	1,885	143	-126	26	30	117	-156
56	Superintendencia del Mercado de Valores	235	115	223	108	12	7	-	-	12	7
57	Instituto de Seguro Agropecuario	251	287	187	246	64	41	31	36	33	5
58	Superintendencia de Seguros y Reaseguros	103	68	90	62	13	6	-	-	13	6
	Total del Sector Público	297,254	230,032	270,506	219,646	26,748	10,386	-178	642	26,926	9,744

^{1/} Incluye funcionarios transitorios y contingentes.

^{2/} Creado mediante Ley 8 de 25 de marzo de 2015; remplace a la Autoridad Nacional del Ambiente.

^{3/} La Sociedad Anónima Aeropuerto Internacional de Tocumen es responsable de la administración de cinco aeropuertos internacionales: Enrique Jiménez (Colón), Enrique Malek (Chiriquí), Scarlett Martínez (Coclé), Panamá Pacífico (Panamá Oeste) y Tocumen (Panamá).

^{4/} Cantidad en dólares.

Nota: La sumatoria manual de algunos totales no son exactos por efecto de redondeo de décimas y centésimas no visibles.

Cuadro No.10 SUELDO BRUTO MENSUAL Y NÚMERO DE FUNCIONARIOS, PERMANENTES Y EVENTUALES, EN EL SECTOR PÚBLICO:
 JUNIO DE 2016

No.	ENTIDAD	PERMANENTES			EVENTUALES 2/			TOTALES		
		SUELDO BRUTO 3/ (en miles de B.) (1)	FUNCIONARIOS (2)	SUELDO PROMEDIO (en Balboas) (3)=(1)/(2)*1000	SUELDO BRUTO (en miles de B.) (4)	FUNCIONARIOS (5)	SUELDO PROMEDIO (en Balboas) (6)=(4)/(5)*1000	SUELDO BRUTO (en miles de B.) (7)=(1+4)	FUNCIONARIOS (8)=(2+5)	SUELDO PROMEDIO (en Balboas) (9)=(7)/(8)*1000
Gobierno Central										
1	Asamblea Nacional	148,563	128,213	1,159	9,822	10,924	899	158,405	139,137	1,138
2	Contraloría General de la República	1,660	310	535	310	322	1,632	2,723	1,892	1,147
3	Ministerio de la Presidencia	4,473	3,262	1,371	242	235	963	4,715	3,497	1,348
4	Servicio de Protección Institucional (SPI)	2,225	2,090	1,065	105	108	972	2,330	2,198	1,060
5	Ministerio de Gobierno	1,800	1,803	998	7	8	1,007	1,807	1,811	998
6	Ministerio de Seguridad Pública	2,663	3,301	807	80	41	1,951	2,743	3,342	821
7	Ministerio de Relaciones Exteriores	28,165	27,333	1,030	404	443	912	28,569	27,776	1,029
8	Ministerio de Educación	57,737	48,853	1,182	5,085	6,256	813	62,822	55,109	1,140
9	Ministerio de Comercio e Industrias	1,562	1,233	1,262	233	222	1,095	1,795	1,569	1,124
10	Ministerio de Desarrollo Agropecuario	2,409	2,229	1,076	128	136	794	2,537	2,365	1,114
11	Ministerio de Salud	22,553	14,796	1,524	18	36	427	23,748	16,109	1,474
12	Ministerio de Trabajo y Desarrollo Laboral	784	864	907	257	266	966	1,041	1,130	921
13	Ministerio de Vivienda y Ordenamiento Territorial	718	900	798	-	-	-	718	900	798
14	Ministerio de Economía y Finanzas	2,895	2,339	1,238	1,137	1,022	1,113	4,032	3,361	1,200
15	Ministerio de Ambiente 3/	1,101	1,963	1,774	68	79	861	1,169	1,642	1,172
16	Ministerio de Cultura	1,553	1,446	1,074	97	87	1,165	1,650	1,533	1,076
17	Procuraduría General de la Nación	5,244	4,482	1,178	2	3	1,181	5,246	4,485	1,178
18	Tribunal Electoral	2,406	2,498	963	34	41	829	2,440	2,539	961
19	Procuraduría de la Administración	191	172	1,110	-	-	-	191	172	1,110
20	Fiscalía General Electoral	171	151	1,132	-	-	-	171	151	1,132
21	Fiscalía General de Cuentas	145	96	1,510	1	1	1,000	146	97	1,505
22	Fiscalía de Cuentas	131	131	1,379	-	-	-	131	131	1,379
23	Defensoría del Pueblo	183	180	1,017	-	-	-	183	180	1,017
24	Tribunal Administrativo Tributario	982	655	1,499	326	191	1,651	1,312	846	1,561
25	Representantes de Contribuyentes	986	655	1,505	-	-	-	986	655	1,505
Sector Descentralizado										
		100,712	69,121	1,457	11,369	11,388	1,000	112,101	80,509	1,392
Instituciones Descentralizadas										
		80,793	49,246	1,641	10,451	10,138	1,031	91,244	59,384	1,537
1	Autoridad del Tránsito y Transporte Terrestre	600	794	756	233	358	651	833	1,452	753
2	Autoridad Nacional de los Servicios Públicos	641	437	1,466	-	-	-	641	437	1,462
3	Caja de Seguro Social	53,900	27,272	1,976	2,521	1,343	1,877	56,421	28,615	1,972
4	Autoridad de Protección al Consumidor y Defensa de la Competencia	434	470	923	-	-	-	434	470	923
5	Sistema de Ahorro y Capitalización	33	21	1,571	10	9	1,111	43	30	1,433
6	Instituto para la Formación y Aprovechamiento de los Recursos Humanos	385	498	773	193	276	689	578	774	747
7	Instituto Nacional de Estadística y Censos	337	370	1,104	-	-	-	337	370	1,104
8	Instituto Nacional de Agropecuaria de Panamá	946	1,009	940	-	14	500	946	1,009	940
9	Instituto Panameño de Deportes	279	409	682	256	343	746	535	711	711
10	Instituto Nacional de Formación Profesional y Capacitación para el Desarrollo Humano	398	501	794	72	88	818	470	798	589
11	Instituto Panameño de Rehabilitación Especial	2,206	1,830	1,205	149	146	1,021	2,355	1,976	1,192
12	Autoridad Nacional para la Innovación Gubernamental	377	370	1,205	78	4	2,000	435	330	1,385
13	Instituto Panameño de Cooperativo	291	260	1,119	125	109	1,147	416	369	1,127
14	Autoridad de Turismo de Panamá	291	260	1,119	125	109	1,147	416	369	1,127
15	Instituto Comemorativo Gorgas de Estudios de la Salud	321	252	1,274	28	40	700	349	292	1,195
16	Registro Público de Panamá	615	706	871	18	9	2,000	633	715	885
17	Universidad Autónoma de Chiriquí	1,329	1,329	1,329	49	49	1,329	1,329	132	1,329
18	Universidad Especializada de Las Américas	8,263	8,263	8,263	3,869	4,394	8,998	12,132	6,837	1,370
19	Universidad Tecnológica de Panamá	4,561	4,561	4,561	1,015	1,355	749	5,576	1,811	1,870
20	Universidad Marítima Internacional de Panamá	4,251	2,693	1,579	1,015	822	1,326	5,341	3,515	1,519
21	Sistema Estatal de Radio y Televisión	261	169	1,544	30	30	1,000	291	199	1,462
22	Sistema Estatal de Alimentos	321	341	1,022	19	13	1,462	321	304	1,063
23	Dirección General de Contrataciones Públicas	131	89	1,472	-	-	-	131	89	1,472
24	Secretaría Nacional de Ciencia, Tecnología e Innovación	308	170	1,812	-	-	-	308	170	1,812
25	Autoridad de los Recursos Acuáticos	371	350	1,060	14	22	636	385	372	1,035
26	Tribunal Administrativo de Contrataciones Públicas	64	84	1,328	-	-	-	64	84	1,328
27	Comisión de Regulación de Pequeña y Mediana Empresa	10	14	1,357	132	120	1,100	246	204	1,255
28	Zona Franca del Barú	10	14	1,357	-	-	-	10	14	1,357
29	Secretaría Nacional de Discapacidad	220	219	1,005	-	-	-	220	219	1,005
30	Autoridad Nacional de Aduanas	1,003	1,336	751	169	235	719	1,172	1,571	1,005
31	Instituto Nacional de la Mujer	128	136	852	15	17	862	153	153	862
32	Comisión de Regulación de Adopción y Familia	788	844	852	-	7	1,000	1,632	844	852
33	Autoridad Nacional de Administración de Tierras	104	105	980	1	1	1,000	788	844	984
34	Autoridad de Pasaportes de Panamá	77	51	1,510	-	-	-	77	51	1,510
35	Autoridad Nacional de Transparencia y Acceso a la Información	77	51	1,510	-	-	-	77	51	1,510

Cuadro No.10 SUELDO BRUTO MENSUAL Y NUMERO DE FUNCIONARIOS, PERMANENTES Y EVENTUALES, EN EL SECTOR PÚBLICO:
 JUNIO DE 2016 (Conclusión)

No.	ENTIDAD	PERMANENTES		EVENTUALES 2/		TOTALES				
		SUELDO BRUTO J/ (en miles de B./) (1)	FUNCIONARIOS (2)	SUELDO PROMEDIO (en Balboas) (3)=(1)/(2)*1000	SUELDO BRUTO (en miles de B./) (4)	FUNCIONARIOS (5)	SUELDO PROMEDIO (en Balboas) (6)=(4)/(5)*1000	SUELDO BRUTO (en miles de B./) (7)=(1+4)	FUNCIONARIOS (8)=(2+5)	SUELDO PROMEDIO (en Balboas) (9)=(7)/(8)*1000
	Empresas Públicas									
37	Autoridad Marítima de Panamá	11,983	13,201	908	745	748	12,728	14,197	887	1,080
38	Bingos Nacionales	1,761	1,631	1,080	-	-	1,761	1,631	1,080	636
39	Autoridad Aeronáutica Civil	28	44	636	-	-	28	44	636	1,224
40	Aeropuerto Internacional de Tocumen, S.A. 4/	965	795	1,214	28	1,750	993	811	1,224	996
41	Instituto de Acueductos y Alcantarillados Nacionales	1,387	1,392	996	-	-	1,387	1,392	996	805
42	Instituto de Mercado Agropecuario	2,387	3,024	789	294	961	2,681	3,330	730	1,884
43	Empresa de Transmisión Eléctrica, S.A.	255	261	977	289	484	544	745	700	1,884
44	Lotería Nacional de Beneficencia	895	475	1,884	-	-	895	475	1,884	700
45	Zona Libre de Colón	1,359	1,944	699	7	1,000	1,366	1,951	792	2,000
46	Empresa de Generación Eléctrica, S. A.	535	691	774	40	1,143	575	726	23	1,558
47	Agencia del Área Económica Especial Panamá Pacífico	46	23	2,000	-	-	46	23	104	675
48	Autoridad de Aseo Urbano y Domiciliario	162	104	1,558	-	-	162	104	2,611	1,424
49	Empresa Nacional de Autopistas, S.A.	1,676	2,462	681	87	568	1,763	2,610	18	337
50	Empresa Metro de Panamá, S.A.	47	337	1,424	-	-	47	337	6,129	1,173
	Intermediarios Financieros									
51	Superintendencia de Bancos	7,936	6,674	1,189	183	760	8,129	6,928	434	974
52	Banco de Desarrollo Agropecuario	721	434	207	-	-	721	434	306	402
53	Banco Hipotecario Nacional	658	673	978	48	923	706	725	1,248	1,131
54	Banco Nacional de Panamá	114	289	394	9	529	123	306	108	2,065
55	Caja de Ahorros	3,892	3,101	1,255	55	61	3,947	3,162	223	760
56	Superintendencia del Mercado de Valores	2,083	1,829	1,144	38	696	2,132	1,885	62	1,452
57	Instituto de Seguro Agropecuario	223	108	2,065	-	-	223	108	246	1,232
58	Superintendencia de Seguros y Reaseguros	145	178	815	42	68	187	246	90	1,232
	Total del Sector Público	249,295	197,334	1,263	21,211	951	270,506	219,646	1,232	

1/ No se incluye pago correspondiente a vigencias expiradas.

2/ Incluye empleados transitorios y contingentes.

3/ Creado mediante Ley 8 de 25 de marzo de 2015; remplaza a la Autoridad Nacional del Ambiente.

4/ La Sociedad Anónima Aeropuerto Internacional de Tocumen es responsable de la administración de cinco aeropuertos internacionales: Enrique Jiménez (Colón), Enrique Malek (Chiriquí), Scarlett Martínez (Cooel), Panamá Pacífico (Panamá Oeste) y Tocumen (Panamá).

5/ Incluye pago por B./3,365 a 154 observadores meteorológicos.

(-) Cantidad nula o cero.

(.) Dato no aplicable

Cuadro No.11 SUELDO BRUTO MENSUAL Y NÚMERO DE FUNCIONARIOS, PERMANENTES Y EVENTUALES, EN EL SECTOR PÚBLICO: MAYO DE 2017

No.	ENTIDAD	PERMANENTES			EVENTUALES 2/			TOTALES		
		SUELDO BRUTO 1/ (en miles de B./.) (1)	FUNCIONARIOS (2)	SUELDO PROMEDIO (en Balboas) (3)=(1)/(2)*1000	SUELDO BRUTO (en miles de B./.) (4)	FUNCIONARIOS (5)	SUELDO PROMEDIO (en Balboas) (6)=(4)/(5)*1000	SUELDO BRUTO (en miles de B./.) (7)=(1+4)	FUNCIONARIOS (8)=(2+5)	SUELDO PROMEDIO (en Balboas) (9)=(7)/(8)*1000
	Gobierno Central									
1	Asamblea Nacional	169,112	135,575	1,247	9,809	10,429	941	179,921	146,004	1,225
2	Contraloría General de la República	2,259	1,782	1,268	446	336	1,327	2,705	2,118	1,277
3	Ministerio de Salud	3,429	3,429	1,365	170	150	1,066	4,806	3,599	1,352
4	Servicio de Protección Institucional (SPI)	1,080	1,856	1,080	167	159	1,049	2,937	3,000	1,080
5	Ministerio de Gobierno	3,176	3,663	1,161	195	168	1,161	3,371	3,831	880
6	Ministerio de Seguridad Pública	33,172	28,801	1,152	480	423	1,135	33,652	29,224	1,152
7	Ministerio de Relaciones Exteriores	727	562	1,294	82	55	1,491	66,337	56,676	1,311
8	Ministerio de Educación	61,464	51,059	1,204	4,873	5,617	1,000	66,337	61,700	1,170
9	Ministerio de Comercio e Industrias	827	765	1,081	211	211	1,000	1,038	976	1,064
10	Ministerio de Obras Públicas	1,698	2,194	1,294	148	183	809	1,846	2,377	1,277
11	Ministerio de Desarrollo Agropecuario	2,162	2,162	1,302	162	163	992	3,335	2,377	1,403
12	Ministerio de Vivienda y Ordenamiento Territorial	2,865	1,887	1,519	124	124	1,000	4,692	1,609	1,000
13	Ministerio de Trabajo y Desarrollo Laboral	905	887	1,020	344	317	1,085	1,249	1,204	1,037
14	Ministerio de Economía y Finanzas	852	899	948	852	-	-	852	899	1,048
15	Ministerio de Economía y Finanzas	2,121	2,121	1,350	1,139	1,003	1,136	4,003	3,124	1,281
16	Ministerio de Desarrollo Social	2,864	1,498	1,911	71	78	910	1,420	1,576	1,091
17	Órgano Judicial	1,703	1,485	1,147	102	129	791	1,614	1,118	1,118
18	Procuraduría General de la Nación	6,499	5,118	1,270	14	15	933	6,513	5,133	1,269
19	Tribunal Electoral	6,521	5,209	1,252	-	-	-	6,521	5,209	1,269
20	Procuraduría de la Administración	2,399	926	2,591	68	65	3,991	2,467	2,656	929
21	Tribunal de Cuentas	2,01	172	1,169	4	3	1,333	2,181	1,751	1,252
22	Tribunal de Cuentas	179	104	1,702	1	1	1,000	1,702	1,000	1,702
23	Fiscalía General de Cuentas	138	95	1,453	2	1	1,453	1,458	96	1,554
24	Defensoría del Pueblo	171	162	1,056	-	-	-	171	162	1,056
25	Tribunal Administrativo Tributario	110	72	1,528	-	-	-	110	72	1,528
	Representantes de Corregimientos	1,913	943	2,029	-	-	-	1,913	943	2,029
	Sector Descentralizado	103,711	68,826	1,507	9,503	10,612	895	113,214	79,438	1,425
	Instituciones Descentralizadas	82,437	49,057	1,680	8,481	9,260	916	90,918	58,317	1,559
1	Autoridad del Tránsito y Transporte Terrestre	626	762	822	305	467	653	931	1,229	758
2	Autoridad Nacional de los Servicios Públicos	587	457	1,503	387	457	845	53,387	457	1,503
3	Caja de Seguro Social	51,745	26,955	1,920	1,585	1,096	1,446	53,332	27,052	1,863
4	Comisión de Promoción al Consumidor y Defensa de la Competencia	466	498	943	11	4	466	466	498	845
5	Sistema de Ahorro y Capitalización	44	26	1,692	11	4	2,760	30	1,833	1,833
6	Instituto para la Formación y Aprovechamiento de los Recursos Humanos	449	524	857	207	272	761	656	796	824
7	Instituto de Investigación Agropecuaria de Panamá	287	510	563	9	14	643	296	524	565
8	Instituto Nacional de Cultura	993	985	1,008	17	21	810	1,010	1,006	1,004
9	Instituto Panameño de Deportes	325	416	781	291	313	930	616	729	845
10	Instituto Nacional de Formación Profesional y Capacitación para el Desarrollo Humano	437	506	864	106	144	736	543	650	835
11	Instituto Panameño de Rehabilitación Especial	2,399	1,862	1,288	219	115	1,904	2,618	1,977	1,324
12	Autoridad Nacional para la Innovación Gubernamental	226	117	1,932	6	3	2,000	232	120	1,833
13	Instituto Panameño Autónomo Cooperativo	364	380	958	73	57	1,281	437	320	1,000
14	Comisión de Fomento de Panamá	423	262	1,607	142	157	1,783	468	320	1,000
15	Instituto Costarricense de Estudios de la Salud	423	262	1,607	47	60	783	468	320	1,000
16	Registro Público de Panamá	632	703	899	12	6	2,000	644	709	808
17	Universidad Autónoma de Chiriquí	3,148	1,830	1,720	245	216	1,134	3,393	2,046	1,658
18	Universidad de Panamá	8,452	4,436	1,895	3,764	4,437	1,848	12,616	8,873	1,422
19	Universidad Especializada de Las Américas	650	481	1,351	690	1,186	582	1,667	1,340	804
20	Universidad Tecnológica de Panamá	4,411	2,725	1,619	470	393	1,196	4,881	3,118	1,565
21	Universidad Marítima Internacional de Panamá	279	173	1,613	36	34	1,059	375	207	1,582
22	Sistema Estatal de Radio y Televisión	352	337	1,045	21	15	1,400	313	352	1,000
23	Autoridad Panameña de Seguridad de Alimentos	337	306	1,107	-	-	-	1,107	306	1,167
24	Asociación Nacional de Comunicaciones Públicas	135	153	1,164	-	-	-	1,164	153	1,354
25	Secretaría Nacional de Ciencia, Tecnología e Innovación	298	372	1,254	-	-	-	298	372	1,078
26	Autoridad de los Recursos Acuáticos	401	372	1,078	-	-	-	401	372	1,078
27	Tribunal Administrativo de Contrataciones Públicas	75	48	1,563	-	-	-	75	48	1,563
28	Autoridad de la Micro, Pequeña y Mediana Empresa	246	199	1,236	-	-	-	246	199	1,236
29	Zona Franca del Barú	11	13	846	1	3	333	12	16	750
30	Secretaría Nacional de Discapacidad	245	230	1,065	-	-	-	245	230	1,065
31	Autoridad Nacional de Aduanas	1,201	1,390	864	210	250	840	1,640	1,411	860
32	Instituto Nacional de la Mujer	145	138	1,051	13	13	1,000	158	151	1,046
33	Secretaría Nacional de Niñez, Adolescencia y Familia	252	234	1,077	3	3	1,000	255	237	1,076
34	Autoridad Nacional de Administración de Tierras	804	843	954	-	-	-	804	843	954
35	Autoridad de Pasaportes de Panamá	104	104	1,000	8	11	727	112	115	974
36	Autoridad Nacional de Transparencia y Acceso a la Información	86	53	1,623	-	-	-	86	53	1,623

Cuadro No.11 SUELDO BRUTO MENSUAL Y NÚMERO DE FUNCIONARIOS, PERMANENTES Y EVENTUALES, EN EL SECTOR PÚBLICO:
MAYO DE 2017 (Conclusión)

No.	ENTIDAD	PERMANENTES			EVENTUALES Z/			TOTALES		
		SUELDO BRUTO 1/ (en miles de B.) (1)	FUNCIONARIOS (2)	SUELDO PROMEDIO (en Balboas) (3)=(1)/(2)*1000	SUELDO BRUTO (en miles de B.) (4)	FUNCIONARIOS (5)	SUELDO PROMEDIO (en Balboas) (6)=(4)/(5)*1000	SUELDO BRUTO (en miles de B.) (7)=(1+4)	FUNCIONARIOS (8)=(2+5)	SUELDO PROMEDIO (en Balboas) (9)=(7)/(8)*1000
	Empresas Públicas	12,933	13,104	987	781	1,047	13,714	14,151	969	
37	Autoridad Marítima de Panamá	1,794	1,557	1,152	-	-	1,794	1,557	1,152	
38	Bingos Nacionales	29	45	644	-	-	29	45	644	
39	Autoridad Aeronáutica Civil	1,224	900	1,360	18	12	1,242	912	1,362	
40	Aeropuerto Internacional de Tocumen, S.A. 4/	1,590	1,429	1,113	-	-	1,590	1,429	1,113	
41	Instituto de Acueductos y Alcantarillados Nacionales	2,461	2,832	869	227	275	2,688	3,107	865	
42	Instituto de Mercado Agropecuario	248	243	1,021	358	511	606	754	804	
43	Empresa de Transmisión Eléctrica, S.A.	974	510	1,910	-	-	974	510	1,910	
44	Lotería Nacional de Beneficencia	1,413	1,899	744	8	9	1,421	1,908	745	
45	Zona Libre de Colón	554	645	859	63	68	617	713	865	
46	Empresa de Generación Eléctrica, S.A.	43	22	1,955	-	-	43	22	1,955	
47	Agencia del Área Económica Especial Panamá Pacífico	161	102	1,578	-	-	161	102	1,578	
48	Autoridad de Aseo Urbano y Domiciliario	1,816	2,526	719	107	172	1,923	2,698	713	
49	Empresa Nacional de Autopistas, S.A.	48	18	2,667	-	-	48	18	2,667	
50	Empresa Metro de Panamá, S.A.	578	376	1,537	-	-	578	376	1,537	
	Intermediarios Financieros	8,341	6,665	1,251	241	305	8,582	6,970	1,231	
51	Superintendencia de Bancos	764	441	215	3	2	767	443	1731	
52	Banco de Desarrollo Agropecuario	735	685	1,073	64	71	799	756	1,057	
53	Banco Hipotecario Nacional	127	299	425	9	14	136	313	435	
54	Banco Nacional de Panamá	4,011	3,168	1,266	31	35	4,042	3,203	1,262	
55	Caja de Ahorros	2,212	1,711	1,293	62	82	2,274	1,793	1,268	
56	Superintendencia del Mercado de Valores	230	114	2,018	-	-	230	114	2,018	
57	Instituto de Seguro Agropecuario	167	183	913	72	101	239	284	842	
58	Superintendencia de Seguros y Reaseguros	95	64	1,484	-	-	95	64	1,484	
	Total del Sector Público	272,823	204,401	1,335	19,312	21,041	292,135	225,442	1,296	

1/ No se incluye pago correspondiente a vigencias expiradas.

2/ Incluye empleados transitorios y contingentes.

3/ Creado mediante Ley 8 de 25 de marzo de 2015; remite a la Autoridad Nacional del Ambiente.

4/ La Sociedad Autoridad Aeropuerto Internacional de Tocumen es responsable de la administración de cinco aeropuertos internacionales: Enrique Jiménez (Colón), Enrique Malek (Chiriquí), Scarlett Martínez (Cocle), Panamá Pacífico (Panamá Oeste) y Tocumen (Panamá).

5/ Incluye pago por B.I.Z.475 a 119 observadores meteorológicos.

(.) Cantidad nula o cero.

(-) Dato no aplicable.