



REPÚBLICA DE PANAMÁ
CONTRALORÍA GENERAL DE LA REPÚBLICA

INFORME DE LA PLANILLA DEL SECTOR PÚBLICO
Al 31 de marzo de 2017



Mayo de 2017

REPÚBLICA DE PANAMÁ
CONTRALORÍA GENERAL DE LA REPÚBLICA
Dirección de Asesoría Económica y Financiera

FEDERICO HUMBERT
Contralor General

NITZIA R. DE VILLARREAL
Subcontralora General

CARLOS A. GARCÍA MOLINO
Secretario General

ELOY FISHER
Director

Unidad de Análisis e Informes Especiales

Asesores Económico-Financieros

María De L. Nájera S.
(Coordinadora)

Marisol Q. de Cheng
Manuel Navarrete P.
Claudio Castillo C.

ÍNDICE GENERAL

	Pág.
RESUMEN	vi
PLANILLA DEL SECTOR PÚBLICO AL MES DE MARZO DE 2017	
1 NÚMERO DE FUNCIONARIOS: MARZO 2017 Y 2016	1
1.1 SECTOR PÚBLICO	1
1.2 GOBIERNO CENTRAL	2
1.2.1 FUNCIONARIOS PERMANENTES Y EVENTUALES	2
1.2.2 FUNCIONARIOS PERMANENTES	2
1.2.3 FUNCIONARIOS EVENTUALES	3
1.3 SECTOR DESCENTRALIZADO	4
1.3.1 FUNCIONARIOS PERMANENTES Y EVENTUALES	4
1.3.2 FUNCIONARIOS PERMANENTES	4
1.3.3 FUNCIONARIOS EVENTUALES	5
2. SUELDO BRUTO: MARZO 2017 Y 2016	6
2.1 SECTOR PÚBLICO	6
2.2 GOBIERNO CENTRAL	6
2.2.1 SUELDO BRUTO TOTAL	6
2.2.2 SUELDO BRUTO PERMANENTES	7
2.2.3 SUELDO BRUTO EVENTUALES	7
2.3 SECTOR DESCENTRALIZADO	8
2.3.1 SUELDO BRUTO TOTAL	8
2.3.2 SUELDO BRUTO PERMANENTES	8
2.3.3 SUELDO BRUTO EVENTUALES	9

ÍNDICE DE CUADROS

PLANILLA DEL SECTOR PÚBLICO, AL MES DE MARZO DE 2017 Y 2016		Pág.
CUADRO No.1	NÚMERO DE FUNCIONARIOS DEL SECTOR PÚBLICO, ENERO-MARZO: AÑOS 2017 Y 2016	1
CUADRO No.2	SUELDO BRUTO DE LA PLANILLA DEL SECTOR PÚBLICO, ENERO-MARZO: AÑOS 2017 Y 2016	6
CUADRO No.3	NÚMERO DE FUNCIONARIOS PERMANENTES Y EVENTUALES EN EL SECTOR PÚBLICO, ENERO-MARZO DE 2017	10
CUADRO No.4	SUELDO BRUTO MENSUAL Y ACUMULADO DE FUNCIONARIOS PERMANENTES Y EVENTUALES EN EL SECTOR PÚBLICO: ENERO-MARZO DE 2017	12
CUADRO No.5	NÚMERO DE FUNCIONARIOS PERMANENTES Y EVENTUALES EN EL SECTOR PÚBLICO: ENERO-MARZO DE 2016	14
CUADRO No.6	SUELDO BRUTO MENSUAL Y ACUMULADO DE FUNCIONARIOS PERMANENTES Y EVENTUALES DEL SECTOR PÚBLICO: ENERO-MARZO DE 2016	16
CUADRO No.7	SUELDO BRUTO MENSUAL Y NÚMERO DE FUNCIONARIOS, PERMANENTES Y EVENTUALES, EN EL SECTOR PÚBLICO: MARZO DE 2017	18
CUADRO No.8	DIFERENCIAS EN EL SUELDO BRUTO MENSUAL Y NÚMERO DE FUNCIONARIOS, PERMANENTES Y EVENTUALES, EN EL SECTOR PÚBLICO: MARZO 2017-FEBRERO 2017	20
CUADRO No.9	DIFERENCIAS EN EL SUELDO BRUTO MENSUAL Y NÚMERO DE FUNCIONARIOS, PERMANENTES Y EVENTUALES, EN EL SECTOR PÚBLICO: MARZO 2017-MARZO 2016	22
CUADRO No.10	SUELDO BRUTO MENSUAL Y NÚMERO DE FUNCIONARIOS PERMANENTES Y EVENTUALES, EN EL SECTOR PÚBLICO: MARZO DE 2016	24
CUADRO No.11	SUELDO BRUTO MENSUAL Y NÚMERO DE FUNCIONARIOS, PERMANENTES Y EVENTUALES, EN EL SECTOR PÚBLICO: FEBRERO DE 2017	26

ÍNDICE DE GRÁFICAS

Pág.

I. PLANILLA DEL SECTOR PÚBLICO NÚMERO DE FUNCIONARIOS AL MES DE MARZO DE 2017

GOBIERNO CENTRAL

GRÁFICA No.1	NÚMERO DE FUNCIONARIOS PERMANENTES Y EVENTUALES DEL GOBIERNO CENTRAL: ENERO-MARZO DE 2017 Y 2016	2
GRÁFICA No.2	NÚMERO DE FUNCIONARIOS PERMANENTES DEL GOBIERNO CENTRAL: ENERO-MARZO DE 2017 Y 2016	3
GRÁFICA No.3	NÚMERO DE FUNCIONARIOS EVENTUALES DEL GOBIERNO CENTRAL: ENERO-MARZO DE 2017 Y 2016	3

SECTOR DESCENTRALIZADO

GRÁFICA No.4	NÚMERO DE FUNCIONARIOS PERMANENTES Y EVENTUALES DEL SECTOR DESCENTRALIZADO: ENERO-MARZO DE 2017 Y 2016	4
GRÁFICA No.5	NÚMERO DE FUNCIONARIOS PERMANENTES DEL SECTOR DESCENTRALIZADO: ENERO-MARZO DE 2017 Y 2016	5
GRÁFICA No.6	NÚMERO DE FUNCIONARIOS EVENTUALES DEL SECTOR DESCENTRALIZADO: ENERO-MARZO DE 2017 Y 2016	5

II. SUELDO BRUTO AL MES DE MARZO DE 2017

GOBIERNO CENTRAL

GRÁFICA No.7	SUELDO BRUTO DE FUNCIONARIOS PERMANENTES Y EVENTUALES DEL GOBIERNO CENTRAL: ENERO-MARZO DE 2017 Y 2016	6
GRÁFICA No.8	SUELDO BRUTO DE FUNCIONARIOS PERMANENTES DEL GOBIERNO CENTRAL: ENERO-MARZO DE 2017 Y 2016	7
GRÁFICA No.9	SUELDO BRUTO DE FUNCIONARIOS EVENTUALES DEL GOBIERNO CENTRAL: ENERO-MARZO DE 2017 Y 2016	7

SECTOR DESCENTRALIZADO

GRÁFICA No.10	SUELDO BRUTO DE FUNCIONARIOS PERMANENTES Y EVENTUALES DEL SECTOR DESCENTRALIZADO: ENERO-MARZO DE 2017 Y 2016	8
GRÁFICA No.11	SUELDO BRUTO DE FUNCIONARIOS PERMANENTES DEL SECTOR DESCENTRALIZADO: ENERO-MARZO DE 2017 Y 2016	9
GRÁFICA No.12	SUELDO BRUTO DE FUNCIONARIOS EVENTUALES DEL SECTOR DESCENTRALIZADO: ENERO-MARZO DE 2017 Y 2016	9

RESUMEN
PLANILLA DEL SECTOR PÚBLICO
MARZO-2017

1. La planilla del Sector Público registró en el mes marzo de 2017, un total de 224,691 funcionarios y un sueldo bruto de B/.291.7 millones.
2. El total de funcionarios se descomponen en 205,778 permanentes y 18,913 eventuales. Igualmente 143,626 corresponden al Gobierno Central y 81,065 al Sector Descentralizado.
3. Del total del sueldo bruto (B/.291.7 millones), B/.274.6 millones corresponden a permanentes y B/.17.1 millones a eventuales. En la composición por sector, B/.173.5 millones pertenecen al Gobierno Central y B/.118.2 millones al Sector Descentralizado.
4. Comparado con el mes anterior, en marzo de 2017 se registró un aumento de 12,549 funcionarios, en el que los permanentes aumentaron en 2,256 (1.1%) y los eventuales en 10,293 (119.4%). En el total de aumento destacan las siguientes instituciones: el Ministerio de Educación con 4,579, la Caja de Seguro Social con 1,255, el Ministerio de Salud con 1,200, el Ministerio de Economía y Finanzas con 961, la Autoridad de Tránsito y Transporte Terrestre con 463, el Ministerio de Seguridad Pública con 420, la Contraloría General de la República con 306, el Instituto Panameño para la Formación y Aprovechamiento de los Recursos Humanos con 274, el Ministerio de Trabajo y Desarrollo Laboral con 263, la Universidad Tecnológica de Panamá con 258, la Autoridad Nacional de Aduanas con 222 y la Universidad Autónoma de Chiriquí con 183.
5. La planilla del mes de marzo de 2017, con respecto al mes de febrero de 2017, registró un aumento neto de B/.21.8 millones en el sueldo bruto; B/.13.1 millones en permanentes (5.0%) y B/.8.7 millones (101.9%) en eventuales.
6. Al comparar la planilla de marzo de 2017 con la de marzo de 2016 se observa un aumento de 11,697 funcionarios (5.5%), desglosados en un aumento de 11,530 funcionarios permanentes y 167 eventuales. Las instituciones con mayores aumentos son las siguientes: el Ministerio de Educación con 1,798, el Ministerio de Seguridad Pública con 1,463, la Procuraduría General de la Nación con 935, el Órgano Judicial con 919, el Ministerio de Desarrollo Agropecuario con 798, el Ministerio de la Presidencia con 281 y el Ministerio de Salud con 229.
7. Igualmente, con respecto a marzo de 2016, la planilla marzo de 2017 reflejó un aumento de B/.48.1 millones (19.7%) en el sueldo bruto, desglosados en un aumento de B/.46.1 millones en funcionarios permanentes y B/.2.0 millones en funcionarios eventuales.
8. Recomendamos que la contratación de personal a laborar en el Estado, se dé en el marco de lo estrictamente necesario para el cumplimiento de los objetivos, los planes estratégicos institucionales, los programas de trabajo, requerimientos reales orientados a aumentar su productividad y el logro de las metas que tiene cada Institución Pública, dando cumplimiento a las normas y disposiciones administrativas que guarden el ordenamiento institucional.

PLANILLA DEL SECTOR PÚBLICO: MARZO DE 2017

El presente Informe de la Planilla del Sector Público contiene el número de funcionarios y los montos salariales pagados en el mes de marzo 2017 y su comparación con el mes anterior y con marzo de 2016. También presenta el número promedio de funcionarios al mes de marzo de 2017 comparado con el promedio a marzo de 2016 y el monto acumulado de salarios pagados a marzo de 2017 y su comparación con el acumulado a marzo de 2016. La fuente de esta información la constituyen los registros centrales de pago de la Contraloría General de la República y los informes de planillas remitidos por las Instituciones, cuyos pagos no se procesan en esta Institución.

Actualmente la planilla consta de ochenta y tres (83) entidades conformadas de la siguiente manera: 25 del Gobierno Central, 36 de las Instituciones Descentralizadas, 14 de las Empresas Públicas y 8 de los Intermediarios Financieros; excluye a la Autoridad del Canal, patronatos y los municipios con excepción del pago a los Representantes de Corregimiento. Igualmente se excluyen los pagos por horas extras, vigencias expiradas, décimo tercer mes, gastos de representación, jubilaciones y funcionarios eventuales de proyectos de inversión.

En el mes de marzo de 2017, la planilla registró un total de 224,691 funcionarios, con un pago de B/.291.7 millones en sueldo bruto. (Ver Cuadros No.1 y No.2). A continuación el desglose de esta planilla en número de funcionarios y sueldo bruto pagado.

1. NÚMERO DE FUNCIONARIOS: MARZO 2017 Y 2016

1.1 SECTOR PÚBLICO

La planilla de marzo de 2017, registró un total de 224,691 funcionarios, de los cuales 205,778 son permanentes y 18,913 son eventuales. (Ver Cuadro No.7)

De este total (224,691 funcionarios en marzo de 2017), 143,626 corresponden al Gobierno Central y 81,065 al Sector Descentralizado.

Con respecto a febrero de 2017 la planilla aumentó en 12,549 funcionarios con un monto de B/. 21.8 millones (Ver Cuadro No.8)

Con respecto a marzo de 2016 la planilla pagada del Sector Público registró un total de 11,697 funcionarios (5.5%), desglosados por un aumento de 11,530 funcionarios permanentes y 167 funcionarios eventuales. (Ver Cuadros No.1 y 9)

**Cuadro No.1 NÚMERO DE FUNCIONARIOS DEL SECTOR PÚBLICO
ENERO- MARZO: AÑOS 2017-2016**

MES	2017	2016	DIFERENCIA	VARIACIÓN PORCENTUAL
Enero	212,113	205,142	6,971	3.4
Febrero	212,142	211,275	867	0.4
Marzo	224,691	212,994	11,697	5.5
Promedio	216,315	209,804	6,512	3.1

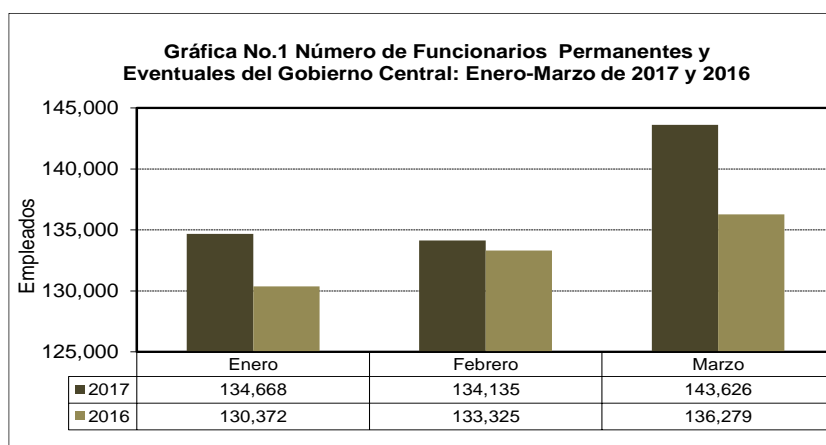
1.2 GOBIERNO CENTRAL

1.2.1 Funcionarios Permanentes y Eventuales

Al comparar el mes de marzo de 2017 con respecto al mes de febrero de 2017, en el Gobierno Central se observa un aumento neto de 9,491 funcionarios (7.1)% en la planilla pagada. (Ver Cuadro No.8)

En marzo de 2017, el Gobierno Central registró un aumento neto de 7,347 funcionarios, con respecto al mismo mes del 2016. (Ver Grafica No.1 y Cuadro No.9)

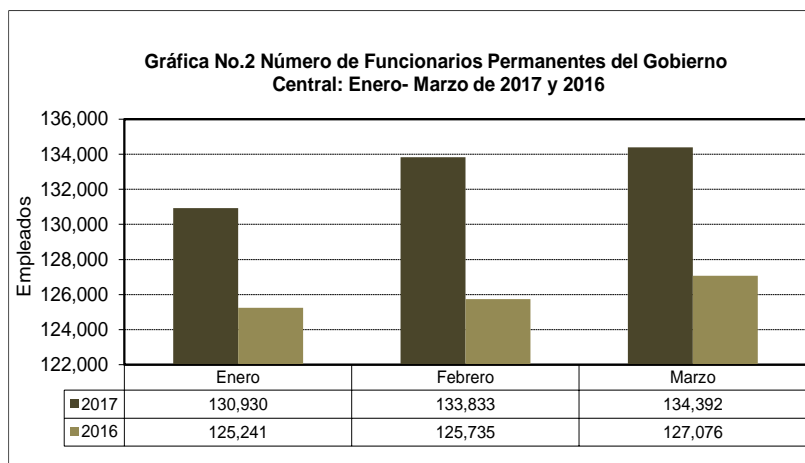
En las instituciones que mayormente incrementaron el número total de funcionarios en marzo 2017 con respecto a marzo 2016 están fundamentalmente: el Ministerio de Educación con 1,798, el Ministerio de Seguridad Pública con 1,463, la Procuraduría General de la Nación con 935, el Órgano Judicial con 919, el Ministerio de Desarrollo Agropecuario con 798, el Ministerio de la Presidencia con 281 y el Ministerio de Salud con 229.



1.2.2 Funcionarios Permanentes

Con respecto a febrero de 2017, la planilla de marzo de 2017 refleja un aumento neto de 559 funcionarios. (Ver Cuadro No.8)

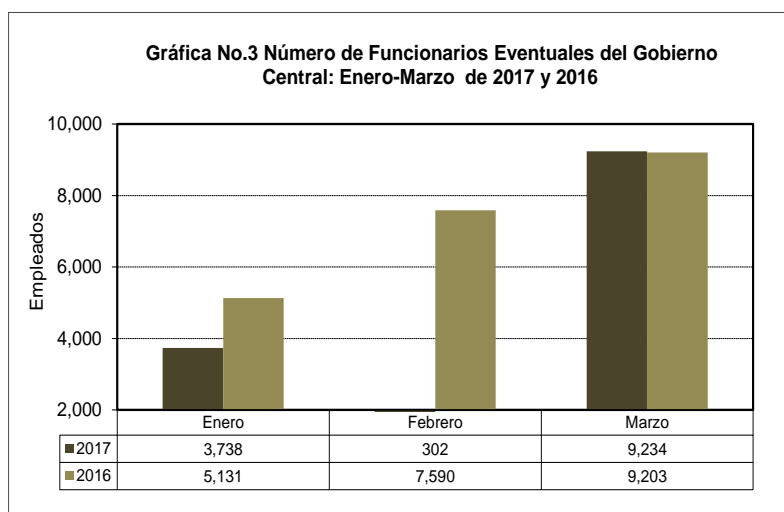
Al comparar el número total de funcionarios permanentes en marzo de 2017 con marzo de 2016, se refleja un aumento neto de 7,316 funcionarios. Este aumento se ubica, fundamentalmente en las siguientes Instituciones: 2,482 en el Ministerio de Educación, 1,398 en el Ministerio de Seguridad Pública, 990 en el Órgano Judicial, 935 en la Procuraduría General de la Nación, 527 en el Ministerio de Salud, 280 en el Ministerio de Gobierno y 241 en el Ministerio de Desarrollo Agropecuario. (Ver cuadro No.9)



1.2.3 Funcionarios Eventuales

Con respecto a febrero de 2017, la planilla de marzo de 2017 refleja un aumento neto de 8,932 funcionarios en el Gobierno Central. (Ver Cuadro No.8)

El número de funcionarios eventuales del Gobierno Central de marzo 2017 respecto a marzo 2016, aumentó en 31 funcionarios (0.3%), fundamentalmente por un aumento de 557 en el Ministerio de Desarrollo Agropecuario, 167 en el Ministerio de Gobierno, 120 en el Ministerio de Ambiente, 65 en el Ministerio de Seguridad Pública y 64 en el Ministerio de la Presidencia.(Ver Cuadro No.9)



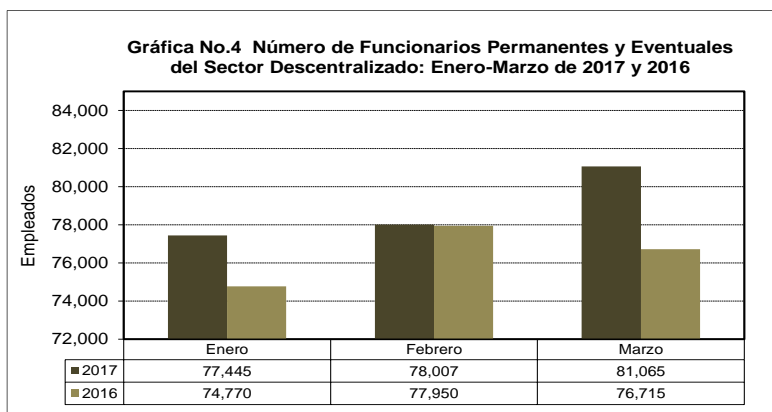
1.3. SECTOR DESCENTRALIZADO

1.3.1 Funcionarios Permanentes y Eventuales

Al 31 de marzo de 2017, la planilla pagada del Sector Descentralizado presentó un total de 81,065 funcionarios entre eventuales y permanentes, de los cuales 60,631 son funcionarios de las Instituciones Descentralizadas, 13,575 de las Empresas Públicas y 6,859 de los Intermediarios Financieros. (Ver Cuadro No.7)

Con respecto a febrero de 2017, la planilla de marzo de 2017 refleja un aumento neto de 3,058 funcionarios en el Sector Descentralizado. (Ver Cuadro No.8)

Al comparar el número de funcionarios de marzo 2017 con marzo de 2016, se observa un aumento de 4,350 funcionarios. (Ver Cuadro No.9)

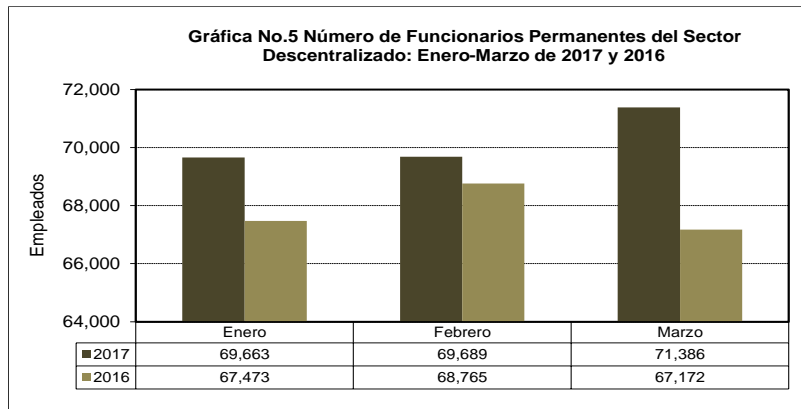


1.3.2 Funcionarios Permanentes

Con respecto a febrero de 2017, la planilla pagada de marzo de 2017 refleja un aumento de 1,697 funcionarios en el Sector Descentralizado. (Ver Cuadro No.8)

La planilla pagada de funcionarios permanentes aumentó en 4,214 funcionarios (6.3%), al pasar de 67,172 funcionarios en marzo de 2016 a 71,386 funcionarios en marzo de 2017. Del total de funcionarios permanentes del Sector Descentralizado (71,386) en la planilla de marzo 2017, el 73.1% corresponden a las Instituciones Descentralizadas, el 17.8% de las Empresas Públicas y 9.1% de los Intermediarios Financieros. (Ver Cuadro No.9 y 7)

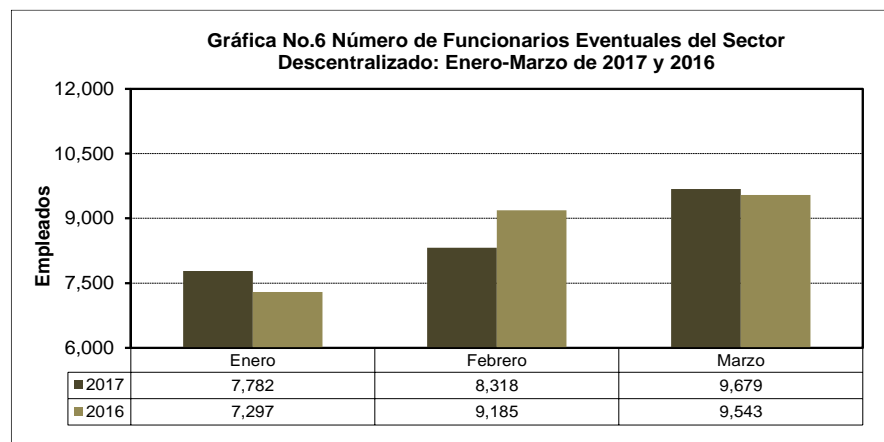
Las instituciones que presentaron un mayor aumento en el número de funcionarios permanentes en la planilla pagada de marzo 2017 con respecto a la de marzo 2016 fueron: Caja de Seguro Social con 4,053, la Universidad Autónoma de Chiriquí con 364, el Aeropuerto Internacional de Tocumen con 134, el Instituto Panameño de Habilitación Especial con 129, la Autoridad de la Micro, Pequeña y Mediana Empresa con 113 y la Universidad de Panamá con 89. (Ver Cuadro No.9)



1.3.3 Funcionarios Eventuales

Al comparar la planilla de marzo respecto al mes anterior, esta presentó un aumento de 1,361 funcionarios; las Instituciones Descentralizadas aumentaron en 1,305, las Empresas Públicas en 36 y los Intermediarios Financieros en 20. (Ver Cuadro No.8)

El número de funcionarios eventuales para el mes de marzo de 2017, con respecto al mismo mes de 2016 presentó un aumento neto de 136 funcionarios (1.4%); las Instituciones Descentralizadas aumentaron en 103, los Intermediarios Financieros en 43, mientras que las Empresas Públicas disminuyeron en 10. Las instituciones que influyeron en el aumento fueron: la Autoridad del Tránsito y Transporte Terrestre con 219, la Autoridad de Turismo de Panamá con 160, la Universidad Tecnológica de Panamá con 72, Banco Nacional de Panamá con 64, la Caja de Seguro Social con 50 y la Zona Libre de Colón con 47; hubo un total de 23 instituciones que no registraron cambios en la cantidad de funcionarios eventuales. (Ver Cuadro No.9)



2. SUELDO BRUTO: MARZO 2017 Y 2016

2.1 SECTOR PÚBLICO

El Sueldo Bruto acumulado de la planilla del Sector Público al mes de marzo de 2017 totalizó B/.291.7 millones, de los cuales B/.274.6 millones corresponden a funcionarios permanentes y B/.17.1 millones a funcionarios eventuales. (Ver Cuadro No.7)

**Cuadro No.2 SUELDO BRUTO DE LA PLANILLA DEL SECTOR PÚBLICO
ENERO- MARZO: AÑOS 2017-2016
(En miles de B/.)**

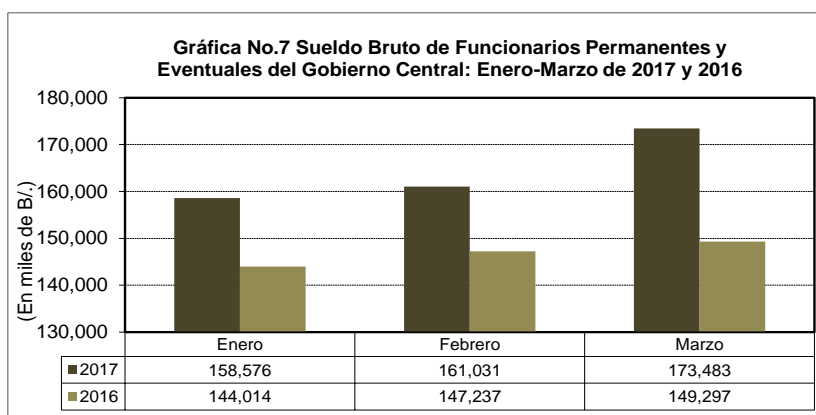
MES	2017	2016	DIFERENCIA	VARIACIÓN PORCENTUAL
Enero	265,980	237,543	28,437	12.0
Febrero	269,959	241,492	28,467	11.8
Marzo	291,721	243,640	48,081	19.7
Total	827,660	722,675	104,985	14.5

Desglosado por Sector, el monto de la planilla de marzo-2017 (B/.291.7 millones) comprende B/.173.5 millones pagados a funcionarios del Gobierno Central y B/.118.2 millones a funcionarios del Sector Descentralizado.

2.2 GOBIERNO CENTRAL

2.2.1 Sueldo Bruto Total

La participación del Gobierno Central en el monto de la Planilla del Sector Público para el mes de marzo de 2017 es de 59.5% (B/.173.5millones). (Ver Cuadro No.7)



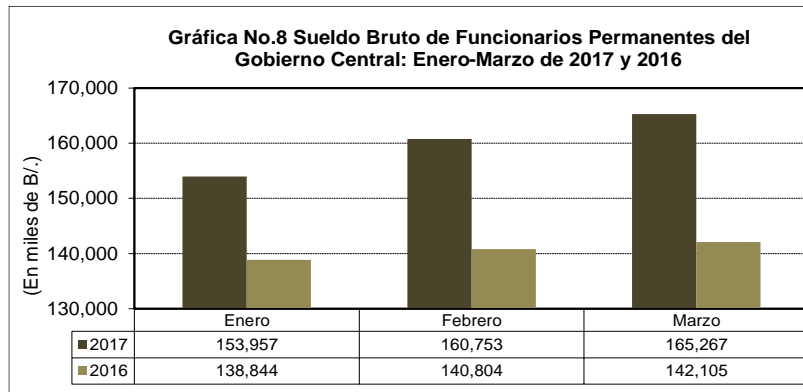
El Sueldo Bruto pagado en la Planilla del Gobierno Central, de marzo de 2017 con respecto a febrero de 2017, aumentó en B/.12.4 millones (7.7%). (Ver Cuadro No.8)

La planilla del Gobierno Central para marzo de 2017 con respecto a marzo de 2016, aumentó en B/.24.2 millones al pasar de B/.149.3 millones a B/.173.5 millones en el 2017. (Ver Cuadro No.9)

2.2.2 Sueldo Bruto Permanentes

Al ser comparado con el mes anterior, el Sueldo Bruto de los funcionarios permanentes del Gobierno Central de marzo de 2017, aumentó en B/.4.5 millones (2.8%). (Ver Cuadro No.8)

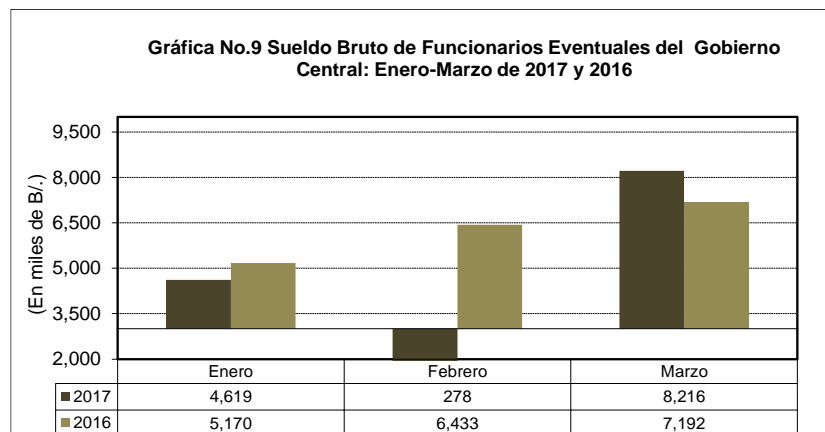
Con respecto a marzo de 2016 aumentó B/.23.2 millones, en los que destacan los siguientes incrementos: B/.6.5 millones en el Ministerio de Salud, B/.5.3 millones en el Ministerio de Seguridad Pública, B/.4.1 millones en el Ministerio de Educación, B/.1.8 millones en la Procuraduría General de la Nación y B/.1.5 millones en el Órgano Judicial. (Ver Cuadro No.9)



2.2.3 Sueldo Bruto Eventuales

Del mes de febrero de 2017 a marzo de 2017 el Gobierno Central registró un aumento de B/.7.9 millones, en el monto pagado a eventuales, al pasar de B/.278 mil en febrero de 2017 a B/.8.2 millones en marzo de 2017 (Ver gráfica No.8), conforme al ingreso a la planilla de 8,932 funcionarios eventuales. (Ver puntos 1.2.3)

Con respecto a marzo de 2016, se registró una aumento de B/.1.0 millones (14.2%), en el Sueldo Bruto de los funcionarios eventuales del Gobierno Central. En estos aumentos incidieron: el Ministerio de Desarrollo Agropecuario con B/.555 mil, el Ministerio de Gobierno con B/.210 mil, la Asamblea Nacional con B/.150 mil, el Ministerio de Seguridad Pública con B/.146 mil, el Ministerio de Ambiente con B/.102 mil y el Ministerio de Trabajo y Desarrollo Laboral con B/.65 mil. (Ver cuadro No.9)



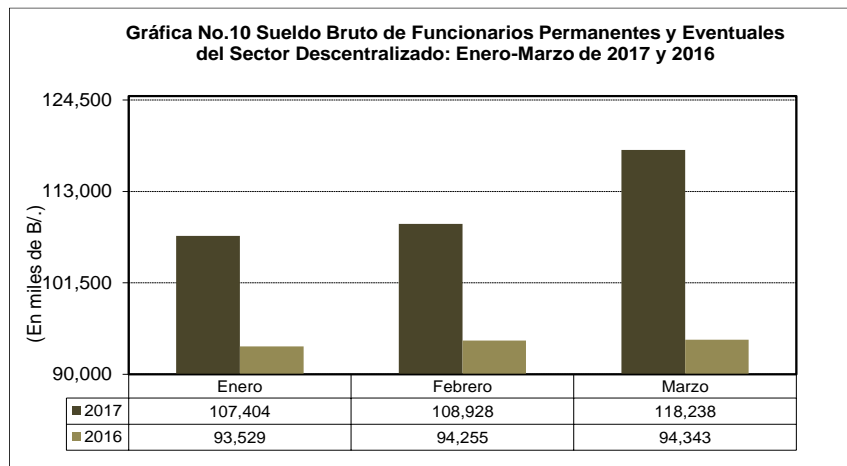
2.3 SECTOR DESCENTRALIZADO

2.3.1 Sueldo Bruto Total

El Sector Descentralizado, registró en el mes de marzo de 2017 un sueldo bruto en funcionarios permanentes y eventuales de B/.118.2 millones (Ver cuadro No.7)

Al ser comparado con el monto del mes de febrero de 2017, se observa un aumento de B/.9.3 millones (8.5%). (Ver gráfica No.8)

Con respecto a igual período de 2016 se registró un aumento de B/.23.9 millones (25.0%)



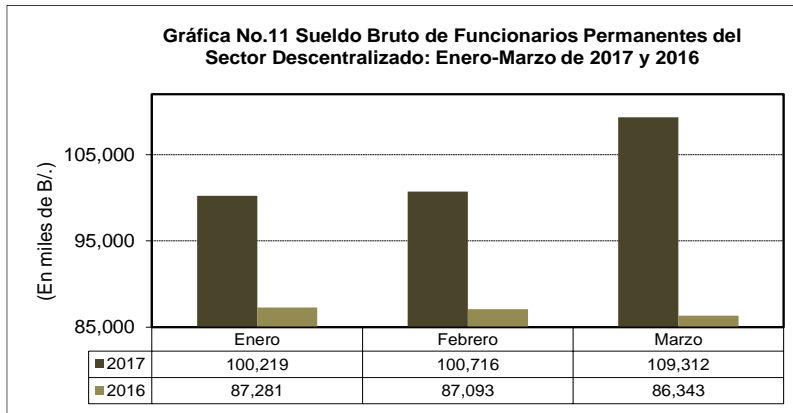
2.3.2 Sueldo Bruto Permanentes

El Sueldo Bruto de los funcionarios permanentes del Sector Descentralizado a marzo de 2017 alcanzó un monto de B/.109.3 millones. (Ver cuadro No.7).

Al ser comparada con el monto del mes de febrero de 2017, el sueldo bruto de empleados permanentes registró un aumento de B/.8.6 millones (8.5%) (Ver cuadro No.8)

Con respecto a marzo de 2016 el monto pagado a personal permanente representó un aumento de B/.23.0 millones (26.6%). (Ver cuadro No.9)

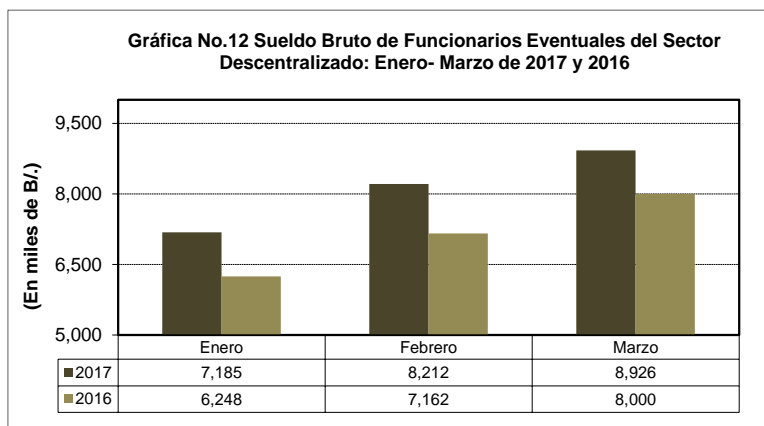
En comparación a marzo 2016, las instituciones que registraron los mayores aumentos fueron: la Caja de Seguro Social con B/.19.5 millones, la Universidad Autónoma de Chiriquí con B/.565 mil, la Empresa de Transmisión Eléctrica con B/.430 mil, la Autoridad de Aeronáutica Civil con B/.285 mil, la Autoridad Nacional de Aduanas con B/.254 mil, la Autoridad Marítima de Panamá con B/.228 mil, el Instituto Panameño de Habilitación Especial con B/.221 mil y el Aeropuerto Internacional de Tocumen con B/.204 mil. (Ver Cuadro No.9).



2.3.3 Sueldo Bruto Eventuales

Con respecto a febrero de 2017, la planilla de funcionarios eventuales del Sector Descentralizado registró un aumento de B/.714 mil (8.7%). (Ver cuadro No.8).

Comparada con marzo de 2016, la misma aumentó B/.926 mil (11.6%). Las instituciones que presentaron los mayores aumentos fueron: la Caja de Seguro Social con B/.607 mil, la Universidad Tecnológica de Panamá con B/.229 mil, la Universidad de Panamá con B/.204 mil, la Autoridad de Tránsito y Transporte Terrestre con B/.155 mil, el Instituto de Mercadeo Agropecuario con B/.80 mil, el Instituto Panameño de Deporte con B/.74 mil, el Banco Nacional de Panamá con B/.60 mil y el Instituto para la Formación y Aprovechamiento de los Recursos Humanos con B/.39 mil.



**Cuadro No.3 Número de Funcionarios Permanentes y Eventuales en el Sector Público
Enero-Marzo de 2017**

No.	ENTIDAD	ENERO	FEBRERO	MARZO	Promedio Mensual
	TOTAL SECTOR PÚBLICO	212,113	212,142	224,691	216,315
	Gobierno Central	134,668	134,135	143,626	137,476
1	Asamblea Nacional	1,792	1,693	1,999	1,828
2	Contraloría General de la República	3,527	3,425	3,593	3,515
3	Ministerio de la Presidencia	2,255	2,274	2,427	2,319
	Servicio de Protección Institucional (SPI)	1,787	1,788	1,783	1,786
4	Ministerio de Gobierno	3,868	3,551	3,724	3,714
5	Ministerio de Seguridad Pública	28,587	28,476	28,896	28,653
6	Ministerio de Relaciones Exteriores	1,992	564	615	1,057
7	Ministerio de Educación	48,942	51,216	55,795	51,984
8	Ministerio de Comercio e Industrias	765	761	977	834
9	Ministerio de Obras Públicas	2,218	2,383	2,367	2,323
10	Ministerio de Desarrollo Agropecuario	2,372	1,997	2,721	2,363
11	Ministerio de Salud	14,989	14,847	16,047	15,294
12	Ministerio de Trabajo y Desarrollo Laboral	906	942	1,205	1,018
13	Ministerio de Vivienda y Ordenamiento Territorial	1,765	904	905	1,191
14	Ministerio de Economía y Finanzas	2,174	2,109	3,070	2,451
15	Ministerio de Desarrollo Social	1,559	1,525	1,593	1,559
16	Ministerio de Ambiente 1/	1,486	1,483	1,608	1,526
17	Órgano Judicial	4,902	5,045	5,086	5,011
18	Procuraduría General de la Nación	4,895	5,098	5,164	5,052
19	Tribunal Electoral	2,488	2,660	2,645	2,598
20	Procuraduría de la Administración	170	169	176	172
21	Fiscalía General Electoral	138	140	144	141
22	Tribunal de Cuentas	99	99	101	100
23	Fiscalía General de Cuentas	94	92	95	94
24	Defensoría del Pueblo	172	171	169	171
25	Tribunal Administrativo Tributario	71	69	67	69
	Asamblea de Representantes	655	654	654	654
	Sector Descentralizado	77,445	78,007	81,065	78,839
	Instituciones Descentralizadas	57,213	57,793	60,631	58,546
1	Autoridad del Tránsito y Transporte Terrestre	811	770	1,233	938
2	Autoridad Nacional de los Servicios Públicos	453	451	449	451
3	Caja de Seguro Social	29,966	30,034	31,289	30,430
4	Aut. de Protección al Consumidor y Defensa de la Competencia	457	467	469	464
5	Sistema de Ahorro y Capitalización	28	30	30	29
6	Instituto para la Formación y Aprovechamiento de los Recursos Humanos	756	507	781	681
7	Instituto de Investigación Agropecuaria de Panamá	525	525	524	525
8	Instituto Nacional de Cultura	984	985	983	984
9	Instituto Panameño de Deportes	399	398	647	481
10	Instituto Nacional de Formación Profesional y Capacitación para el Desarrollo Humano	580	506	612	566
11	Instituto Panameño de Habilitación Especial	1,874	1,862	1,892	1,876
12	Autoridad de Innovación Gubernamental	117	118	121	119
13	Instituto Panameño Autónomo Cooperativo	377	426	430	411
14	Autoridad de Turismo de Panamá	262	384	514	387
15	Instituto Conmemorativo Gorgas	304	257	306	289
16	Registro Público de Panamá	717	700	702	706
17	Universidad Autónoma de Chiriquí	1,940	1,955	2,138	2,011
18	Universidad de Panamá	9,029	8,940	8,613	8,861
19	Universidad Especializada de Las Américas	703	1,057	940	900
20	Universidad Tecnológica de Panamá	2,335	2,782	3,040	2,719
21	Universidad Marítima Internacional de Panamá	157	188	207	184
22	Sistema Estatal de Radio y Televisión	345	330	341	339
23	Autoridad Panameña de Seguridad de Alimentos	305	305	305	305
24	Dirección General de Contrataciones Públicas	86	85	100	90
25	Secretaría Nacional de Ciencia, Tecnología e Innovación	142	147	150	146
26	Autoridad de los Recursos Acuáticos	349	371	372	364
27	Tribunal de Contrataciones Públicas	44	48	48	47
28	Autoridad de la Micro, Pequeña y Mediana Empresa	198	200	200	199
29	Zona Franca del Barú	14	14	16	15
30	Secretaría Nacional de Discapacidad	213	216	217	215
31	Autoridad Nacional de Aduanas	1,379	1,379	1,601	1,453
32	Instituto Nacional de la Mujer	136	138	138	137
33	Secretaría Nacional de Niñez, Adolescencia y Familia	215	215	229	220
34	Autoridad Nacional de Administración de Tierras	854	845	833	844
35	Autoridad de Pasaportes de Panamá	105	104	111	107
36	Autoridad Nacional de Transparencia y Acceso a la Información	54	54	50	53

**Cuadro No.3 Número de Funcionarios Permanentes y Eventuales en el Sector Público
Enero-Marzo de 2017 (Conclusión)**

No.	ENTIDAD	ENERO	FEBRERO	MARZO	Promedio Mensual
	Empresas Públicas	13,386	13,362	13,575	13,441
37	Autoridad Marítima de Panamá	1,595	1,524	1,547	1,555
38	Bingos Nacionales	42	42	42	42
39	Autoridad Aeronáutica Civil	816	821	838	825
40	Aeropuerto Internacional de Tocumen, S.A. 2/	1,464	1,449	1,471	1,461
41	Instituto de Acueductos y Alcantarillados Nacionales	2,644	2,551	2,642	2,612
42	Instituto de Mercadeo Agropecuario	693	698	730	707
43	Empresa de Transmisión Eléctrica, S.A.	473	488	482	481
44	Lotería Nacional de Beneficencia	1,896	1,901	1,901	1,899
45	Zona Libre de Colón	662	714	715	697
46	Empresa de Generación Eléctrica, S. A.	20	19	22	20
47	Agencia del Área Económica Especial Panamá Pacífico	100	100	99	100
48	Autoridad de Aseo Urbano y Domiciliario	2,610	2,689	2,712	2,670
49	Empresa Nacional de Autopistas, S.A.	15	16	16	16
50	Empresa Metro de Panamá, S.A.	356	350	358	355
	Intermediarios Financieros	6,846	6,852	6,859	6,852
51	Superintendencia de Bancos	441	440	441	441
52	Banco de Desarrollo Agropecuario	727	739	745	737
53	Banco Hipotecario Nacional	307	313	313	311
54	Banco Nacional de Panamá	3,197	3,175	3,177	3,183
55	Caja de Ahorros	1,728	1,743	1,723	1,731
56	Superintendencia del Mercado de Valores	116	112	111	113
57	Instituto de Seguro Agropecuario	265	267	287	273
58	Superintendencia de Seguros	65	63	62	63

1/ Creado mediante Ley 8 de 25 de marzo de 2015; reemplaza a la Autoridad Nacional del Ambiente.

2/ La Sociedad Anónima Aeropuerto Internacional de Tocumen es responsable de la administración de cinco aeropuertos internacionales: Enrique Jimenez (Colón), Enrique Malek (Chiriquí), Scarlett Martínez (Coclé), Panamá Pacífico (Panamá Oeste) y Tocumen (Panamá).

**Cuadro No.4 Sueldo Bruto Mensual y Acumulado de Funcionarios Permanentes y Eventuales en el Sector Público:
Enero-Marzo de 2017**

(En miles de B/.)

No.	ENTIDAD	ENERO	FEBRERO	MARZO	Monto Acumulado
	TOTAL SECTOR PÚBLICO	265,980	269,959	291,721	827,660
	Gobierno Central	158,576	161,031	173,483	493,090
1	Asamblea Nacional	2,140	2,084	2,514	6,738
2	Contraloría General de la República	4,838	4,675	4,860	14,373
3	Ministerio de Presidencia	2,350	2,379	2,692	7,421
	Servicio de Protección Institucional (SPI)	1,815	1,817	2,313	5,945
4	Ministerio de Gobierno	3,256	2,870	3,219	9,345
5	Ministerio de Seguridad Pública	29,558	32,632	33,280	95,470
6	Ministerio de Relaciones Exteriores	2,020	718	806	3,544
7	Ministerio de Educación	57,885	59,921	64,793	182,599
8	Ministerio de Comercio e Industrias	774	779	1,024	2,577
9	Ministerio de Obras Públicas	1,585	1,718	1,821	5,124
10	Ministerio de Desarrollo Agropecuario	2,979	2,538	3,491	9,008
11	Ministerio de Salud	24,145	24,459	26,384	74,988
12	Ministerio de Trabajo y Desarrollo Laboral	864	930	1,240	3,034
13	Ministerio de Vivienda y Ordenamiento Territorial	2,148	746	795	3,689
14	Ministerio de Economía y Finanzas	2,844	2,772	3,895	9,511
15	Ministerio de Desarrollo Social	1,128	1,086	1,253	3,467
16	Ministerio de Ambiente 1/	1,653	1,642	1,770	5,065
17	Órgano Judicial	6,212	6,423	6,441	19,076
18	Procuraduría General de la Nación	6,131	6,425	6,505	19,061
19	Tribunal Electoral	2,329	2,503	2,447	7,279
20	Procuraduría de la Administración	197	197	208	602
21	Fiscalía General Electoral	159	165	171	495
22	Tribunal de Cuentas	165	162	170	497
23	Fiscalía General de Cuentas	135	132	137	404
24	Defensoría del Pueblo	178	177	174	529
25	Tribunal Administrativo Tributario	106	101	100	307
	Asamblea de Representantes	982	980	980	2,942
	Sector Descentralizado	107,404	108,928	118,238	334,495
	Instituciones Descentralizadas	85,903	87,403	96,660	269,891
1	Autoridad del Tránsito y Transporte Terrestre	625	591	940	2,156
2	Autoridad Nacional de los Servicios Públicos	667	673	670	2,010
3	Caja de Seguro Social	52,410	53,298	60,772	166,480
4	Aut. de Protecc. al Consumidor y Defensa de la Comp.	415	433	442	1,290
5	Sistema de Ahorro y Capitalización	43	45	47	135
6	Instituto para la Formación y Aprovechamiento de los Recursos Humanos	672	396	655	1,723
7	Instituto de Investigación Agropecuaria de Panamá	296	296	296	888
8	Instituto Nacional de Cultura	914	941	971	2,826
9	Instituto Panameño de Deportes	278	277	597	1,152
10	Instituto Nacional de Formación Profesional y Capacitación para el	482	401	523	1,406
11	Instituto Panameño de Habilitación Especial	2,238	2,229	2,302	6,769
12	Autoridad de Innovación Gubernamental	227	229	233	689
13	Instituto Panameño Autónomo Cooperativo	363	425	430	1,218
14	Autoridad de Turismo de Panamá	291	506	402	1,199
15	Instituto Conmemorativo Gorgas	431	377	486	1,294
16	Registro Público de Panamá	648	623	653	1,924
17	Universidad Autónoma de Chiriquí	3,060	3,097	3,253	9,410
18	Universidad de Panamá	12,139	12,128	11,836	36,103
19	Universidad Especializada de Las Américas	794	1,123	1,111	3,028
20	Universidad Tecnológica de Panamá	4,330	4,589	4,729	13,648
21	Universidad Marítima Internacional de Panamá	223	277	299	799
22	Sistema Estatal de Radio y Televisión	368	341	359	1,068
23	Autoridad Panameña de Seguridad de Alimentos	340	340	345	1,025
24	Dirección General de Contrataciones Públicas	125	123	150	398
25	Secretaría Nacional de Ciencia, Tecnología e Innovación	282	288	295	865
26	Autoridad de los Recursos Acuáticos	370	420	398	1,188
27	Tribunal de Contrataciones Públicas	72	79	75	226
28	Autoridad de la Micro, Pequeña y Mediana Empresa	232	246	247	725
29	Zona Franca del Barú	11	11	12	34
30	Secretaría Nacional de Discapacidad	225	229	229	683
31	Autoridad Nacional de Aduanas	1,026	1,038	1,425	3,489
32	Instituto Nacional de la Mujer	127	154	151	432
33	Secretaría Nal. de Niñez, Adolescencia y Familia	185	193	353	731
34	Autoridad Nacional de Administración de Tierras	807	802	792	2,401
35	Autoridad de Pasaporte de Panamá	105	104	107	316
36	Autoridad Nacional de Transparencia y Acceso a la Información	82	81	75	163

**Cuadro No.4 Sueldo Bruto Mensual y Acumulado de Funcionarios Permanentes y Eventuales en el Sector Público:
Enero-Marzo de 2017
(En miles de B/.)**

No.	ENTIDAD	ENERO	FEBRERO	MARZO	Monto Acumulado
	Empresas Públicas	13,025	13,000	13,188	39,213
38	Autoridad Marítima de Panamá	1,747	1,645	1,851	5,243
39	Bingos Nacionales	27	27	27	81
40	Autoridad Aeronáutica Civil	1,091	1,104	1,163	3,358
41	Aeropuerto Internacional de Tocumen, S.A. 2/	1,561	1,572	1,525	4,658
42	Instituto de Acueductos y Alcantarillados Nacionales	2,546	2,229	2,364	7,139
43	Instituto de Mercadeo Agropecuario	510	676	601	1,787
44	Empresa de Transmisión Eléctrica, S.A.	869	937	892	2,698
45	Lotería Nacional de Beneficencia	1,407	1,427	1,417	4,251
46	Zona Libre de Colón	524	657	628	1,809
47	Empresa de Generación Eléctrica, S. A.	42	44	39	125
48	Agencia del Área Económica Especial Panamá Pacífico	155	167	159	481
49	Autoridad de Aseo Urbano y Domiciliario	1,946	1,946	1,940	5,832
50	Empresa Nacional de Autopistas, S.A.	42	42	42	126
51	Empresa Metro de Panamá, S.A.	558	527	540	1,625
	Intermediarios Financieros	8,476	8,525	8,390	25,391
52	Superintendencia de Bancos	724	724	725	2,173
53	Banco de Desarrollo Agropecuario	749	782	783	2,314
54	Banco Hipotecario Nacional	125	160	141	426
55	Banco Nacional de Panamá	4,163	4,123	4,012	12,298
56	Caja de Ahorros	2,165	2,169	2,175	6,509
57	Superintendencia del Mercado de Valores	242	236	228	706
58	Instituto de Seguro Agropecuario	210	236	233	679
59	Superintendencia de Seguros	98	95	93	286

1/ Creado mediante Ley 8 de 25 de marzo de 2015; reemplaza a la Autoridad Nacional del Ambiente.

2/ La Sociedad Anónima Aeropuerto Internacional de Tocumen es responsable de la administración de cinco aeropuertos internacionales: Enrique Jimenez (Colón), Enrique Malek (Chiriquí), Scarlett Martínez (Coclé), Panamá Pacífico (Panamá Oeste) y Tocumen (Panamá).

**Cuadro No.5 Número de Funcionarios Permanentes y Eventuales en el Sector Público:
Enero- Marzo de 2016**

No.	ENTIDAD	ENERO	FEBRERO	MARZO	Promedio Mensual
	TOTAL SECTOR PÚBLICO	205,142	211,275	212,994	209,804
	Gobierno Central	130,372	133,325	136,279	133,325
1	Asamblea Nacional	1,627	1,754	1,873	1,751
2	Contraloría General de la República	3,382	3,407	3,414	3,401
3	Ministerio de la Presidencia	2,083	2,192	2,146	2,140
	Servicio de Protección Institucional (SPI)	1,846	1,840	1,877	1,854
4	Ministerio de Gobierno	3,184	3,231	3,277	3,231
5	Ministerio de Seguridad Pública	27,347	27,357	27,433	27,379
6	Ministerio de Relaciones Exteriores	581	601	620	601
7	Ministerio de Educación	50,472	51,593	53,997	52,021
8	Ministerio de Comercio e Industrias	761	970	976	902
9	Ministerio de Obras Públicas	2,251	2,423	2,406	2,360
10	Ministerio de Desarrollo Agropecuario	1,870	1,902	1,923	1,898
11	Ministerio de Salud	15,162	15,708	15,818	15,563
12	Ministerio de Trabajo y Desarrollo Laboral	1,056	1,103	1,151	1,103
13	Ministerio de Vivienda y Ordenamiento Territorial	897	904	907	903
14	Ministerio de Economía y Finanzas	3,167	3,317	3,332	3,272
15	Ministerio de Desarrollo Social	1,382	1,407	1,395	1,395
16	Ministerio de Ambiente <u>1/</u>	1,446	1,504	1,442	1,464
17	Órgano Judicial	3,972	4,065	4,167	4,068
18	Procuraduría General de la Nación	4,229	4,197	4,229	4,218
19	Tribunal Electoral	2,235	2,421	2,473	2,376
20	Procuraduría de la Administración	168	173	168	170
21	Fiscalía General Electoral	148	147	147	147
22	Tribunal de Cuentas	98	99	97	98
23	Fiscalía General de Cuentas	97	96	98	97
24	Defensoría del Pueblo	190	192	189	190
25	Tribunal Administrativo Tributario	66	67	69	67
	Asamblea de Representantes	655	655	655	655
	Sector Descentralizado	74,770	77,950	76,715	76,478
	Instituciones Descentralizadas	54,833	57,114	55,658	55,868
1	Autoridad del Tránsito y Transporte Terrestre	786	981	1,015	927
2	Autoridad Nacional de los Servicios Públicos	426	435	435	432
3	Caja de Seguro Social	28,552	29,122	27,186	28,287
4	Autoridad de Protección al Consumidor y Defensa de la Competencia	435	469	470	458
5	Sistema de Ahorro y Capitalización	26	30	30	29
6	Instituto para la Formación y Aprovechamiento de los Recursos Humanos	620	736	739	698
7	Instituto de Investigación Agropecuaria de Panamá	527	525	525	526
8	Instituto Nacional de Cultura	879	873	948	900
9	Instituto Panameño de Deportes	409	562	721	564
	Instituto Nacional de Formación Profesional y Capacitación para el				
10	Desarrollo Humano	398	546	560	501
11	Instituto Panameño de Rehabilitación Especial	1,744	1,780	1,779	1,768
12	Autoridad Nacional para la Innovación Gubernamental	120	124	124	123
13	Instituto Panameño Autónomo Cooperativo	375	393	397	388
14	Autoridad de Turismo de Panamá	282	413	343	346
15	Instituto Conmemorativo Gorgas de Estudios de la Salud	286	291	290	289
16	Registro Público de Panamá	712	727	730	723
17	Universidad Autónoma de Chiriquí	1,746	1,973	1,907	1,875
18	Universidad de Panamá	8,995	8,840	8,784	8,873
19	Universidad Especializada de Las Américas	668	732	947	782
20	Universidad Tecnológica de Panamá	2,386	2,811	2,879	2,692
21	Universidad Marítima Internacional de Panamá	180	194	193	189
22	Sistema Estatal de Radio y Televisión	348	352	349	350
23	Autoridad Panameña de Seguridad de Alimentos	288	288	298	291
24	Dirección General de Contrataciones Públicas	84	83	85	84
25	Secretaría Nacional de Ciencia, Tecnología e Innovación	145	158	164	156
26	Autoridad de los Recursos Acuáticos	340	345	356	347
27	Tribunal Administrativo de Contrataciones Públicas	43	44	44	44
28	Autoridad de la Micro, Pequeña y Mediana Empresa	196	208	205	203
29	Zona Franca del Barú	14	14	13	14
30	Secretaría Nacional de Discapacidad	184	220	222	209
31	Autoridad Nacional de Aduanas	1,360	1,563	1,590	1,504
32	Instituto Nacional de la Mujer	84	94	137	105
33	Secretaría Nacional de Niñez, Adolescencia y Familia	191	188	195	191
34	Autoridad Nacional de Administración de Tierras	853	850	845	849
35	Autoridad de Pasaportes de Panamá	106	103	104	104
36	Autoridad Nacional de Transparencia y Acceso a la Información	45	47	49	47

**Cuadro No.5 Número de Funcionarios Permanentes y Eventuales en el Sector Público
Enero-Marzo de 2016 (Conclusión)**

No.	ENTIDAD	ENERO	FEBRERO	MARZO	Promedio Mensual
	Empresas Públicas	13,198	13,868	14,054	13,707
37	Autoridad Marítima de Panamá	1,591	1,581	1,578	1,583
38	Bingos Nacionales	43	43	43	43
39	Autoridad Aeronáutica Civil	824	822	821	822
40	Aeropuerto Internacional de Tocumen, S.A. 2/	1,239	1,476	1,337	1,351
41	Instituto de Acueductos y Alcantarillados Nacionales	2,797	3,084	3,047	2,976
42	Instituto de Mercadeo Agropecuario	692	703	707	701
43	Empresa de Transmisión Eléctrica, S.A.	438	451	797	562
44	Lotería Nacional de Beneficencia	1,959	1,962	1,955	1,959
45	Zona Libre de Colón	698	713	716	709
46	Empresa de Generación Eléctrica, S. A.	22	25	26	24
47	Agencia del Área Económica Especial Panamá Pacífico	104	112	111	109
48	Autoridad de Aseo Urbano y Domiciliario	2,467	2,571	2,583	2,540
49	Empresa Nacional de Autopistas, S.A.	17	17	18	17
50	Empresa Metro de Panamá, S.A.	307	308	315	310
	Intermediarios Financieros	6,739	6,968	7,003	6,903
51	Superintendencia de Bancos	433	432	433	433
52	Banco de Desarrollo Agropecuario	690	709	721	707
53	Banco Hipotecario Nacional	305	321	322	316
54	Banco Nacional de Panamá	3,226	3,206	3,183	3,205
55	Caja de Ahorros	1,726	1,935	1,872	1,844
56	Superintendencia del Mercado de Valores	109	108	109	109
57	Instituto de Seguro Agropecuario	186	195	302	228
58	Superintendencia de Seguros y Reaseguros	64	62	61	62

1/ Creado mediante Ley 8 de 25 de marzo de 2015; reemplaza a la Autoridad Nacional del Ambiente.

2/ La Sociedad Anónima Aeropuerto Internacional de Tocumen es responsable de la administración de cinco aeropuertos internacionales: Enrique Jiménez (Colón), Enrique Malek (Chiriquí), Scarlett Martínez (Coclé), Panamá Pacífico (Panamá Oeste) y Tocumen (Panamá).

**Cuadro No.6 Sueldo Bruto Mensual y Acumulado de Funcionarios Permanentes y Eventuales en el Sector Público:
Enero-Marzo de 2016
(En miles de B/.)**

No.	ENTIDAD	ENERO	FEBRERO	MARZO	Monto Acumulado
TOTAL SECTOR PÚBLICO		237,543	241,492	243,640	722,675
Gobierno Central		144,014	147,237	149,297	440,548
1	Asamblea Nacional	1,861	2,148	2,132	6,141
2	Contraloría General de la República	4,390	4,434	4,490	13,314
3	Ministerio de la Presidencia	2,034	2,300	2,177	6,511
	Servicio de Protección Institucional (SPI)	1,830	1,826	1,827	5,483
4	Ministerio de Gobierno	2,426	2,570	2,549	7,545
5	Ministerio de Seguridad Pública	27,840	27,929	27,794	83,563
6	Ministerio de Relaciones Exteriores	717	743	777	2,237
7	Ministerio de Educación	57,768	58,154	60,793	176,715
8	Ministerio de Comercio e Industrias	726	930	941	2,597
9	Ministerio de Obras Públicas	1,464	1,698	1,683	4,845
10	Ministerio de Desarrollo Agropecuario	2,250	2,317	2,336	6,903
11	Ministerio de Salud	19,713	20,439	20,140	60,292
12	Ministerio de Trabajo y Desarrollo Laboral	972	1,097	1,016	3,085
13	Ministerio de Vivienda y Ordenamiento Territorial	687	715	720	2,122
14	Ministerio de Economía y Finanzas	4,054	4,015	3,954	12,023
15	Ministerio de Desarrollo Social	943	998	989	2,930
16	Ministerio de Ambiente 1/	1,456	1,533	1,468	4,457
17	Órgano Judicial	4,770	4,882	4,928	14,580
18	Procuraduría General de la Nación	4,625	4,629	4,680	13,934
19	Tribunal Electoral	1,716	2,098	2,129	5,943
20	Procuraduría de la Administración	183	192	184	559
21	Fiscalía General Electoral	169	167	167	503
22	Tribunal de Cuentas	148	147	144	439
23	Fiscalía General de Cuentas	136	134	138	408
24	Defensoría del Pueblo	189	193	190	572
25	Tribunal Administrativo Tributario	95	97	99	291
	Asamblea de Representantes	852	852	852	2,556
Sector Descentralizado		93,529	94,255	94,343	282,127
Instituciones Descentralizadas		73,647	73,883	74,074	221,604
1	Autoridad del Tránsito y Transporte Terrestre	560	796	726	2,082
2	Autoridad Nacional de los Servicios Públicos	616	638	637	1,891
3	Caja de Seguro Social	43,125	41,897	40,694	125,716
4	Autoridad de Protección al Consumidor y Defensa de la Competencia	382	419	419	1,220
5	Sistema de Ahorro y Capitalización	36	47	42	125
6	Instituto para la Formación y Aprovechamiento de los Recursos Humanos	493	569	557	1,619
7	Instituto de Investigación Agropecuaria de Panamá	298	299	300	897
8	Instituto Nacional de Cultura	731	733	820	2,284
9	Instituto Panameño de Deportes	280	489	493	1,262
10	Instituto Nacional de Formación Profesional y Capacitación para el Desarrollo	308	504	438	1,250
11	Instituto Panameño de Habilitación Especial	2,054	2,091	2,089	6,234
12	Autoridad Nacional para la Innovación Gubernamental	231	239	237	707
13	Instituto Panameño Autónomo Cooperativo	307	343	351	1,001
14	Autoridad de Turismo de Panamá	255	455	350	1,060
15	Instituto Conmemorativo Gorgas de Estudios de la Salud	360	354	350	1,064
16	Registro Público de Panamá	615	632	641	1,888
17	Universidad Autónoma de Chiriquí	2,724	2,943	2,821	8,488
18	Universidad de Panamá	11,696	10,869	11,558	34,123
19	Universidad Especializada de Las Américas	644	643	913	2,200
20	Universidad Tecnológica de Panamá	3,598	4,207	4,976	12,781
21	Universidad Marítima Internacional de Panamá	262	285	280	827
22	Sistema Estatal de Radio y Televisión	338	342	337	1,017
23	Autoridad Panameña de Seguridad de Alimentos	319	323	322	964
24	Dirección General de Contrataciones Públicas	119	120	121	360
25	Secretaría Nacional de Ciencia, Tecnología e Innovación	254	264	285	803
26	Autoridad de los Recursos Acuáticos	355	356	369	1,080
27	Tribunal Administrativo de Contrataciones Públicas	62	64	64	190
28	Autoridad de la Micro, Pequeña y Mediana Empresa	226	244	243	713
29	Zona Franca del Barú	12	10	10	32
30	Secretaría Nacional de Discapacidad	193	231	222	646
31	Autoridad Nacional de Aduanas	978	1,229	1,152	3,359
32	Instituto Nacional de la Mujer	80	115	124	319
33	Secretaría Nacional de Niñez, Adolescencia y Familia	161	158	165	484
34	Autoridad Nacional de Administración de Tierras	795	797	789	2,381
36	Autoridad de Pasaportes de Panamá	107	104	104	315
37	Autoridad Nacional de Transparencia y Acceso a la Información	73	74	75	222

**Cuadro No.6 Sueeldo Bruto Mensual y Acumulado de Funcionrios Permanentes y Eventuales en el Sector Público:
Enero-Marzo de 2016 (Conclusión)
(En miles de B/.)**

No.	ENTIDAD	ENERO	FEBRERO		Monto Acumulado
	Empresas Públicas	11716	12259	12084	36059
38	Autoridad Marítima de Panamá	1644	1627	1623	4894
39	Bingos Nacionales	25	28	28	81
40	Autoridad Aeronáutica Civil	907	904	904	2715
41	Aeropuerto Internacional de Tocumen, S.A. 2/	1,405	1,301	1,321	4027
42	Instituto de Acueductos y Alcantarillados Nacionales	2,324	2,706	2,912	7942
43	Instituto de Mercadeo Agropecuario	450	501	498	1449
44	Empresa de Transmisión Eléctrica, S.A.	750	789	462	2001
45	Lotería Nacional de Beneficencia	1,287	1,306	1,313	3906
46	Zona Libre de Colón	545	586	573	1704
47	Empresa de Generación Eléctrica, S. A.	41	45	46	132
48	Agencia del Área Económica Especial Panamá Pacífico	161	159	156	476
49	Autoridad de Aseo Urbano y Domiciliario	1,676	1,800	1,745	5221
50	Empresa Nacional de Autopistas, S.A.	46	46	55	147
51	Empresa Metro de Panamá, S.A.	455	461	448	1364
	Intermediarios Financieros	8,166	8113	8,185	24,464
52	Superintendencia de Bancos	714	718	720	2,152
53	Banco de Desarrollo Agropecuario	642	681	697	2,020
54	Banco Hipotecario Nacional	118	139	125	382
55	Banco Nacional de Panamá	4,086	3,952	3,998	12,036
56	Caja de Ahorros	2,168	2,150	2,163	6,481
57	Superintendencia del Mercado de Valores	223	231	221	675
58	Instituto de Seguro Agropecuario	121	153	173	447
59	Superintendencia de Seguros y Reaseguros	94	89	88	271

1/ Creado mediante Ley 8 de 25 de marzo de 2015; remplace a la Autoridad Nacional del Ambiente.

2/ La Sociedad Anónima Aeropuerto Internacional de Tocumen es responsable de la administración de cinco aeropuertos internacionales: Enrique Jiménez (Colón), Enrique Malek (Chiriquí), Scarlett Martínez (Coclé), Panamá Pacífico (Panamá Oeste) y Tocumen (Panamá).

Cuadro No.7 SUELDO BRUTO MENSUAL Y NÚMERO DE FUNCIONARIOS, PERMANENTES Y EVENTUALES, EN EL SECTOR PÚBLICO:
MARZO DE 2017

No.	ENTIDAD	PERMANENTES			EVENTUALES 2/			TOTALES		
		SUELDO BRUTO 1/ (en miles de B./.) (1)	FUNCIONARIOS (2)	SUELDO PROMEDIO (en Balboas) (3)=(1)/(2)*1000	SUELDO BRUTO (en miles de B.) (4)	FUNCIONARIOS (5)	SUELDO PROMEDIO (en Balboas) (6)=(4)/(5)*1000	SUELDO BRUTO (en miles de B./.) (7)=(1+4)	FUNCIONARIOS (8)=(2+5)	SUELDO PROMEDIO (en Balboas) (9)=(7)/(8)*1000
	Gobierno Central	165,267	134,392	1,230	8,216	9,234	173,483	143,626	1,208	
1	Asamblea Nacional	2,090	1,696	1,232	424	303	2,514	1,999	1,258	
2	Contraloría General de la República	4,665	3,929	1,315	175	164	4,840	3,303	1,353	
3	Ministerio de Salud	1,373	1,143	1,062	144	132	1,236	822	1,000	
4	Servicio de Protección Institucional (SPI)	2,307	1,779	1,297	146	114	2,313	1,783	1,297	
5	Ministerio de Gobierno	3,008	3,556	846	211	168	2,111	3,724	864	
6	Ministerio de Seguridad Pública	32,771	28,428	1,153	509	468	33,280	28,896	1,152	
7	Ministerio de Relaciones Exteriores	727	565	1,287	79	50	64,793	615	1,311	
8	Ministerio de Educación	61,309	51,136	1,199	3,484	4,659	64,793	55,795	1,161	
9	Ministerio de Comercio e Industrias	1,675	760	1,066	214	217	1,024	977	1,048	
10	Ministerio de Obras Públicas	2,181	186	788	146	188	1,821	2,367	769	
11	Ministerio de Desarrollo Agropecuario	2,919	2,720	1,003	672	773	2,984	2,437	1,034	
12	Ministerio de Salud	25,920	15,290	1,695	672	755	3,384	1,047	1,029	
13	Ministerio de Trabajo y Desarrollo Laboral	920	806	1,015	320	289	1,240	1,205	1,005	
14	Ministerio de Vivienda y Ordenamiento Territorial	795	905	878	-	-	795	905	878	
15	Ministerio de Economía y Finanzas	2,796	2,104	1,329	1,099	966	3,895	3,070	1,269	
16	Ministerio de Desarrollo Social	1,178	1,515	778	75	78	1,253	1,593	787	
17	Órgano Judicial	1,668	1,488	1,211	102	120	1,770	1,608	1,101	
18	Procuraduría General de la Nación	6,441	5,086	1,266	-	-	6,441	5,086	1,266	
19	Tribunal Electoral	6,505	5,164	1,260	-	-	6,505	5,164	1,260	
20	Procuraduría de la Administración	2,404	2,596	926	43	49	2,447	2,645	925	
21	Fiscalía General Electoral	205	174	1,178	3	2	1,500	208	1,182	
22	Fiscalía General de Cuentas	163	104	1,089	-	-	1,089	171	1,085	
23	Fiscalía General de Cuentas	137	95	1,442	1	1	1,442	137	1,442	
24	Defensoría del Pueblo	174	169	1,030	-	-	174	169	1,030	
25	Tribunal Administrativo, Tribunal de Representantes de Corregimiento	100	67	1,493	-	-	100	67	1,493	
		980	654	1,498	-	-	980	654	1,498	
	Sector Descentralizado	109,312	71,386	1,531	8,926	9,679	118,238	81,065	1,459	
	Instituciones Descentralizadas	88,645	52,188	1,699	8,015	8,443	96,660	60,631	1,594	
1	Autoridad del Tránsito y Transporte Terrestre	630	770	818	310	463	940	1,233	762	
2	Autoridad Nacional de los Servicios Públicos	670	449	1,492	-	-	670	449	1,492	
3	Caja de Seguro Social	58,768	29,843	1,963	2,004	1,346	60,772	31,289	1,942	
4	Comisión de Regulación de Energía y Gas	44	26	1,692	3	4	44	26	1,692	
5	Comisión de Regulación de Telecomunicaciones	44	26	1,692	3	4	44	26	1,692	
6	Instituto para la Formación y Aprovechamiento de los Recursos Humanos	450	515	874	205	266	655	781	839	
7	Instituto de Investigación Agropecuaria de Panamá	287	510	563	9	14	296	524	565	
8	Instituto Nacional de Cultura	966	978	988	5	5	971	983	988	
9	Instituto Panameño de Deportes	308	396	778	289	251	597	647	923	
10	Instituto Nacional de Formación Profesional y Capacitación para el Desarrollo Humano	446	512	871	77	100	523	612	855	
11	Instituto Panameño de Habilitación Especial	2,255	1,856	1,215	47	36	2,302	1,892	1,217	
12	Autoridad Nacional para la Innovación Gubernamental	327	184	1,806	6	3	333	187	1,826	
13	Comisión de Regulación de Agua y Saneamiento Básico	378	378	966	70	53	428	421	1,019	
14	Autoridad de Turismo de Panamá	273	259	1,054	129	255	402	514	782	
15	Instituto Comemorativo Gorgas de Estudios de la Salud	446	255	1,749	40	51	486	306	1,588	
16	Registro Público de Panamá	640	696	920	13	6	653	702	930	
17	Universidad Autónoma de Chiriquí	3,001	1,775	1,691	252	363	3,253	2,138	1,522	
18	Universidad Especializada de Las Américas	8,311	4,455	1,867	3,517	4,158	11,836	8,613	1,374	
19	Universidad Tecnológica de Panamá	706	476	1,483	405	464	1,111	940	1,182	
20	Universidad Marítima Internacional de Panamá	4,351	2,728	1,695	378	312	4,729	3,040	1,556	
21	Sistema de Información de Panamá	349	329	1,128	40	37	389	347	1,149	
22	Sistema de Información de Panamá	349	329	1,128	40	37	389	347	1,149	
23	Autoridad Panameña de Seguridad de Alimentos	345	329	1,031	305	253	354	305	1,131	
24	Dirección General de Contrataciones Públicas	150	100	1,500	-	-	150	100	1,500	
25	Secretaría Nacional de Ciencia, Tecnología e Innovación	295	150	1,967	-	-	295	150	1,967	
26	Autoridad de los Recursos Acuáticos	398	372	1,070	-	-	398	372	1,070	
27	Tribunal Administrativo de Contrataciones Públicas	75	48	1,563	-	-	75	48	1,563	
28	Autoridad de la Micro, Pequeña y Mediana Empresa	247	200	1,235	-	-	247	200	1,235	
29	Zona Franca del Barú	11	14	786	1	2	12	16	750	
30	Secretaría Nacional de Discapacidad	229	217	1,055	-	-	229	217	1,055	
31	Autoridad Nacional de Aduanas	1,238	1,373	1,092	187	228	1,425	1,601	890	
32	Instituto Nacional de la Mujer	150	137	1,095	1	1	1,000	1,38	1,094	
33	Secretaría Nacional de Mñez. Adolecencia y Familia	350	226	1,549	3	3	353	229	1,541	
34	Autoridad Nacional de Administración de Tierras	792	833	951	-	-	792	833	951	
35	Autoridad de Pasaportes de Panamá	102	104	961	-	-	102	104	961	
36	Autoridad Nacional de Transparencia y Acceso a la Información	75	50	1,500	5	7	75	50	1,500	

Cuadro No.7 SUELDO BRUTO MENSUAL Y NÚMERO DE FUNCIONARIOS, PERMANENTES Y EVENTUALES, EN EL SECTOR PÚBLICO:
MARZO DE 2017 (Conclusión)

No.	ENTIDAD	PERMANENTES			EVENTUALES 2/			TOTALES		
		SUELDO BRUTO 1/ (en miles de B./.) (1)	FUNCIONARIOS (2)	SUELDO PROMEDIO (en Balboas) (3)=(1)/(2)*1000	SUELDO BRUTO (en miles de B./.) (4)	FUNCIONARIOS (5)	SUELDO PROMEDIO (en Balboas) (6)=(4)/(5)*1000	SUELDO BRUTO (en miles de B./.) (7)=(1+4)	FUNCIONARIOS (8)=(2+5)	SUELDO PROMEDIO (en Balboas) (9)=(7)/(8)*1000
	Empresas Públicas	12,579	12,711	990	609	864	705	13,188	13,575	972
37	Autoridad Marítima de Panamá	1,851	1,547	1,197	-	-	..	1,851	1,547	1,197
38	Bingos Nacionales	1,158	42	643	-	-	..	1,158	42	643
39	Autoridad Aeronáutica Civil	1,525	835	1,387	5	3	1,667	1,163	838	1,388
40	Aeropuerto Internacional de Tocumen, S.A. 4/	2,279	1,471	1,037	-	-	..	1,525	1,471	1,037
41	Instituto de Acueductos y Alcantarillados Nacionales	257	2,512	907	85	130	654	2,364	2,642	895
42	Instituto de Mercado Agropecuario	892	243	1,058	344	487	706	601	730	823
43	Empresa de Transmisión Eléctrica, S.A.	1,409	482	1,851	-	-	..	892	482	1,851
44	Lotería Nacional de Beneficencia	564	1,892	745	8	9	889	1,417	1,901	745
45	Zona Libre de Colón	39	646	873	64	69	928	628	715	878
46	Empresa de Generación Eléctrica, S. A.	159	22	1,773	-	-	..	39	22	1,773
47	Agencia del Área Económica Especial Panamá Pacífico	1,837	99	1,606	-	-	..	1,940	99	1,606
48	Autoridad de Aseo Urbano y Domiciliario	42	2,546	722	103	166	620	42	2,712	715
49	Empresa Nacional de Autopistas, S.A.	540	16	2,625	-	-	..	540	16	2,625
50	Empresa Metro de Panamá, S.A.	8,088	358	1,508	-	-	..	8,390	358	1,508
	Intermediarios Financieros	8,088	6,487	1,247	302	372	812	8,390	6,859	1,223
51	Superintendencia de Bancos	725	441	211	-	-	..	725	441	1644
52	Banco de Desarrollo Agropecuario	721	677	1,065	62	68	912	783	745	1,051
53	Banco Hipotecario Nacional	3,900	299	438	10	14	714	4,012	313	450
54	Banco Nacional de Panamá	2,125	3,056	1,276	112	121	926	2,175	3,177	1,263
55	Caja de Ahorros	228	1,653	1,286	50	70	714	2,175	1,723	1,262
56	Superintendencia del Mercado de Valores	165	111	2,054	-	-	..	228	111	2,054
57	Instituto de Seguro Agropecuario	93	188	878	68	99	687	233	287	812
58	Superintendencia de Seguros y Reaseguros	274,579	62	1,500	-	-	..	93	62	1,500
	Total del Sector Público	274,579	205,778	1,334	17,142	16,913	906	291,721	224,691	1,298

1/ No se incluye pago correspondiente a vigencias expiradas.

2/ Incluye empleados transitorios y contingentes.

3/ Creado mediante Ley 9, de 26 de marzo de 2015; reemplaza a la Autoridad Nacional del Ambiente.

4/ La Sociedad Anónima Aeropuerto Internacional de Tocumen es responsable de la administración de cinco aeropuertos internacionales: Enrique Jiménez (Colón), Enrique Malek (Chiriquí), Scarlett Martínez (Cooelá) Panamá Pacífico (Panamá Oeste) y Tocumen (Panamá).

a/ Incluye pago por B/2.529 a 119 observadores meteorológicos.

(-) Cantidad nula o cero.

(.) Dato no aplicable

Cuadro No.8 DIFERENCIAS EN EL SUELDO BRUTO MENSUAL Y NÚMERO DE FUNCIONARIOS, PERMANENTES Y EVENTUALES, EN EL SECTOR PÚBLICO:
MARZO DE 2017 - FEBRERO DE 2017

No	ENTIDAD	TOTAL MARZO 2017			TOTAL FEBRERO 2017			DIFERENCIAS TOTALES			DIFERENCIAS EVENTUALES I/			DIFERENCIAS PERMANENTES		
		SUELDO BRUTO (en miles de B.)	FUNCIONARIOS	SUELDO BRUTO (en miles de B.)	SUELDO BRUTO (en miles de B.)	FUNCIONARIOS	SUELDO BRUTO (en miles de B.)	SUELDO BRUTO (en miles de B.)	FUNCIONARIOS	SUELDO BRUTO (en miles de B.)	SUELDO BRUTO (en miles de B.)	FUNCIONARIOS	SUELDO BRUTO (en miles de B.)	SUELDO BRUTO (en miles de B.)	FUNCIONARIOS	
	Gobierno Central	173,483	143,626	161,031	134,135	12,452	7,938	9,491	8,932	4,514	559					
1	Asamblea Nacional	2,514	3,999	2,094	1,693	430	424	306	303	16	3					
2	Ministerio de la Presidencia	2,692	2,427	2,379	2,274	313	142	154	154	16	1					
3	Ministerio de la Presidencia	2,913	1,783	1,817	3,551	496	1,788	-5	1	495	-6					
4	Servicio de Protección Institucional (SPI)	3,219	3,724	2,870	3,279	349	211	168	168	138	5					
5	Ministerio de Seguridad Pública	33,280	28,896	32,532	28,476	683	598	420	483	139	-48					
6	Ministerio de Seguridad Pública	5,944	5,944	5,944	5,944	0	0	0	0	0	0					
7	Ministerio de Educación	64,793	55,795	59,921	51,216	4,824	3,484	4,579	4,659	1,388	-60					
8	Ministerio de Comercio e Industrias	1,024	779	1,718	779	245	214	217	217	106	-1					
9	Ministerio de Obras Públicas	1,821	2,387	1,718	2,383	103	-3	-1	1	106	-17					
10	Ministerio de Desarrollo Agropecuario	3,491	2,721	1,997	2,538	724	553	572	572	400	152					
11	Ministerio de Trabajo y Desarrollo Laboral	26,240	19,947	24,837	14,947	1,953	1,314	1,815	1,815	1,314	448					
12	Ministerio de Vivienda y Ordenamiento Territorial	1,240	1,205	1,240	1,240	0	0	283	283	45	2					
13	Ministerio de Vivienda y Desarrollo Laboral	1,795	904	746	904	49	49	1	1	49	1					
14	Ministerio de Economía y Finanzas	3,895	3,070	2,772	2,109	961	1,099	966	966	24	-5					
15	Ministerio de Desarrollo Social	1,253	1,593	1,086	1,525	167	75	68	78	92	-10					
16	Ministerio de Ambiente	1,770	1,608	1,642	1,483	128	102	125	120	26	5					
17	Órgano Judicial	6,405	6,405	6,405	6,405	0	0	0	0	0	0					
18	Órgano Judicial	6,505	5,184	6,425	5,098	80	80	66	66	80	66					
19	Tribunal Electoral	2,447	2,645	2,503	2,660	-56	-32	-1	-1	-24	-14					
20	Procuraduría de la Administración	208	176	165	169	11	7	2	2	8	5					
21	Fiscalía General Electoral	171	144	140	140	4	4	4	4	6	4					
22	Tribunal de Cuentas	130	130	130	130	0	0	0	0	0	0					
23	Tribunal de Cuentas	174	169	177	171	6	1	3	1	6	7					
24	Defensoría del Pueblo	100	67	101	69	-3	-3	-2	-2	-3	-2					
25	Tribunal Administrativo Tributario	980	654	980	654	-1	-1	-	-	-1	-2					
	Asamblea de Representantes															
	Sector Descentralizado	118,238	81,065	108,928	78,007	9,310	714	3,058	1,361	8,596	1,697					
	Instituciones Descentralizadas	96,660	60,631	87,403	57,795	9,257	873	2,638	1,305	8,384	1,353					
1	Autoridad del Tránsito y Transporte Terrestre	670	940	591	770	349	310	463	463	39	-2					
2	Autoridad Nacional de los Servicios Públicos	60,772	31,289	53,298	30,034	7,474	-80	1,255	-100	7,554	1,355					
3	Caja de Seguro Social	442	469	433	467	9	2	2	2	9	2					
4	Autoridad de Protección al Consumidor y Defensa de la Competencia	47	48	30	30	48	205	274	266	64	8					
5	Sistema de Ahorro y Capitalización	296	524	296	525	0	0	0	0	0	-1					
6	Ministerio de Planificación y Desarrollo	971	983	941	985	30	25	25	25	25	-7					
7	Instituto de Investigación Agropecuaria de Panamá	597	647	277	398	320	289	249	251	31	-2					
8	Instituto Nacional de Cultura	523	612	401	506	106	77	106	100	45	6					
9	Instituto Panameño de Formación Profesional y Capacitación para el Desarrollo Humano	2,302	1,892	2,229	1,862	73	47	30	38	26	-6					
10	Instituto Nacional de Habilitación Especial	233	121	229	118	4	6	4	3	2	-1					
11	Autoridad Nacional para la Inspección Gubernamental	430	430	426	426	5	6	4	5	2	-1					
12	Instituto Panameño Autónomo Cooperativo	402	514	506	384	104	-103	129	44	74	5					
13	Autoridad de Turismo de Panamá	486	306	377	257	109	35	49	6	74	-4					
14	Instituto Comemorativo Gorgas de Estudios de la Salud	653	702	623	700	13	6	6	6	17	-4					
15	Registro Público de Panamá	3,253	2,138	3,097	1,955	156	99	183	183	97	24					
16	Universidad Autónoma de Chiriquí	1,111	813	1,023	724	289	-230	-117	-130	118	-14					
17	Universidad Especializada de las Américas	1,111	940	1,123	1,057	123	-120	-117	-130	118	-14					
18	Universidad Tecnológica de Panamá	4,729	4,729	4,589	3,040	140	129	81	81	11	177					
19	Universidad Marítima Interacción de Panamá	299	207	277	188	22	19	19	19	-4	-2					
20	Sistema Estatal de Radio y Televisión	359	341	330	341	18	11	11	13	0	-2					
21	Administración de Servicios Públicos	150	100	123	85	27	15	15	15	27	15					
22	Dirección General de Contrataciones Públicas	295	150	288	147	27	3	3	3	-22	3					
23	Secretaría Nacional de Ciencia, Tecnología e Innovación	398	372	420	371	-22	-	-	-	-	1					
24	Autoridad de los Recursos Acuáticos	247	200	246	200	4	-	-	-	-	-					
25	Autoridad de la Micro, Pequeña y Mediana Empresa	12	12	14	12	2	2	2	2	0	0					
26	Zona Franca del Barú	1,229	1,229	1,229	1,229	0	0	0	0	0	0					
27	Secretaría Nacional de Discapacidad	1,229	1,229	1,229	1,229	0	0	0	0	0	0					
28	Secretaría Nacional de Asuntos Jurídicos	151	138	164	138	26	187	222	228	200	-6					
29	Instituto Nacional de la Mujer	151	138	164	138	26	187	222	228	200	-6					
30	Secretaría Nacional de Niñez, Adolescencia y Familia	353	183	229	147	160	14	14	14	157	-1					
31	Autoridad Nacional de Inspección y Administración de Tierras	102	102	104	104	-2	-2	-2	-2	-2	-2					
32	Autoridad de Promoción de Empleo	102	111	104	104	-7	5	7	7	-6	-4					
33	Autoridad Nacional de Transparencia y Acceso a la Información	75	50	81	54	27	27	27	27	27	27					

Cuadro No.8 DIFERENCIAS EN EL SUELDO BRUTO MENSUAL Y NÚMERO DE FUNCIONARIOS, PERMANENTES Y EVENTUALES, EN EL SECTOR PÚBLICO:
MARZO 2017 - FEBRERO 2017 (Conclusión)

No	ENTIDAD	TOTALES MARZO 2017			TOTALES FEBRERO 2017			DIFERENCIAS TOTALES			DIFERENCIAS EVENTUALES 1/			DIFERENCIAS PERMANENTES		
		SUELDO BRUTO (en miles de B./)	FUNCIONARIOS	SUELDO BRUTO (en miles de B./)	FUNCIONARIOS	SUELDO BRUTO (en miles de B./)	FUNCIONARIOS	SUELDO BRUTO (en miles de B./)	FUNCIONARIOS	SUELDO BRUTO (en miles de B./)	FUNCIONARIOS	SUELDO BRUTO (en miles de B./)	FUNCIONARIOS	SUELDO BRUTO (en miles de B./)	FUNCIONARIOS	
	Empresas Públicas	13,188	13,575	13,000	13,362	188	213	-149	36	337	177					
37	Autoridad Marítima de Panamá	1,851	1,547	1,645	1,524	206	23	-	-	206	23					
38	Bingos Nacionales	27	42	27	42	-	-	-	-	-	-					
39	Autoridad Aeronáutica Civil	1,163	838	1,104	821	59	17	-22	-13	81	30					
40	Aeropuerto Internacional de Tocumen, S.A. 3/	1,525	1,471	1,572	1,449	-47	22	-	-	-47	22					
41	Instituto de Acueductos y Alcantarillados Nacionales	2,364	2,642	2,229	2,551	135	91	-	-	135	91					
42	Instituto de Mercado Agropecuario	601	730	676	698	32	32	-49	-	-26	-					
43	Empresa de Transmisión Eléctrica, S.A.	892	482	937	488	-45	-6	-	-	-45	-6					
44	Lotería Nacional de Beneficencia	1,417	1,901	1,427	1,901	-10	-	-8	2	-2	-2					
45	Zona Libre de Colón	628	715	657	714	-29	1	-59	-	30	1					
46	Empresa de Generación Eléctrica, S.A.	39	22	44	19	-5	3	-	-	-5	3					
47	Agencia del Área Económica Especial Panamá Pacífico	159	99	167	100	-8	-1	-	-	-8	-1					
48	Autoridad de Aseo Urbano y Domiciliario	1,940	2,712	1,946	2,689	-6	23	-11	15	5	8					
49	Empresa Nacional de Autopistas, S.A.	42	16	42	16	-	-	-	-	-	-					
50	Empresa Metro de Panamá, S.A.	540	358	527	350	13	8	-	-	13	8					
	Intermediarios Financieros	8390	6859	8,525	6,852	-135	7	-10	20	-125	-13					
51	Superintendencia de Bancos	725	441	724	440	1	1	-	-	1	1					
52	Banco de Desarrollo Agropecuario	783	745	782	739	1	6	-2	6	3	-					
53	Banco Hipotecario Nacional	141	313	160	313	-19	-	1	-	-20	-					
54	Banco Nacional de Panamá	4012	3177	4123	3175	-111	2	4	6	-115	-4					
55	Caja de Ahorros	2175	1723	2169	1743	6	-20	-10	-12	-16	-8					
56	Superintendencia del Mercado de Valores	228	111	236	112	-8	-1	-	-	-8	-1					
57	Instituto de Seguro Agropecuario	233	287	236	267	-3	20	-3	20	-	-					
58	Superintendencia de Seguros y Reaseguros	93	62	95	63	-2	-1	-	-	-2	-1					
	Total del Sector Público	291,721	224,691	269,959	212,142	21,762	12,549	8,652	10,293	13,110	2,256					

1/ Incluye funcionarios transitorios y contingentes.

2/ Creado mediante Ley 8 de 25 de marzo de 2015; reemplaza a la Autoridad Nacional del Ambiente.

3/ La Sociedad Anónima Aeropuerto Internacional de Tocumen es responsable de la administración de cinco aeropuertos internacionales: Enrique Jiménez (Colón), Enrique Malek (Chiriquí), Scarlett Martínez (Cooelé), Panamá Pacífico (Panamá Oeste) y Tocumen (Panamá).

(.) Cantidad nula o cero.

Cuadro No.9 DIFERENCIAS EN EL SUELDO BRUTO MENSUAL Y NÚMERO DE FUNCIONARIOS, PERMANENTES Y EVENTUALES, EN EL SECTOR PÚBLICO: MARZO DE 2017 - MARZO DE 2016

No	ENTIDAD	TOTALES MARZO 2017			TOTALES MARZO 2016			DIFERENCIAS /			PERMANENTES		
		SUELDO BRUTO (en miles de B.)	FUNCIONARIOS	SUELDO BRUTO (en miles de B.)	FUNCIONARIOS	SUELDO BRUTO (en miles de B.)	FUNCIONARIOS	SUELDO BRUTO (en miles de B.)	FUNCIONARIOS	SUELDO BRUTO (en miles de B.)	FUNCIONARIOS	SUELDO BRUTO (en miles de B.)	FUNCIONARIOS
	Gobierno Central	173,483	143,626	149,297	136,279	24,186	7,347	1,024	31	23,162	7,316		
1	Asamblea Nacional	2,514	1,999	2,132	1,873	382	126	150	50	232	76		
2	Contraloría General de la República	4,860	3,593	4,490	3,414	370	179	-10	-17	380	196		
3	Ministerio de la Presidencia	2,692	2,427	2,177	2,146	515	64	56	-	459	217		
4	Servicio de Protección Institucional (SPI)	2,313	1,783	1,827	1,877	486	-94	-1	-	487	-94		
5	Ministerio de Gobierno	3,219	3,277	2,549	3,277	670	447	210	167	460	280		
6	Ministerio de Seguridades Públicas	33,280	28,896	27,794	27,433	5,486	1,463	146	65	5,340	1,398		
7	Ministerio de Relaciones Exteriores	806	615	777	620	29	-5	27	13	2	-18		
8	Ministerio de Educación	64,793	55,795	60,793	53,997	4,000	1,798	-117	-684	4,117	2,482		
9	Ministerio de Comercio e Industrias	1,024	977	941	976	63	1	17	5	66	-4		
10	Ministerio de Obras Públicas	1,821	2,367	1,653	2,406	138	-39	16	122	50	-50		
11	Ministerio de Desarrollo Agropecuario	3,405	3,529	3,414	3,536	113	55	58	11	55	44		
12	Ministerio de Salud	28,384	15,047	20,140	15,818	6,224	229	-293	-298	6,497	2,111		
13	Ministerio de Trabajo y Ordenamiento Territorial	1,240	1,205	1,016	1,151	224	54	66	-5	159	59		
14	Ministerio de Vivienda y Ordenamiento Territorial	795	905	720	907	275	-2	-	75	-	-2		
15	Ministerio de Economía y Finanzas	3,895	3,070	3,332	3,954	-59	-262	57	2	-116	-264		
16	Ministerio de Desarrollo Social	1,253	1,593	989	1,395	264	198	45	29	219	169		
17	Ministerio de Ambiente 2/	1,770	1,608	1,468	1,442	302	166	102	120	200	46		
18	Órgano Judicial	6,441	5,086	4,928	4,167	1,513	919	-71	-71	1,584	990		
19	Procuraduría General de la Nación	6,505	5,164	4,680	4,229	1,825	935	-	-	1,825	935		
20	Procuraduría de la Administración	2,447	2,645	2,473	2,473	318	172	16	20	302	152		
21	Tribunal Electoral	208	176	184	168	24	8	3	2	21	6		
22	Fiscalía General de la Nación	167	167	167	167	0	-3	0	0	4	3		
23	Fiscalía General de Cuentas	137	95	138	98	26	-3	-1	1	25	-3		
24	Defensoría del Pueblo	174	169	190	189	-16	-20	-	-	-16	-20		
25	Tribunal Administrativo Tributario	100	67	99	69	-2	-2	-	-	1	-2		
	Asamblea de Representantes	980	654	852	655	128	-1	-	-	128	-1		
	Sector Descentralizado	118,238	81,065	94,343	76,715	23,895	4,350	926	136	22,969	4,214		
	Instituciones Descentralizadas	96,660	60,631	74,074	55,658	22,586	4,973	1,099	103	21,487	4,870		
1	Autoridad del Tránsito y Transporte Terrestre	940	1,233	726	1,015	214	218	155	219	59	-1		
2	Autoridad de los Servicios Públicos	672	632	632	632	0	0	0	0	0	0		
3	Caja de Seguro Social	60,772	31,289	40,694	27,186	20,078	4,103	607	50	19,471	4,053		
4	Autoridad de Protección al Consumidor y Defensa de la Competencia	442	469	419	470	-23	-1	-	-	23	-1		
5	Sistema de Ahorro y Capitalización	47	30	42	30	5	0	-7	-5	12	5		
6	Instituto para la Formación y Aprovechamiento de los Recursos Humanos	655	781	557	739	98	42	39	30	59	12		
7	Instituto de Investigación Agropecuaria de Panamá	296	524	300	525	-4	-1	2	-	-6	-1		
8	Instituto Nacional de Cultura	971	983	820	948	151	35	5	5	146	30		
9	Instituto Panameño de Deportes	597	647	493	721	104	-74	74	-58	30	-16		
10	Instituto Nacional de Formación Profesional y Capacitación para el	523	612	438	560	85	52	19	28	66	24		
11	Instituto Panameño de Rehabilitación Especial	2,302	1,892	2,089	1,779	213	113	-8	-16	221	129		
12	Autoridad Nacional para la Innovación Gubernamental	233	121	237	124	-4	-3	-2	-	-2	-2		
13	Instituto Panameño Autónomo Cooperativo	430	430	351	397	79	33	6	1	73	32		
14	Autoridad de Turismo de Panamá	402	514	350	343	52	171	23	160	29	11		
15	Instituto Comemorativo Gorgas de Estudios de la Salud	486	306	350	290	136	16	12	9	124	7		
16	Registro Público de Panamá	653	702	641	730	12	-28	-5	-3	17	-25		
17	Universidad Autónoma de Chiriquí	3,253	2,138	2,821	1,907	432	231	-133	-133	565	364		
18	Universidad Especializada de las Américas	1,116	813	1,116	813	0	-171	16	-	214	-30		
19	Universidad Tecnológica de Panamá	1,916	947	1,913	947	168	-17	216	-44	214	-30		
20	Universidad Tecnológica de Panamá	4,729	4,729	4,976	2,879	-247	161	229	72	-476	89		
21	Universidad Autónoma de Chiriquí	207	207	280	193	19	14	11	10	4	4		
22	Sistema Estatal de Radio y Televisión	359	341	337	349	-8	-	1	-	21	-8		
23	Autoridad Panameña de Seguridad Alimentaria	288	322	322	288	0	0	0	0	23	0		
24	Autoridad Panameña de Seguridad Alimentaria	345	305	322	288	23	15	-	-	23	17		
25	Secretaría Nacional de Ciencia, Tecnología e Innovación	295	150	265	164	10	-14	-	-	10	-14		
26	Autoridad de los Recursos Acuáticos	372	372	369	356	29	7	-7	-12	36	28		
27	Tribunal Administrativo de Contrataciones Públicas	75	48	64	44	11	4	4	4	11	4		
28	Autoridad de la Micro, Pequeña y Mediana Empresa	200	200	243	205	4	-5	-	-	134	113		
29	Autoridad de la Micro, Pequeña y Mediana Empresa	217	217	222	205	7	3	-1	2	7	-5		
30	Secretaría Nacional de Discapacidad	229	229	222	222	7	-5	-	-	7	-5		
31	Autoridad Nacional de Aduanas	1,425	1,601	1,152	1,590	273	11	19	-10	254	21		
32	Instituto Nacional de la Mujer	151	138	124	137	27	1	-5	-9	32	10		
33	Secretaría Nacional de Niñez, Adolescencia y Familia	353	229	165	185	188	34	-	-	188	34		
34	Secretaría Nacional de Niñez, Adolescencia y Familia	103	103	103	103	0	-17	-	-	0	-17		
35	Autoridad de Pasaportes de Panamá	107	104	104	104	3	-	5	-	-2	-		
36	Autoridad Nacional de Transparencia y Acceso a la Información	75	50	75	49	0	1	-	-	0	1		

Cuadro No.9 DIFERENCIAS EN EL SUELDO BRUTO MENSUAL Y NÚMERO DE FUNCIONARIOS, PERMANENTES Y EVENTUALES, EN EL SECTOR PÚBLICO:
MARZO DE 2017 - MARZO DE 2016 (Conclusión)

No.	ENTIDAD	TOTALES MARZO 2017		TOTALES MARZO 2016		DIFERENCIAS TOTALES		DIFERENCIAS EVENTUALES ^{1/}		DIFERENCIAS PERMANENTES	
		SUELDO BRUTO (en miles de B./)	FUNCIONARIOS	SUELDO BRUTO (en miles de B./)	FUNCIONARIOS	SUELDO BRUTO (en miles de B./)	FUNCIONARIOS	SUELDO BRUTO (en miles de B./)	FUNCIONARIOS	SUELDO BRUTO (en miles de B./)	FUNCIONARIOS
	Empresas Públicas	13,188	13,575	12,084	14,054	1,104	-479	-271	-10	1,375	-469
37	Autoridad Marítima de Panamá	1,851	1,547	1,623	1,578	228	-31	-	-	228	-31
38	Bingos Nacionales	27	42	28	43	-1	-1	-	-	-1	-1
39	Autoridad Aeronáutica Civil	1,163	838	904	821	259	17	-26	-15	285	32
40	Aeropuerto Internacional de Tocumen, S.A. ^{3/}	1,525	1,471	1,321	1,337	204	134	-	-	204	134
41	Instituto de Acueductos y Alcantarillados Nacionales	2,364	2,642	2,912	3,047	-548	-405	-395	-130	-153	-275
42	Instituto de Mercado Agropecuario	601	730	498	707	103	23	80	43	23	-20
43	Empresa de Transmisión Eléctrica, S.A.	892	482	462	797	430	-315	-	-	430	-315
44	Lotería Nacional de Beneficencia	1,417	1,901	1,313	1,955	104	-54	-	3	104	-57
45	Zona Libre de Colón	628	715	573	716	55	-1	39	47	16	-48
46	Empresa de Generación Eléctrica, S.A.	39	22	46	26	-7	-4	-	-	-7	-4
47	Agencia del Área Económica Especial Panamá Pacífico	159	99	156	111	3	-12	-	-	3	-12
48	Autoridad de Aseo Urbano y Domiciliario	1,940	2,712	1,745	2,583	195	129	31	42	164	87
49	Empresa Nacional de Autopistas, S.A.	42	16	55	18	-13	-2	-	-	-13	-2
50	Empresa Metro de Panamá, S.A.	540	358	448	315	92	43	-	-	92	43
	Intermediarios Financieros	8,390	6,859	8,185	7,003	205	-144	98	43	107	-187
51	Superintendencia de Bancos	725	441	720	433	5	8	-	-	5	8
52	Banco de Desarrollo Agropecuario	783	745	697	721	86	24	6	10	80	14
53	Banco Hipotecario Nacional	141	313	125	322	16	-9	-	-3	16	-6
54	Banco Nacional de Panamá	4,012	3,177	3,998	3,183	14	-6	60	64	-46	-70
55	Caja de Ahorros	2,175	1,723	2,163	1,872	12	-149	4	6	8	-155
56	Superintendencia del Mercado de Valores	228	111	221	109	7	2	-	2	7	2
57	Instituto de Seguro Agropecuario	233	287	173	302	60	-15	28	-34	32	19
58	Superintendencia de Seguros y Reaseguros	93	62	88	61	5	1	-	-	5	1
	Total del Sector Público	291,721	224,691	243,640	212,994	48,081	11,697	1,950	167	46,131	11,530

^{1/} Incluye funcionarios transitorios y contingentes.

^{2/} Creado mediante Ley 8 de 25 de marzo de 2015; reemplaza a la Autoridad Nacional del Ambiente.

^{3/} La Sociedad Anónima Aeropuerto Internacional de Tocumen es responsable de la administración de cinco aeropuertos internacionales: Enrique Jiménez (Colón), Enrique Malek (Chiriquí), Scarlett Martínez (Coelé), Panamá Pacífico (Panamá Oeste) y Tocumen (Panamá).

() Cantidad nula o cero.

Nota: La sumatoria manual de algunos totales no son exactos por efecto del redondeo de décimas y centésimas no visibles.

Cuadro No.10 SUELDO BRUTO MENSUAL Y NUMERO DE FUNCIONARIOS, PERMANENTES Y EVENTUALES, EN EL SECTOR PÚBLICO.
MARZO DE 2016

No.	ENTIDAD	PERMANENTES				EVENTUALES 2/				TOTALES		
		SUELDO BRUTO J/ (en miles de B.) (1)	FUNCIONARIOS (2)	SUELDO PROMEDIO (en Balboas) (3)=(1)/(2)*1000	SUELDO BRUTO (en miles de B.) (4)	FUNCIONARIOS (5)	SUELDO PROMEDIO (en Balboas) (6)=(4)/(5)*1000	SUELDO BRUTO (en miles de B.) (7)=(1+4)	FUNCIONARIOS (8)=(2+5)	SUELDO PROMEDIO (en Balboas) (9)=(7)/(8)*1000		
	Gobierno Central	142,105	127,076	1,118	7,192	9,203	781	149,297	136,279	1,086		
1	Asamblea Nacional	1,859	1,620	1,147	274	263	1,083	2,132	1,873	1,138		
2	Contraloría General de la República	4,305	3,233	1,332	185	181	1,022	4,490	3,414	1,315		
3	Ministerio de la Presidencia	2,091	2,056	1,017	86	90	956	2,177	2,146	1,014		
4	Servicio de Protección Institucional (SPI)	2,548	1,873	972	7	4	1,750	1,827	1,877	973		
5	Ministerio de Gobierno	27,431	3,276	778	1	1	1,000	2,549	3,277	778		
6	Ministerio de Seguridad Pública	27,431	27,030	1,015	363	403	901	27,794	27,431	1,013		
7	Ministerio de Relaciones Exteriores	725	583	1,244	52	37	1,405	620	1,405	1,253		
8	Ministerio de Educación	57,192	48,654	1,175	3,601	5,343	674	60,793	53,997	1,126		
9	Ministerio de Comercio e Industrias	744	764	974	197	212	929	941	976	964		
10	Ministerio de Obras Públicas	1,553	2,231	696	130	175	1,683	1,683	2,406	700		
11	Ministerio de Desarrollo Agropecuario	2,319	1,889	1,228	17	34	500	2,336	1,215	1,923		
12	Ministerio de Salud	19,286	14,765	1,306	854	1,053	811	20,140	15,818	1,273		
13	Ministerio de Trabajo y Desarrollo Laboral	761	847	898	255	304	839	1,016	1,151	883		
14	Ministerio de Vivienda y Ordenamiento Territorial	720	907	794	-	964	-	720	907	794		
15	Ministerio de Economía y Finanzas	2,912	4,368	1,220	1,042	-	1,081	3,964	3,352	1,167		
16	Ministerio de Desarrollo Social	1,442	1,345	1,073	30	49	612	1,475	1,445	1,073		
17	Ministerio de Ambiente 3/	4,468	1,345	1,015	-	-	1,000	4,468	1,345	1,018		
18	Organismo Judicial	4,857	4,096	1,188	71	71	1,000	4,928	4,167	1,183		
19	Procuraduría General de la Nación	4,680	4,229	1,107	-	-	1,000	4,229	4,229	1,107		
20	Tribunal Electoral	2,102	2,444	860	27	29	931	2,129	2,473	861		
21	Procuraduría de la Administración	184	168	1,095	-	-	-	184	168	1,095		
22	Fiscalía General Electoral	167	147	1,136	-	-	-	167	147	1,136		
23	Tribunal de Cuentas	144	97	1,485	-	-	-	144	97	1,485		
24	Fiscalía General de Cuentas	138	98	1,408	-	-	-	138	98	1,408		
25	Defensoría del Pueblo	190	189	1,005	-	-	-	190	189	1,005		
26	Tribunal Administrativo	99	69	1,435	-	-	-	99	69	1,435		
27	Asamblea de Representantes	852	655	1,301	-	-	-	852	655	1,301		
	Sector Descentralizado	86,343	67,172	1,285	8,000	9,543	838	94,343	76,715	1,290		
	Instituciones Descentralizadas	67,158	47,318	1,419	6,916	8,340	829	74,074	55,658	1,351		
1	Autoridad del Tránsito y Transporte Terrestre	571	771	741	155	244	635	726	1,015	715		
2	Autoridad Nacional de los Servicios Públicos	637	435	1,464	-	-	-	637	435	1,464		
3	Caja de Seguro Social	39,297	25,890	1,516	1,397	1,296	1,078	40,694	27,186	1,497		
4	Autoridad de Protección al Consumidor y Defensa de la Competencia	419	470	891	-	-	-	419	470	891		
5	Sistema de Ahorro y Capitalización	32	21	1,524	10	9	1,111	42	30	1,400		
6	Instituto para la Formación y Aprovechamiento de los Recursos Humanos	391	503	777	166	236	703	557	739	754		
7	Instituto de Investigación Agropecuaria de Panamá	293	511	573	7	14	500	300	571	525		
8	Instituto Nacional de Cultura	820	948	865	-	-	-	820	948	865		
9	Instituto Panameño de Deportes	278	412	675	215	309	696	493	721	684		
10	Instituto Nacional de Formación Profesional y Capacitación para el Des	380	488	779	58	72	806	438	560	762		
11	Instituto Panameño de Habitación Especial Gubernamental	2,034	1,727	1,178	55	52	2,000	2,089	1,779	1,174		
12	Autoridad Nacional para la Innovación	229	120	1,908	8	4	2,000	237	124	1,911		
13	Instituto Panameño Autónomo Cooperativo	287	343	837	64	54	1,185	351	397	884		
14	Autoridad de Turismo de Panamá	244	248	984	106	95	1,116	350	343	1,020		
15	Instituto Comemorativo Gorgas de Estudios de la Salud	322	248	1,298	28	42	667	350	290	1,207		
16	Registro Público de Panamá	623	721	864	18	9	2,000	641	730	878		
17	Universidad Autónoma de Chiriquí	2,436	1,411	1,726	385	496	776	2,821	1,907	1,479		
18	Universidad de Panamá	8,245	4,545	1,814	3,313	4,239	782	11,558	8,784	1,316		
19	Universidad Especializada de Las Américas	492	439	1,121	421	508	829	913	947	964		
20	Universidad Tecnológica de Panamá	4,827	2,639	1,829	149	240	1,497	4,976	2,879	1,728		
21	Universidad Marítima Internacional de Panamá	251	166	1,512	29	27	1,074	280	193	1,451		
22	Sistema Estatal de Radio y Televisión	319	336	949	18	13	1,385	337	349	966		
23	Autoridad Panameña de Seguridad de Alimentos	322	298	1,081	-	-	-	322	298	1,081		
24	Dirección General de Contrataciones Públicas	121	85	1,424	-	-	-	121	85	1,424		
25	Secretaría Nacional de Ciencia, Tecnología e Innovación	285	164	1,738	-	-	-	285	164	1,738		
26	Autoridad Nacional de Ciencia, Tecnología e Innovación	362	344	1,052	7	12	583	369	356	1,037		
27	Tribunal Administrativo de Contrataciones Públicas	64	44	1,455	-	-	-	64	44	1,455		
28	Autoridad de la Micro, Pequeña y Mediana Empresa	113	87	1,299	130	118	1,102	243	205	1,185		
29	Zona Franca del Barú	10	13	769	-	-	-	10	13	769		
30	Secretaría Nacional de Discapacidad	222	222	1,000	-	-	-	222	222	1,000		
31	Autoridad Nacional de Aduanas	984	1,357	728	168	238	706	1,152	1,590	725		
32	Instituto Nacional de la Mujer	118	127	929	3	10	600	124	137	905		
33	Secretaría Nacional de Niñez, Adolescencia y Familia	162	192	844	-	-	-	165	195	846		
34	Autoridad Nacional de Administración de Tierras	789	845	934	-	-	-	789	845	934		
35	Autoridad de Pasaportes de Panamá	104	104	1,000	-	-	-	104	104	1,000		
36	Autoridad Nacional de Transparencia y Acceso a la Información	75	49	1,531	-	-	-	75	49	1,531		

**Cuadro No.10 SUELDO BRUTO MENSUAL Y NÚMERO DE FUNCIONARIOS, PERMANENTES Y EVENTUALES, EN EL SECTOR PÚBLICO:
MARZO DE 2016 (Conclusión)**

No.	ENTIDAD	PERMANENTES				EVENTUALES 2/				TOTALES		
		SUELDO BRUTO 3/ (en miles de B./) (1)	FUNCIONARIOS (2)	SUELDO PROMEDIO (en Balboas) (3)=(1)/(2)*1000	SUELDO BRUTO (en miles de B./) (4)	FUNCIONARIOS (5)	SUELDO PROMEDIO (en Balboas) (6)=(4)/(5)*1000	SUELDO BRUTO (en miles de B./) (7)=(1+4)	FUNCIONARIOS (8)=(2+5)	SUELDO PROMEDIO (en Balboas) (9)=(7)/(8)*1000		
Empresas Públicas												
	37 Autoridad Marítima de Panamá	11,204	13,180	850	880	874	1,007	12,084	14,054	860		
	38 Bings Nacionales	1,623	1,578	1,029	-	-	..	1,623	1,578	1,029		
	39 Autoridad Aeronáutica Civil	28	43	651	-	-	..	28	43	651		
	40 Aeropuerto Internacional de Tocumen, S.A. 4/	873	803	1,087	31	18	1,722	904	821	1,101		
	41 Instituto de Acuicultura y Alcantarillados Nacionales	1,321	1,337	988	-	-	..	1,321	1,337	988		
	42 Instituto de Mercado Agropecuario	2,432	2,787	873	480	260	1,846	2,912	3,047	956		
	43 Empresa de Transmisión Eléctrica, S.A.	234	263	890	264	444	595	498	707	704		
	44 Lotería Nacional de Beneficencia	462	797	580	-	-	..	462	797	580		
	45 Zona Libre de Colón	1,305	1,949	670	8	6	1,333	1,313	1,955	672		
	46 Empresa de Generación Eléctrica, S. A.	548	694	790	25	22	1,136	573	716	800		
	47 Agencia del Área Económica Especial Panamá Pacífico	46	26	1,769	-	-	..	46	26	1,769		
	48 Autoridad de Asso Urbano y Domiciliario	156	111	1,405	-	-	..	156	111	1,405		
	49 Empresa Nacional de Autopistas, S. A.	1,673	2,459	680	72	124	581	1,745	2,583	676		
	50 Empresa Metro de Panamá, S.A.	55	18	3,056	-	-	..	55	18	3,056		
		448	315	1,422	-	-	..	448	315	1,422		
	Intermediarios Financieros	7,981	6,674	1,196	204	329	620	8,185	7,003	1,169		
	51 Superintendencia de Bancos	720	433	203	-	-	..	720	433	1,663		
	52 Banco de Desarrollo Agropecuario	641	663	967	56	58	966	697	721	967		
	53 Banco Hipotecario Nacional	115	305	377	10	17	588	125	322	388		
	54 Banco Nacional de Panamá	3,946	3,126	1,262	52	57	1,262	3,998	3,183	1,256		
	55 Caja de Ahorros	2,117	1,808	1,171	46	64	719	2,163	1,872	1,152		
	56 Superintendencia del Mercado de Valores	221	109	2,028	-	-	..	221	109	2,028		
	57 Instituto de Seguro Agropecuario	133	169	787	40	133	301	173	302	573		
	58 Superintendencia de Seguros y Reaseguros	88	61	1,443	-	-	..	88	61	1,443		
	Total del Sector Público	228,448	194,248	1,176	15,192	18,746	810	243,640	212,984	1,144		

1/ No se incluye pago correspondiente a vigencias expiradas.

2/ Incluye empleados transitorios y contingentes.

3/ Creado mediante Ley 6 de 25 de marzo de 2015; reemplaza a la Autoridad Nacional del Ambiente.

4/ La Sociedad Anónima Aeropuerto Internacional de Tocumen es responsable de la administración de cinco aeropuertos internacionales: Enrique Jimenez (Colón), Enrique Malek (Chiriquí), Scarlett Martínez (Coclé), Panamá Pacífico (Panamá Oeste) y Tocumen (Panamá).

a/ Incluye pago por B./ 2,724 a 125 observadores meteorológicos.

(.) Cantidad nula o cero.

(..) Dato no aplicable

Cuadro No.11 SUELDO BRUTO MENSUAL Y NÚMERO DE FUNCIONARIOS, PERMANENTES Y EVENTUALES, EN EL SECTOR PÚBLICO: FEBRERO DE 2017

No.	ENTIDAD	PERMANENTES			EVENTUALES Z/			TOTALES		
		SUELDO BRUTO 1/ (en miles de B./) (1)	FUNCIONARIOS (2)	SUELDO PROMEDIO (en Balboas) (3)=(1)/(2)*1000	SUELDO BRUTO (en miles de B./) (4)	FUNCIONARIOS (5)	SUELDO PROMEDIO (en Balboas) (6)=(4)/(5)*1000	SUELDO BRUTO (en miles de B./) (7)=(1+4)	FUNCIONARIOS (8)=(2+5)	SUELDO PROMEDIO (en Balboas) (9)=(7)/(8)*1000
	Gobierno Central	160,753	133,833	1,201	278	302	161,031	134,135	1,201	
1	Asamblea Nacional	2,084	1,693	1,231	-	-	2,084	1,693	1,231	
2	Contraloría General de la República	4,667	3,418	1,365	8	7	4,675	3,425	1,365	
3	Ministerio de la Presidencia	2,379	2,274	1,046	-	-	2,379	2,274	1,046	
4	Servicio de Protección Institucional (SPI)	1,812	1,785	1,015	5	3	1,817	1,788	1,016	
5	Ministerio de Gobierno	2,870	3,551	808	-	-	2,870	3,551	808	
6	Ministerio de Seguridad Pública	32,632	28,476	1,146	-	-	32,632	28,476	1,146	
7	Ministerio de Relaciones Exteriores	718	564	1,273	-	-	718	564	1,273	
8	Ministerio de Educación	59,921	51,216	1,170	-	-	59,921	51,216	1,170	
9	Ministerio de Comercio e Industrias	779	761	1,024	-	-	779	761	1,024	
10	Ministerio de Obras Públicas	1,569	2,198	714	149	185	1,718	2,383	721	
11	Ministerio de Desarrollo Agropecuario	2,519	1,978	1,274	19	19	2,538	1,997	1,271	
12	Ministerio de Salud	24,459	14,847	1,647	-	-	24,459	14,847	1,647	
13	Ministerio de Trabajo y Desarrollo Laboral	908	904	1,004	22	38	930	942	987	
14	Ministerio de Vivienda y Ordenamiento Territorial	746	825	746	-	-	746	825	746	
15	Ministerio de Economía y Finanzas	2,042	2,029	1,014	-	-	2,042	2,029	1,014	
16	Ministerio de Desarrollo Social	1,821	1,829	1,112	-	-	1,821	1,829	1,112	
17	Ministerio de Ambiente	1,842	1,483	1,107	-	-	1,842	1,483	1,107	
18	Órgano Judicial	6,423	5,045	1,273	-	-	6,423	5,045	1,273	
19	Procuraduría General de la Nación	6,425	5,098	1,260	-	-	6,425	5,098	1,260	
20	Tribunal Electoral	2,428	2,610	930	75	50	2,503	2,660	941	
21	Procuraduría de la Administración	197	169	1,166	-	-	197	169	1,166	
22	Fiscalía General Electoral	165	140	1,179	-	-	165	140	1,179	
23	Tribunal de Cuentas	162	99	1,636	-	-	162	99	1,636	
24	Fiscalía General de Cuentas	132	92	1,435	-	-	132	92	1,435	
25	Defensoría del Pueblo	171	171	1,035	-	-	171	171	1,035	
26	Tribunal Administrativo Tributario	101	69	1,464	-	-	101	69	1,464	
27	Representantes de Corregimientos	980	654	1,498	-	-	980	654	1,498	
	Sector Descentralizado	100,716	69,689	1,445	8,212	8,318	108,928	78,007	1,396	
	Instituciones Descentralizadas	80,261	50,655	1,584	7,142	7,138	87,403	57,793	1,512	
1	Autoridad del Tránsito y Transporte Terrestre	591	770	768	-	-	591	770	768	
2	Autoridad Nacional de los Servicios Públicos	673	451	1,492	-	-	673	451	1,492	
3	Caja de Seguro Social	51,214	28,588	1,791	2,084	1,446	53,298	30,034	1,775	
4	Autoridad de Protección al Consumidor y Defensa de la Competencia	433	467	927	-	-	433	467	927	
5	Sistema de Ahorro y Capitalización	42	26	1,615	3	4	45	30	1,500	
6	Instituto para la Formación y Aprovechamiento de los Recursos Humanos	396	507	781	9	14	396	507	781	
7	Instituto de Investigación Agropecuaria de Panamá	287	511	562	-	-	287	511	562	
8	Instituto Nacional de Cultura	941	985	955	-	-	941	985	955	
9	Instituto Panameño de Deportes	277	398	696	-	-	277	398	696	
10	Instituto Nacional de Formación Profesional y Capacitación para el Desarrollo Humano	401	506	792	-	-	401	506	792	
11	Instituto Panameño de Rehabilitación Especial	2,229	1,862	1,197	-	-	2,229	1,862	1,197	
12	Autoridad Nacional para la Innovación Gubernamental	229	118	1,941	-	-	229	118	1,941	
13	Instituto Panameño Autónomo Cooperativo	361	376	960	64	50	425	426	998	
14	Autoridad de Turismo de Panamá	574	258	1,062	232	126	806	384	1,315	
15	Instituto Interamericano de Gorgias de Estudios de la Salud	622	700	895	5	7	627	707	1,315	
16	Reserva Pública de Panamá	622	700	895	-	-	622	700	895	
17	Universidad Autónoma de Chiriquí	2,904	1,751	1,658	193	204	3,097	1,955	1,584	
18	Universidad Autónoma de Las Américas	8,374	4,497	1,862	3,754	4,443	12,128	8,940	1,357	
19	Universidad Tecnológica de Panamá	588	462	1,273	535	595	1,123	1,057	1,062	
20	Universidad Especializada de Panamá	4,340	2,551	1,701	249	231	4,589	2,782	1,650	
21	Universidad Marítima Internacional de Panamá	263	170	1,547	14	18	277	188	1,473	
22	Sistema Estatal de Radio y Televisión	341	330	1,033	-	-	341	330	1,033	
23	Autoridad Panameña de Seguridad de Alimentos	340	305	1,115	-	-	340	305	1,115	
24	Dirección General de Contrataciones Públicas	123	85	1,447	-	-	123	85	1,447	
25	Secretaría Nacional de Ciencia, Tecnología e Innovación	288	147	1,959	-	-	288	147	1,959	
26	Autoridad de los Recursos Acuáticos	420	371	1,132	-	-	420	371	1,132	
27	Tribunal Administrativo de Contrataciones Públicas	79	48	1,646	-	-	79	48	1,646	
28	Autoridad de la Micro, Pequeña y Mediana Empresa	246	200	1,230	-	-	246	200	1,230	
29	Zona Franca del Barú	11	14	786	-	-	11	14	786	
30	Secretaría Nacional de Discapacidad	229	216	1,060	-	-	229	216	1,060	
31	Autoridad Nacional de Aduanas	1,339	1,339	1,713	-	-	1,339	1,339	1,713	
32	Ministerio de Justicia	163	163	1,118	-	-	163	163	1,118	
33	Secretaría Nacional de Niñez, Adolescencia y Familia	193	215	898	-	-	193	215	898	
34	Autoridad Nacional de Administración de Tierras	802	845	949	-	-	802	845	949	
35	Autoridad de Pasaportes de Panamá	104	104	1,000	-	-	104	104	1,000	
36	Autoridad Nacional de Transparencia y Acceso a la Información	81	54	1,500	-	-	81	54	1,500	

Cuadro No.11 SUELDO BRUTO MENSUAL Y NÚMERO DE FUNCIONARIOS, PERMANENTES Y EVENTUALES, EN EL SECTOR PÚBLICO: FEBRERO DE 2017 (Conclusión)

No.	ENTIDAD	PERMANENTES			EVENTUALES ^{2/}			TOTALES		
		SUELDO BRUTO ^{1/} (en miles de B./) (1)	FUNCIONARIOS (2)	SUELDO PROMEDIO (en Balboas) (3)=(1)/(2)*1000	SUELDO BRUTO (en miles de B./) (4)	FUNCIONARIOS (5)	SUELDO PROMEDIO (en Balboas) (6)=(4)/(5)*1000	SUELDO BRUTO (en miles de B./) (7)=(1+4)	FUNCIONARIOS (8)=(2+5)	SUELDO PROMEDIO (en Balboas) (9)=(7)/(8)*1000
	Empresas Públicas	12,242	12,534	977	758	828	13,000	13,362	973	
37	Autoridad Marítima de Panamá	1,645	1,524	1,079	-	-	1,645	1,524	1,079	
38	Bingos Nacionales	27	42	643	-	-	27	42	643	
39	Autoridad Aeronáutica Civil	1,077	805	1,338	27	16	1,104	821	1,345	
40	Aeropuerto Internacional de Tocumen, S.A. ^{4/}	1,572	1,449	1,085	-	-	1,572	1,449	1,085	
41	Instituto de Acueductos y Alcantarillados Nacionales	2,144	2,421	886	85	130	2,229	2,551	874	
42	Instituto de Mercado Agropecuario	283	243	1,165	393	455	676	698	968	
43	Empresa de Transmisión Eléctrica, S.A.	937	488	1,920	-	-	937	488	1,920	
44	Lotería Nacional de Beneficencia	1,411	1,894	745	16	7	1,427	1,901	751	
45	Zona Libre de Colón	534	645	828	123	69	657	714	920	
46	Empresa de Generación Eléctrica, S.A.	44	19	2,316	-	-	44	19	2,316	
47	Agencia del Área Económica Especial Panamá Pacífico	167	100	1,670	-	-	167	100	1,670	
48	Autoridad de Aseo Urbano y Domiciliario	1,832	2,538	722	114	151	1,946	2,689	724	
49	Empresa Nacional de Autopistas, S.A.	42	16	2,625	-	-	42	16	2,625	
50	Empresa Metro de Panamá, S.A.	527	350	1,506	-	-	527	350	1,506	
	Intermediarios Financieros	8,213	6,500	1,264	312	352	8,525	6,852	1,244	
51	Superintendencia de Bancos	724	440	216	-	-	724	440	1,645	
52	Banco de Desarrollo Agropecuario	718	677	1,061	64	62	782	739	1,058	
53	Banco Hipotecario Nacional	151	299	505	9	14	160	313	511	
54	Banco Nacional de Panamá	4,015	3,060	1,312	108	115	4,123	3,175	1,299	
55	Caja de Ahorros	2,109	1,661	1,270	60	82	2,169	1,743	1,244	
56	Superintendencia del Mercado de Valores	236	112	2,107	-	-	236	112	2,107	
57	Instituto de Seguro Agropecuario	165	188	878	71	79	236	267	884	
58	Superintendencia de Seguros y Reaseguros	95	63	1,508	-	-	95	63	1,508	
	Total del Sector Público	261,469	203,522	1,285	8,490	8,620	269,959	212,142	1,273	

^{1/} No se incluye pago correspondiente a vigencias expiradas.

^{2/} Incluye empleados transitorios y contingentes.

^{3/} Incluye el pago de 20 años de antigüedad.

^{4/} La Sociedad Autoridad Aeroportuaria Internacional de Tocumen es responsable de la administración de cinco aeropuertos internacionales: Enrique Jimenez (Colón), Enrique Malek (Chiriquí), Scarlett Martínez (Coclé), Panamá Pacífico (Panamá Oeste) y Tocumen (Panamá).

^{5/} Incluye pago por B/2,614 a 115 observadores meteorológicos.

(c) Cantidad, dato o cero.

(.) Dato no aplicable.