



REPÚBLICA DE PANAMÁ
CONTRALORÍA GENERAL DE LA REPÚBLICA

INFORME DE LA PLANILLA DEL SECTOR PÚBLICO
Al 30 de abril de 2018



Mayo de 2018

REPÚBLICA DE PANAMÁ
CONTRALORÍA GENERAL DE LA REPÚBLICA
Dirección de Asesoría Económica y Financiera

FEDERICO HUMBERT
Contralor General

NITZIA R. DE VILLARREAL
Subcontralora General

CARLOS A. GARCÍA MOLINO
Secretario General

LUIS A. LAMBOGLIA B.
Director Encargado

Unidad de Análisis e Informes Especiales

Asesores Económico-Financieros

Casiano Vergara
(Coordinador Encargado)

Melissa M. De Sedas R.
Marisol Q. de Cheng
Manuel Navarrete P.

ÍNDICE GENERAL

	Pág.
RESUMEN	vi
PLANILLA DEL SECTOR PÚBLICO AL MES DE ABRIL DE 2018	
1. NÚMERO DE FUNCIONARIOS: ABRIL 2018 Y 2017	1
1.1 SECTOR PÚBLICO	1
1.2 GOBIERNO CENTRAL	2
1.2.1 FUNCIONARIOS PERMANENTES Y EVENTUALES	2
1.2.2 FUNCIONARIOS PERMANENTES	2
1.2.3 FUNCIONARIOS EVENTUALES	3
1.3 SECTOR DESCENTRALIZADO	4
1.3.1 FUNCIONARIOS PERMANENTES Y EVENTUALES	4
1.3.2 FUNCIONARIOS PERMANENTES	4
1.3.3 FUNCIONARIOS EVENTUALES	5
2. SUELDO BRUTO: ABRIL 2018 Y 2017	6
2.1 SECTOR PÚBLICO	6
2.2 GOBIERNO CENTRAL	6
2.2.1 SUELDO BRUTO TOTAL	6
2.2.2 SUELDO BRUTO PERMANENTES	7
2.2.3 SUELDO BRUTO EVENTUALES	7
2.3 SECTOR DESCENTRALIZADO	8
2.3.1 SUELDO BRUTO TOTAL	8
2.3.2 SUELDO BRUTO PERMANENTES	8
2.3.3 SUELDO BRUTO EVENTUALES	9

ÍNDICE DE CUADROS

	Pág.
PLANILLA DEL SECTOR PÚBLICO, AL MES DE ABRIL DE 2018 Y 2017	
CUADRO No.1 NÚMERO DE FUNCIONARIOS DEL SECTOR PÚBLICO, ENERO-ABRIL: AÑOS 2018 Y 2017	1
CUADRO No.2 SUELDO BRUTO DE LA PLANILLA DEL SECTOR PÚBLICO, ENERO-ABRIL: AÑOS 2018 Y 2017	6
CUADRO No.3 NÚMERO DE FUNCIONARIOS PERMANENTES Y EVENTUALES EN EL SECTOR PÚBLICO, ENERO-ABRIL DE 2018	10
CUADRO No.4 SUELDO BRUTO MENSUAL Y ACUMULADO DE FUNCIONARIOS PERMANENTES Y EVENTUALES EN EL SECTOR PÚBLICO: ENERO-ABRIL DE 2018	12
CUADRO No.5 NÚMERO DE FUNCIONARIOS PERMANENTES Y EVENTUALES EN EL SECTOR PÚBLICO: ENERO-ABRIL DE 2017	14
CUADRO No.6 SUELDO BRUTO MENSUAL Y ACUMULADO DE FUNCIONARIOS PERMANENTES Y EVENTUALES DEL SECTOR PÚBLICO: ENERO-ABRIL DE 2017	16
CUADRO No.7 SUELDO BRUTO MENSUAL Y NÚMERO DE FUNCIONARIOS, PERMANENTES Y EVENTUALES, EN EL SECTOR PÚBLICO: ABRIL DE 2018	18
CUADRO No.8 DIFERENCIAS EN EL SUELDO BRUTO MENSUAL Y NÚMERO DE FUNCIONARIOS, PERMANENTES Y EVENTUALES, EN EL SECTOR PÚBLICO: ABRIL 2018-MARZO 2018	20
CUADRO No.9 DIFERENCIAS EN EL SUELDO BRUTO MENSUAL Y NÚMERO DE FUNCIONARIOS, PERMANENTES Y EVENTUALES, EN EL SECTOR PÚBLICO: ABRIL 2018-ABRIL 2017	22
CUADRO No.10 SUELDO BRUTO MENSUAL Y NÚMERO DE FUNCIONARIOS PERMANENTES Y EVENTUALES, EN EL SECTOR PÚBLICO: ABRIL DE 2017	24
CUADRO No.11 SUELDO BRUTO MENSUAL Y NÚMERO DE FUNCIONARIOS, PERMANENTES Y EVENTUALES, EN EL SECTOR PÚBLICO: MARZO DE 2018	26

ÍNDICE DE GRÁFICAS

Pág.

I. PLANILLA DEL SECTOR PÚBLICO I. NÚMERO DE FUNCIONARIOS AL MES DE ABRIL DE 2018

GOBIERNO CENTRAL

GRÁFICA No.1	NÚMERO DE FUNCIONARIOS PERMANENTES Y EVENTUALES DEL GOBIERNO CENTRAL: ENERO-ABRIL DE 2018 Y 2017	2
GRÁFICA No.2	NÚMERO DE FUNCIONARIOS PERMANENTES DEL GOBIERNO CENTRAL: ENERO-ABRIL DE 2018 Y 2017	3
GRÁFICA No.3	NÚMERO DE FUNCIONARIOS EVENTUALES DEL GOBIERNO CENTRAL: ENERO-ABRIL DE 2018 Y 2017	3

SECTOR DESCENTRALIZADO

GRÁFICA No.4	NÚMERO DE FUNCIONARIOS PERMANENTES Y EVENTUALES DEL SECTOR DESCENTRALIZADO: ENERO-ABRIL DE 2018 Y 2017	4
GRÁFICA No.5	NÚMERO DE FUNCIONARIOS PERMANENTES DEL SECTOR DESCENTRALIZADO: ENERO-ABRIL DE 2018 Y 2017	5
GRÁFICA No.6	NÚMERO DE FUNCIONARIOS EVENTUALES DEL SECTOR DESCENTRALIZADO: ENERO-ABRIL DE 2018 Y 2017	5

II. SUELDO BRUTO AL MES DE ABRIL DE 2018

GOBIERNO CENTRAL

GRÁFICA No.7	SUELDO BRUTO DE FUNCIONARIOS PERMANENTES Y EVENTUALES DEL GOBIERNO CENTRAL: ENERO-ABRIL DE 2018 Y 2017	6
GRÁFICA No.8	SUELDO BRUTO DE FUNCIONARIOS PERMANENTES DEL GOBIERNO CENTRAL: ENERO-ABRIL DE 2018 Y 2017	7
GRÁFICA No.9	SUELDO BRUTO DE FUNCIONARIOS EVENTUALES DEL GOBIERNO CENTRAL: ENERO-ABRIL DE 2018 Y 2017	7

SECTOR DESCENTRALIZADO

GRÁFICA No.10	SUELDO BRUTO DE FUNCIONARIOS PERMANENTES Y EVENTUALES DEL SECTOR DESCENTRALIZADO: ENERO-ABRIL DE 2018 Y 2017	8
GRÁFICA No.11	SUELDO BRUTO DE FUNCIONARIOS PERMANENTES DEL SECTOR DESCENTRALIZADO: ENERO-ABRIL DE 2018 Y 2017	9
GRÁFICA No.12	SUELDO BRUTO DE FUNCIONARIOS EVENTUALES DEL SECTOR DESCENTRALIZADO: ENERO-ABRIL DE 2018 Y 2017	9

RESUMEN
PLANILLA DEL SECTOR PÚBLICO
ABRIL - 2018

1. La planilla del Sector Público registró en el mes abril de 2018, un total de 229,833 funcionarios y un sueldo bruto de B/.328.4 millones.
2. El total de funcionarios se descomponen en 210,722 permanentes y 19,111 eventuales. De acuerdo al sector, 147,619 corresponden al Gobierno Central y 82,214 al Sector Descentralizado.
3. Del total del sueldo bruto (B/.328.4 millones), B/.310.7 millones corresponden a permanentes y B/.17.7 millones a eventuales. En la composición por sector B/.203.4 millones pertenecen al Gobierno Central y B/.125.0 millones al Sector Descentralizado.
4. Comparado con el mes anterior, en abril de 2018 se registró un aumento de 1,484 funcionarios, en el que aumentaron los permanentes en 1,369 (0.7%) y los eventuales en 115 (0.6%). En el total de aumentos destacan las siguientes instituciones: el Ministerio de Educación con 1,319, el Ministerio de Economía y Finanzas con 178, la Universidad Tecnológica de Panamá con 75, la Autoridad del Tránsito y Transporte Terrestre con 72, la Procuraduría General de la Nación con 62 y la Asamblea General con 42.
5. La planilla del mes de abril de 2018, con respecto al mes de marzo de 2018, registró un incremento de B/.7.4 millones en el sueldo bruto (2.3%); con B/.7.2 millones en permanentes (2.4%) y B/.263 mil en eventuales (1.5%).
6. Al comparar la planilla de abril de 2018 con la de abril de 2017, se observa un aumento de 5,569 funcionarios (2.5%), desglosados en un aumento de 6,139 funcionarios permanentes (3.0%) y una disminución de 570 eventuales (2.9%). Las instituciones con mayores aumentos son las siguientes: la Caja de Seguro Social con 2,042, la Asamblea de Representantes con 546, el Ministerio de Salud con 499, la Procuraduría General de la Nación con 364, la Universidad de Panamá con 360, el Ministerio de Educación con 318, el Órgano Judicial con 260, la Contraloría General de la República con 257, el Tribunal Electoral con 186, el Aeropuerto Internacional de Tocumen con 186, el Banco Nacional de Panamá con 136, la Fiscalía General Electoral con 108, el Servicio de Protección Institucional con 107, el Ministerio de Desarrollo Agropecuario con 107 y la Universidad Autónoma de Chiriquí con 106.
7. Igualmente, con respecto al mes de abril de 2017, la planilla abril de 2018 reflejó un aumento de B/.36.5 millones (12.5%) en el sueldo bruto, desglosados en un aumento de B/.37.8 millones (13.9%) en funcionarios permanentes y una disminución de B/.1.4 millones (7.2%) en funcionarios eventuales.
8. Recomendamos que la contratación de personal a laborar en el Estado, se dé en el marco de lo estrictamente necesario para el cumplimiento de los objetivos, los planes estratégicos institucionales, los programas de trabajo, requerimientos reales orientados a aumentar su productividad y el logro de las metas que tiene cada Institución Pública, dando cumplimiento a las normas y disposiciones administrativas que guarden el ordenamiento institucional.

PLANILLA DEL SECTOR PÚBLICO: ABRIL DE 2018

El presente Informe de la Planilla del Sector Público contiene el número de funcionarios y los montos salariales pagados en el mes de abril de 2018 y su comparación con el mes anterior y con abril de 2017. También presenta el número promedio de funcionarios al mes de abril de 2018 comparado con el promedio a abril de 2017 y el monto acumulado de salarios pagados a abril de 2018 y su comparación con el acumulado a abril de 2017. La fuente de esta información la constituyen los registros centrales de pago de la Contraloría General de la República y los informes de planillas remitidos por las Instituciones, cuyos pagos no se procesan en esta Institución.

Actualmente la planilla consta de ochenta y tres (83) entidades conformadas de la siguiente manera: 25 del Gobierno Central, 36 de las Instituciones Descentralizadas, 14 de las Empresas Públicas y 8 de los Intermediarios Financieros; excluye a la Autoridad del Canal, patronatos y los municipios con excepción del pago a los Representantes de Corregimiento. Igualmente se excluyen los pagos por horas extras, vigencias expiradas, décimo tercer mes, gastos de representación, jubilaciones y funcionarios eventuales de proyectos de inversión.

En el mes de abril de 2018, la planilla registró un total de 229,833 funcionarios, con un pago de B/.328.4 millones de sueldo bruto. (Ver Cuadros No.1 y No.2). A continuación el desglose de esta planilla en número de funcionarios y sueldo bruto pagado.

1. NÚMERO DE FUNCIONARIOS: ABRIL 2018 Y 2017

1.1 SECTOR PÚBLICO

La planilla de abril de 2018, registró un total de 229,833 funcionarios, de los cuales 210,722 son permanentes y 19,111 son eventuales. (Ver Cuadro No.7)

De este total (229,833 funcionarios en abril de 2018), 147,619 corresponden al Gobierno Central y 82,214 al Sector Descentralizado.

Con respecto a marzo de 2018, la planilla pagada se incrementó en 1,484 funcionarios y con un aumento de B/.7.4 millones. (Ver Cuadro No.8)

Con respecto a abril de 2017, la planilla pagada del Sector Público registró un aumento de 5,569 funcionarios (2.5%), desglosados en un aumento de 6,139 funcionarios permanentes (3.0%) y una disminución de 570 funcionarios eventuales (2.9%). (Ver Cuadros No.1 y 9)

**Cuadro No.1 NÚMERO DE FUNCIONARIOS DEL SECTOR PÚBLICO
ENERO - ABRIL: AÑOS 2018-2017**

MES	2018	2017	DIFERENCIA	VARIACIÓN PORCENTUAL
Enero	220,698	212,113	8,585	4.0
Febrero	228,112	212,142	15,970	7.5
Marzo	228,349	224,691	3,658	1.6
Abril	229,833	224,264	5,569	2.5
Promedio	226,748	218,303	8,446	3.9

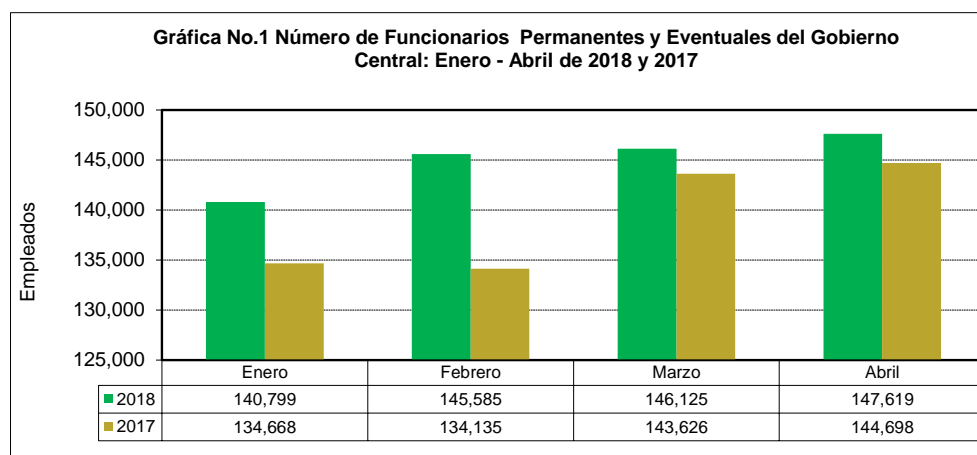
1.2 GOBIERNO CENTRAL

1.2.1 Funcionarios Permanentes y Eventuales

Al comparar el mes de abril de 2018 con respecto al mes de marzo de 2018, en el Gobierno Central se observa un aumento de 1,494 funcionarios (1.0%) en la planilla pagada. (Ver Cuadro No.8)

En abril de 2018, el Gobierno Central registró un aumento neto de 2,921 funcionarios, con respecto al mismo mes del 2017. (Ver Grafica No.1 y Cuadro No.9)

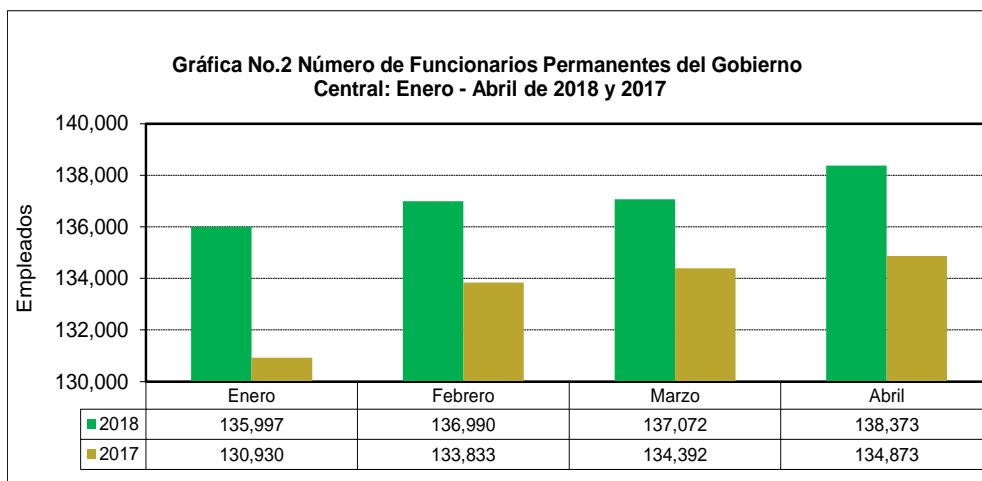
En las instituciones que mayormente incrementaron el número total de funcionarios en abril de 2018 con respecto a abril 2017 están fundamentalmente: la Asamblea de Representantes con 546, el Ministerio de Salud con 499, la Procuraduría General de la Nación con 364, el Ministerio de Educación con 318, el Órgano Judicial con 260 y la Contraloría General de la República con 257. (Ver Cuadro No.9)



1.2.2 Funcionarios Permanentes

Con respecto a marzo de 2018, la planilla de abril de 2018, refleja un aumento neto de 1,301 funcionarios. (Ver Cuadro No.8)

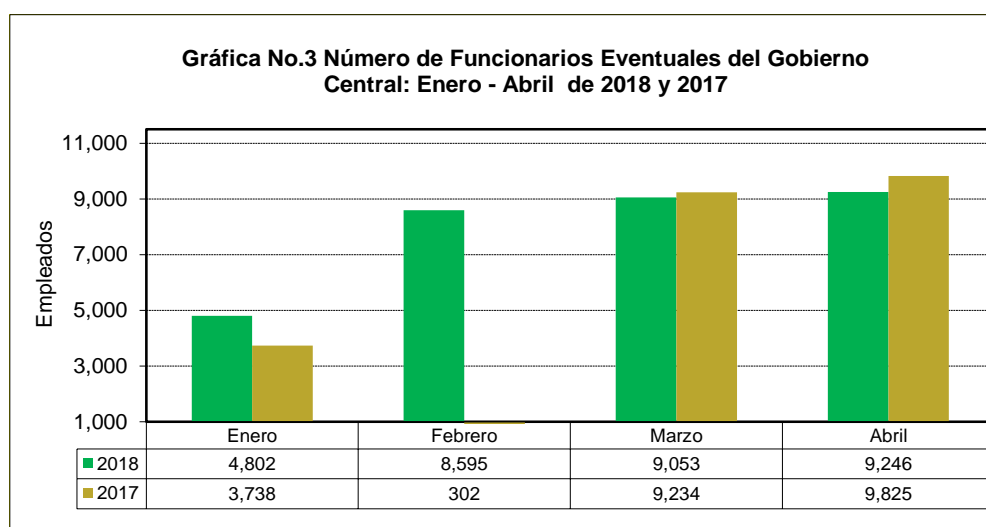
Al comparar el número total de funcionarios permanentes en abril de 2018 con abril de 2017, se refleja un aumento neto de 3,500 funcionarios (2.6%). Este aumento se ubica, fundamentalmente en las siguientes Instituciones: 1,087 en el Ministerio de Educación, 546 en la Asamblea de Representantes, 364 en la Procuraduría General de la Nación, 262 en el Órgano Judicial, 241 en la Asamblea Nacional y 204 en el Ministerio de Economía y Finanzas. (Ver Cuadro No.9)



1.2.3 Funcionarios Eventuales

Con respecto a marzo de 2018, la planilla de abril de 2018 refleja un aumento de 193 funcionarios en el Gobierno Central. (Ver Cuadro No.8)

El número de funcionarios eventuales del Gobierno Central de abril de 2018 respecto a abril 2017, disminuyó en 579 funcionarios (5.9%), fundamentalmente por la disminución de 769 en el Ministerio de Educación, 229 en la Asamblea Nacional, 162 en el Ministerio de Economía y Finanzas, 150 en el Ministerio de la Presidencia, 124 en el Ministerio de Ambiente y 18 en el Ministerio de Comercio e Industrias. (Ver Cuadro No.9)



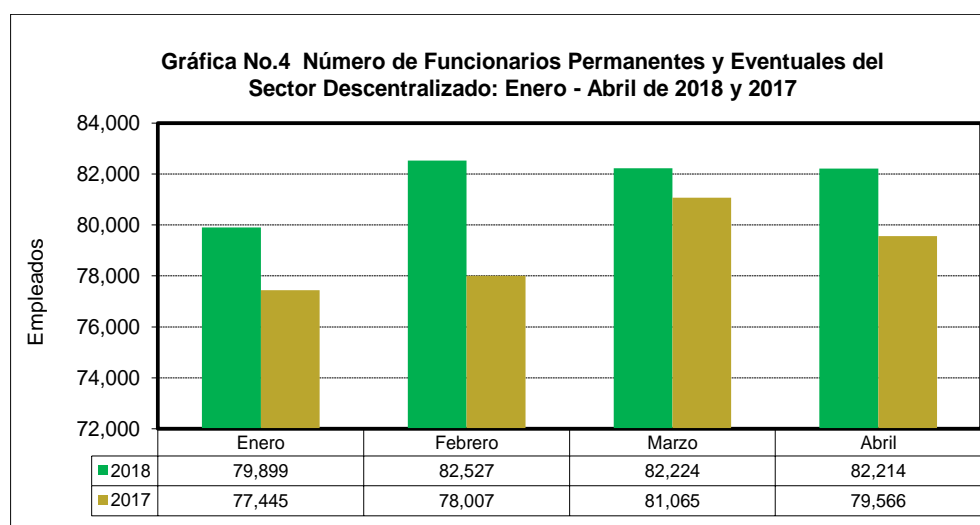
1.3. SECTOR DESCENTRALIZADO

1.3.1 Funcionarios Permanentes y Eventuales

Al 30 de abril de 2018, la planilla pagada del Sector Descentralizado presentó un total de 82,214 funcionarios entre eventuales y permanentes, de los cuales 60,709 son funcionarios de las Instituciones Descentralizadas, 14,277 de las Empresas Públicas y 7,228 de los Intermediarios Financieros. (Ver Cuadro No.7)

Con respecto a marzo de 2018, la planilla de abril de 2018 refleja una disminución de 10 funcionarios en el Sector Descentralizado. (Ver Cuadro No.8)

Al comparar el número de funcionarios de abril de 2018 con abril de 2017, se observa un aumento de 2,648 funcionarios. (Ver Cuadro No.9)

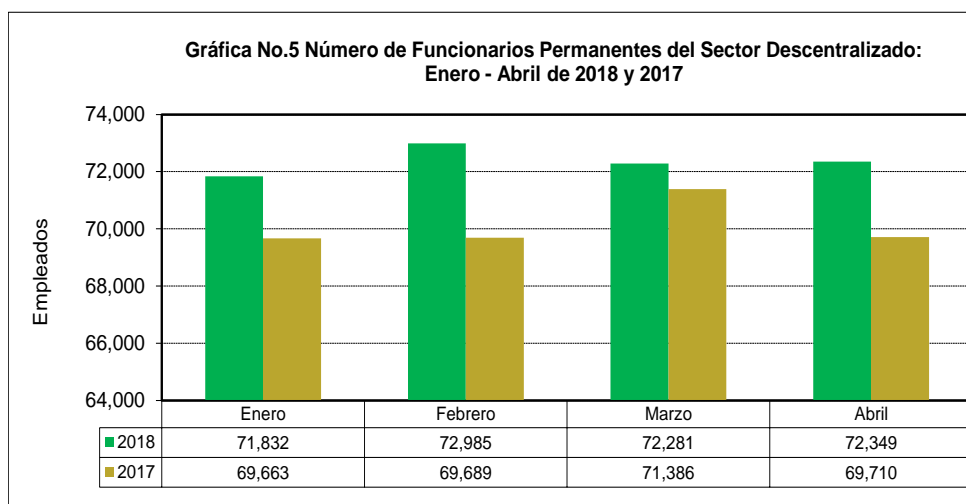


1.3.2 Funcionarios Permanentes

Con respecto a marzo de 2018, la planilla pagada de abril de 2018 refleja un aumento de 68 funcionarios en el Sector Descentralizado. (Ver Cuadro No.8)

La planilla pagada de funcionarios permanentes aumentó en 2,639 funcionarios (3.8%), de abril de 2018 a abril de 2017. Del total de funcionarios permanentes del Sector Descentralizado (72,349) en la planilla de abril de 2018, el 72.3% corresponden a las Instituciones Descentralizadas, el 18.2% de las Empresas Públicas y 9.5 % de los Intermediarios Financieros. (Ver Cuadro No.7 y 9)

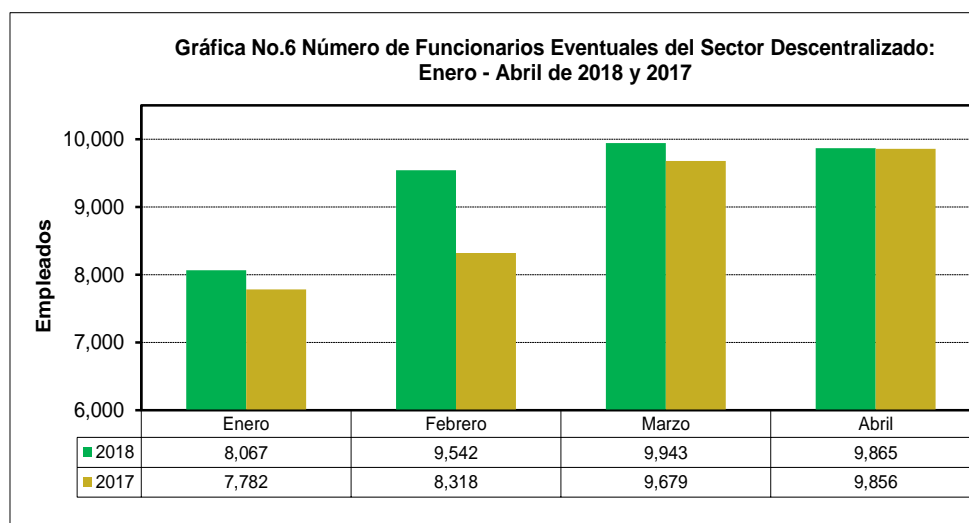
Las instituciones que presentaron un mayor aumento en el número de funcionarios permanentes en la planilla pagada de abril de 2018 a abril de 2017 fueron: la Caja de Seguro Social con 1,300, la Universidad de Panamá con 791, el Aeropuerto Internacional de Tocumen con 186, el Banco Nacional de Panamá con 174, la Universidad Tecnológica de Panamá con 97, la Autoridad del Tránsito y Transporte Terrestre con 79, la Caja de Ahorros con 79 y la Autoridad de Turismo de Panamá con 78. (Ver Cuadro No.9)



1.3.3 Funcionarios Eventuales

Al comparar la planilla de abril respecto al mes anterior, ésta presentó una disminución de 78 funcionarios; las Instituciones Descentralizadas disminuyeron en 93, mientras que las Empresas Públicas aumentaron en 13 y los Intermediarios Financieros en 2. (Ver Cuadro No.8)

El número de funcionarios eventuales para el mes de abril de 2018, con respecto al mismo mes de 2017 presentó un aumento de 9 funcionarios (0.1%); las Instituciones Descentralizadas disminuyeron en 129, mientras que las Empresas Públicas aumentaron en 105 y los Intermediarios Financieros en 33. Las instituciones que influyeron en el aumento fueron: la Caja de Seguro Social con 742, la Universidad Autónoma de Chiriquí con 66, el Banco de Desarrollo Agropecuario con 45, el Instituto de Acueductos y Alcantarillados Nacionales con 44, el Instituto de Mercadeo Agropecuario con 40, el Instituto de Seguro Agropecuario con 25, el Instituto Panameño de Deportes con 23, la Autoridad de Aseo Urbano y Domiciliario con 23 y la Universidad Marítima Internacional de Panamá con 21. (Ver Cuadro No.9)



2. SUELDO BRUTO: ABRIL 2018 Y 2017

2.1 SECTOR PÚBLICO

El Sueldo Bruto acumulado de la planilla del Sector Público al mes de abril de 2018 totalizó B/.328.4 millones, de los cuales B/.310.7 millones corresponden a funcionarios permanentes y B/.17.7 millones a funcionarios eventuales. (Ver Cuadro No.7)

**Cuadro No.2 SUELDO BRUTO DE LA PLANILLA DEL SECTOR PÚBLICO
ENERO - ABRIL: AÑOS 2018-2017
(En miles de B/.)**

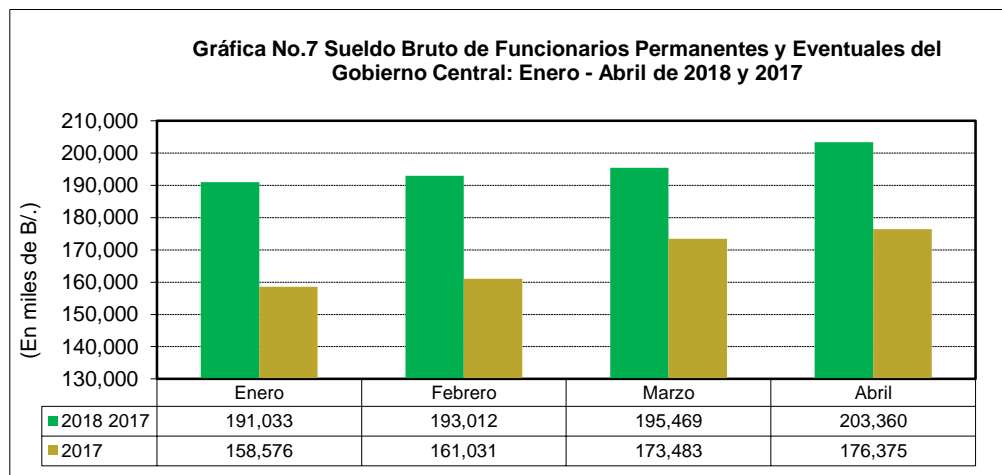
MES	2018	2017	DIFERENCIA	VARIACIÓN PORCENTUAL
Enero	299,000	265,980	33,020	12.4
Febrero	312,764	269,959	42,805	15.9
Marzo	320,961	291,721	29,240	10.0
Abril	328,385	291,929	36,456	12.5
Total	1,261,110	1,119,589	141,521	12.6

Desglosado por Sector, el monto de la planilla de abril - 2018 (B/.328.4 millones) comprende B/.203.4 millones pagados a funcionarios del Gobierno Central y B/.125.0 millones a funcionarios del Sector Descentralizado.

2.2 GOBIERNO CENTRAL

2.2.1 Sueldo Bruto Total

La participación del Gobierno Central en el monto de la Planilla del Sector Público para el mes de abril de 2018 es de 61.9% (B/.203.4 millones). (Ver Cuadro No.7)



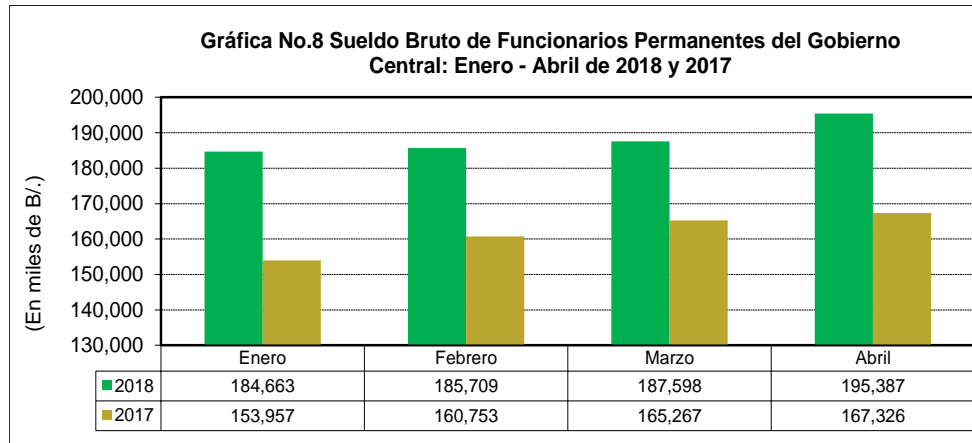
El Sueldo Bruto pagado en la Planilla del Gobierno Central de abril de 2018, con respecto a marzo de 2018, aumentó en B/.7.9 millones (4.0%). (Ver Cuadro No.8)

La planilla del Gobierno Central para abril de 2018 con respecto a abril de 2017, aumentó en B/.27.0 millones al pasar de B/.176.4 millones a B/.203.4 millones en el 2018. (Ver Cuadro No.9)

2.2.2 Sueldo Bruto Permanentes

Al ser comparado con el mes anterior, el Sueldo Bruto de los funcionarios permanentes del Gobierno Central de abril de 2018, aumentó en B/.7.8 millones (4.2%). (Ver Cuadro No.8)

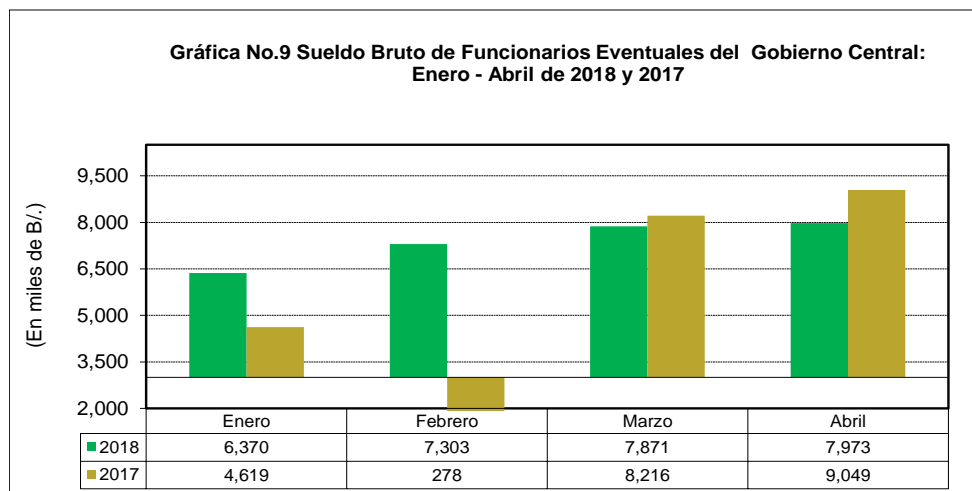
Con respecto a abril de 2017 aumentó B/.28.1 millones, en los que destacan los siguientes incrementos: B/.17.9 millones en el Ministerio de Educación, B/.5.2 millones en el Ministerio de Salud y B/.1.6 millones en el Órgano Judicial. (Ver Cuadro No.9)



2.2.3 Sueldo Bruto Eventuales

Del mes de marzo de 2018 a abril de 2018 el Gobierno Central registró un aumento de B/.102 mil, en el monto pagado a eventuales, al pasar de B/.7.9 millones en febrero de 2018 a B/.8.0 millones en marzo de 2018 (Ver Gráfica No.9), conforme al aumento en la planilla de 193 funcionarios eventuales. (Ver Puntos 1.2.3)

Con respecto a abril de 2017, se registró una disminución de B/.1.1 millón, en el Sueldo Bruto de los funcionarios eventuales del Gobierno Central. En estas disminuciones incidieron: el Ministerio de Educación con B/.999 mil, la Asamblea Nacional con B/.455 mil, el Ministerio de Economía y Finanzas con B/.229 mil, el Ministerio de la Presidencia con B/.153 mil y el Ministerio de Ambiente con B/.98 mil. (Ver Cuadro No.9)



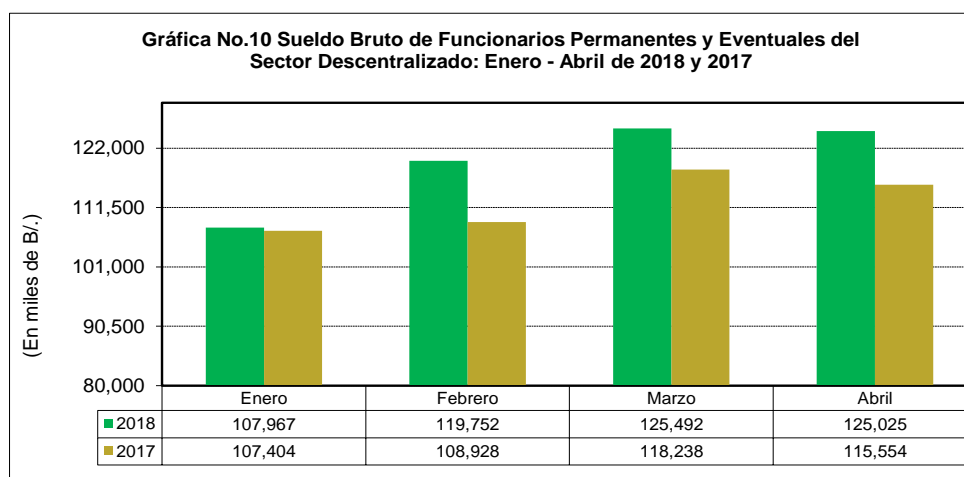
2.3 SECTOR DESCENTRALIZADO

2.3.1 Sueldo Bruto Total

El Sector Descentralizado registró en el mes de abril de 2018, un pago en sueldo bruto a funcionarios permanentes y eventuales de B/.125.0 millones. (Ver Cuadro No.7)

Al ser comparado con el monto del mes de marzo de 2018, se observa una disminución de B/.467 mil (0.4%). (Ver Cuadro No.8)

Con respecto a igual período de 2017 se registró un aumento de B/.9.5 millones (8.2%). (Ver Cuadro No.9)



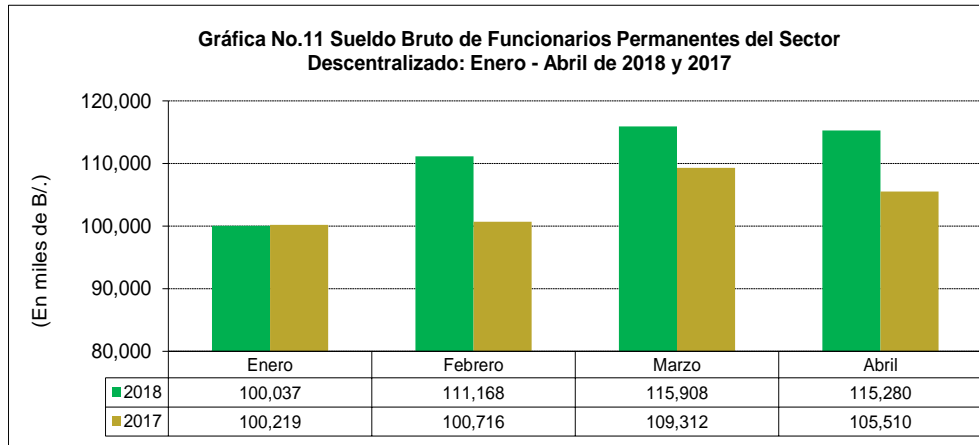
2.3.2 Sueldo Bruto Permanentes

El Sueldo Bruto de los funcionarios permanentes del Sector Descentralizado mes de abril de 2018, alcanzó un monto de B/.115.3 millones. (Ver Cuadro No.7)

Al ser comparada con el monto del mes de marzo de 2018, el sueldo bruto de empleados permanentes registró una disminución de B/.628 mil (0.5%). (Ver Cuadro No.8)

Con respecto a abril de 2017, el monto pagado al personal permanente presentó un aumento de B/.9.8 millones (9.3%). (Ver Cuadro No.9)

En comparación a abril 2017, las instituciones que registraron los mayores incrementos fueron: la Caja de Seguro Social con B/.6.7 millones, la Universidad de Panamá con B/.815 mil, el Instituto Panameño de Habilitación Especial con B/.585 mil, el Aeropuerto Internacional de Tocumen con B/.467 mil, el Banco Nacional de Panamá con B/.349 mil, la Universidad Tecnológica de Panamá con B/.339 mil, la Universidad Autónoma de Chiriquí con B/.276 mil, la Autoridad del Tránsito y Transporte Terrestre con B/.243 mil, la Autoridad Aeronáutica Civil con B/.192 mil, la Empresa Metro de Panamá con B/.162 mil, el Instituto Nacional de Cultura con B/.152 mil, la Universidad Especializada de las Américas con B/.115 mil y la Caja de Ahorros con B/.111 mil. (Ver Cuadro No.9).

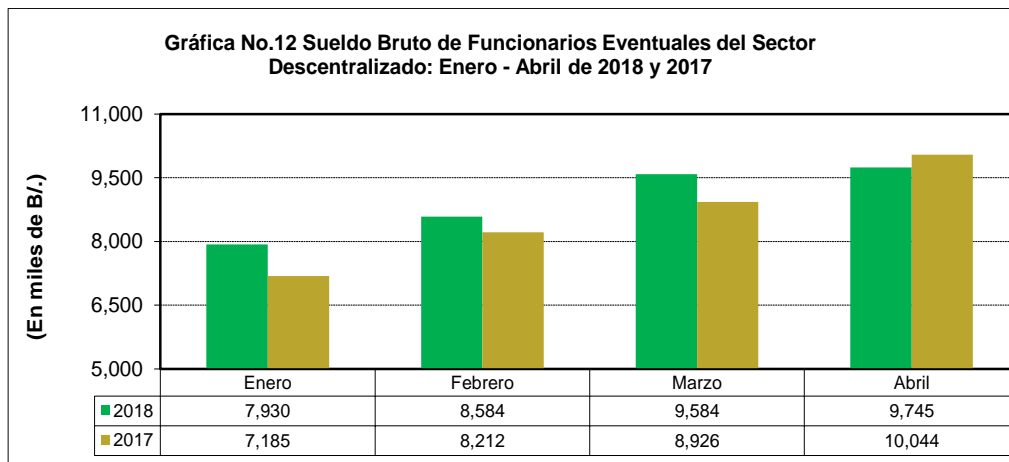


2.3.3 Sueldo Bruto Eventuales

El Sueldo Bruto de los funcionarios eventuales del Sector Descentralizado al mes de abril de 2018 alcanzó un monto de B/.9.7 millones. (Ver Cuadro No.7).

Con respecto a marzo de 2018, la planilla de funcionarios eventuales del Sector Descentralizado registró un aumento de B/.161 mil (1.7%). (Ver Cuadro No.8).

Comparada con abril de 2017, la misma disminuyó en B/.299 mil (3.0%). Las instituciones que presentaron mayores disminuciones fueron: la Universidad de Panamá con B/.188 mil, la Autoridad del Tránsito y Transporte Terrestre con B/.185 mil, la Autoridad de Turismo de Panamá con B/.125 mil, el Instituto de Acueductos y Alcantarillados Nacionales con B/.90 mil, el Banco Nacional de Panamá con B/.38 mil y la Autoridad de Aduanas con B/.19 mil. (Ver Cuadro No.9)



**Cuadro No.3 Número de Funcionarios Permanentes y Eventuales en el Sector Público
Enero - Abril de 2018**

No.	ENTIDAD	ENERO (R)	FEBRERO	MARZO	ABRIL	Promedio Mensual
	TOTAL SECTOR PÚBLICO	220,698	228,112	228,349	229,833	226,748
	Gobierno Central	140,799	145,585	146,125	147,619	145,032
1	Asamblea Nacional	1,878	2,002	2,038	2,080	2,000
2	Contraloría General de la República	3,818	3,833	3,832	3,844	3,832
3	Ministerio de la Presidencia	2,258	2,289	2,376	2,375	2,325
	Servicio de Protección Institucional (SPI)	1,883	1,877	1,879	1,887	1,882
4	Ministerio de Gobierno	3,752	3,884	3,939	3,924	3,875
5	Ministerio de Seguridad Pública	29,521	29,345	29,299	29,226	29,348
6	Ministerio de Relaciones Exteriores	638	640	635	631	636
7	Ministerio de Educación	51,354	54,985	55,197	56,516	54,513
8	Ministerio de Comercio e Industrias	928	942	937	939	937
9	Ministerio de Obras Públicas	2,199	2,386	2,399	2,406	2,348
10	Ministerio de Desarrollo Agropecuario	2,463	2,680	2,853	2,858	2,714
11	Ministerio de Salud	16,494	16,749	16,722	16,702	16,667
12	Ministerio de Trabajo y Desarrollo Laboral	1,213	1,264	1,269	1,237	1,246
13	Ministerio de Vivienda y Ordenamiento Territorial	883	882	882	885	883
14	Ministerio de Economía y Finanzas	3,022	3,040	2,958	3,136	3,039
15	Ministerio de Desarrollo Social	1,576	1,607	1,603	1,592	1,595
16	Ministerio de Ambiente 1/	1,437	1,519	1,514	1,511	1,495
17	Órgano Judicial	5,328	5,326	5,344	5,366	5,341
18	Procuraduría General de la Nación	5,464	5,462	5,503	5,565	5,499
19	Tribunal Electoral	2,682	2,801	2,846	2,841	2,793
20	Procuraduría de la Administración	201	201	203	201	202
21	Fiscalía General Electoral	165	229	250	254	225
22	Tribunal de Cuentas	108	107	107	106	107
23	Fiscalía General de Cuentas	94	94	95	94	94
24	Defensoría del Pueblo	177	177	177	173	176
25	Tribunal Administrativo Tributario	69	71	70	70	70
	Asamblea de Representantes	1,194	1,193	1,198	1,200	1,196
	Sector Descentralizado	79,899	82,527	82,224	82,214	81,716
	Instituciones Descentralizadas	58,875	60,943	60,713	60,709	60,310
1	Autoridad del Tránsito y Transporte Terrestre	756	858	958	1,030	901
2	Autoridad Nacional de los Servicios Públicos	447	445	445	445	446
3	Caja de Seguro Social	31,009	31,887	31,056	31,077	31,257
4	Aut. de Protección al Consumidor y Defensa de la Competencia	495	486	486	488	489
5	Sistema de Ahorro y Capitalización	27	27	31	31	29
6	Instituto para la Formación y Aprovechamiento de los Recursos Humanos	759	788	783	798	782
7	Instituto de Investigación Agropecuaria de Panamá	507	506	506	504	506
8	Instituto Nacional de Cultura	979	980	986	1,006	988
9	Instituto Panameño de Deportes	408	529	678	686	575
10	Instituto Nacional de Formación Profesional y Capacitación para el Desarrollo Humano	613	622	624	623	621
11	Instituto Panameño de Habilitación Especial	1,891	1,891	1,893	1,912	1,897
12	Autoridad de Innovación Gubernamental	120	129	128	128	126
13	Instituto Panameño Autónomo Cooperativo	428	431	451	460	443
14	Autoridad de Turismo de Panamá	252	325	339	342	315
15	Instituto Conmemorativo Gorgas	326	334	332	338	333
16	Registro Público de Panamá	712	708	706	705	708
17	Universidad Autónoma de Chiriquí	1,864	2,145	2,109	2,112	2,058
18	Universidad de Panamá	9,186	9,121	9,134	9,003	9,111
19	Universidad Especializada de Las Américas	770	1,032	1,049	937	947
20	Universidad Tecnológica de Panamá	2,645	3,002	3,099	3,174	2,980
21	Universidad Marítima Internacional de Panamá	203	219	217	213	213
22	Sistema Estatal de Radio y Televisión	345	343	345	350	346
23	Autoridad Panameña de Seguridad de Alimentos	317	315	315	313	315
24	Dirección General de Contrataciones Públicas	97	101	101	98	99
25	Secretaría Nacional de Ciencia, Tecnología e Innovación	153	171	172	174	168
26	Autoridad de los Recursos Acuáticos	376	375	372	371	374
27	Tribunal de Contrataciones Públicas	51	53	60	56	55
28	Autoridad de la Micro, Pequeña y Mediana Empresa	197	196	194	195	196
29	Zona Franca del Barú	14	18	20	20	18
30	Secretaría Nacional de Discapacidad	232	230	240	236	235
31	Autoridad Nacional de Aduanas	1,346	1,337	1,545	1,556	1,446
32	Instituto Nacional de la Mujer	140	137	137	134	137
33	Secretaría Nacional de Niñez, Adolescencia y Familia	241	240	237	232	238
34	Autoridad Nacional de Administración de Tierras	812	806	807	806	808
35	Autoridad de Pasaportes de Panamá	111	111	113	114	112
36	Autoridad Nacional de Transparencia y Acceso a la Información	46	45	45	42	45

**Cuadro No.3 Número de Funcionarios Permanentes y Eventuales en el Sector Público
Enero - Abril de 2018 (Conclusión)**

No.	ENTIDAD	ENERO (R)	FEBRERO	MARZO	ABRIL	Promedio Mensual
	Empresas Públicas	13,976	14,173	14,321	14,277	14,187
37	Autoridad Marítima de Panamá	1,569	1,550	1,538	1,532	1,547
38	Bingos Nacionales	45	44	45	44	45
39	Autoridad Aeronáutica Civil	947	821	946	939	913
40	Aeropuerto Internacional de Tocumen, S.A. 2/	1,653	1,645	1,638	1,650	1,647
41	Instituto de Acueductos y Alcantarillados Nacionales	2,939	3,139	3,126	3,081	3,071
42	Instituto de Mercadeo Agropecuario	754 (R)	757	766	784	765
43	Empresa de Transmisión Eléctrica, S.A.	476	486	488	485	484
44	Lotería Nacional de Beneficencia	1,888	1,875	1,865	1,864	1,873
45	Zona Libre de Colón	705	676	683	689	688
46	Empresa de Generación Eléctrica, S. A.	17	15	14	15	15
47	Agencia del Área Económica Especial Panamá Pacífico	93	92	96	97	95
48	Autoridad de Aseo Urbano y Domiciliario	2,505	2,677	2,704	2,680	2,642
49	Empresa Nacional de Autopistas, S.A.	15	18	21	19	18
50	Empresa Metro de Panamá, S.A.	370	378	391	398	384
	Intermediarios Financieros	7,048	7,411	7,190	7,228	7,219
51	Superintendencia de Bancos	456	449	449	449	451
52	Banco de Desarrollo Agropecuario	744	770	774	769	764
53	Banco Hipotecario Nacional	295	308	305	304	303
54	Banco Nacional de Panamá	3,295	3,288	3,291	3,318	3,298
55	Caja de Ahorros	1,798	1,829	1,836	1,847	1,828
56	Superintendencia del Mercado de Valores	125	131	131	130	129
57	Instituto de Seguro Agropecuario	268	565	332	338	376
58	Superintendencia de Seguros	67	71	72	73	71

1/ Creado mediante Ley 8 de 25 de marzo de 2015; reemplaza a la Autoridad Nacional del Ambiente.

2/ La Sociedad Anónima Aeropuerto Internacional de Tocumen es responsable de la administración de cinco aeropuertos internacionales: Enrique Jimenez (Colón), Enrique Malek (Chiriquí), Scarlett Martínez (Coclé), Panamá Pacífico (Panamá Oeste) y Tocumen (Panamá).

Cuadro No.4 Sueldo Bruto Mensual y Acumulado de Funcionarios Permanentes y Eventuales en el Sector Público:
Enero - Abril de 2018
(En miles de B./)

No.	ENTIDAD	ENERO	FEBRERO	MARZO	ABRIL	Monto Acumulado
	TOTAL SECTOR PÚBLICO	299,000	312,764	320,961	328,385	1,261,110
	Gobierno Central	191,033	193,012	195,469	203,360	782,874
1	Asamblea Nacional	2,731	2,806	2,857	3,032	11,426
2	Contraloría General de la República	5,191	5,052	5,797	5,294	21,334
3	Ministerio de Presidencia	2,515	2,566	2,690	2,656	10,427
	Servicio de Protección Institucional (SPI)	2,143	2,130	2,144	2,152	8,569
4	Ministerio de Gobierno	3,418	3,507	3,622	3,558	14,105
5	Ministerio de Seguridad Pública	34,417	33,931	33,861	33,835	136,044
6	Ministerio de Relaciones Exteriores	890	847	845	845	3,427
7	Ministerio de Educación	75,259	77,787	78,732	82,296	314,074
8	Ministerio de Comercio e Industrias	1,065	993	1,001	1,001	4,060
9	Ministerio de Obras Públicas	1,701	1,853	1,883	1,899	7,336
10	Ministerio de Desarrollo Agropecuario	3,223	3,303	3,474	3,472	13,472
11	Ministerio de Salud	29,067	29,017	29,057	33,412	120,553
12	Ministerio de Trabajo y Desarrollo Laboral	1,354	1,333	1,344	1,322	5,353
13	Ministerio de Vivienda y Ordenamiento Territorial	818	818	818	834	3,288
14	Ministerio de Economía y Finanzas	4,280	3,897	3,781	4,036	15,994
15	Ministerio de Desarrollo Social	1,392	1,392	1,401	1,421	5,606
16	Ministerio de Ambiente 1/	1,649	1,708	1,710	1,712	6,779
17	Órgano Judicial	7,964	7,933	7,983	8,035	31,915
18	Procuraduría General de la Nación	6,990	6,992	7,168	7,278	28,428
19	Tribunal Electoral	2,500	2,640	2,732	2,718	10,590
20	Procuraduría de la Administración	318	315	319	315	1,267
21	Fiscalía General Electoral	222	276	321	315	1,134
22	Tribunal de Cuentas	181	180	181	181	723
23	Fiscalía General de Cuentas	134	136	138	138	546
24	Defensoría del Pueblo	189	191	191	185	756
25	Tribunal Administrativo Tributario	103	104	104	103	414
	Asamblea de Representantes	1,319	1,305	1,315	1,315	5,254
	Sector Descentralizado	107,967	119,752	125,492	125,025	478,236
	Instituciones Descentralizadas	86,199	97,858	102,380	102,599	389,036
1	Autoridad del Tránsito y Transporte Terrestre	630	692	833	996	3,151
2	Autoridad Nacional de los Servicios Públicos	683	685	707	721	2,796
3	Caja de Seguro Social	50,049	61,264	63,770	63,994	239,077
4	Aut. de Protecc. al Consumidor y Defensa de la Comp.	461	452	452	461	1,826
5	Sistema de Ahorro y Capitalización	44	46	49	48	187
6	Instituto para la Formación y Aprovechamiento de los Recursos Humanos	706	644	643	675	2,668
7	Instituto de Investigación Agropecuaria de Panamá	273	272	271	277	1,093
8	Instituto Nacional de Cultura	1,028	1,030	1,047	1,156	4,261
9	Instituto Panameño de Deportes	331	441	792	572	2,136
10	Instituto Nacional de Formación Profesional y Capacitación para el	565	530	532	533	2,160
11	Instituto Panameño de Habilitación Especial	2,908	2,895	2,896	2,963	11,662
12	Autoridad de Innovación Gubernamental	234	252	251	251	988
13	Instituto Panameño Autónomo Cooperativo	426	432	460	486	1,804
14	Autoridad de Turismo de Panamá	295	435	373	372	1,475
15	Instituto Conmemorativo Gorgas	487	480	497	514	1,978
16	Registro Público de Panamá	654	643	646	643	2,586
17	Universidad Autónoma de Chiriquí	3,222	3,541	3,608	3,519	13,890
18	Universidad de Panamá	12,637	12,016	12,874	12,607	50,134
19	Universidad Especializada de Las Américas	919	1,173	1,189	1,214	4,495
20	Universidad Tecnológica de Panamá	4,584	4,846	5,038	5,268	19,736
21	Universidad Marítima Internacional de Panamá	335	331	329	321	1,316
22	Sistema Estatal de Radio y Televisión	379	366	369	395	1,509
23	Autoridad Panameña de Seguridad de Alimentos	378	376	376	376	1,506
24	Dirección General de Contrataciones Públicas	145	150	151	146	592
25	Secretaría Nacional de Ciencia, Tecnología e Innovación	303	342	347	354	1,346
26	Autoridad de los Recursos Acuáticos	397	400	396	396	1,589
27	Tribunal de Contrataciones Públicas	81	88	104	96	369
28	Autoridad de la Micro, Pequeña y Mediana Empresa	235	234	232	237	938
29	Zona Franca del Barú	12	15	15	15	57
30	Secretaría Nacional de Discapacidad	265	263	283	286	1,097
31	Autoridad Nacional de Aduanas	1,160	1,152	1,474	1,334	5,120
32	Instituto Nacional de la Mujer	154	152	152	148	606
33	Secretaría Nal. de Niñez, Adolescencia y Familia	263	265	260	258	1,046
34	Autoridad Nacional de Administración de Tierras	774	773	775	782	3,104
35	Autoridad de Pasaporte de Panamá	110	110	117	119	456
36	Autoridad Nacional de Transparencia y Acceso a la Información	72	72	72	66	282

**Cuadro No.4 Sueldo Bruto Mensual y Acumulado de Funcionarios Permanentes y Eventuales en el Sector Público:
Enero - Abril de 2018 (Conclusión)**

(En miles de B/.)

No.	ENTIDAD	ENERO	FEBRERO	MARZO	ABRIL	Monto Acumulado
	Empresas Públicas	12,756	12,790	14,024	13,287	52,857
38	Autoridad Marítima de Panamá	1,783	1,758	1,748	1,750	7,039
39	Bingos Nacionales	32	32	32	29	125
40	Autoridad Aeronáutica Civil	1,447	1,104	1,442	1,429	5,422
41	Aeropuerto Internacional de Tocumen, S.A. 2/	1,965	1,994	2,934	2,037	8,930
42	Instituto de Acueductos y Alcantarillados Nacionales	1,337	1,408	1,395	1,389	5,529
43	Instituto de Mercadeo Agropecuario	599	622	637	659	2,517
44	Empresa de Transmisión Eléctrica, S.A.	870	896	946	978	3,690
45	Lotería Nacional de Beneficencia	1,508	1,508	1,495	1,524	6,035
46	Zona Libre de Colón	602	614	632	603	2,451
47	Empresa de Generación Eléctrica, S. A.	30	34	32	33	129
48	Agencia del Área Económica Especial Panamá Pacífico	144	155	147	152	598
49	Autoridad de Aseo Urbano y Domiciliario	1,787	2,050	1,940	1,925	7,702
50	Empresa Nacional de Autopistas, S.A.	44	66	59	56	225
51	Empresa Metro de Panamá, S.A.	608	549	585	723	2,465
	Intermediarios Financieros	9,012	9,104	9,088	9,139	36,343
52	Superintendencia de Bancos	773	765	761	763	3,062
53	Banco de Desarrollo Agropecuario	807	838	840	897	3,382
54	Banco Hipotecario Nacional	129	146	138	140	553
55	Banco Nacional de Panamá	4,386	4,325	4,318	4,354	17,383
56	Caja de Ahorros	2,346	2,363	2,371	2,356	9,436
57	Superintendencia del Mercado de Valores	247	281	262	265	1,055
58	Instituto de Seguro Agropecuario	216	271	282	242	1,011
59	Superintendencia de Seguros	108	115	116	122	461

1/ Creado mediante Ley 8 de 25 de marzo de 2015; reemplaza a la Autoridad Nacional del Ambiente.

2/ La Sociedad Anónima Aeropuerto Internacional de Tocumen es responsable de la administración de cinco aeropuertos internacionales: Enrique Jimenez (Colón), Enrique Malek (Chiriquí), Scarlett Martínez (Coclé), Panamá Pacífico (Panamá Oeste) y Tocumen (Panamá).

Cuadro No.5 Número de Funcionarios Permanentes y Eventuales en el Sector Público
Enero - Abril de 2017

No.	ENTIDAD	ENERO	FEBRERO	MARZO	ABRIL	Promedio Mensual
	TOTAL SECTOR PÚBLICO	212,113	212,142	224,691	224,264	218,303
	Gobierno Central	134,668	134,135	143,626	144,698	139,282
1	Asamblea Nacional	1,792	1,693	1,999	2,068	1,888
2	Contraloría General de la República	3,527	3,425	3,593	3,587	3,533
3	Ministerio de la Presidencia	2,255	2,274	2,427	2,421	2,344
	Servicio de Protección Institucional (SPI)	1,787	1,788	1,783	1,780	1,785
4	Ministerio de Gobierno	3,868	3,551	3,724	3,829	3,743
5	Ministerio de Seguridad Pública	28,587	28,476	28,896	29,177	28,784
6	Ministerio de Relaciones Exteriores	1,992	564	615	624	949
7	Ministerio de Educación	48,942	51,216	55,795	56,198	53,038
8	Ministerio de Comercio e Industrias	765	761	977	970	868
9	Ministerio de Obras Públicas	2,218	2,383	2,367	2,376	2,336
10	Ministerio de Desarrollo Agropecuario	2,372	1,997	2,721	2,751	2,460
11	Ministerio de Salud	14,989	14,847	16,047	16,203	15,522
12	Ministerio de Trabajo y Desarrollo Laboral	906	942	1,205	1,157	1,053
13	Ministerio de Vivienda y Ordenamiento Territorial	1,765	904	905	902	1,119
14	Ministerio de Economía y Finanzas	2,174	2,109	3,070	3,094	2,612
15	Ministerio de Desarrollo Social	1,559	1,525	1,593	1,586	1,566
16	Ministerio de Ambiente 1/	1,486	1,483	1,608	1,607	1,546
17	Órgano Judicial	4,902	5,045	5,086	5,106	5,035
18	Procuraduría General de la Nación	4,895	5,098	5,164	5,201	5,090
19	Tribunal Electoral	2,488	2,660	2,645	2,655	2,612
20	Procuraduría de la Administración	170	169	176	176	173
21	Fiscalía General Electoral	138	140	144	146	142
22	Tribunal de Cuentas	99	99	101	102	100
23	Fiscalía General de Cuentas	94	92	95	94	94
24	Defensoría del Pueblo	172	171	169	164	169
25	Tribunal Administrativo Tributario	71	69	67	70	69
	Asamblea de Representantes	655	654	654	654	654
	Sector Descentralizado	77,445	78,007	81,065	79,566	79,021
	Instituciones Descentralizadas	57,213	57,793	60,631	58,465	58,526
1	Autoridad del Tránsito y Transporte Terrestre	811	770	1,233	1,235	1,012
2	Autoridad Nacional de los Servicios Públicos	453	451	449	449	451
3	Caja de Seguro Social	29,966	30,034	31,289	29,035	30,081
4	Aut. de Protección al Consumidor y Defensa de la Competencia	457	467	469	478	468
5	Sistema de Ahorro y Capitalización	28	30	30	30	30
6	Instituto para la Formación y Aprovechamiento de los Recursos Humanos	756	507	781	788	708
7	Instituto de Investigación Agropecuaria de Panamá	525	525	524	524	525
8	Instituto Nacional de Cultura	984	985	983	996	987
9	Instituto Panameño de Deportes	399	398	647	650	524
10	Instituto Nacional de Formación Profesional y Capacitación para el Desarrollo Humano	580	506	612	648	587
11	Instituto Panameño de Habilitación Especial	1,874	1,862	1,892	1,908	1,884
12	Autoridad de Innovación Gubernamental	117	118	121	120	119
13	Instituto Panameño Autónomo Cooperativo	377	426	430	438	418
14	Autoridad de Turismo de Panamá	262	384	514	385	386
15	Instituto Conmemorativo Gorgas	304	257	306	303	293
16	Registro Público de Panamá	717	700	702	708	707
17	Universidad Autónoma de Chiriquí	1,940	1,955	2,138	2,006	2,010
18	Universidad de Panamá	9,029	8,940	8,613	8,643	8,806
19	Universidad Especializada de Las Américas	703	1,057	940	1,033	933
20	Universidad Tecnológica de Panamá	2,335	2,782	3,040	3,102	2,815
21	Universidad Marítima Internacional de Panamá	157	188	207	192	186
22	Sistema Estatal de Radio y Televisión	345	330	341	366	346
23	Autoridad Panameña de Seguridad de Alimentos	305	305	305	306	305
24	Dirección General de Contrataciones Públicas	86	85	100	100	93
25	Secretaría Nacional de Ciencia, Tecnología e Innovación	142	147	150	152	148
26	Autoridad de los Recursos Acuáticos	349	371	372	369	365
27	Tribunal de Contrataciones Públicas	44	48	48	47	47
28	Autoridad de la Micro, Pequeña y Mediana Empresa	198	200	200	201	200
29	Zona Franca del Barú	14	14	16	16	15
30	Secretaría Nacional de Discapacidad	213	216	217	229	219
31	Autoridad Nacional de Aduanas	1,379	1,379	1,601	1,631	1,498
32	Instituto Nacional de la Mujer	136	138	138	149	140
33	Secretaría Nacional de Niñez, Adolescencia y Familia	215	215	229	226	221
34	Autoridad Nacional de Administración de Tierras	854	845	833	837	842
35	Autoridad de Pasaportes de Panamá	105	104	111	115	109
36	Autoridad Nacional de Transparencia y Acceso a la Información	54	54	50	50	52

**Cuadro No.5 Número de Funcionarios Permanentes y Eventuales en el Sector Público
Enero - Marzo de 2017 (Conclusión)**

No.	ENTIDAD	ENERO	FEBRERO	MARZO	ABRIL	Promedio Mensual
	Empresas Públicas	13,386	13,362	13,575	14,190	13,628
37	Autoridad Marítima de Panamá	1,595	1,524	1,547	1,561	1,557
38	Bingos Nacionales	42	42	42	45	43
39	Autoridad Aeronáutica Civil	816	821	838	882	839
40	Aeropuerto Internacional de Tocumen, S.A. 2/	1,464	1,449	1,471	1,464	1,462
41	Instituto de Acueductos y Alcantarillados Nacionales	2,644	2,551	2,642	3,151	2,747
42	Instituto de Mercadeo Agropecuario	693	698	730	752	718
43	Empresa de Transmisión Eléctrica, S.A.	473	488	482	500	486
44	Lotería Nacional de Beneficencia	1,896	1,901	1,901	1,906	1,901
45	Zona Libre de Colón	662	714	715	717	702
46	Empresa de Generación Eléctrica, S. A.	20	19	22	22	21
47	Agencia del Área Económica Especial Panamá Pacífico	100	100	99	101	100
48	Autoridad de Aseo Urbano y Domiciliario	2,610	2,689	2,712	2,702	2,678
49	Empresa Nacional de Autopistas, S.A.	15	16	16	16	16
50	Empresa Metro de Panamá, S.A.	356	350	358	371	359
	Intermediarios Financieros	6,846	6,852	6,859	6,911	6,867
51	Superintendencia de Bancos	441	440	441	443	441
52	Banco de Desarrollo Agropecuario	727	739	745	754	741
53	Banco Hipotecario Nacional	307	313	313	311	311
54	Banco Nacional de Panamá	3,197	3,175	3,177	3,182	3,183
55	Caja de Ahorros	1,728	1,743	1,723	1,765	1,740
56	Superintendencia del Mercado de Valores	116	112	111	108	112
57	Instituto de Seguro Agropecuario	265	267	287	285	276
58	Superintendencia de Seguros	65	63	62	63	63

1/ Creado mediante Ley 8 de 25 de marzo de 2015; reemplaza a la Autoridad Nacional del Ambiente.

2/ La Sociedad Anónima Aeropuerto Internacional de Tocumen es responsable de la administración de cinco aeropuertos internacionales: Enrique Jimenez (Colón), Enrique Malek (Chiriquí), Scarlett Martínez (Coclé), Panamá Pacífico (Panamá Oeste) y Tocumen (Panamá).

**Cuadro No.6 Sueldo Bruto Mensual y Acumulado de Funcionarios Permanentes y Eventuales en el Sector Público:
Enero - Abril de 2017**

(En miles de B/.)

No.	ENTIDAD	ENERO	FEBRERO	MARZO	ABRIL (R)	Monto Acumulado
	TOTAL SECTOR PÚBLICO	265,980	269,959	291,721	291,930	1,119,590
	Gobierno Central	158,576	161,031	173,483	176,376	669,466
1	Asamblea Nacional	2,140	2,084	2,514	2,688	9,426
2	Contraloría General de la República	4,838	4,675	4,860	4,853	19,226
3	Ministerio de Presidencia	2,350	2,379	2,692	2,658	10,079
	Servicio de Protección Institucional (SPI)	1,815	1,817	2,313	1,941 (R)	7,886
4	Ministerio de Gobierno	3,256	2,870	3,219	3,425	12,770
5	Ministerio de Seguridad Pública	29,558	32,632	33,280	34,151	129,621
6	Ministerio de Relaciones Exteriores	2,020	718	806	850	4,394
7	Ministerio de Educación	57,885	59,921	64,793	65,345	247,944
8	Ministerio de Comercio e Industrias	774	779	1,024	1,017	3,594
9	Ministerio de Obras Públicas	1,585	1,718	1,821	1,839	6,963
10	Ministerio de Desarrollo Agropecuario	2,979	2,538	3,491	3,358	12,366
11	Ministerio de Salud	24,145	24,459	26,384	27,909	102,897
12	Ministerio de Trabajo y Desarrollo Laboral	864	930	1,240	1,202	4,236
13	Ministerio de Vivienda y Ordenamiento Territorial	2,148	746	795	794	4,483
14	Ministerio de Economía y Finanzas	2,844	2,772	3,895	3,933	13,444
15	Ministerio de Desarrollo Social	1,128	1,086	1,253	1,249	4,716
16	Ministerio de Ambiente 1/	1,653	1,642	1,770	1,771	6,836
17	Órgano Judicial	6,212	6,423	6,441	6,474	25,550
18	Procuraduría General de la Nación	6,131	6,425	6,505	6,514	25,575
19	Tribunal Electoral	2,329	2,503	2,447	2,464	9,743
20	Procuraduría de la Administración	197	197	208	204	806
21	Fiscalía General Electoral	159	165	171	172	667
22	Tribunal de Cuentas	165	162	170	168	665
23	Fiscalía General de Cuentas	135	132	137	137	541
24	Defensoría del Pueblo	178	177	174	169	698
25	Tribunal Administrativo Tributario	106	101	100	110	417
	Asamblea de Representantes	982	980	980	981	3,923
	Sector Descentralizado	107,404	108,928	118,238	115,554	450,124
	Instituciones Descentralizadas	85,903	87,403	96,660	93,272	363,238
1	Autoridad del Tránsito y Transporte Terrestre	625	591	940	938	3,094
2	Autoridad Nacional de los Servicios Públicos	667	673	670	670	2,680
3	Caja de Seguro Social	52,410	53,298	60,772	57,188	223,668
4	Aut. de Protec. al Consumidor y Defensa de la Comp.	415	433	442	451	1,741
5	Sistema de Ahorro y Capitalización	43	45	47	47	182
6	Instituto para la Formación y Aprovechamiento de los Recursos Humanos	672	396	655	657	2,380
7	Instituto de Investigación Agropecuaria de Panamá	296	296	296	296	1,184
8	Instituto Nacional de Cultura	914	941	971	994	3,820
9	Instituto Panameño de Deportes	278	277	597	530	1,682
10	Instituto Nacional de Formación Profesional y Capacitación para el	482	401	523	546	1,952
11	Instituto Panameño de Rehabilitación Especial	2,238	2,229	2,302	2,350	9,119
12	Autoridad de Innovación Gubernamental	227	229	233	232	921
13	Instituto Panameño Autónomo Cooperativo	363	425	430	435	1,653
14	Autoridad de Turismo de Panamá	291	506	402	406	1,605
15	Instituto Conmemorativo Gorgas	431	377	486	447	1,741
16	Registro Público de Panamá	648	623	653	638	2,562
17	Universidad Autónoma de Chiriquí	3,060	3,097	3,253	3,176	12,586
18	Universidad de Panamá	12,139	12,128	11,836	11,980	48,083
19	Universidad Especializada de Las Américas	794	1,123	1,111	1,108	4,136
20	Universidad Tecnológica de Panamá	4,330	4,589	4,729	4,891	18,539
21	Universidad Marítima Internacional de Panamá	223	277	299	309	1,108
22	Sistema Estatal de Radio y Televisión	368	341	359	367	1,435
23	Autoridad Panameña de Seguridad de Alimentos	340	340	345	358	1,383
24	Dirección General de Contrataciones Públicas	125	123	150	143	541
25	Secretaría Nacional de Ciencia, Tecnología e Innovación	282	288	295	295	1,160
26	Autoridad de los Recursos Acuáticos	370	420	398	389	1,577
27	Tribunal de Contrataciones Públicas	72	79	75	75	301
28	Autoridad de la Micro, Pequeña y Mediana Empresa	232	246	247	247	972
29	Zona Franca del Barú	11	11	12	15	49
30	Secretaría Nacional de Discapacidad	225	229	229	249	932
31	Autoridad Nacional de Aduanas	1,026	1,038	1,425	1,457	4,946
32	Instituto Nacional de la Mujer	127	154	151	152	584
33	Secretaría Nal. de Niñez, Adolescencia y Familia	185	193	353	250	981
34	Autoridad Nacional de Administración de Tierras	807	802	792	793	3,194
35	Autoridad de Pasaporte de Panamá	105	104	107	113	429
36	Autoridad Nacional de Transparencia y Acceso a la Información	82	81	75	80	318

**Cuadro No.6 Sueldo Bruto Mensual y Acumulado de Funcionarios Permanentes y Eventuales en el Sector Público:
Enero - Abril de 2017 (Conclusión)
(En miles de B./)**

No.	ENTIDAD	ENERO	FEBRERO	MARZO	ABRIL (R)	Monto Acumulado
	Empresas Públicas	13,025	13,000	13,188	13,766	52,979
38	Autoridad Marítima de Panamá	1,747	1,645	1,851	1,784	7,027
39	Bingos Nacionales	27	27	27	28	109
40	Autoridad Aeronáutica Civil	1,091	1,104	1,163	1,230	4,588
41	Aeropuerto Internacional de Tocumen, S.A. 2/	1,561	1,572	1,525	1,570	6,228
42	Instituto de Acueductos y Alcantarillados Nacionales	2,546	2,229	2,364	2,688	9,827
43	Instituto de Mercadeo Agropecuario	510	676	601	609	2,396
44	Empresa de Transmisión Eléctrica, S.A.	869	937	892	974	3,672
45	Lotería Nacional de Beneficencia	1,407	1,427	1,417	1,506	5,757
46	Zona Libre de Colón	524	657	628	625	2,434
47	Empresa de Generación Eléctrica, S. A.	42	44	39	43	168
48	Agencia del Área Económica Especial Panamá Pacífico	155	167	159	156	637
49	Autoridad de Aseo Urbano y Domiciliario	1,946	1,946	1,940	1,938	7,770
50	Empresa Nacional de Autopistas, S.A.	42	42	42	54	180
51	Empresa Metro de Panamá, S.A.	558	527	540	561	2,186
	Intermediarios Financieros	8,476	8,525	8,390	8,516	33,907
52	Superintendencia de Bancos	724	724	725	747	2,920
53	Banco de Desarrollo Agropecuario	749	782	783	795	3,109
54	Banco Hipotecario Nacional	125	160	141	136	562
55	Banco Nacional de Panamá	4,163	4,123	4,012	4,043	16,341
56	Caja de Ahorros	2,165	2,169	2,175	2,246	8,755
57	Superintendencia del Mercado de Valores	242	236	228	224	930
58	Instituto de Seguro Agropecuario	210	236	233	231	910
59	Superintendencia de Seguros	98	95	93	94	380

1/ Creado mediante Ley 8 de 25 de marzo de 2015; reemplaza a la Autoridad Nacional del Ambiente.

2/ La Sociedad Anónima Aeropuerto Internacional de Tocumen es responsable de la administración de cinco aeropuertos internacionales: Enrique Jiménez (Colón), Enrique Malek (Chiriquí), Scarlett Martínez (Coclé), Panamá Pacífico (Panamá Oeste) y Tocumen (Panamá).

Cuadro No.7 SUELDO BRUTO MENSUAL Y NÚMERO DE FUNCIONARIOS, PERMANENTES Y EVENTUALES, EN EL SECTOR PÚBLICO:
ABRIL DE 2018

No.	ENTIDAD	PERMANENTES			EVENTUALES 2/			TOTALES		
		SUELDO BRUTO 1/ (en miles de B./) (1)	FUNCIONARIOS (2)	SUELDO PROMEDIO (en Balboas) (3)=(1)/(2)*1000	SUELDO BRUTO (en miles de B./) (4)	FUNCIONARIOS (5)	SUELDO PROMEDIO (en Balboas) (6)=(4)/(5)*1000	SUELDO BRUTO (en miles de B./) (7)=(1)+(4)	FUNCIONARIOS (8)=(2)+(5)	SUELDO PROMEDIO (en Balboas) (9)=(7)/(8)*1000
	Gobierno Central	195,387	138,373	1,412	7,973	9,246	203,360	147,619	1,378	
1	Asamblea Nacional	2,883	1,934	1,491	149	146	3,032	2,080	1,458	
2	Contraloría General de la República	5,002	3,519	1,421	292	325	5,294	3,844	1,377	
3	Ministerio de la Presidencia	2,656	2,375	1,118	-	-	2,656	2,375	1,118	
4	Servicio de Protección Institucional (SPI)	2,152	1,887	1,140	-	-	2,152	1,887	1,140	
5	Ministerio de Gobierno	3,281	3,686	890	277	238	1,164	3,568	907	
6	Ministerio de Seguridad Pública	33,335	28,782	1,158	500	444	1,126	33,835	29,226	
7	Ministerio de Relaciones Exteriores	750	561	1,337	95	70	845	631	1,339	
8	Ministerio de Educación	79,216	52,169	1,518	3,080	4,347	709	82,296	1,456	
9	Ministerio de Comercio e Industrias	804	747	1,076	197	192	1,001	939	1,066	
10	Ministerio de Obras Públicas	1,759	2,221	792	140	185	1,899	2,406	789	
11	Ministerio de Desarrollo Agropecuario	2,951	2,213	1,333	521	645	3,472	2,858	2,000	
12	Ministerio de Salud	32,333	15,551	2,079	1,079	1,151	33,412	16,702	2,000	
13	Ministerio de Vivienda y Ordenamiento Territorial	966	918	1,052	356	319	1,322	1,237	1,069	
14	Ministerio de Trabajo y Desarrollo Laboral	834	885	942	-	-	834	885	942	
15	Ministerio de Economía y Finanzas	3,131	2,304	1,359	905	832	1,088	4,036	3,136	
16	Ministerio de Desarrollo Social	1,350	1,516	891	71	76	1,421	1,592	1,133	
17	Ministerio de Ambiente 3/	1,712	1,511	1,133	-	-	1,712	1,511	1,133	
18	Órgano Judicial	8,034	5,365	1,497	1	1	8,035	5,366	1,497	
19	Procuraduría General de la Nación	7,278	5,565	1,308	-	-	7,278	5,565	1,308	
20	Tribunal Electoral	2,524	2,677	943	194	164	2,718	2,841	957	
21	Procuraduría de la Administración	315	201	1,567	-	-	315	201	1,567	
22	Fiscalía General Electoral	200	144	1,389	110	110	1,045	254	1,240	
23	Tribunal de Cuentas	180	105	1,714	1	1	1,708	106	1,608	
24	Fiscalía General de Cuentas	138	94	1,468	-	-	138	94	1,468	
25	Defensoría del Pueblo	103	173	1,069	-	-	103	173	1,069	
26	Tribunal Administrativo, Tributario y Representantes de Corregimientos	103	70	1,471	-	-	103	70	1,471	
		1,315	1,200	1,096	-	-	1,315	1,200	1,096	
	Sector Descentralizado	115,280	72,349	1,593	9,745	9,865	125,025	82,214	1,521	
	Instituciones Descentralizadas	93,848	52,315	1,794	8,751	8,394	102,599	60,709	1,690	
1	Autoridad del Tránsito y Transporte Terrestre	873	846	1,032	123	184	996	1,030	967	
2	Autoridad Nacional de los Servicios Públicos	721	445	1,620	-	-	721	445	1,620	
3	Caja de Seguro Social	61,247	29,130	2,103	2,747	1,947	63,994	31,077	2,059	
4	Autoridad de Protección al Consumidor y Defensa de la Competencia	461	488	945	-	-	461	488	945	
5	Sistema de Ahorro y Capitalización	42	26	1,615	6	5	48	31	1,548	
6	Instituto para la Formación y Aprovechamiento de los Recursos Humanos	459	517	888	216	281	675	798	846	
7	Instituto de Investigación Agropecuaria de Panamá	269	490	549	8	14	277	504	550	
8	Instituto Nacional de Cultura	1,120	979	1,144	36	27	1,156	1,006	1,149	
9	Instituto Panameño de Deportes	336	409	822	236	277	572	686	834	
10	Instituto Nacional de Formación Profesional y Capacitación para el Desarrollo Humano	431	496	869	102	127	533	623	856	
11	Instituto Panameño de Rehabilitación Especial	2,869	1,855	1,547	94	57	2,963	1,912	1,550	
12	Autoridad Nacional para la Innovación Gubernamental	251	128	1,961	-	-	251	128	1,961	
13	Instituto Panameño Autónomo Cooperativo	397	398	997	89	62	486	460	1,057	
14	Autoridad de Turismo de Panamá	363	335	1,084	9	7	1,286	342	1,088	
15	Instituto Conmemorativo Gorgas de Estudios de la Salud	469	280	1,675	45	58	776	338	1,521	
16	Registro Público de Panamá	630	697	904	13	8	1,625	705	912	
17	Universidad Autónoma de Chiriquí	3,258	1,845	1,766	261	267	3,519	2,112	1,666	
18	Universidad de Panamá	9,102	5,036	1,807	3,505	3,967	12,607	9,003	1,400	
19	Universidad Especializada de Las Américas	4731	486	1,572	450	451	1,214	937	1,296	
20	Universidad Tecnológica de Panamá	2,75	2,823	1,676	537	351	1,122	3,174	1,660	
21	Universidad Marítima Internacional de Panamá	369	333	1,088	26	17	395	213	1,507	
22	Sistema Estatal de Radio y Televisión	376	313	1,201	313	17	376	350	1,129	
23	Autoridad Panameña de Seguridad de Alimentos	146	98	1,490	-	-	146	98	1,490	
24	Dirección General de Contrataciones Públicas	354	174	2,034	-	-	354	174	2,034	
25	Secretaría Nacional de Ciencia, Tecnología e Innovación	396	371	1,067	-	-	396	371	1,067	
26	Autoridad de los Recursos Acuáticos	96	56	1,714	-	-	96	56	1,714	
27	Tribunal Administrativo de Contrataciones Públicas	237	195	1,215	-	-	237	195	1,215	
28	Autoridad de la Micro, Pequeña y Mediana Empresa	12	14	857	3	6	15	20	750	
29	Zona Franca del Barú	286	236	1,212	-	-	286	236	1,212	
30	Secretaría Nacional de Discapacidad	1,139	1,322	862	195	234	1,334	1,556	857	
31	Autoridad Nacional de Aduanas	144	128	1,125	4	6	148	134	1,104	
32	Instituto Nacional de la Mujer	258	232	1,112	-	-	258	232	1,112	
33	Secretaría Nacional de Niñez, Adolescencia y Familia	762	806	970	-	-	762	806	970	
34	Autoridad Nacional de Administración de Tierras	119	114	1,044	-	-	119	114	1,044	
35	Autoridad de Pasaportes de Panamá	66	42	1,571	-	-	66	42	1,571	
36	Autoridad Nacional de Transparencia y Acceso a la Información									

**Cuadro No.7 SUELDO BRUTO MENSUAL Y NÚMERO DE FUNCIONARIOS, PERMANENTES Y EVENTUALES, EN EL SECTOR PÚBLICO:
ABRIL DE 2018 (Conclusión)**

No.	ENTIDAD	PERMANENTES			EVENTUALES 2/			TOTALES		
		SUELDO BRUTO 1/ (en miles de B.) (1)	FUNCIONARIOS (2)	SUELDO PROMEDIO (en Balboas) (3)=(1)/(2)*1000	SUELDO BRUTO (en miles de B.) (4)	FUNCIONARIOS (5)	SUELDO PROMEDIO (en Balboas) (6)=(4)/(5)*1000	SUELDO BRUTO (en miles de B.) (7)=(1+4)	FUNCIONARIOS (8)=(2+5)	SUELDO PROMEDIO (en Balboas) (9)=(7)/(8)*1000
	Empresas Públicas	12,538	13,144	954	749	1,133	661	13,287	14,277	931
37	Autoridad Marítima de Panamá	1,750	1,532	1,142	-	-	..	1,750	1,532	1,142
38	Bingos Nacionales	29	44	659	-	-	..	29	44	659
39	Autoridad Aeronáutica Civil	1,408	923	1,525	21	16	1,313	1,429	939	1,522
40	Aeropuerto Internacional de Tocumen, S.A. 4/	2,037	1,650	1,235	-	-	..	2,037	1,650	1,235
41	Instituto de Acueductos y Alcantarillados Nacionales	1,263	2,768	456	126	313	403	1,389	3,081	451
42	Instituto de Mercado Agropecuario	251	237	1,059	408	547	746	659	784	841
43	Empresa de Transmisión Eléctrica, S.A.	978	485	2,016	-	-	..	978	485	2,016
44	Lotería Nacional de Beneficencia	1,518	1,857	817	6	7	857	1,524	1,864	818
45	Zona Libre de Colón	542	631	859	61	58	1,052	603	689	875
46	Empresa de Generación Eléctrica, S.A.	33	15	2,200	-	-	..	33	15	2,200
47	Agencia del Área Económica Especial Panamá Pacífico	152	97	1,567	-	-	..	152	97	1,567
48	Autoridad de Aseo Urbano y Domiciliario	1,798	2,488	723	127	192	661	1,925	2,680	718
49	Empresa Nacional de Autopistas, S.A.	56	19	2,947	-	-	..	56	19	2,947
50	Empresa Metro de Panamá, S.A.	723	398	1,817	-	-	..	723	398	1,817
	Intermediarios Financieros	8,894	6,890	1,291	245	338	725	9,139	7,228	1,264
51	Superintendencia de Bancos	761	447	1,702	2	2	1,000	763	449	1,699
52	Banco de Desarrollo Agropecuario	799	654	1,222	98	115	852	897	769	1,166
53	Banco Hipotecario Nacional	132	294	449	8	10	800	140	304	461
54	Banco Nacional de Panamá	4,349	3,310	1,314	5	8	625	4,354	3,318	1,312
55	Caja de Ahorros	2,299	1,771	1,298	57	76	750	2,356	1,847	1,276
56	Superintendencia del Mercado de Valores	265	130	2,038	-	-	..	265	130	2,038
57	Instituto de Seguro Agropecuario	167	211	791	75	127	591	242	338	716
58	Superintendencia de Seguros y Reaseguros	122	73	1,671	-	-	..	122	73	1,671
	Total del Sector Público	310,667	210,722	1,474	17,718	19,111	927	328,385	229,833	1,429

1/ No se incluye pago correspondiente a vigencias expiradas.

2/ Incluye empleados transitorios y contingentes.

3/ Creado mediante Ley 8 de 25 de marzo de 2015, remplace a la Autoridad Nacional del Ambiente.

4/ La Sociedad Anónima Aeropuerto Internacional de Tocumen es responsable de la administración de cinco aeropuertos internacionales: Enrique Jimenez (Colón), Enrique Malek (Chiriquí), Scarlett Martínez (Coclé), Panamá Pacífico (Panamá Oeste) y Tocumen (Panamá).

a/ Incluye pago por B/.2,740,76 a 118 observadores meteorológicos.

(-) Cantidad nula o cero.

(..) Dato no aplicable

Cuadro No.8 DIFERENCIAS EN EL SUELDO BRUTO MENSUAL Y NÚMERO DE FUNCIONARIOS, PERMANENTES Y EVENTUALES, EN EL SECTOR PÚBLICO:
 ABRIL DE 2018 - MARZO DE 2018

No	ENTIDAD	TOTALES ABRIL 2018			TOTALES MARZO 2018			DIFERENCIAS TOTALES			DIFERENCIAS EVENTUALES I/			DIFERENCIAS PERMANENTES		
		SUELDO BRUTO (en miles de B.)	FUNCIONARIOS	SUELDO BRUTO (en miles de B.)	FUNCIONARIOS	SUELDO BRUTO (en miles de B.)	FUNCIONARIOS	SUELDO BRUTO (en miles de B.)	FUNCIONARIOS	SUELDO BRUTO (en miles de B.)	FUNCIONARIOS	SUELDO BRUTO (en miles de B.)	FUNCIONARIOS	SUELDO BRUTO (en miles de B.)	FUNCIONARIOS	
	Gobierno Central	203,360	147,619	195,469	146,125	7,891	1,494	102	193	7,789	1,301	1,494	193	7,789	1,301	
1	Asamblea Nacional	3,032	2,080	2,857	2,038	1,75	42	50	35	125	7	2,038	35	125	7	
2	Contraloría General de la República	5,204	3,844	5,707	2,892	-503	12	7	7	-510	5	2,892	7	-510	5	
3	Ministerio de la Presidencia	2,066	2,375	2,190	2,376	-34	-1	-	-	-34	-1	2,376	-	-34	-1	
4	Servicio de Protección Institucional (SPI)	1,582	1,867	1,984	1,876	8	8	20	8	8	8	1,984	8	8	8	
5	Ministerio de Gobierno	3,558	3,924	3,622	3,693	-64	-15	20	1	-84	-16	3,622	1	-84	-16	
6	Ministerio de Seguridad Pública	33,835	29,226	33,861	29,299	-26	-73	-17	-13	-60	-60	29,299	-13	-60	-60	
7	Ministerio de Relaciones Exteriores	845	631	845	635	-4	-4	6	4	6	1,288	4	6	6	1,288	
8	Ministerio de Educación	62,296	56,516	78,732	55,197	3,564	1,319	-33	6	3,597	-4	55,197	6	-11	-4	
9	Ministerio de Comercio e Industrias	1,001	939	1,001	937	16	2	11	4	16	7	937	4	16	7	
10	Ministerio de Obras Públicas	1,899	2,406	1,863	2,389	-16	5	11	10	-1	-5	1,863	10	-1	-5	
11	Ministerio de Desarrollo Agropecuario	3,472	2,858	3,474	2,853	-2	-20	28	35	4,327	-55	2,853	35	4,327	-55	
12	Ministerio de Salud	33,412	16,702	29,057	16,722	4,355	-32	-33	-34	11	2	16,722	-34	11	2	
13	Ministerio de Vivienda y Ordenamiento Territorial	1,322	1,237	1,344	1,269	-22	-34	-33	-	11	3	1,269	-	11	3	
14	Ministerio de Economía y Finanzas	834	885	885	882	16	3	16	3	16	2	885	3	16	2	
15	Ministerio de Desarrollo Social	4,036	3,136	3,781	2,958	255	178	75	71	180	107	3,781	71	180	107	
16	Ministerio de Ambiente 2/	1,421	1,592	1,401	1,603	-20	-3	-1	-3	21	-8	1,603	-3	21	-8	
17	Órgano Judicial	8,035	5,366	7,983	5,344	52	22	1	1	51	21	5,344	1	51	21	
18	Procuraduría General de la Nación	7,278	5,565	7,168	5,503	110	62	19	16	110	62	5,503	16	110	62	
19	Tribunal Electoral	2,718	2,841	2,732	2,846	-14	-5	19	16	-33	-21	2,732	16	-33	-21	
20	Procuraduría de la Administración	315	201	319	203	-2	-4	-4	-4	7	-2	203	-4	7	-2	
21	Fiscalía General Electoral	315	254	321	250	6	4	-13	3	7	1	250	3	7	1	
22	Tribunal de Cuentas	181	106	181	107	-1	1	1	1	-1	-1	107	1	-1	-1	
23	Fiscalía General de Cuentas	138	94	138	95	-1	-1	-	-	-	-	95	-	-	-	
24	Defensoría del Pueblo	185	173	191	177	-6	-4	-	-	-6	-4	177	-	-6	-4	
25	Tribunal Administrativo Tributario	103	70	104	70	-1	-	-	-	-1	-	70	-	-1	-	
	Asamblea de Representantes	1,315	1,200	1,315	1,198	-	2	-	-	-	2	1,198	-	-	2	
	Sector Descentralizado	125,025	82,214	125,492	82,224	-467	-10	161	-78	-628	68	125,492	-78	-628	68	
	Instituciones Descentralizadas	102,599	60,709	102,380	60,713	219	-4	153	-93	66	89	102,380	-93	66	89	
1	Autoridad del Tránsito y Transporte Terrestre	986	1,030	833	958	163	72	-2	8	165	64	833	8	165	64	
2	Autoridad Nacional de los Servicios Públicos	721	445	707	445	14	-	14	-	14	-	445	-	14	-	
3	Caja de Seguro Social	63,994	31,077	63,770	31,056	224	21	474	53	-250	-32	31,056	53	-250	-32	
4	Autoridad de Protección al Consumidor y Defensa de la Competencia	461	488	461	486	9	2	9	2	9	2	486	2	9	2	
5	Sistema de Ahorro y Capitalización	48	31	49	31	-1	-	-	-	-1	-	31	-	-1	-	
6	Instituto para la Formación y Aprovechamiento de los Recursos	675	798	643	763	32	15	3	4	29	11	643	4	29	11	
7	Instituto de Investigación Agropecuaria de Panamá	277	504	271	506	6	-2	6	-2	6	-2	506	-2	6	-2	
8	Instituto Nacional de Cultura	1,156	1,006	1,047	986	109	20	31	22	78	-2	986	22	78	-2	
9	Instituto Panameño de Deportes	572	686	792	678	-220	8	-195	10	-25	-2	678	10	-25	-2	
10	Instituto Nacional de Formación Profesional y Capacitación para el Desarrollo Humano	533	623	532	624	1	-1	-3	-2	4	1	624	-2	4	1	
11	Instituto Panameño de Habitación Especial	2,963	1,912	2,896	1,893	67	19	49	24	18	-5	1,893	24	18	-5	
12	Autoridad Nacional para la Innovación Gubernamental	251	128	251	128	-	9	12	3	-	6	128	9	-	6	
13	Instituto Panameño Autónomo Cooperativo	466	460	460	451	26	3	26	3	14	-	451	3	14	-	
14	Autoridad de Turismo de Panamá	372	342	372	339	-1	3	-	2	-1	1	339	2	-1	1	
15	Instituto Comemorativo Gorgas de Estudios de la Salud	514	338	514	332	17	6	4	4	13	2	332	4	13	2	
16	Registro Público de Panamá	643	705	646	706	-3	-1	-	-	-3	-1	706	-	-3	-1	
17	Universidad Autónoma de Chiriquí	3,519	2,112	3,608	2,109	-89	3	-54	-72	-35	75	2,109	-72	-35	75	
18	Universidad Especializada de Las Américas	12,607	9,003	12,874	9,134	-267	-131	-163	-115	-104	-16	9,134	-115	-104	-16	
19	Universidad Autónoma de Panamá	1,214	937	1,189	1,049	25	-112	-78	-112	103	-	1,049	-112	103	-	
20	Universidad Especializada de Panamá	5,268	3,174	5,038	3,059	230	75	214	61	16	14	3,059	61	16	14	
21	Universidad Tecnológica de Las Américas	321	213	329	217	-8	-4	-	-	-8	-4	217	-	-8	-4	
22	Universidad Marítima Internacional de Panamá	395	350	369	345	26	5	-	-	26	5	345	-	26	5	
23	Sistema Estatal de Radio y Televisión	376	313	376	315	-	-2	-	-	-	-2	315	-	-	-2	
24	Autoridad Panameña de Seguros de Alimentos	146	98	151	101	-5	-3	-	-	-5	-3	101	-	-5	-3	
25	Dirección General de Contrataciones Públicas	354	174	347	172	7	2	-	-	7	2	172	2	7	2	
26	Secretaría Nacional de Ciencia, Tecnología e Innovación	396	371	396	372	-	-1	-	-	-	-1	372	-	-	-1	
27	Autoridad de los Recursos Acuáticos	96	104	96	104	-8	-4	-	-	-8	-4	104	-	-8	-4	
28	Tribunal Administrativo de Contrataciones Públicas	231	201	231	201	5	1	-	-	5	1	201	-	5	1	
29	Zona Franca de la Zona Libre de Comercio	235	20	235	20	-	-	-	-	-	-	20	-	-	-	
30	Secretaría Nacional de Pequeña y Mediana Empresa	286	236	286	240	3	-4	-	-	3	-4	240	-	3	-4	
31	Autoridad Nacional de Discapacidad	1,334	1,556	1,474	1,545	-140	11	-137	17	-137	17	1,545	17	-137	17	
32	Instituto Nacional de la Mujer	148	134	150	137	-4	-3	-2	-	-2	-3	137	-	-2	-3	
33	Secretaría Nacional de Niñez, Adolescencia y Familia	258	232	260	232	-2	-5	-	-	-2	-5	232	-	-2	-5	
34	Autoridad Nacional de Administración de Tierras	782	806	775	807	-7	-1	-	-	-7	-1	807	-	-7	-1	
35	Autoridad de Pasaportes de Panamá	119	113	117	113	2	1	-	-	2	1	113	-	2	1	
36	Autoridad Nacional de Transparencia y Acceso a la Información	66	42	66	42	-	-3	-	-	-	-3	42	-	-	-3	

**Cuadro No.8 DIFERENCIAS EN EL SUELDO BRUTO MENSUAL Y NÚMERO DE FUNCIONARIOS, PERMANENTES Y EVENTUALES, EN EL SECTOR PÚBLICO:
ABRIL DE 2018 - MARZO DE 2018 (Conclusión)**

No	ENTIDAD	TOTALES ABRIL 2018		TOTALES MARZO 2018		DIFERENCIAS TOTALES		DIFERENCIAS EVENTUALES 1/		DIFERENCIAS PERMANENTES	
		SUELDO BRUTO (en miles de B./.)	FUNCIONARIOS	SUELDO BRUTO (en miles de B./.)	FUNCIONARIOS	SUELDO BRUTO (en miles de B./.)	FUNCIONARIOS	SUELDO BRUTO (en miles de B./.)	FUNCIONARIOS	SUELDO BRUTO (en miles de B./.)	FUNCIONARIOS
	Empresas Públicas	13,287	14,277	14,024	14,321	-737	-44	21	13	-758	-57
37	Autoridad Marítima de Panamá	1,750	1,532	1,748	1,538	2	-6	-	-	2	-6
38	Bingos Nacionales	29	44	32	45	-3	-1	-	-	-3	-1
39	Autoridad Aeronáutica Civil	1,429	939	1,442	946	-13	-7	2	1	-15	-8
40	Aeropuerto Internacional de Tocumen, S.A. 3/	2,037	1,650	2,934	1,638	-897	12	-	-	-897	12
41	Instituto de Acueductos y Alcantarillados Nacionales	1,389	3,081	1,395	3,126	-6	-45	1	1	-7	-46
42	Instituto de Mercadeo Agropecuario	659	784	637	766	22	18	21	16	1	2
43	Empresa de Transmisión Eléctrica, S.A.	978	485	946	488	32	-3	-	-	32	-3
44	Lotería Nacional de Beneficencia	1,524	1,864	1,495	1,885	29	-6	-	-	29	-1
45	Zona Libre de Colón	603	689	632	683	-29	6	-	-	-29	6
46	Empresa de Generación Eléctrica, S.A.	33	15	32	14	1	1	-	-	1	1
47	Agencia del Área Económica Especial Panamá Pacífico	152	97	147	96	5	1	-	-	5	1
48	Autoridad de Aseo Urbano y Domiciliario	1,925	2,680	1,940	2,704	-15	-24	-3	-5	-12	-19
49	Empresa Nacional de Autopistas, S.A.	56	19	59	21	-3	-2	-	-	-3	-2
50	Empresa Metro de Panamá, S.A.	723	398	585	391	138	7	-	-	138	7
	Intermediarios Financieros	9,139	7,228	9,088	7,190	51	38	-13	2	64	36
51	Superintendencia de Bancos	763	449	761	449	2	-	2	2	-	-2
52	Banco de Desarrollo Agropecuario	897	769	840	774	57	-5	2	3	55	-8
53	Banco Hipotecario Nacional	140	304	138	305	2	-1	-	-1	2	-
54	Banco Nacional de Panamá	4,354	3,318	4,318	3,291	36	27	-	1	36	26
55	Caja de Ahorros	2,356	1,847	2,371	1,836	-15	11	-	-3	-15	14
56	Superintendencia del Mercado de Valores	265	130	262	131	3	-1	-	-	3	-1
57	Instituto de Seguro Agropecuario	242	338	282	332	-40	6	-17	-	-23	6
58	Superintendencia de Seguros y Reaseguros	122	73	116	72	6	1	-	-	6	1
	Total del Sector Público	328,385	229,833	320,961	228,349	7,424	1,484	263	115	7,161	1,369

1/ Incluye funcionarios transitorios y contingentes.

2/ Creado mediante Ley 8 de 25 de marzo de 2015; reemplaza a la Autoridad Nacional del Ambiente.

3/ La Sociedad Anónima Aeropuerto Internacional de Tocumen es responsable de la administración de cinco aeropuertos internacionales: Enrique Jiménez (Cobón), Enrique Malek (Chiriquí), Scarlett Martínez (Cocolé), Panamá Pacífico (Panamá Oeste) y Tocumen (Panamá).

(-) Cantidad nula o cero.

Cuadro No.9 DIFERENCIAS EN EL SUELDO BRUTO MENSUAL Y NÚMERO DE FUNCIONARIOS, PERMANENTES Y EVENTUALES, EN EL SECTOR PÚBLICO: ABRIL DE 2018 - ABRIL DE 2017

No	ENTIDAD	TOTALES ABRIL 2018			TOTALES ABRIL 2017			DIFERENCIAS EN EVENTUALES I/			PERMANENTES		
		SUELDO BRUTO (en miles de B.)	FUNCIO- NARIOS	SUELDO BRUTO (en miles de B.)	SUELDO BRUTO (en miles de B.)	FUNCIO- NARIOS	SUELDO BRUTO (en miles de B.)	SUELDO BRUTO (en miles de B.)	FUNCIO- NARIOS	SUELDO BRUTO (en miles de B.)	SUELDO BRUTO (en miles de B.)	FUNCIO- NARIOS	
	Gobierno Central	203,360	147,619	176,375	144,698	26,985	-1,076	-579	28,061	3,500			
1	Asamblea Nacional	3,032	2,080	2,688	2,068	12	-455	-229	799	241			
2	Contraloría General de la República	5,294	3,844	4,853	3,587	344	113	159	328	98			
3	Ministerio de la Presidencia	2,656	2,375	2,658	2,421	-2	-153	-4	151	104			
4	Servicio de Protección Institucional (SPI)	2,152	1,887	1,940	1,780	212	-2	-4	214	111			
5	Ministerio de Gobierno	3,829	3,924	3,529	3,425	133	80	71	53	24			
6	Ministerio de Relaciones Exteriores	33,835	29,226	34,151	29,177	49	-316	26	-362	23			
7	Ministerio de Educación	82,296	63,1	850	624	-5	-13	11	8	-4			
8	Ministerio de Comercio e Industrias	1,001	939	1,017	970	-16	-999	-769	17,950	1,087			
9	Ministerio de Obras Públicas	1,899	2,406	1,839	2,376	60	-6	-1	66	31			
10	Ministerio de Desarrollo Agropecuario	3,472	2,858	3,358	2,751	114	3	45	111	62			
11	Ministerio de Salud	33,412	16,702	27,909	16,203	499	340	303	5,163	196			
12	Ministerio de Trabajo y Desarrollo Laboral	1,322	1,237	1,202	1,157	120	59	54	61	26			
13	Ministerio de Vivienda y Ordenamiento Territorial	834	885	794	902	40	-	-	40	-17			
14	Ministerio de Economía y Finanzas	4,036	3,136	3,933	3,094	103	-229	-162	332	204			
15	Ministerio de Ambiente	1,421	1,592	1,249	1,586	172	-2	-3	174	9			
16	Órgano Judicial	1,712	1,511	1,771	1,607	-59	-98	-124	39	28			
17	Procuraduría General de la Nación	8,035	5,366	6,474	5,106	1,561	-2	-2	1,563	262			
18	Tribunal Electoral	7,278	5,565	6,514	5,201	364	-2	-2	764	364			
19	Tribunal General de la Administración	2,178	2,841	2,464	2,655	254	143	106	113	80			
20	Fiscalía General Electoral	315	201	204	176	25	-2	-2	113	27			
21	Fiscalía General de Cuentas	181	254	172	146	143	115	110	28	4			
22	Fiscalía del Pueblo	138	106	168	102	13	-	-	13	4			
23	Tribunal Administrativo Tributario	185	173	189	164	16	-	-	16	9			
24	Asamblea de Representantes	103	70	110	70	-7	-	-	7	9			
25	Asamblea de Representantes	1,315	1,200	981	654	334	-	-	334	546			
	Sector Descentralizado	125,025	82,214	115,554	79,566	9,471	-299	9	9,770	2,639			
	Instituciones Descentralizadas	102,599	60,709	93,272	58,465	2,244	-272	-129	9,599	2,373			
1	Autoridad del Tránsito y Transporte Terrestre	996	1,030	938	1,235	58	-185	-284	243	79			
2	Autoridad Nacional de los Servicios Públicos	721	445	670	449	51	-	-	51	-4			
3	Caja de Seguro Social	63,994	31,077	57,188	29,035	6,806	85	742	6,721	1,300			
4	Autoridad de Protección al Consumidor y Defensa de la Competencia	461	488	451	478	10	-	-	10	10			
5	Sistema de Ahorro y Capitalización	48	31	47	30	1	3	1	-2	-			
6	Instituto para la Formación y Aprovechamiento de los Recursos Humanos	675	798	657	788	18	2	13	16	-3			
7	Instituto de Investigación Agropecuaria de Panamá	277	504	296	524	-19	-1	-	-18	-20			
8	Instituto Nacional de Cultura	1,156	1,006	994	996	162	10	162	152	3			
9	Instituto Panameño de Deportes	572	686	530	650	42	36	23	26	13			
10	Instituto Nacional de Formación Profesional y Capacitación para el Desarrollo Humano	533	623	546	648	-13	-9	-4	-4	-11			
11	Instituto Panameño de Rehabilitación Especial	2,963	1,912	2,350	1,908	613	28	5	585	18			
12	Autoridad Nacional para la Innovación Gubernamental	251	128	232	120	19	-6	-3	25	11			
13	Instituto Panameño Autónomo Cooperativo	486	460	435	438	51	16	4	35	18			
14	Autoridad de Turismo de Panamá	372	342	406	385	-34	-125	-121	91	78			
15	Instituto Conmemorativo Gorgas de Estudios de la Salud	514	338	447	303	67	8	9	59	26			
16	Registro Público de Panamá	643	705	638	708	5	2	2	3	-5			
17	Universidad Autónoma de Chiriquí	3,519	2,112	3,176	2,006	343	67	66	276	40			
18	Universidad de Panamá	12,607	9,003	11,980	8,643	627	-188	-431	815	791			
19	Universidad Tecnológica de Panamá	5,268	3,174	4,891	3,102	377	38	-25	339	97			
20	Universidad Marítima Internacional de Panamá	321	213	309	192	12	5	7	33	7			
21	Universidad Especializada de Las Américas	395	350	367	366	28	5	-16	23	7			
22	Sistema Estatal de Radio y Televisión	376	313	358	306	18	-	-	18	7			
23	Autoridad Panameña de Seguridad de Alimentos	146	98	143	100	3	-	-	3	-2			
24	Dirección General de Contrataciones Públicas	354	174	295	152	59	-	-	59	22			
25	Secretaría Nacional de Ciencia, Tecnología e Innovación	396	371	389	369	7	-	-	7	2			
26	Autoridad de los Recursos Acuáticos	96	56	47	47	21	-	-	21	9			
27	Tribunal Administrativo de Contrataciones Públicas	237	195	247	201	-10	-4	-	-10	-6			
28	Autoridad de la Micro, Pequeña y Mediana Empresa	15	20	15	16	0	-1	3	1	7			
29	Zona Franca del Barú	286	236	249	229	37	-	-	37	7			
30	Secretaría Nacional de Discapacidad	1,334	1,356	1,457	1,531	-75	-19	-9	-104	-66			
31	Autoridad Nacional de Aduanas	258	334	249	249	8	-3	-	8	1			
32	Secretaría Nacional de la Mujer	782	802	789	837	-18	-3	-3	-11	0			
33	Secretaría Nacional de Niñez, Adolescencia y Familia	119	114	113	115	6	-8	-11	14	10			
34	Autoridad de Administración de Tierras	119	114	113	115	6	-8	-11	14	10			
35	Autoridad de Pasajeros de Panamá	119	114	113	115	6	-8	-11	14	10			
36	Autoridad Nacional de Transparencia y Acceso a la Información	66	42	80	50	-14	-	-	-14	-8			

Cuadro No.9 DIFERENCIAS EN EL SUELDO BRUTO MENSUAL Y NÚMERO DE FUNCIONARIOS, PERMANENTES Y EVENTUALES, EN EL SECTOR PÚBLICO:

ABRIL DE 2018 - ABRIL DE 2017 (Conclusión)

No.	ENTIDAD	TOTALES ABRIL 2018			TOTALES ABRIL 2017			DIFERENCIAS TOTALES			DIFERENCIAS EVENTUALES 1/			DIFERENCIAS PERMANENTES		
		SUELDO BRUTO (en miles de B./)	FUNCIONARIOS	SUELDO BRUTO (en miles de B./)	SUELDO BRUTO (en miles de B./)	FUNCIONARIOS	SUELDO BRUTO (en miles de B./)	SUELDO BRUTO (en miles de B./)	FUNCIONARIOS	SUELDO BRUTO (en miles de B./)	SUELDO BRUTO (en miles de B./)	FUNCIONARIOS	SUELDO BRUTO (en miles de B./)	SUELDO BRUTO (en miles de B./)	FUNCIONARIOS	
	Empresas Públicas	13,287	14,277	13,766	14,190	-479	87	-23	105	-456	-18					
37	Autoridad Marítima de Panamá	1,750	1,532	1,784	1,561	-34	-29	-	-	-34	-29					
38	Bingos Nacionales	29	44	28	45	-1	-	-	-	1	-1					
39	Autoridad de Aeronáutica Civil	1,429	939	1,230	882	199	57	7	9	192	48					
40	Aeropuerto Internacional de Tocumen, S.A. 3/	2,037	1,650	1,570	1,464	467	186	-	-	467	186					
41	Instituto de Acueductos y Alcantarillados Nacionales	1,389	3,081	2,688	3,151	-1,299	-70	-90	44	-1,209	-114					
42	Instituto de Mercadeo Agropecuario	659	784	609	752	50	32	50	40	0	-8					
43	Empresa de Transmisión Eléctrica, S.A.	978	485	974	500	4	-15	-	-	4	-15					
44	Lotería Nacional de Beneficencia	1,524	1,864	1,506	1,906	-2	-2	-2	-2	20	-40					
45	Zona Libre de Colón	603	689	625	717	-22	-28	-4	-9	-18	-19					
46	Empresa de Generación Eléctrica, S. A.	33	15	43	22	-10	-7	-	-	-10	-7					
47	Agencia del Área Económica Especial Panamá Pacífico	152	97	156	101	-4	-4	-	-	-4	-4					
48	Autoridad de Aseo Urbano y Domiciliario	1,925	2,680	1,938	2,702	-13	-22	16	23	-29	-45					
49	Empresa Nacional de Autopistas, S.A.	56	19	54	16	2	3	-	-	2	3					
50	Empresa Metro de Panamá, S.A.	723	398	561	371	162	27	-	-	162	27					
	Intermediarios Financieros	9,139	7,228	8,516	6,911	623	317	-4	33	627	284					
51	Superintendencia de Bancos	763	449	747	443	16	6	2	2	14	4					
52	Banco de Desarrollo Agropecuario	897	769	795	754	102	15	30	45	72	-30					
53	Banco Hipotecario Nacional	140	304	136	311	4	-7	-1	-4	5	-3					
54	Banco Nacional de Panamá	4,354	3,318	4,043	3,182	311	136	-38	-38	349	174					
55	Caja de Ahorros	2,356	1,847	2,246	1,765	110	82	-1	3	111	79					
56	Superintendencia del Mercado de Valores	265	130	224	108	41	22	-	-	41	22					
57	Instituto de Seguro Agropecuario	242	338	231	285	11	53	4	25	7	28					
58	Superintendencia de Seguros y Reaseguros	122	73	94	63	28	10	-	-	28	10					
	Total del Sector Público	328,385	229,833	291,929	224,264	36,456	5,569	-1,375	-570	37,831	6,139					

Nota: La sumatoria manual de algunos totales no son exactos por efecto del redondeo de décimas y centésimas no visibles.

1/ Incluye funcionarios transitorios y contingentes.

2/ Creado mediante Ley 6 de 25 de marzo de 2015, reemplaza a la Autoridad Nacional del Ambiente.

3/ La Sociedad Anónima Aeropuerto Internacional de Tocumen es responsable de la administración de cinco aeropuertos internacionales: Enrique Jiménez (Colón), Enrique Malek (Chiriquí), Scarlett Martínez (Cooab), Panamá Pacífico (Panamá Oeste) y Tocumen (Panamá).

(-) Cantidad nula o cero.

Cuadro No.10 SUELDO BRUTO MENSUAL Y NÚMERO DE FUNCIONARIOS, PERMANENTES Y EVENTUALES, EN EL SECTOR PÚBLICO:
ABRIL DE 2017

No.	ENTIDAD	PERMANENTES			EVENTUALES 2/			TOTALES		
		SUELDO BRUTO 1/ (en miles de B./) (1)	FUNCIONARIOS (2)	SUELDO PROMEDIO (en Balboas) (3)=(1)/(2)*1000	SUELDO BRUTO (en miles de B./) (4)	FUNCIONARIOS (5)	SUELDO PROMEDIO (en Balboas) (6)=(4)/(5)*1000	SUELDO BRUTO (en miles de B./) (7)=(1+4)	FUNCIONARIOS (8)=(2+5)	SUELDO PROMEDIO (en Balboas) (9)=(7)/(8)*1000
	Gobierno Central	167,326	134,873	1,241	9,049	9,825	176,375	144,698	1,219	
1	Asamblea Nacional	2,084	1,693	1,231	604	375	2,688	2,068	1,300	
2	Contraloría General de la República	4,674	1,366	3,421	179	166	4,863	3,587	1,353	
3	Ministerio de la Presidencia	2,505	2,271	1,103	153	150	2,658	2,421	1,098	
4	Servicio de Protección Institucional (SPI)	1,938	1,776	1,091	5	4	1,940	1,780	1,090	
5	Ministerio de Gobierno	3,328	3,662	881	197	167	3,425	3,829	894	
6	Ministerio de Seguridad Pública	33,697	28,759	1,172	454	418	34,151	29,177	1,170	
7	Ministerio de Relaciones Exteriores	742	565	1,313	108	59	850	624	1,362	
8	Ministerio de Educación	61,266	51,082	1,199	4,079	5,116	65,345	56,198	1,163	
9	Ministerio de Comercio e Industrias	806	760	1,061	211	210	1,017	970	1,048	
10	Ministerio de Obras Públicas	1,693	2,190	773	146	186	1,839	2,376	774	
11	Ministerio de Desarrollo Agropecuario	2,840	2,151	1,320	518	600	3,358	2,751	1,221	
12	Ministerio de Salud	27,170	15,355	1,769	739	848	27,909	16,203	1,722	
13	Ministerio de Trabajo y Desarrollo Laboral	905	892	1,015	297	265	1,202	1,157	1,039	
14	Ministerio de Vivienda y Ordenamiento Territorial	794	902	880	-	-	794	902	880	
15	Ministerio de Economía y Finanzas	27,99	2,100	1,333	1,134	994	3,933	3,094	1,271	
16	Ministerio de Desarrollo Social	1,176	1,507	780	73	79	1,249	1,586	788	
17	Ministerio de Ambiente 3/	1,673	1,483	1,128	98	124	1,771	1,607	1,102	
18	Órgano Judicial	6,571	5,103	1,268	3	3	6,574	5,106	1,268	
19	Procuraduría General de la Nación	6,514	5,201	1,252	-	-	6,514	5,201	1,252	
20	Tribunal Electoral	2,413	2,397	1,000	51	58	2,464	2,655	928	
21	Fiscalía General Electoral	172	174	1,161	2	2	1,000	204	1,199	
22	Tribunal de Cuentas	167	146	1,178	-	-	172	146	1,178	
23	Fiscalía General de Cuentas	137	101	1,653	1	1	168	102	1,647	
24	Defensoría del Pueblo	169	164	1,457	-	-	137	94	1,457	
25	Tribunal Administrativo Tributario Representantes de Corregimientos	110	70	1,030	-	-	169	164	1,030	
		981	654	1,500	-	-	981	654	1,500	
	Sector Descentralizado	105,510	69,710	1,514	10,044	9,856	115,554	79,566	1,452	
	Instituciones Descentralizadas	84,249	49,942	1,687	9,023	8,523	93,272	56,465	1,595	
1	Autoridad del Tránsito y Transporte Terrestre	630	767	821	308	468	938	1,235	760	
2	Autoridad Nacional de los Servicios Públicos	670	449	1,492	-	-	670	449	1,492	
3	Caja de Seguro Social	54,526	27,830	1,959	2,662	1,205	57,188	29,035	1,970	
4	Autoridad de Protección al Consumidor y Defensa de la Competencia	451	478	944	-	-	451	478	944	
5	Sistema de Ahorro y Capitalización	44	26	1,692	3	4	47	30	1,567	
6	Instituto para la Formación y Aprovechamiento de los Recursos Humanos	443	520	852	214	268	657	788	834	
7	Instituto de Investigación Agropecuaria de Panamá	287	510	563	9	14	296	524	565	
8	Instituto Nacional de Cultura	968	976	992	26	20	994	996	998	
9	Instituto Panameño de Deportes	310	396	783	220	254	530	650	815	
10	Instituto Nacional de Formación Profesional y Capacitación para el Desarrollo Humano	435	507	858	111	141	546	648	843	
11	Instituto Panameño de Habitación Especial	2,284	1,856	1,231	66	52	2,350	1,908	1,232	
12	Autoridad Nacional para la Innovación Gubernamental	226	117	1,932	6	3	232	120	1,933	
13	Instituto Panameño Autónomo Cooperativo	362	380	953	73	58	435	438	993	
14	Autoridad de Turismo de Panamá	272	257	1,058	134	128	406	385	1,055	
15	Instituto Comemorativo Gorgas de Estudios de la Salud	410	254	1,614	37	49	447	303	1,475	
16	Registro Público de Panamá	627	702	893	11	6	638	708	901	
17	Universidad Autónoma de Chiriquí	2,982	1,805	1,652	194	201	3,176	2,006	1,583	
18	Universidad de Panamá	8,287	4,245	1,952	3,693	4,398	11,980	8,643	1,386	
19	Universidad Especializada de Las Américas	649	478	1,358	469	555	1,108	1,093	1,073	
20	Universidad Tecnológica de Panamá	1,811	2,726	1,611	489	376	4,891	3,102	1,577	
21	Universidad Marítima Internacional de Panamá	268	172	1,558	41	20	309	192	1,609	
22	Sistema Estatal de Radio y Televisión	366	333	1,059	21	33	367	366	1,003	
23	Autoridad Panameña de Seguridad de Alimentos	358	306	1,170	-	-	358	306	1,170	
24	Dirección General de Contrataciones Públicas	143	100	1,430	-	-	143	100	1,430	
25	Secretaría Nacional de Ciencia, Tecnología e Innovación	295	152	1,941	-	-	295	152	1,941	
26	Autoridad de los Recursos Acuáticos	389	369	1,054	-	-	389	369	1,054	
27	Tribunal Administrativo de Contrataciones Públicas	75	47	1,596	-	-	75	47	1,596	
28	Autoridad de la Micro, Pequeña y Mediana Empresa	247	201	1,229	-	-	247	201	1,229	
29	Zona Franca del Barú	11	13	846	4	3	15	16	938	
30	Secretaría Nacional de Discapacidad	249	229	1,087	-	-	249	229	1,087	
31	Autoridad Nacional de Aduanas	1,243	1,388	896	214	243	1,457	1,631	893	
32	Instituto Nacional de la Mujer	145	139	1,043	7	10	152	149	1,020	
33	Secretaría Nacional de Niñez, Adolescencia y Familia	247	223	1,108	3	3	250	226	1,106	
34	Autoridad Nacional de Administración de Tierras	793	837	947	-	-	793	837	947	
35	Autoridad de Pasaportes de Panamá	105	104	1,010	8	11	113	115	983	
36	Autoridad Nacional de Transparencia y Acceso a la Información	80	50	1,600	-	-	80	50	1,600	

Cuadro No. 10 SUELDO BRUTO MENSUAL Y NÚMERO DE FUNCIONARIOS, PERMANENTES Y EVENTUALES, EN EL SECTOR PÚBLICO:
ABRIL DE 2017 (Conclusión)

No.	ENTIDAD	PERMANENTES			EVENTUALES 2/			TOTALES		
		SUELDO BRUTO 1/ (en miles de B./) (1)	FUNCIONARIOS (2)	SUELDO PROMEDIO (en Balboas) (3)=(1)/(2)*1000	SUELDO BRUTO (en miles de B./) (4)	FUNCIONARIOS (5)	SUELDO PROMEDIO (en Balboas) (6)=(4)/(5)*1000	SUELDO BRUTO (en miles de B./) (7)=(4)+(5)	FUNCIONARIOS (8)=(2)+(5)	SUELDO PROMEDIO (en Balboas) (9)=(7)/(8)*1000
	Empresas Públicas	12,994	13,162	987	772	1,028	751	13,766	14,190	970
37	Autoridad Marítima de Panamá	1,784	1,561	1,143	-	-	-	1,784	1,561	1,143
38	Bingos Nacionales	28	45	622	-	-	-	28	45	622
39	Autoridad Aeronáutica Civil	1,216	875	1,390	14	7	2,000	1,230	882	1,395
40	Aeropuerto Internacional de Tocumen, S.A. 4/	1,570	1,464	1,072	-	-	-	1,570	1,464	1,072
41	Instituto de Acueductos y Alcantarillados Nacionales	2,472	2,882	858	216	269	803	2,688	3,151	853
42	Instituto de Mercado Agropecuario	251	245	1,024	358	507	706	609	752	810
43	Empresa de Transmisión Eléctrica, S.A.	974	500	1,948	-	-	-	974	500	1,948
44	Lotería Nacional de Beneficencia	1,498	1,897	790	8	9	889	1,506	1,906	790
45	Zona Libre de Colón	560	650	862	65	67	970	625	717	872
46	Empresa de Generación Eléctrica, S.A.	43	22	1,955	-	-	-	43	22	1,955
47	Agencia del Área Económica Especial Panamá Pacífico	156	101	1,545	-	-	-	156	101	1,545
48	Autoridad de Aseo Urbano y Domiciliario	1,827	2,533	721	111	169	657	1,938	2,702	717
49	Empresa Nacional de Autopistas, S.A.	54	16	3,371	-	-	-	54	16	3,371
50	Empresa Metro de Panamá, S.A.	561	371	1,512	-	-	-	561	371	1,512
	Intermediarios Financieros	8,267	6,606	1,251	249	305	816	8,516	6,911	1,232
51	Superintendencia de Bancos	747	443	1,686	-	-	-	747	443	1,686
52	Banco de Desarrollo Agropecuario	727	684	1,063	68	70	971	795	754	1,054
53	Banco Hipotecario Nacional	127	297	428	9	14	643	136	311	437
54	Banco Nacional de Panamá	4,000	3,136	1,276	43	46	935	4,043	3,182	1,271
55	Caja de Ahorros	2,188	1,692	1,293	58	73	795	2,246	1,765	1,273
56	Superintendencia del Mercado de Valores	224	108	2,074	-	-	-	224	108	2,074
57	Instituto de Seguro Agropecuario	160	183	874	71	102	686	231	285	811
58	Superintendencia de Seguros y Reaseguros	94	63	1,492	-	-	-	94	63	1,492
	Total del Sector Público	272,836	204,583	1,334	19,093	19,681	970	291,929	224,264	1,302

1/ No se incluye pago correspondiente a vicencias exiradas.

2/ Incluye empleados transitorios y contingentes.

3/ Creado mediante Ley 8 de 25 de marzo de 2015; reemplaza a la Autoridad Nacional del Ambiente.

4/ La Sociedad Anónima Aeropuerto Internacional de Tocumen es responsable de la administración de cinco aeropuertos internacionales: Enrique Jiménez (Colón), Enrique Malek (Chiriquí), Scarlett Martínez (Coclé), Panamá Pacífico (Panamá Oeste) y Tocumen (Panamá).

a/ Incluye pago por B/2,682 a 119 observadores meteorológicos.

(-) Cantidad nula o cero.

(.) Dato no aplicable

Cuadro No.11 SUELDO BRUTO MENSUAL Y NÚMERO DE FUNCIONARIOS, PERMANENTES Y EVENTUALES, EN EL SECTOR PÚBLICO:
MARZO DE 2018

No.	ENTIDAD	PERMANENTES		EVENTUALES Z/		TOTALES			
		SUELDO BRUTO I/ (en miles de B./.) (1)	FUNCIONARIOS (2)	SUELDO PROMEDIO (en Balboas) (3)=(1)/(2)*1000	SUELDO BRUTO (4)	FUNCIONARIOS (5)	SUELDO PROMEDIO (en Balboas) (6)=(4)/(5)*1000	SUELDO BRUTO (7)=(1+4)	FUNCIONARIOS (8)=(2+5)
	Gobierno Central	187,598	137,072	1,369	7,871	9,053	195,469	146,125	1,338
1	Asamblea Nacional	2,758	1,927	1,431	99	111	2,857	2,038	1,402
2	Contraloría General de la República	5,512	3,514	1,569	285	318	5,797	3,832	1,513
3	Ministerio de la Presidencia	2,690	2,376	1,132	-	-	2,690	2,376	1,132
4	Servicio de Protección Institucional (SPI)	2,144	1,879	1,141	-	-	2,144	1,879	1,141
5	Ministerio de Gobierno	3,365	3,702	909	257	237	3,622	3,939	920
6	Ministerio de Seguridad Pública	33,344	28,842	1,156	517	457	33,861	29,299	1,156
7	Ministerio de Relaciones Exteriores	742	561	1,322	103	74	845	635	1,331
8	Ministerio de Educación	75,619	50,911	1,485	3,113	4,286	78,732	55,197	1,426
9	Ministerio de Comercio e Industrias	815	751	1,085	186	186	1,001	937	1,068
10	Ministerio de Obras Públicas	1,739	2,214	785	144	185	1,883	2,399	1,278
11	Ministerio de Desarrollo Agropecuario	2,952	2,218	1,331	522	635	3,474	2,853	1,218
12	Ministerio de Salud	28,006	15,606	1,795	1,051	1,116	29,057	16,722	1,738
13	Ministerio de Trabajo y Desarrollo Laboral	955	818	1,043	389	353	1,344	1,269	1,059
14	Ministerio de Vivienda y Ordenamiento Territorial	818	882	927	830	761	818	882	927
15	Ministerio de Economía y Finanzas	2,951	2,197	1,343	72	79	3,781	2,958	1,278
16	Ministerio de Desarrollo Social	1,329	1,524	872	72	79	1,401	1,603	874
17	Ministerio de Ambiente 3/	1,710	1,514	1,128	-	-	1,710	1,514	1,129
18	Órgano Judicial	7,983	5,344	1,484	-	-	7,983	5,344	1,484
19	Procuraduría General de la Nación	7,163	5,503	1,303	-	-	7,163	5,503	1,303
20	Tribunal Electoral	2,557	2,688	1,048	175	148	2,732	2,846	1,060
21	Fiscalía General Electoral	319	203	1,571	128	107	321	203	1,571
22	Tribunal de Cuentas	193	143	1,350	181	107	321	250	1,284
23	Fiscalía General de Cuentas	138	107	1,692	-	-	181	107	1,692
24	Defensoría del Pueblo	191	95	1,453	-	-	138	95	1,453
25	Tribunal Administrativo Tributario	104	177	1,079	-	-	191	177	1,079
26	Representantes de Corregimientos	1,315	1,198	1,486	-	-	1,315	1,198	1,486
	Sector Descentralizado	115,908	72,281	1,604	9,584	9,943	125,492	82,224	1,526
	Instituciones Descentralizadas	93,782	52,226	1,796	8,598	8,487	102,380	60,713	1,686
1	Autoridad del Tránsito y Transporte Terrestre	708	782	905	125	176	833	958	870
2	Autoridad Nacional de los Servicios Públicos	445	445	1,589	-	-	445	445	1,589
3	Caja de Seguro Social	61,497	29,162	2,109	2,273	1,894	63,770	31,056	2,053
4	Autoridad de Protección al Consumidor y Defensa de la Competencia	452	486	930	-	-	452	486	930
5	Sistema de Ahorro y Capitalización	43	26	1,654	6	5	49	31	1,581
6	Instituto para la Formación y Proveenamiento de los Recursos Humanos	506	506	850	213	277	769	783	821
7	Instituto de Investigación Agropecuaria de Panamá	263	492	535	8	14	571	506	536
8	Instituto Nacional de Cultura	1,042	981	1,062	5	5	1,047	986	1,062
9	Instituto Panameño de Deportes	361	411	878	431	267	792	678	1,168
10	Instituto Nacional de Formación Profesional y Capacitación para el Desarrollo Humano	427	495	863	105	129	532	624	853
11	Instituto Panameño de Habitación Especial	2,851	1,860	1,533	45	33	2,898	1,893	1,530
12	Autoridad Nacional para la Innovación Gubernamental	251	128	1,961	-	-	251	128	1,961
13	Instituto Panameño Autónomo Cooperativo	383	392	977	77	59	460	451	1,020
14	Autoridad de Turismo de Panamá	364	334	1,090	9	5	373	339	1,100
15	Instituto Conmemorativo Gorgas de Estudios de la Salud	456	278	1,640	41	54	497	332	1,497
16	Registro Público de Panamá	633	698	907	13	8	646	706	915
17	Universidad Autónoma de Chiriquí	3,293	1,770	1,860	315	339	3,608	2,109	1,711
18	Universidad de Panamá	9,206	5,052	1,822	3,668	4,082	12,874	9,134	1,409
19	Universidad Especializada de Las Américas	661	486	1,360	328	290	1,189	1,049	1,133
20	Universidad Tecnológica de Panamá	4,715	2,809	1,679	323	290	5,038	3,099	1,626
21	Universidad Marítima Internacional de Panamá	283	278	1,608	46	41	329	315	1,516
22	Sistema Estatal de Radio y Televisión	343	328	1,048	26	17	369	345	1,070
23	Autoridad Panameña de Seguridad Alimentaria	376	315	1,194	-	-	376	315	1,194
24	Dirección General de Contrataciones Públicas	151	101	1,495	-	-	151	101	1,495
25	Secretaría Nacional de Ciencia, Tecnología e Innovación	347	172	2,017	-	-	347	172	2,017
26	Autoridad de los Recursos Acuáticos	396	372	1,065	-	-	396	372	1,065
27	Tribunal Administrativo de Contrataciones Públicas	104	60	1,733	-	-	104	60	1,733
28	Autoridad de la Micro, Pequeña y Mediana Empresa	232	194	1,196	-	-	232	194	1,196
29	Zona Franca del Barú	12	14	857	3	6	15	20	750
30	Secretaría Nacional de Discapacidad	283	240	1,179	332	217	283	240	1,179
31	Autoridad Nacional de Aduanas	1,142	1,328	860	-	-	1,328	1,545	954
32	Instituto Nacional de la Mujer	146	131	1,115	6	6	152	137	1,109
33	Secretaría Nacional de Niñez, Adolescencia y Familia	260	237	1,097	-	-	260	237	1,097
34	Autoridad Nacional de Administración de Tierras	775	807	960	-	-	775	807	960
35	Autoridad de Pasaportes de Panamá	117	113	1,035	-	-	117	113	1,035
36	Autoridad Nacional de Transparencia y Acceso a la Información	72	45	1,600	-	-	72	45	1,600

Cuadro No.11 SUELDO BRUTO MENSUAL Y NÚMERO DE FUNCIONARIOS, PERMANENTES Y EVENTUALES, EN EL SECTOR PÚBLICO:
MARZO DE 2018 (Conclusión)

No.	ENTIDAD	PERMANENTES			EVENTUALES ^{2/}			TOTALES		
		SUELDO BRUTO ^{1/} (en miles de B./.) (1)	FUNCIONARIOS (2)	SUELDO PROMEDIO (en Balboas) (3)=(1)/(2)*1,000	SUELDO BRUTO (en miles de B./.) (4)	FUNCIONARIOS (5)	SUELDO PROMEDIO (en Balboas) (6)=(4)/(5)*1,000	SUELDO BRUTO (en miles de B./.) (7)=(1+4)	FUNCIONARIOS (8)=(2+5)	SUELDO PROMEDIO (en Balboas) (9)=(7)/(8)*1,000
	Empresas Públicas	13,296	13,201	1,007	728	1,120	14,024	14,321	979	
37	Autoridad Marítima de Panamá	1,748	1,538	1,137	-	-	1,748	1,538	1,137	
38	Bingos Nacionales	32	45	711	-	-	32	45	711	
39	Autoridad Aeronáutica Civil	1,423	931	1,528	19	15	1,442	946	1,524	
40	Aeropuerto Internacional de Tocumen, S.A. ^{4/}	2,934	1,638	1,791	-	-	2,934	1,638	1,791	
41	Instituto de Acueductos y Alcantarillados Nacionales	1,270	2,814	451	125	312	1,395	3,126	446	
42	Instituto de Mercado Agropecuario	250	235	1,064	387	531	637	766	832	
43	Empresa de Transmisión Eléctrica, S.A.	946	488	1,939	-	-	946	488	1,939	
44	Lotería Nacional de Beneficencia	1,489	1,858	801	6	7	1,495	1,865	802	
45	Zona Libre de Colón	571	625	914	61	58	632	683	925	
46	Empresa de Generación Eléctrica, S.A.	32	14	2,286	-	-	32	14	2,286	
47	Agencia del Área Económica Especial Panamá Pacífico	147	96	1,531	-	-	147	96	1,531	
48	Autoridad de Aseo Urbano y Domiciliario	1,810	2,507	722	130	197	1,940	2,704	717	
49	Empresa Nacional de Autopistas, S.A.	59	21	2,810	-	-	59	21	2,810	
50	Empresa Maetro de Panamá, S.A.	585	391	1,496	-	-	585	391	1,496	
	Intermediarios Financieros	8,830	6,854	1,288	258	336	9,088	7,190	1,264	
51	Superintendencia de Bancos	761	449	1,695	-	-	761	449	1,695	
52	Banco de Desarrollo Agropecuario	744	662	1,124	96	112	840	774	1,085	
53	Banco Hipotecario Nacional	130	294	442	8	11	138	305	452	
54	Banco Nacional de Panamá	4,313	3,284	1,313	5	7	4,318	3,291	1,312	
55	Caja de Ahorros	2,314	1,757	1,317	57	79	2,371	1,836	1,291	
56	Superintendencia del Mercado de Valores	262	131	2,000	-	-	262	131	2,000	
57	Instituto de Seguro Agropecuario	190	205	927	92	127	282	332	849	
58	Superintendencia de Seguros y Reaseguros	116	72	1,611	-	-	116	72	1,611	
	Total del Sector Público	303,506	209,353	1,450	17,455	18,996	320,961	228,349	1,406	

1/ No se incluye pago correspondiente a vigencias expiradas.

2/ Incluye empleados transitorios y contingentes.

3/ Creado mediante Ley 8 de 25 de marzo de 2015; reemplaza a la Autoridad Nacional del Ambiente.

4/ La Sociedad Anónima Aeropuerto Internacional de Tocumen es responsable de la administración de cinco aeropuertos internacionales: Enrique Jiménez (Código), Panamá Pacífico (Panamá Oeste) y Tocumen (Panamá).

a/ Incluye pago por B./2,419.52 a 118 observadores meteorológicos.

(-) Cantidad nula o cero.

(.) Dato no aplicable.