



REPÚBLICA DE PANAMÁ
CONTRALORÍA GENERAL DE LA REPÚBLICA

INFORME DE LA PLANILLA DEL SECTOR PÚBLICO
Al 30 de abril de 2019



Mayo de 2019

REPÚBLICA DE PANAMÁ
CONTRALORÍA GENERAL DE LA REPÚBLICA
Dirección de Asesoría Económica y Financiera

FEDERICO HUMBERT
Contralor General

NITZIA R. DE VILLARREAL
Subcontralora General

CARLOS A. GARCÍA MOLINO
Secretario General

ELOY FISHER
Director

Unidad de Análisis e Informes Especiales

Asesores Económico-Financieros

Casiano Vergara
Coordinador

Marisol Q. de Cheng
Melissa M. De Sedas R.
Manuel Navarrete P.

ÍNDICE GENERAL

	Pág.
RESUMEN	vi
PLANILLA DEL SECTOR PÚBLICO AL MES DE ABRIL DE 2019	
1 NÚMERO DE FUNCIONARIOS: ABRIL 2019 Y 2018	1
1.1 SECTOR PÚBLICO	1
1.2 GOBIERNO CENTRAL	2
1.2.1 FUNCIONARIOS PERMANENTES Y EVENTUALES	2
1.2.2 FUNCIONARIOS PERMANENTES	2
1.2.3 FUNCIONARIOS EVENTUALES	3
1.3 SECTOR DESCENTRALIZADO	4
1.3.1 FUNCIONARIOS PERMANENTES Y EVENTUALES	4
1.3.2 FUNCIONARIOS PERMANENTES	4
1.3.3 FUNCIONARIOS EVENTUALES	5
2. SUELDO BRUTO: ABRIL 2019 Y 2018	6
2.1 SECTOR PÚBLICO	6
2.2 GOBIERNO CENTRAL	6
2.2.1 SUELDO BRUTO TOTAL	6
2.2.2 SUELDO BRUTO PERMANENTES	7
2.2.3 SUELDO BRUTO EVENTUALES	7
2.3 SECTOR DESCENTRALIZADO	8
2.3.1 SUELDO BRUTO TOTAL	8
2.3.2 SUELDO BRUTO PERMANENTES	8
2.3.3 SUELDO BRUTO EVENTUALES	9

ÍNDICE DE GRÁFICAS

Pág.

I. PLANILLA DEL SECTOR PÚBLICO NÚMERO DE FUNCIONARIOS AL MES DE ABRIL DE 2019

GOBIERNO CENTRAL

GRÁFICA No.1	NÚMERO DE FUNCIONARIOS PERMANENTES Y EVENTUALES DEL GOBIERNO CENTRAL: ENERO-ABRIL DE 2019 Y 2018	2
GRÁFICA No.2	NÚMERO DE FUNCIONARIOS PERMANENTES DEL GOBIERNO CENTRAL: ENERO-ABRIL DE 2019 Y 2018	3
GRÁFICA No.3	NÚMERO DE FUNCIONARIOS EVENTUALES DEL GOBIERNO CENTRAL: ENERO-ABRIL DE 2019 Y 2018	3

SECTOR DESCENTRALIZADO

GRÁFICA No.4	NÚMERO DE FUNCIONARIOS PERMANENTES Y EVENTUALES DEL SECTOR DESCENTRALIZADO: ENERO-ABRIL DE 2019 Y 2018	4
GRÁFICA No.5	NÚMERO DE FUNCIONARIOS PERMANENTES DEL SECTOR DESCENTRALIZADO: ENERO-ABRIL DE 2019 Y 2018	5
GRÁFICA No.6	NÚMERO DE FUNCIONARIOS EVENTUALES DEL SECTOR DESCENTRALIZADO: ENERO-ABRIL DE 2019 Y 2018	5

II. SUELDO BRUTO AL MES DE ABRIL DE 2019

GOBIERNO CENTRAL

GRÁFICA No.7	SUELDO BRUTO DE FUNCIONARIOS PERMANENTES Y EVENTUALES DEL GOBIERNO CENTRAL: ENERO-ABRIL DE 2019 Y 2018	6
GRÁFICA No.8	SUELDO BRUTO DE FUNCIONARIOS PERMANENTES DEL GOBIERNO CENTRAL: ENERO-ABRIL DE 2019 Y 2018	7
GRÁFICA No.9	SUELDO BRUTO DE FUNCIONARIOS EVENTUALES DEL GOBIERNO CENTRAL: ENERO-ABRIL DE 2019 Y 2018	7

SECTOR DESCENTRALIZADO

GRÁFICA No.10	SUELDO BRUTO DE FUNCIONARIOS PERMANENTES Y EVENTUALES DEL SECTOR DESCENTRALIZADO: ENERO-ABRIL DE 2019 Y 2018	8
GRÁFICA No.11	SUELDO BRUTO DE FUNCIONARIOS PERMANENTES DEL SECTOR DESCENTRALIZADO: ENERO-ABRIL DE 2019 Y 2018	9
GRÁFICA No.12	SUELDO BRUTO DE FUNCIONARIOS EVENTUALES DEL SECTOR DESCENTRALIZADO: ENERO-ABRIL DE 2019 Y 2018	9

ÍNDICE DE CUADRO

PLANILLA DEL SECTOR PÚBLICO, AL MES DE ABRIL DE 2019 Y 2018

CUADRO No.1	NÚMERO DE FUNCIONARIOS DEL SECTOR PÚBLICO ENERO-ABRIL: AÑOS 2019 Y 2018	1
CUADRO No.2	SUELDO BRUTO DE LA PLANILLA DEL SECTOR PÚBLICO ENERO-ABRIL: AÑOS 2019 Y 2018	6
CUADRO No.3	NÚMERO DE FUNCIONARIOS PERMANENTES Y EVENTUALES EN EL SECTOR PÚBLICO ENERO-ABRIL DE 2019	10
CUADRO No.4	SUELDO BRUTO MENSUAL Y ACUMULADO DE FUNCIONARIOS PERMANENTES Y EVENTUALES EN EL SECTOR PÚBLICO: ENERO-ABRIL DE 2019	12
CUADRO No.5	NÚMERO DE FUNCIONARIOS PERMANENTES Y EVENTUALES EN EL SECTOR PÚBLICO: ENERO-ABRIL DE 2018	14
CUADRO No.6	SUELDO BRUTO MENSUAL Y ACUMULADO DE FUNCIONARIOS PERMANENTES Y EVENTUALES DEL SECTOR PÚBLICO: ENERO-ABRIL DE 2018	16
CUADRO No.7	SUELDO BRUTO MENSUAL Y NÚMERO DE FUNCIONARIOS, PERMANENTES Y EVENTUALES, EN EL SECTOR PÚBLICO: ABRIL DE 2019	18
CUADRO No.8	DIFERENCIAS EN EL SUELDO BRUTO MENSUAL Y NÚMERO DE FUNCIONARIOS, PERMANENTES Y EVENTUALES, EN EL SECTOR PÚBLICO: ABRIL 2019-MARZO 2019	20
CUADRO No.9	DIFERENCIAS EN EL SUELDO BRUTO MENSUAL Y NÚMERO DE FUNCIONARIOS, PERMANENTES Y EVENTUALES, EN EL SECTOR PÚBLICO: ABRIL 2019-ABRIL 2018	22
CUADRO No.10	SUELDO BRUTO MENSUAL Y NÚMERO DE FUNCIONARIOS PERMANENTES Y EVENTUALES, EN EL SECTOR PÚBLICO: ABRIL DE 2018	24
CUADRO No.11	SUELDO BRUTO MENSUAL Y NÚMERO DE FUNCIONARIOS, PERMANENTES Y EVENTUALES, EN EL SECTOR PÚBLICO: MARZO DE 2019	26

RESUMEN
PLANILLA DEL SECTOR PÚBLICO
ABRIL - 2019

La planilla del Sector Público registró en el mes de abril de 2019, un total de 237,959 funcionarios y un sueldo bruto de B/.344.0 millones.

1. El total de funcionarios se descomponen en 214,746 permanentes y 23,213 eventuales. De acuerdo al sector, 153,681 corresponden al Gobierno Central y 84,278 al Sector Descentralizado.
2. Del total del sueldo bruto (B/.344.0 millones), B/.323.0 millones corresponden a permanentes y B/.21.0 millones a eventuales. En la composición por sector B/.213.0 millones pertenecen al Gobierno Central y B/.131.0 millones al Sector Descentralizado.
3. Comparado con el mes anterior, en abril de 2019 se registró un incremento de 2,412 funcionarios, en el que los permanentes disminuyeron en 120 y los eventuales aumentaron en 2,532. En el total de aumentos se destacan las siguientes instituciones: el Tribunal Electoral con 1,360, el Servicio de Protección Institucional (SPI) con 1,052, la Universidad Especializada de Las Américas con 767, el Ministerio de Educación con 520, el Instituto de Mercado Agropecuario con 307, la Asamblea Nacional con 184, la Universidad Tecnológica de Panamá con 138, la Autoridad Nacional de Aduanas con 93, la Empresa Metro de Panamá, S.A. con 29 y el Ministerio de Economía y Finanzas con 28.
4. La planilla del mes de abril de 2019, con respecto al mes de marzo de 2019, registró un incremento de B/.2.6 millones en el sueldo bruto (0.8%); con un aumento de B/.641 mil en eventuales (3.2%) y B/.2.0 millones en permanentes (0.6%).
5. Al comparar la planilla de abril de 2019 con la de abril de 2018, se observa un aumento de 8,126 funcionarios (3.5%), desglosados en un aumento de 4,024 funcionarios permanentes (1.9%) y 4,102 eventuales (21.5%).
6. Las instituciones con mayores aumentos son las siguientes: el Tribunal Electoral con 2,414, la Asamblea Nacional con 1,560, el Servicio de Protección Institucional (SPI) con 1,113, el Ministerio de Seguridad Pública con 1,083, la Universidad Especializada de Las Américas con 836, el Ministerio de Educación con 471, la Universidad de Panamá con 429, el Ministerio de Salud con 383, la Autoridad del Tránsito y Transporte Terrestre con 265, la Empresa Metro de Panamá, S.A. con 223, el Banco Nacional de Panamá con 185, la Procuraduría General de la Nación con 143 y el Instituto de Acueductos y Alcantarillados Nacionales con 142.
7. Igualmente, con respecto al mes de abril de 2018, la planilla de abril de 2019 reflejó un aumento de B/.15.6 millones (4.8%) en el sueldo bruto, desglosados en un aumento de B/.12.4 millones (4.0%) en funcionarios permanentes y B/.3.2 millones (18.4%) en funcionarios eventuales.
8. Recomendamos que la contratación de personal a laborar en el Estado, se dé en el marco de lo estrictamente necesario para el cumplimiento de los objetivos, los planes estratégicos institucionales, los programas de trabajo, requerimientos reales orientados a aumentar su productividad y el logro de las metas que tiene cada Institución Pública, dando cumplimiento a las normas y disposiciones administrativas que guarden el ordenamiento institucional.

PLANILLA DEL SECTOR PÚBLICO: ABRIL DE 2019

El presente Informe de la Planilla del Sector Público contiene el número de funcionarios y los montos salariales pagados en el mes de abril de 2019 y su comparación con el mes anterior y con abril de 2018. También presenta el número promedio de funcionarios al mes de abril de 2019 comparado con el promedio a abril de 2018 y el monto acumulado de salarios pagados a abril de 2019 y su comparación con el acumulado a abril de 2018. La fuente de esta información la constituyen los registros centrales de pago de la Contraloría General de la República y los informes de planillas remitidos por las Instituciones, cuyos pagos no se procesan en esta Institución.

Actualmente la planilla consta de ochenta y tres (83) entidades conformadas de la siguiente manera: 25 del Gobierno Central, 36 de las Instituciones Descentralizadas, 14 de las Empresas Públicas y 8 de los Intermediarios Financieros; excluye a la Autoridad del Canal, patronatos y los municipios con excepción del pago a los Representantes de Corregimiento. Igualmente se excluyen los pagos por horas extras, vigencias expiradas, décimo tercer mes, gastos de representación, jubilaciones y funcionarios eventuales de proyectos de inversión.

En el mes de abril de 2019, la planilla registró un total de 237,959 funcionarios, con un pago de B/.344.1 millones de sueldo bruto. (Ver Cuadros No.1 y No.2). A continuación el desglose de esta planilla en número de funcionarios y sueldo bruto pagado.

1. NÚMERO DE FUNCIONARIOS: ABRIL 2019 Y 2018

1.1 SECTOR PÚBLICO

La planilla de abril de 2019, registró un total de 237,959 funcionarios, de los cuales 214,746 son permanentes y 23,213 son eventuales. (Ver Cuadro No.7)

De este total (237,959 funcionarios en abril de 2019), 153,681 corresponden al Gobierno Central y 84,278 al Sector Descentralizado.

Con respecto a marzo de 2019, la planilla pagada se incrementó 2,412 funcionarios y con un aumento de B/.2.6 millones. (Ver Cuadro No.8)

Con respecto a abril de 2018, la planilla pagada del Sector Público registró un aumento de 8,126 funcionarios (3.5%), desglosados en un aumento de 4,024 funcionarios permanentes (1.9%) y de 4,102 funcionarios eventuales (21.5%). (Ver Cuadros No.1 y 9)

**Cuadro No.1 NÚMERO DE FUNCIONARIOS DEL SECTOR PÚBLICO
ENERO- ABRIL: AÑOS 2019 y 2018**

MES	2019	2018	DIFERENCIA	VARIACIÓN PORCENTUAL
Enero	227,142	220,698	6,444	2.9
Febrero	234,672	228,112	6,560	2.9
Marzo	235,547	228,349	7,198	3.2
Abril	237,959	229,833	8,126	3.5
Total	935,320	906,992	28,328	3.1

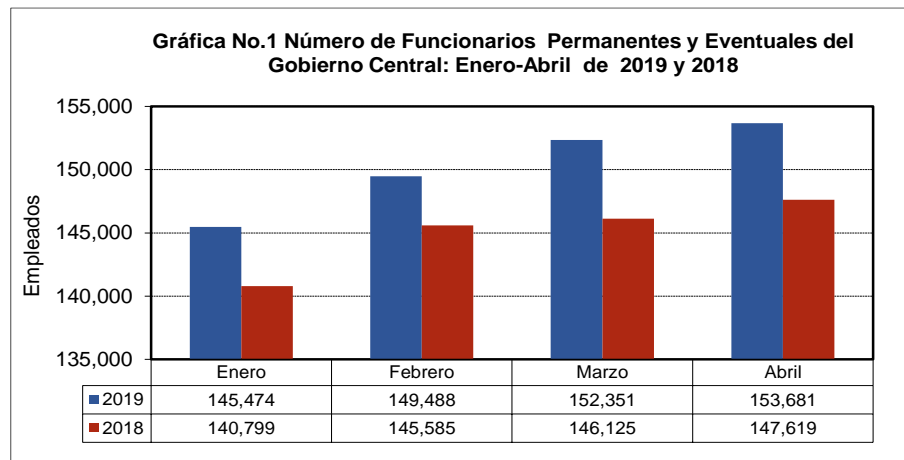
1.2 GOBIERNO CENTRAL

1.2.1 Funcionarios Permanentes y Eventuales

Al comparar el mes de abril de 2019 con respecto al mes de marzo de 2019, en el Gobierno Central se observa un aumento neto de 1,330 funcionarios (0.9%) en la planilla pagada. (Ver Cuadro No.8)

En abril de 2019, el Gobierno Central registró un aumento neto de 6,062 funcionarios, con respecto al mismo mes del 2018. (Ver Grafica No.1 y Cuadro No.9)

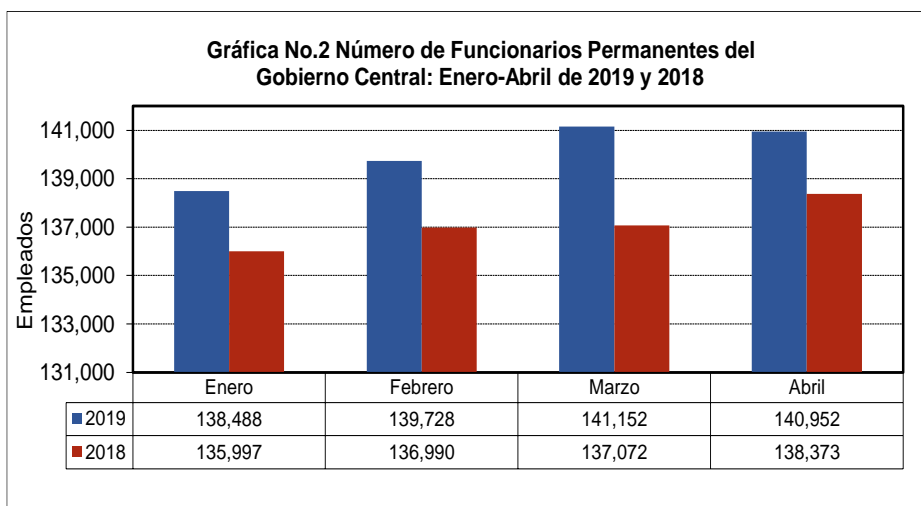
En las instituciones que mayormente incrementaron el número total de funcionarios en abril de 2019 con respecto a abril 2018 están fundamentalmente: Tribunal Electoral con 2,414, la Asamblea Nacional 1,560, el Servicio de Protección Institucional (SPI) con 1,113, el Ministerio de Seguridad Pública 1,083, el Ministerio de Educación con 471, el Ministerio de Salud con 383, la Procuraduría General de la Nación con 143, el Órgano Judicial con 86 y el Ministerio de Economía y Finanzas con 72. (Ver Cuadro No.9)



1.2.2 Funcionarios Permanentes

Con respecto a marzo de 2019, la planilla de abril de 2019, refleja una disminución neta de 200 funcionarios (0.1%). (Ver Cuadro No.8)

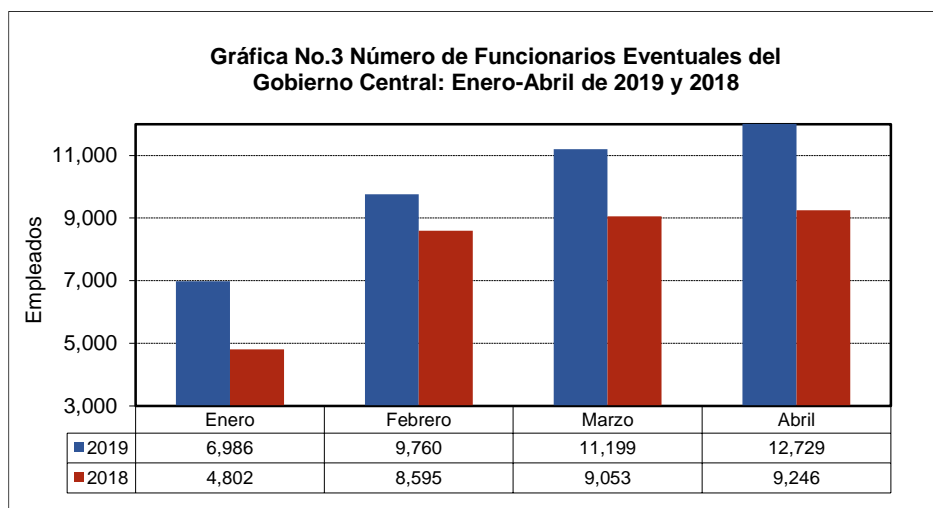
Al comparar el número total de funcionarios permanentes en abril de 2019 con abril de 2018, se refleja un aumento neto de 2,579 funcionarios (1.9%). (Ver Gráfica No.2). Este aumento se ubica, fundamentalmente en las siguientes Instituciones: 1,113 en el Servicio de Protección Institucional (SPI), 750 en el Ministerio de Seguridad Pública, 403 en el Ministerio de Educación, 390 en el Ministerio de Salud, 347 en el Tribunal Electoral, 262 en la Asamblea Nacional, 165 en el Ministerio de Economía y Finanzas, 143 en la Procuraduría General de la Nación, 103 en el Ministerio de Desarrollo Agropecuario, 95 en el Ministerio de Desarrollo Social y 84 en el Órgano Judicial. (Ver Cuadro No.9)



1.2.3 Funcionarios Eventuales

Con respecto a marzo de 2019, la planilla de abril de 2019 refleja un aumento neto de 1,530 funcionarios en el Gobierno Central. (Ver Cuadro No.8)

El total de funcionarios eventuales del Gobierno Central de abril de 2019 respecto a abril 2018, aumentó en 3,483 funcionarios (37.7%), fundamentalmente por el aumento de 2,067 en el Tribunal Electoral, 1,298 en la Asamblea Nacional, 333 en el Ministerio de Seguridad Pública, 68 en el Ministerio de Educación, 41 en el Ministerio de Trabajo y Desarrollo Laboral, 22 en la Fiscalía General Electoral y 8 en el Ministerio de Obras Públicas. (Ver Cuadro No.9)



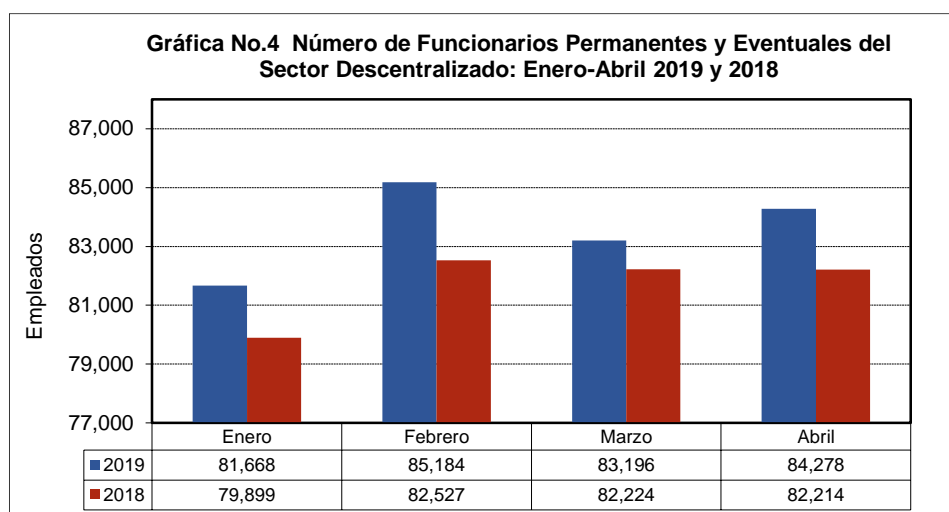
1.3. SECTOR DESCENTRALIZADO

1.3.1 Funcionarios Permanentes y Eventuales

Al 30 de abril de 2019, la planilla pagada del Sector Descentralizado presentó un total de 84,278 funcionarios entre eventuales y permanentes, de los cuales 62,141 son funcionarios de las Instituciones Descentralizadas, 14,652 de las Empresas Públicas y 7,485 de los Intermediarios Financieros. (Ver Cuadro No.7)

Con respecto a marzo de 2019, la planilla de abril de 2019 refleja un aumento neto de 1,082 funcionarios en el Sector Descentralizado. (Ver Cuadro No.8)

Al comparar el número de funcionarios de abril de 2019 con abril de 2018, se observa un aumento de 2,064 funcionarios. (Ver Cuadro No.9 y Gráfica No.4)



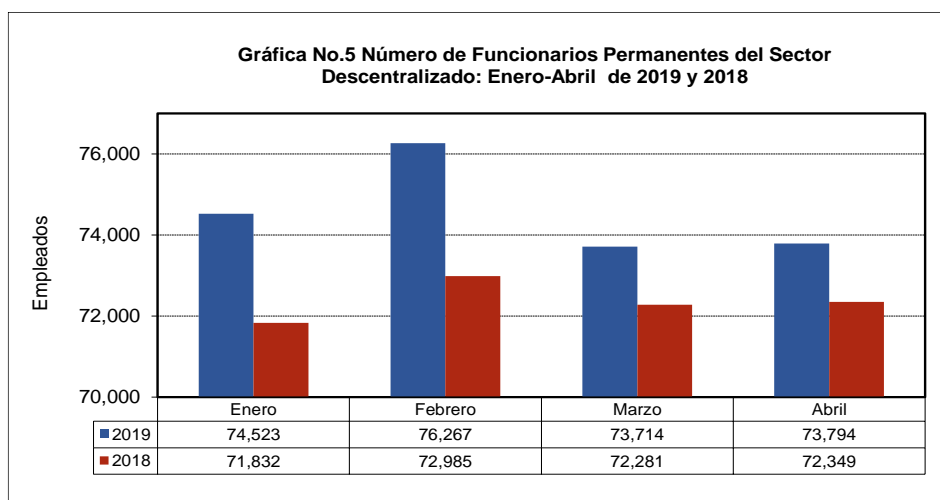
1.3.2 Funcionarios Permanentes

Con respecto a marzo de 2019, la planilla pagada de abril de 2019 refleja un aumento de 80 funcionarios en el Sector Descentralizado. (Ver Cuadro No.8)

La planilla pagada de funcionarios permanentes aumentó en 1,445 funcionarios (2.0%), de abril de 2019 a abril de 2018. (Ver Cuadro No.9 y Gráfica No.5)

Del total de funcionarios permanentes del Sector Descentralizado (73,794) en la planilla de abril de 2019, el 72.2% corresponden a las Instituciones Descentralizadas, el 18.1% de las Empresas Públicas y 9.7 % de los Intermediarios Financieros. (Ver Cuadro No.7)

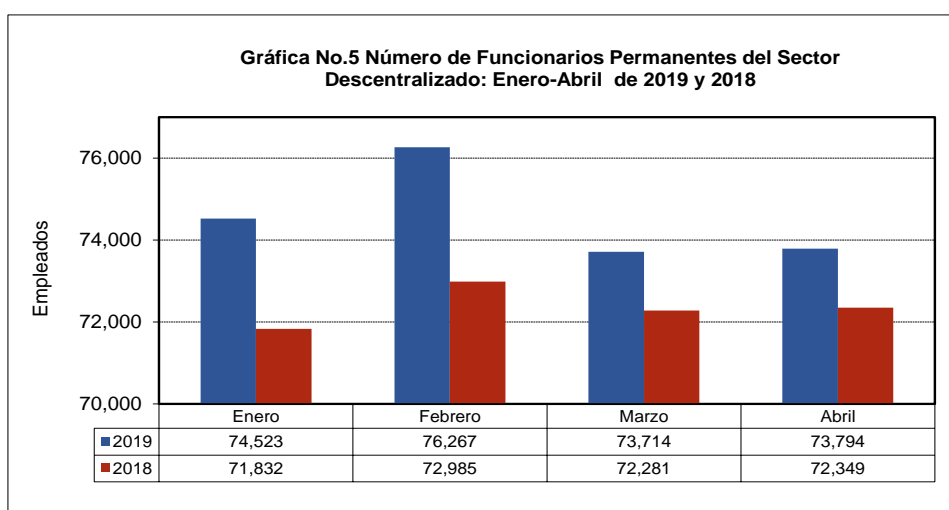
Las instituciones que presentaron un mayor aumento en el número de funcionarios permanentes en la planilla pagada de abril de 2019 con respecto a abril de 2018 fueron: la Caja de Seguro Social con 866, Empresa Metro de Panamá, S.A. con 221, la Autoridad del Tránsito y Transporte Terrestre con 197, Banco Nacional de Panamá con 178, el Instituto de Acueductos y Alcantarillados Nacionales con 130, la Caja de Ahorros con 103 y la Universidad de Panamá con 51. (Ver Cuadro No.9)



1.3.3 Funcionarios Eventuales

Al comparar la planilla de abril respecto al mes anterior, ésta presentó un aumento de 1,002 funcionarios; las Instituciones Descentralizadas aumentaron en 690, las Empresas Públicas en 319 y los Intermediarios Financieros disminuyeron en 7 funcionarios. (Ver Cuadro No.8)

El número de funcionarios eventuales para el mes de abril de 2019, con respecto al mismo mes de 2018 presentó un aumento de 619 funcionarios (6.3%); las Instituciones Descentralizadas aumentaron en 464, las Empresas Públicas en 173 y los Intermediarios Financieros disminuyeron en 18. Las instituciones que aumentaron fueron: la Universidad Especializada de las Américas con 787, la Universidad de Panamá con 378, la Autoridad del Tránsito y Transporte Terrestre con 68, la Autoridad de Aseo Urbano y Domiciliario con 67, el Instituto de Mercadeo Agropecuario con 64, el Instituto Panameño de Habilitación Especial con 27, Zona Libre de Colón con 27 y la Universidad Marítima Internacional de Panamá con 20. (Ver Cuadro No.9)



2. SUELDO BRUTO: ABRIL 2019 Y 2018

2.1 SECTOR PÚBLICO

El Sueldo Bruto acumulado de la planilla del Sector Público al mes de abril de 2019 totalizó B/.344.0 millones, de los cuales B/.323.0 millones corresponden a funcionarios permanentes y B/.21.0 millones a funcionarios eventuales. (Ver Cuadro No.2 y No.7)

**Cuadro No.2 SUELDO BRUTO DE LA PLANILLA DEL SECTOR PÚBLICO
ENERO- ABRIL: AÑOS 2019 y 2018
(En miles de B/.)**

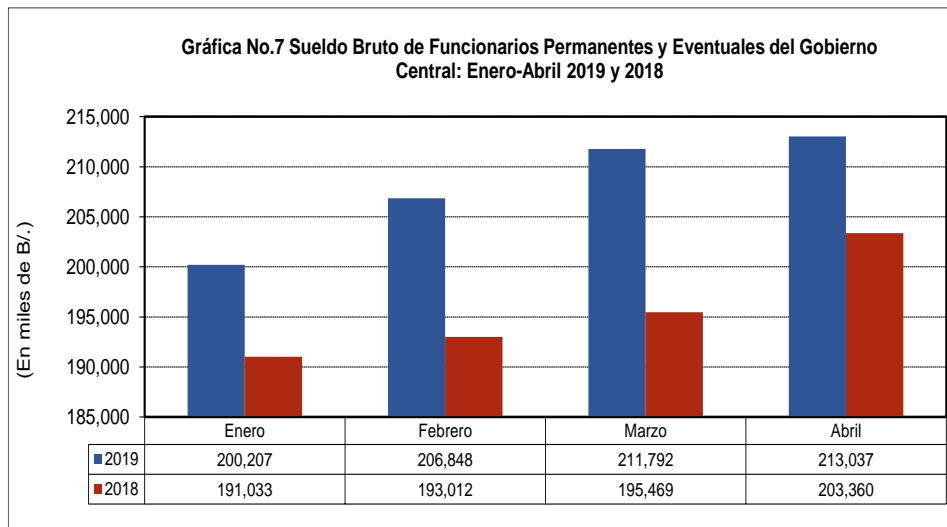
MES	2019	2018	DIFERENCIA	VARIACIÓN PORCENTUAL
Enero	326,122	299,000	27,122	9.1
Febrero	(R) 334,562	312,764	21,798	7.0
Marzo	341,408	320,961	20,447	6.4
Abril	344,068	328,385	15,683	4.8
Total	1,346,160	1,261,110	85,050	6.7

Desglosado por Sector, el monto de la planilla de abril 2019 (B/.344.0 millones) comprende B/.213.0 millones pagados a funcionarios del Gobierno Central y B/.131.0 millones a funcionarios del Sector Descentralizado. (Ver Cuadro No.7)

2.2 GOBIERNO CENTRAL

2.2.1 Sueldo Bruto Total

La participación del Gobierno Central en el monto de la Planilla del Sector Público para el mes de abril de 2019 es de 61.9% (B/.213.0 millones). (Ver Cuadro No.7)



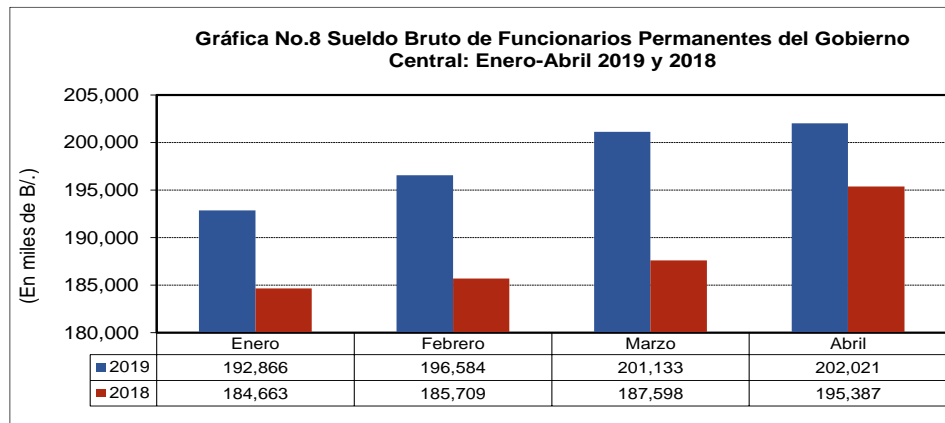
El Sueldo Bruto pagado en la Planilla del Gobierno Central de abril de 2019, con respecto a marzo de 2019, aumentó en B/.1.2 millones (0.6%). (Ver Cuadro No.8)

La planilla del Gobierno Central para abril de 2019 con respecto a abril de 2018, aumentó en B/.9.7 millones al pasar de B/.203.3 millones a B/.213.0 millones en el 2019. (Ver Cuadro No.9)

2.2.2 Sueldo Bruto Permanentes

Al ser comparado con el mes anterior, el Sueldo Bruto de los funcionarios permanentes del Gobierno Central de abril de 2019, aumentó en B/.888 mil (0.4%). (Ver Cuadro No.8)

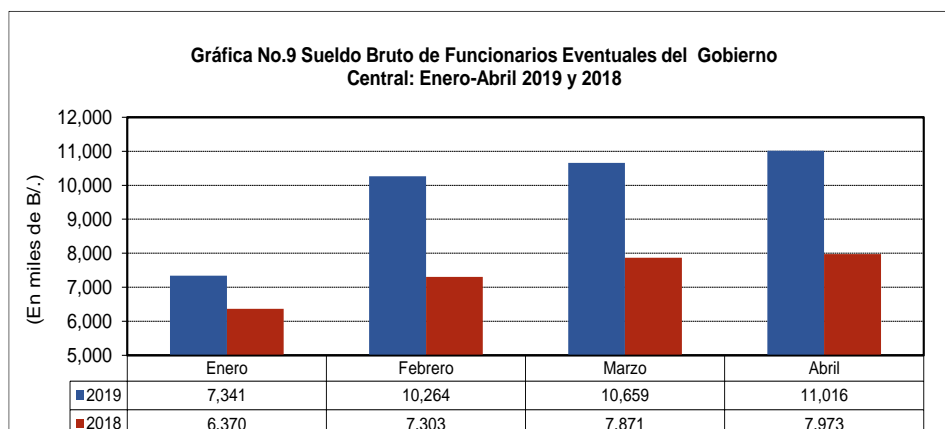
Con respecto a abril de 2018 aumentó B/.6.6 millones, en los que destacan los siguientes incrementos: B/.3.9 millones en el Ministerio de Seguridad Pública, B/.1.0 millones en el Tribunal Electoral, B/.723 mil en el Servicio de Protección Institucional (SPI), B/.640 mil en el Ministerio de Educación, B/.480 mil en la Asamblea de Representantes, B/.463 mil en la Procuraduría General de la Nación, B/.366 mil en la Asamblea Nacional, B/.330 mil en el Órgano Judicial, B/.153 mil en el Ministerio de Economía y Finanzas y B/.134 mil en el Ministerio de Desarrollo Agropecuario. (Ver Cuadro No.9)



2.2.3 Sueldo Bruto Eventuales

De marzo de 2019 a abril de 2019 el Gobierno Central registró un aumento de B/.357 mil, en el monto pagado a eventuales, al pasar de B/.10.6 millones en marzo de 2019 a B/.11.0 millones en abril de 2019 (Ver Gráfica No.9), conforme al aumento en la planilla de 1,530 funcionarios eventuales. (Ver Puntos 1.2.3)

Con respecto a abril de 2018, se registró un aumento de B/.3.0 millones (38.2%), en el Sueldo Bruto de los funcionarios eventuales del Gobierno Central. Las instituciones que presentaron mayores aumentos fueron: la Asamblea Nacional con B/.1.5 millones, el Tribunal Electoral con B/.1.2 millones, el Ministerio de Seguridad Pública con B/.377 mil, el Ministerio de Educación con B/.63 mil y el Ministerio de Trabajo y Desarrollo Laboral con B/.63 mil. (Ver Cuadro No.9)



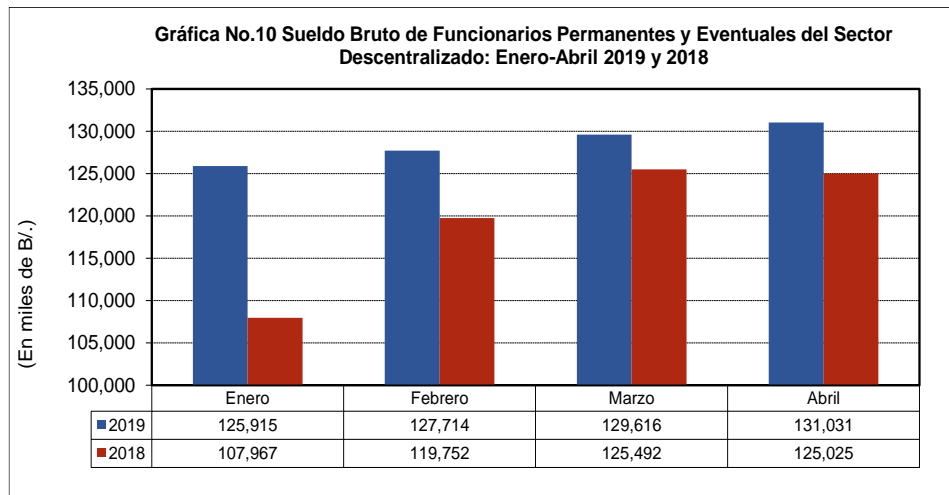
2.3 SECTOR DESCENTRALIZADO

2.3.1 Sueldo Bruto Total

El Sector Descentralizado, registró en el mes de abril de 2019, un sueldo bruto a funcionarios permanentes y eventuales de B/.131.0 millones. (Ver Cuadro No.7)

Al ser comparado con el monto del mes de marzo de 2019, se observa un aumento de B/.1.4 millones (1.1%). (Ver Cuadro No.8)

Con respecto a igual período de 2018, se registró un aumento de B/.6.0 millones (4.8%). (Ver Cuadro No.9)



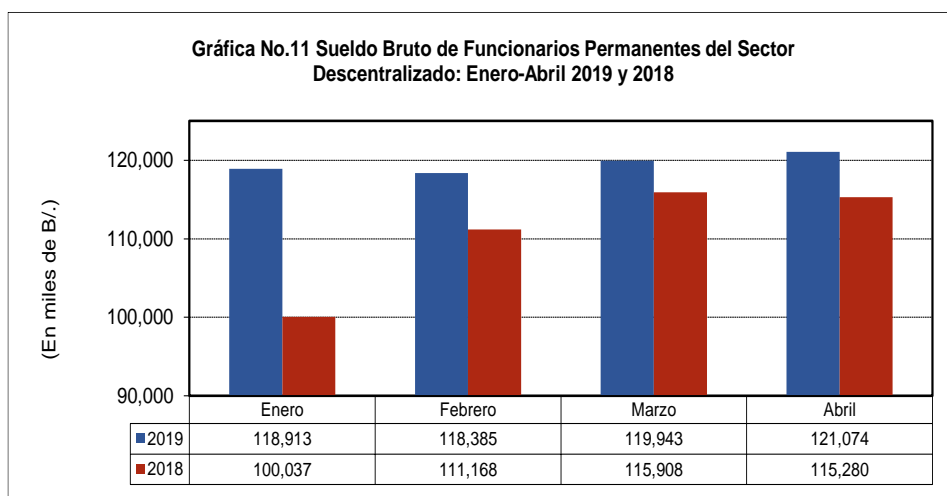
2.3.2 Sueldo Bruto Permanentes

El Sueldo Bruto de los funcionarios permanentes del Sector Descentralizado a abril de 2019, alcanzó un monto de B/.121.0 millones. (Ver Cuadro No.7)

Al ser comparada con el monto del mes de marzo de 2019, el sueldo bruto de empleados permanentes registró un aumento de B/.1.1 millones (0.9%). (Ver Cuadro No.8)

Con respecto a abril de 2018, el monto pagado al personal permanente presentó un aumento de B/.5.7 millones (5.0%). (Ver Cuadro No.9)

En comparación a abril 2018, las instituciones que registraron los mayores incrementos fueron: la Caja de Seguro Social con B/.3.5 millones, la Universidad de Panamá con B/.586 mil, el Banco Nacional de Panamá con B/.340 mil, la Caja de Ahorros con B/.322 mil, el Instituto de Acueductos y Alcantarillados Nacionales con B/.253 mil, la Universidad Autónoma de Chiriquí con B/.235 mil, la Empresa Metro de Panamá, S.A. con B/.143 mil, la Universidad Especializada de Las Américas con B/.99 mil, el Instituto Panameño de Habilitación Especial con B/.98 mil, la Autoridad de Aseo Urbano y Domiciliario con B/.93 mil, la Autoridad Nacional de los Servicios Públicos con B/.61 mil y la Universidad Tecnológica de Panamá con B/.61 mil. (Ver Cuadro No.9).

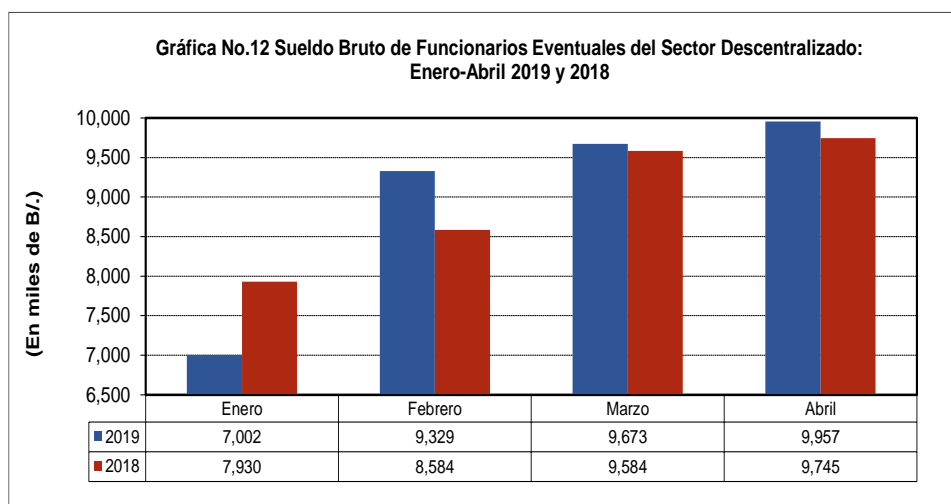


2.3.3 Sueldo Bruto Eventuales

El Sueldo Bruto de los funcionarios eventuales del Sector Descentralizado al mes de abril de 2019, alcanzó un monto de B/.9.9 millones. (Ver Cuadro No.7).

Con respecto a marzo de 2019, la planilla de funcionarios eventuales del Sector Descentralizado registró un aumento de B/.284 mil (2.9%). (Ver Cuadro No.8).

Comparada con abril de 2018, la misma aumentó en B/.212 mil (2.2%). Las instituciones que presentaron mayores incrementos fueron: la Universidad Especializada de Las Américas con B/.394 mil, la Universidad de Panamá con B/.361 mil, la Autoridad del Tránsito y Transporte Terrestre con B/.45 mil, el Instituto de Mercado Agropecuario con B/.38 mil, la Autoridad de Aseo Urbano y Domiciliario con B/.36 mil, la Autoridad de Protección al Consumidor y Defensa de la Competencia con B/.27 mil, la Universidad Marítima Internacional de Panamá con B/.26 mil, el Instituto de Acueductos y Alcantarillados Nacionales con B/.23 mil, la Zona Libre de Colón con B/.22 mil y el Instituto Nacional de la Mujer con B/.18 mil. (Ver Cuadro No.9)



Cuadro No.3 Número de Funcionarios Permanentes y Eventuales en el Sector Público
Enero - Abril de 2019

No.	ENTIDAD	ENERO	FEBRERO	MARZO	ABRIL	Promedio Mensual
	TOTAL SECTOR PÚBLICO	227,142	234,672	235,547	237,959	233,830
	Gobierno Central	145,474	149,488	152,351	153,681	150,249
1	Asamblea Nacional	2,138	2,813	3,456	3,640	3,012
2	Contraloría General de la República	3,799	3,814	3,813	3,809	3,809
3	Ministerio de la Presidencia	2,359	2,912	2,901	1,268	2,360
	Servicio de Protección Institucional (SPI)	1,947	1,949	1,948	3,000	2,211
4	Ministerio de Gobierno	3,691	3,914	3,926	3,829	3,840
5	Ministerio de Seguridad Pública	29,682	30,117	30,343	30,309	30,113
6	Ministerio de Relaciones Exteriores	637	658	660	665	655
7	Ministerio de Educación	54,192	54,795	56,467	56,987	55,610
8	Ministerio de Comercio e Industrias	913	924	928	927	923
9	Ministerio de Obras Públicas	2,183	2,366	2,362	2,362	2,318
10	Ministerio de Desarrollo Agropecuario	2,794	2,814	2,816	2,815	2,810
11	Ministerio de Salud	16,968	17,112	17,143	17,085	17,077
12	Ministerio de Trabajo y Desarrollo Laboral	1,227	1,245	1,240	1,239	1,238
13	Ministerio de Vivienda y Ordenamiento Territorial	874	873	869	868	871
14	Ministerio de Economía y Finanzas	3,020	3,138	3,180	3,208	3,137
15	Ministerio de Desarrollo Social	1,549	1,604	1,617	1,611	1,595
16	Ministerio de Ambiente 1/	1,499	1,505	1,496	1,489	1,497
17	Órgano Judicial	5,436	5,433	5,443	5,452	5,441
18	Procuraduría General de la Nación	5,666	5,685	5,687	5,708	5,687
19	Tribunal Electoral	2,888	3,724	3,895	5,255	3,941
20	Procuraduría de la Administración	207	206	209	210	208
21	Fiscalía General Electoral	148	234	287	274	236
22	Tribunal de Cuentas	108	107	109	109	108
23	Fiscalía General de Cuentas	104	104	103	102	103
24	Defensoría del Pueblo	171	170	181	186	177
25	Tribunal Administrativo Tributario	76	75	77	78	77
	Asamblea de Representantes	1,198	1,197	1,195	1,196	1,197
	Sector Descentralizado	81,668	85,184	83,196	84,278	83,582
	Instituciones Descentralizadas	60,120	63,347	61,371	62,141	61,745
1	Autoridad del Tránsito y Transporte Terrestre	1,084	1,273	1,295	1,295	1,237
2	Autoridad Nacional de los Servicios Públicos	483	482	480	476	480
3	Caja de Seguro Social	32,186	34,088	31,061	31,079	32,104
4	Aut. de Protección al Consumidor y Defensa de la Competencia	488	487	489	500	491
5	Sistema de Ahorro y Capitalización	33	34	35	35	34
6	Instituto para la Formación y Aprovechamiento de los Recursos Humanos	524	788	797	803	728
7	Instituto de Investigación Agropecuaria de Panamá	508	509	508	506	508
8	Instituto Nacional de Cultura	975	978	970	985	977
9	Instituto Panameño de Deportes	418	416	676	672	546
10	Instituto Nacional de Formación Profesional y Capacitación para el Desarrollo Humano	617	619	621	625	621
11	Instituto Panameño de Habilitación Especial	1,892	1,928	1,931	1,956	1,927
12	Autoridad de Innovación Gubernamental	124	123	123	122	123
13	Instituto Panameño Autónomo Cooperativo	386	423	435	442	422
14	Autoridad de Turismo de Panamá	337	336	338	335	337
15	Instituto Conmemorativo Gorgas	349	349	354	352	351
16	Registro Público de Panamá	677	677	677	682	678
17	Universidad Autónoma de Chiriquí	1,863	1,947	1,955	1,962	1,932
18	Universidad de Panamá	9,285	9,520	9,743	9,432	9,495
19	Universidad Especializada de Las Américas	485	714	1,006	1,773	995
20	Universidad Tecnológica de Panamá	2,751	2,944	3,016	3,154	2,966
21	Universidad Marítima Internacional de Panamá	187	234	234	234	222
22	Sistema Estatal de Radio y Televisión	324	343	341	340	337
23	Autoridad Panameña de Seguridad de Alimentos	312	310	310	310	311
24	Dirección General de Contrataciones Públicas	110	110	111	110	110
25	Secretaría Nacional de Ciencia, Tecnología e Innovación	181	181	179	182	181
26	Autoridad de los Recursos Acuáticos	362	357	355	356	358
27	Tribunal de Contrataciones Públicas	61	61	59	60	60
28	Autoridad de la Micro, Pequeña y Mediana Empresa	199	196	196	196	197
29	Zona Franca del Barú	14	18	19	20	18
30	Secretaría Nacional de Discapacidad	236	239	235	232	236
31	Autoridad Nacional de Aduanas	1,334	1,333	1,471	1,564	1,426
32	Instituto Nacional de la Mujer	134	134	154	156	145
33	Secretaría Nacional de Niñez, Adolescencia y Familia	237	237	241	241	239
34	Autoridad Nacional de Administración de Tierras	805	801	799	791	799
35	Autoridad de Pasaportes de Panamá	116	116	115	117	116
36	Autoridad Nacional de Transparencia y Acceso a la Información	43	42	42	46	43

Cuadro No.3 Número de Funcionarios Permanentes y Eventuales en el Sector Público
Enero - Abril de 2019 (Conclusión)

No.	ENTIDAD	ENERO	FEBRERO	MARZO	ABRIL	Promedio Mensual
	Empresas Públicas	14,135	14,416	14,353	14,652	14,389
37	Autoridad Marítima de Panamá	1,533	1,526	1,521	1,516	1,524
38	Bingos Nacionales	40	41	39	39	40
39	Autoridad Aeronáutica Civil	971	963	968	968	968
40	Aeropuerto Internacional de Tocumen, S.A. 2/	1,716	1,560	1,543	1,525	1,586
41	Instituto de Acueductos y Alcantarillados Nacionales	2,779	3,274	3,225	3,223	3,125
42	Instituto de Mercadeo Agropecuario	833	537	544	851	691
43	Empresa de Transmisión Eléctrica, S.A.	477	483	481	487	482
44	Lotería Nacional de Beneficencia	1,854	1,860	1,855	1,846	1,854
45	Zona Libre de Colón	735	716	730	727	727
46	Empresa de Generación Eléctrica, S. A.	11	11	13	14	12
47	Agencia del Área Económica Especial Panamá Pacífico	95	92	89	89	91
48	Autoridad de Aseo Urbano y Domiciliario	2,496	2,736	2,734	2,727	2,673
49	Empresa Nacional de Autopistas, S.A.	20	18	19	19	19
50	Empresa Metro de Panamá, S.A.	575	599	592	621	597
	Intermediarios Financieros	7,413	7,421	7,472	7,485	7,448
51	Superintendencia de Bancos	478	476	477	477	477
52	Banco de Desarrollo Agropecuario	761	778	782	786	777
53	Banco Hipotecario Nacional	281	285	285	296	287
54	Banco Nacional de Panamá	3,498	3,489	3,506	3,503	3,499
55	Caja de Ahorros	1,915	1,907	1,928	1,939	1,922
56	Superintendencia del Mercado de Valores	129	130	130	129	130
57	Instituto de Seguro Agropecuario	271	277	287	277	278
58	Superintendencia de Seguros	80	79	77	78	79

1/ Creado mediante Ley 8 de 25 de marzo de 2015; reemplaza a la Autoridad Nacional del Ambiente.

2/ La Sociedad Anónima Aeropuerto Internacional de Tocumen es responsable de la administración de cinco aeropuertos internacionales: Enrique Jiménez (Colón), Enrique Malek (Chiriquí), Scarlett Martínez (Coclé), Panamá Pacífico (Panamá Oeste) y Tocumen (Panamá).

Cuadro No.4 Sueldo Bruto Mensual y Acumulado de Funcionarios Permanentes y Eventuales en el Sector Público:
Enero - Abril de 2019
(En miles de B./.)

No.	ENTIDAD	ENERO	FEBRERO (R)	MARZO	ABRIL	Monto Acumulado
	TOTAL SECTOR PÚBLICO	326,122	334,562	341,408	344,068	1,346,160
	Gobierno Central	200,207	206,848	211,792	213,037	831,884
1	Asamblea Nacional	3,102	4,820	5,239	4,980	18,141
2	Contraloría General de la República	5,343	5,362	5,360	5,357	21,422
3	Ministerio de Presidencia	2,615	2,620	2,608	2,155	9,998
	Servicio de Protección Institucional (SPI)	2,239	2,241	2,241	2,875	9,596
4	Ministerio de Gobierno	3,368	3,587	3,562	3,593	14,110
5	Ministerio de Seguridad Pública	35,228	37,942	38,239	38,157	149,566
6	Ministerio de Relaciones Exteriores	872	886	880	912	3,550
7	Ministerio de Educación	78,607	78,755	81,584	82,999	321,945
8	Ministerio de Comercio e Industrias	1,043	1,021	1,004	1,000	4,068
9	Ministerio de Obras Públicas	1,716	1,891	1,851	1,852	7,310
10	Ministerio de Desarrollo Agropecuario	3,448	3,449	3,482	3,473	13,852
11	Ministerio de Salud	32,053	31,919	31,951	31,984	127,907
12	Ministerio de Trabajo y Desarrollo Laboral	1,442	1,351	1,329	1,351	5,473
13	Ministerio de Vivienda y Ordenamiento Territorial	814	809	810	807	3,240
14	Ministerio de Economía y Finanzas	4,127	4,062	4,064	4,077	16,330
15	Ministerio de Desarrollo Social	1,380	1,505	1,453	1,451	5,789
16	Ministerio de Ambiente 1/	1,738	1,733	1,739	1,731	6,961
17	Órgano Judicial	8,333	8,322	8,344	8,367	33,366
18	Procuraduría General de la Nación	7,482	7,720	7,705	7,741	30,648
19	Tribunal Electoral	2,769	4,208	3,945	5,046	15,968
20	Procuraduría de la Administración	332	329	333	335	1,329
21	Fiscalía General Electoral	210	352	386	336	1,284
22	Tribunal de Cuentas	184	183	191	188	746
23	Fiscalía General de Cuentas	155	155	154	154	618
24	Defensoría del Pueblo	185	185	201	203	774
25	Tribunal Administrativo Tributario	115	114	120	118	467
	Asamblea de Representantes	1,307	1,307	3,017	1,795	7,426
	Sector Descentralizado	125,915	127,714	129,616	131,031	514,276
	Instituciones Descentralizadas	102,386	103,475	106,046	107,325	419,232
1	Autoridad del Tránsito y Transporte Terrestre	902	1,048	1,037	1,032	4,019
2	Autoridad Nacional de los Servicios Públicos	793	792	789	782	3,156
3	Caja de Seguro Social	64,788	64,350	65,965	66,771	261,874
4	Aut. de Protecc. al Consumidor y Defensa de la Comp.	455	454	458	476	1,843
5	Sistema de Ahorro y Capitalización	51	54	54	53	212
6	Instituto para la Formación y Aprovechamiento de los Recursos Humanos	436	637	642	657	2,372
7	Instituto de Investigación Agropecuaria de Panamá	271	271	271	267	1,080
8	Instituto Nacional de Cultura	1,060	1,072	1,049	1,068	4,249
9	Instituto Panameño de Deportes	349	347	609	554	1,859
10	Instituto Nacional de Formación Profesional y Capacitación para el Desarrollo Humano	584	538	539	548	2,209
11	Instituto Panameño de Rehabilitación Especial	2,994	3,025	3,030	3,077	12,126
12	Autoridad de Innovación Gubernamental	246	245	242	240	973
13	Instituto Panameño Autónomo Cooperativo	398	415	440	449	1,702
14	Autoridad de Turismo de Panamá	369	382	371	369	1,491
15	Instituto Conmemorativo Gorgas	565	545	552	547	2,209
16	Registro Público de Panamá	621	621	621	639	2,502
17	Universidad Autónoma de Chiriquí	3,512	3,659	3,798	3,752	14,721
18	Universidad de Panamá	13,335	13,605 (R)	13,487	13,554	53,981
19	Universidad Especializada de Las Américas	749	1,227	1,412	1,707	5,095
20	Universidad Tecnológica de Panamá	4,744	4,937	5,013	5,325	20,019
21	Universidad Marítima Internacional de Panamá	296	365	357	349	1,367
22	Sistema Estatal de Radio y Televisión	359	387	382	382	1,510
23	Autoridad Panameña de Seguridad de Alimentos	389	386	385	391	1,551
24	Dirección General de Contrataciones Públicas	168	172	172	169	681
25	Secretaría Nacional de Ciencia, Tecnología e Innovación	361	362	358	366	1,447
26	Autoridad de los Recursos Acuáticos	385	378	381	380	1,524
27	Tribunal de Contrataciones Públicas	106	106	103	105	420
28	Autoridad de la Micro, Pequeña y Mediana Empresa	247	243	239	243	972
29	Zona Franca del Barú	12	15	15	15	57
30	Secretaría Nacional de Discapacidad	283	287	281	277	1,128
31	Autoridad Nacional de Aduanas	1,152	1,150	1,552	1,349	5,203
32	Instituto Nacional de la Mujer	156	157	182	177	672
33	Secretaría Nal. de Niñez, Adolescencia y Familia	295	293	301	301	1,190
34	Autoridad Nacional de Administración de Tierras	767	762	772	755	3,056
35	Autoridad de Pasaporte de Panamá	119	119	118	120	476
36	Autoridad Nacional de Transparencia y Acceso a la Información	69	69	69	79	286

**Cuadro No.4 Sueldo Bruto Mensual y Acumulado de Funcionarios Permanentes y Eventuales en el Sector Público:
Enero - Abril de 2019 (Conclusión)
(En miles de B/.)**

No.	ENTIDAD	ENERO	FEBRERO	MARZO	ABRIL	Monto Acumulado
	Empresas Públicas	13,720	14,527	13,807	13,880	55,934
37	Autoridad Marítima de Panamá	1,753	1,742	1,742	1,731	6,968
38	Bingos Nacionales	29	29	29	28	115
39	Autoridad Aeronáutica Civil	1,492	1,476	1,481	1,477	5,926
40	Aeropuerto Internacional de Tocumen, S.A. 2/	2,196	2,246	2,033	2,040	8,515
41	Instituto de Acueductos y Alcantarillados Nacionales	1,475	1,709	1,676	1,665	6,525
42	Instituto de Mercadeo Agropecuario	674	733	698	707	2,812
43	Empresa de Transmisión Eléctrica, S.A.	1,024	923	897	956	3,800
44	Lotería Nacional de Beneficencia	1,491	1,503	1,493	1,488	5,975
45	Zona Libre de Colón	637	650	642	640	2,569
46	Empresa de Generación Eléctrica, S. A.	29	28	39	34	130
47	Agencia del Área Económica Especial Panamá Pacífico	144	423	144	133	844
48	Autoridad de Aseo Urbano y Domiciliario	1,901	2,192	2,067	2,054	8,214
49	Empresa Nacional de Autopistas, S.A.	62	60	57	57	236
50	Empresa Metro de Panamá, S.A.	813	813	809	870	3,305
	Intermediarios Financieros	9,809	9,712	9,763	9,826	39,110
51	Superintendencia de Bancos	819	817	818	817	3,271
52	Banco de Desarrollo Agropecuario	838	833	862	853	3,386
53	Banco Hipotecario Nacional	123	144	128	134	529
54	Banco Nacional de Panamá	4,782	4,672	4,690	4,702	18,846
55	Caja de Ahorros	2,581	2,581	2,598	2,670	10,430
56	Superintendencia del Mercado de Valores	262	259	259	259	1,039
57	Instituto de Seguro Agropecuario	274	277	282	264	1,097
58	Superintendencia de Seguros	130	129	126	127	512

1/ Creado mediante Ley 8 de 25 de marzo de 2015; reemplaza a la Autoridad Nacional del Ambiente.

2/ La Sociedad Anónima Aeropuerto Internacional de Tocumen es responsable de la administración de cinco aeropuertos internacionales: Enrique Jiménez (Colón), Enrique Malek (Chiriquí), Scarlett Martínez (Coclé), Panamá Pacífico (Panamá Oeste) y Tocumen (Panamá).

(R) Cifra Revisada

Cuadro No.5 Número de Funcionarios Permanentes y Eventuales en el Sector Público
Enero - Abril de 2018

No.	ENTIDAD	ENERO (R)	FEBRERO	MARZO	ABRIL	Promedio Mensual
	TOTAL SECTOR PÚBLICO	220,698	228,112	228,349	229,833	226,748
	Gobierno Central	140,799	145,585	146,125	147,619	145,032
1	Asamblea Nacional	1,878	2,002	2,038	2,080	2,000
2	Contraloría General de la República	3,818	3,833	3,832	3,844	3,832
3	Ministerio de la Presidencia	2,258	2,289	2,376	2,375	2,325
	Servicio de Protección Institucional (SPI)	1,883	1,877	1,879	1,887	1,882
4	Ministerio de Gobierno	3,752	3,884	3,939	3,924	3,875
5	Ministerio de Seguridad Pública	29,521	29,345	29,299	29,226	29,348
6	Ministerio de Relaciones Exteriores	638	640	635	631	636
7	Ministerio de Educación	51,354	54,985	55,197	56,516	54,513
8	Ministerio de Comercio e Industrias	928	942	937	939	937
9	Ministerio de Obras Públicas	2,199	2,386	2,399	2,406	2,348
10	Ministerio de Desarrollo Agropecuario	2,463	2,680	2,853	2,858	2,714
11	Ministerio de Salud	16,494	16,749	16,722	16,702	16,667
12	Ministerio de Trabajo y Desarrollo Laboral	1,213	1,264	1,269	1,237	1,246
13	Ministerio de Vivienda y Ordenamiento Territorial	883	882	882	885	883
14	Ministerio de Economía y Finanzas	3,022	3,040	2,958	3,136	3,039
15	Ministerio de Desarrollo Social	1,576	1,607	1,603	1,592	1,595
16	Ministerio de Ambiente 1/	1,437	1,519	1,514	1,511	1,495
17	Órgano Judicial	5,328	5,326	5,344	5,366	5,341
18	Procuraduría General de la Nación	5,464	5,462	5,503	5,565	5,499
19	Tribunal Electoral	2,682	2,801	2,846	2,841	2,793
20	Procuraduría de la Administración	201	201	203	201	202
21	Fiscalía General Electoral	165	229	250	254	225
22	Tribunal de Cuentas	108	107	107	106	107
23	Fiscalía General de Cuentas	94	94	95	94	94
24	Defensoría del Pueblo	177	177	177	173	176
25	Tribunal Administrativo Tributario	69	71	70	70	70
	Asamblea de Representantes	1,194	1,193	1,198	1,200	1,196
	Sector Descentralizado	79,899	82,527	82,224	82,214	81,716
	Instituciones Descentralizadas	58,875	60,943	60,713	60,709	60,310
1	Autoridad del Tránsito y Transporte Terrestre	756	858	958	1,030	901
2	Autoridad Nacional de los Servicios Públicos	447	445	445	445	446
3	Caja de Seguro Social	31,009	31,887	31,056	31,077	31,257
4	Aut. de Protección al Consumidor y Defensa de la Competencia	495	486	486	488	489
5	Sistema de Ahorro y Capitalización	27	27	31	31	29
6	Instituto para la Formación y Aprovechamiento de los Recursos Humanos	759	788	783	798	782
7	Instituto de Investigación Agropecuaria de Panamá	507	506	506	504	506
8	Instituto Nacional de Cultura	979	980	986	1,006	988
9	Instituto Panameño de Deportes	408	529	678	686	575
10	Instituto Nacional de Formación Profesional y Capacitación para el Desarrollo Humano	613	622	624	623	621
11	Instituto Panameño de Habilitación Especial	1,891	1,891	1,893	1,912	1,897
12	Autoridad de Innovación Gubernamental	120	129	128	128	126
13	Instituto Panameño Autónomo Cooperativo	428	431	451	460	443
14	Autoridad de Turismo de Panamá	252	325	339	342	315
15	Instituto Conmemorativo Gorgas	326	334	332	338	333
16	Registro Público de Panamá	712	708	706	705	708
17	Universidad Autónoma de Chiriquí	1,864	2,145	2,109	2,112	2,058
18	Universidad de Panamá	9,186	9,121	9,134	9,003	9,111
19	Universidad Especializada de Las Américas	770	1,032	1,049	937	947
20	Universidad Tecnológica de Panamá	2,645	3,002	3,099	3,174	2,980
21	Universidad Marítima Internacional de Panamá	203	219	217	213	213
22	Sistema Estatal de Radio y Televisión	345	343	345	350	346
23	Autoridad Panameña de Seguridad de Alimentos	317	315	315	313	315
24	Dirección General de Contrataciones Públicas	97	101	101	98	99
25	Secretaría Nacional de Ciencia, Tecnología e Innovación	153	171	172	174	168
26	Autoridad de los Recursos Acuáticos	376	375	372	371	374
27	Tribunal de Contrataciones Públicas	51	53	60	56	55
28	Autoridad de la Micro, Pequeña y Mediana Empresa	197	196	194	195	196
29	Zona Franca del Barú	14	18	20	20	18
30	Secretaría Nacional de Discapacidad	232	230	240	236	235
31	Autoridad Nacional de Aduanas	1,346	1,337	1,545	1,556	1,446
32	Instituto Nacional de la Mujer	140	137	137	134	137
33	Secretaría Nacional de Niñez, Adolescencia y Familia	241	240	237	232	238
34	Autoridad Nacional de Administración de Tierras	812	806	807	806	808
35	Autoridad de Pasaportes de Panamá	111	111	113	114	112
36	Autoridad Nacional de Transparencia y Acceso a la Información	46	45	45	42	45

**Cuadro No.5 Número de Funcionarios Permanentes y Eventuales en el Sector Público
Enero - Abril de 2018 (Conclusión)**

No.	ENTIDAD	ENERO (R)	FEBRERO	MARZO	ABRIL	Promedio Mensual
	Empresas Públicas	13,976	14,173	14,321	14,277	14,187
37	Autoridad Marítima de Panamá	1,569	1,550	1,538	1,532	1,547
38	Bingos Nacionales	45	44	45	44	45
39	Autoridad Aeronáutica Civil	947	821	946	939	913
40	Aeropuerto Internacional de Tocumen, S.A. 2/	1,653	1,645	1,638	1,650	1,647
41	Instituto de Acueductos y Alcantarillados Nacionales	2,939	3,139	3,126	3,081	3,071
42	Instituto de Mercadeo Agropecuario	754 (R)	757	766	784	765
43	Empresa de Transmisión Eléctrica, S.A.	476	486	488	485	484
44	Lotería Nacional de Beneficencia	1,888	1,875	1,865	1,864	1,873
45	Zona Libre de Colón	705	676	683	689	688
46	Empresa de Generación Eléctrica, S. A.	17	15	14	15	15
47	Agencia del Área Económica Especial Panamá Pacífico	93	92	96	97	95
48	Autoridad de Aseo Urbano y Domiciliario	2,505	2,677	2,704	2,680	2,642
49	Empresa Nacional de Autopistas, S.A.	15	18	21	19	18
50	Empresa Metro de Panamá, S.A.	370	378	391	398	384
	Intermediarios Financieros	7,048	7,411	7,190	7,228	7,219
51	Superintendencia de Bancos	456	449	449	449	451
52	Banco de Desarrollo Agropecuario	744	770	774	769	764
53	Banco Hipotecario Nacional	295	308	305	304	303
54	Banco Nacional de Panamá	3,295	3,288	3,291	3,318	3,298
55	Caja de Ahorros	1,798	1,829	1,836	1,847	1,828
56	Superintendencia del Mercado de Valores	125	131	131	130	129
57	Instituto de Seguro Agropecuario	268	565	332	338	376
58	Superintendencia de Seguros	67	71	72	73	71

1/ Creado mediante Ley 8 de 25 de marzo de 2015; reemplaza a la Autoridad Nacional del Ambiente.

2/ La Sociedad Anónima Aeropuerto Internacional de Tocumen es responsable de la administración de cinco aeropuertos internacionales: Enrique Jimenez (Colón), Enrique Malek (Chiriquí), Scarlett Martínez (Coclé), Panamá Pacífico (Panamá Oeste) y Tocumen (Panamá).

(R) Cifra Revisada

Cuadro No.6 Sueldo Bruto Mensual y Acumulado de Funcionarios Permanentes y Eventuales en el Sector Público:
Enero - Abril de 2018
(En miles de B/.)

No.	ENTIDAD	ENERO	FEBRERO	MARZO	ABRIL	Monto Acumulado
	TOTAL SECTOR PÚBLICO	299,000	312,764	320,961	328,385	1,261,110
	Gobierno Central	191,033	193,012	195,469	203,360	782,874
1	Asamblea Nacional	2,731	2,806	2,857	3,032	11,426
2	Contraloría General de la República	5,191	5,052	5,797	5,294	21,334
3	Ministerio de Presidencia	2,515	2,566	2,690	2,656	10,427
	Servicio de Protección Institucional (SPI)	2,143	2,130	2,144	2,152	8,569
4	Ministerio de Gobierno	3,418	3,507	3,622	3,558	14,105
5	Ministerio de Seguridad Pública	34,417	33,931	33,861	33,835	136,044
6	Ministerio de Relaciones Exteriores	890	847	845	845	3,427
7	Ministerio de Educación	75,259	77,787	78,732	82,296	314,074
8	Ministerio de Comercio e Industrias	1,065	993	1,001	1,001	4,060
9	Ministerio de Obras Públicas	1,701	1,853	1,883	1,899	7,336
10	Ministerio de Desarrollo Agropecuario	3,223	3,303	3,474	3,472	13,472
11	Ministerio de Salud	29,067	29,017	29,057	33,412	120,553
12	Ministerio de Trabajo y Desarrollo Laboral	1,354	1,333	1,344	1,322	5,353
13	Ministerio de Vivienda y Ordenamiento Territorial	818	818	818	834	3,288
14	Ministerio de Economía y Finanzas	4,280	3,897	3,781	4,036	15,994
15	Ministerio de Desarrollo Social	1,392	1,392	1,401	1,421	5,606
16	Ministerio de Ambiente 1/	1,649	1,708	1,710	1,712	6,779
17	Órgano Judicial	7,964	7,933	7,983	8,035	31,915
18	Procuraduría General de la Nación	6,990	6,992	7,168	7,278	28,428
19	Tribunal Electoral	2,500	2,640	2,732	2,718	10,590
20	Procuraduría de la Administración	318	315	319	315	1,267
21	Fiscalía General Electoral	222	276	321	315	1,134
22	Tribunal de Cuentas	181	180	181	181	723
23	Fiscalía General de Cuentas	134	136	138	138	546
24	Defensoría del Pueblo	189	191	191	185	756
25	Tribunal Administrativo Tributario	103	104	104	103	414
	Asamblea de Representantes	1,319	1,305	1,315	1,315	5,254
	Sector Descentralizado	107,967	119,752	125,492	125,025	478,236
	Instituciones Descentralizadas	86,199	97,858	102,380	102,599	389,036
1	Autoridad del Tránsito y Transporte Terrestre	630	692	833	996	3,151
2	Autoridad Nacional de los Servicios Públicos	683	685	707	721	2,796
3	Caja de Seguro Social	50,049	61,264	63,770	63,994	239,077
4	Aut. de Protec. al Consumidor y Defensa de la Comp.	461	452	452	461	1,826
5	Sistema de Ahorro y Capitalización	44	46	49	48	187
6	Instituto para la Formación y Aprovechamiento de los Recursos Humanos	706	644	643	675	2,668
7	Instituto de Investigación Agropecuaria de Panamá	273	272	271	277	1,093
8	Instituto Nacional de Cultura	1,028	1,030	1,047	1,156	4,261
9	Instituto Panameño de Deportes	331	441	792	572	2,136
10	Instituto Nacional de Formación Profesional y Capacitación para el Desarrollo Humano	565	530	532	533	2,160
11	Instituto Panameño de Rehabilitación Especial	2,908	2,895	2,896	2,963	11,662
12	Autoridad de Innovación Gubernamental	234	252	251	251	988
13	Instituto Panameño Autónomo Cooperativo	426	432	460	486	1,804
14	Autoridad de Turismo de Panamá	295	435	373	372	1,475
15	Instituto Conmemorativo Gorgas	487	480	497	514	1,978
16	Registro Público de Panamá	654	643	646	643	2,586
17	Universidad Autónoma de Chiriquí	3,222	3,541	3,608	3,519	13,890
18	Universidad de Panamá	12,637	12,016	12,874	12,607	50,134
19	Universidad Especializada de Las Américas	919	1,173	1,189	1,214	4,495
20	Universidad Tecnológica de Panamá	4,584	4,846	5,038	5,268	19,736
21	Universidad Marítima Internacional de Panamá	335	331	329	321	1,316
22	Sistema Estatal de Radio y Televisión	379	366	369	395	1,509
23	Autoridad Panameña de Seguridad de Alimentos	378	376	376	376	1,506
24	Dirección General de Contrataciones Públicas	145	150	151	146	592
25	Secretaría Nacional de Ciencia, Tecnología e Innovación	303	342	347	354	1,346
26	Autoridad de los Recursos Acuáticos	397	400	396	396	1,589
27	Tribunal de Contrataciones Públicas	81	88	104	96	369
28	Autoridad de la Micro, Pequeña y Mediana Empresa	235	234	232	237	938
29	Zona Franca del Barú	12	15	15	15	57
30	Secretaría Nacional de Discapacidad	265	263	283	286	1,097
31	Autoridad Nacional de Aduanas	1,160	1,152	1,474	1,334	5,120
32	Instituto Nacional de la Mujer	154	152	152	148	606
33	Secretaría Nal. de Niñez, Adolescencia y Familia	263	265	260	258	1,046
34	Autoridad Nacional de Administración de Tierras	774	773	775	782	3,104
35	Autoridad de Pasaporte de Panamá	110	110	117	119	456
36	Autoridad Nacional de Transparencia y Acceso a la Información	72	72	72	66	282

Cuadro No.6 Sueldo Bruto Mensual y Acumulado de Funcionarios Permanentes y Eventuales en el Sector Público:
Enero - Abril de 2018 (Conclusión)
 (En miles de B/.)

No.	ENTIDAD	ENERO	FEBRERO	MARZO	ABRIL	Monto Acumulado
	Empresas Públicas	12,756	12,790	14,024	13,287	52,857
37	Autoridad Marítima de Panamá	1,783	1,758	1,748	1,750	7,039
38	Bingos Nacionales	32	32	32	29	125
39	Autoridad Aeronáutica Civil	1,447	1,104	1,442	1,429	5,422
40	Aeropuerto Internacional de Tocumen, S.A. 2/	1,965	1,994	2,934	2,037	8,930
41	Instituto de Acueductos y Alcantarillados Nacionales	1,337	1,408	1,395	1,389	5,529
42	Instituto de Mercadeo Agropecuario	599	622	637	659	2,517
43	Empresa de Transmisión Eléctrica, S.A.	870	896	946	978	3,690
44	Lotería Nacional de Beneficencia	1,508	1,508	1,495	1,524	6,035
45	Zona Libre de Colón	602	614	632	603	2,451
46	Empresa de Generación Eléctrica, S. A.	30	34	32	33	129
47	Agencia del Área Económica Especial Panamá Pacífico	144	155	147	152	598
48	Autoridad de Aseo Urbano y Domiciliario	1,787	2,050	1,940	1,925	7,702
49	Empresa Nacional de Autopistas, S.A.	44	66	59	56	225
50	Empresa Metro de Panamá, S.A.	608	549	585	723	2,465
	Intermediarios Financieros	9,012	9,104	9,088	9,139	36,343
51	Superintendencia de Bancos	773	765	761	763	3,062
52	Banco de Desarrollo Agropecuario	807	838	840	897	3,382
53	Banco Hipotecario Nacional	129	146	138	140	553
54	Banco Nacional de Panamá	4,386	4,325	4,318	4,354	17,383
55	Caja de Ahorros	2,346	2,363	2,371	2,356	9,436
56	Superintendencia del Mercado de Valores	247	281	262	265	1,055
57	Instituto de Seguro Agropecuario	216	271	282	242	1,011
58	Superintendencia de Seguros	108	115	116	122	461

1/ Creado mediante Ley 8 de 25 de marzo de 2015; reemplaza a la Autoridad Nacional del Ambiente.

2/ La Sociedad Anónima Aeropuerto Internacional de Tocumen es responsable de la administración de cinco aeropuertos internacionales: Enrique Jimenez (Colón), Enrique Malek (Chiriquí), Scarlett Martínez (Coclé), Panamá Pacífico (Panamá Oeste) y Tocumen (Panamá).

Cuadro No. 7 SUELDO BRUTO MENSUAL Y NÚMERO DE FUNCIONARIOS, PERMANENTES Y EVENTUALES, EN EL SECTOR PÚBLICO:
ABRIL DE 2019

No.	ENTIDAD	PERMANENTES		EVENTUALES 2/		TOTALES		
		SUELDO BRUTO J/ (en miles de B.) (1)	SUELDO PROMEDIO (en Balboas) (3)=(1)/(2) 1000	SUELDO BRUTO (en miles de B.) (4)	FUNCIONARIOS (5)	SUELDO PROMEDIO (en Balboas) (9)=(4)/(5) 1000	FUNCIONARIOS (8)=(2)+(5)	
	Gobierno Central	202,021	1,433	11,016	12,729	213,037	153,681	1,386
1	Asambleas Nacionales	3,249	1,480	1,731	1,444	4,980	3,640	1,389
2	Comandante General de la República	5,051	1,436	306	288	5,367	3,909	1,456
3	Ministerio de la Presidencia	2,155	1,700	-	-	2,155	1,288	1,700
4	Servicio de Protección Institucional (SPI)	2,875	958	-	-	2,875	3,000	958
5	Ministerio de Gobierno	3,326	927	267	241	3,593	3,829	938
6	Ministerio de Seguridad Pública	37,280	1,262	877	777	38,157	30,309	1,259
7	Ministerio de Relaciones Exteriores	831	1,387	81	66	912	665	1,371
8	Ministerio de Educación	79,856	1,519	3,143	4,415	82,999	56,987	1,456
9	Ministerio de Comercio e Industrias	806	1,094	194	190	1,000	927	1,079
10	Ministerio de Obras Públicas	1,705	786	147	183	1,852	2,362	784
11	Ministerio de Desarrollo Agropecuario	3,085	1,332	388	499	3,473	2,815	1,234
12	Ministerio de Salud	30,936	1,941	1,048	1,144	31,984	17,085	1,872
13	Ministerio de Trabajo y Desarrollo Laboral	932	1,060	419	360	1,351	1,239	1,090
14	Ministerio de Vivienda y Ordenamiento Territorial	802	928	5	4	807	868	930
15	Ministerio de Economía y Finanzas	3,284	1,330	793	739	4,077	3,208	1,271
16	Ministerio de Desarrollo Social	1,451	901	-	-	1,451	1,611	901
17	Ministerio de Ambiente 3/	1,725	1,488	6	1	1,731	1,489	1,163
18	Órgano Judicial	8,364	1,535	3	3	8,367	5,452	1,535
19	Procuraduría General de la Nación	7,741	1,356	-	-	7,741	5,708	1,356
20	Tribunal Electoral	3,575	1,182	1,471	2,231	5,046	5,255	960
21	Procuraduría de la Administración	202	1,595	-	-	202	335	210
22	Fiscalía General Electoral	187	1,423	134	132	318	336	274
23	Tribunal de Cuentas	187	1,731	1	1	1,732	1,009	1,226
24	Fiscalía General de Cuentas	154	1,510	-	-	154	188	1,725
25	Defensoría del Pueblo	203	1,091	-	-	203	102	1,510
26	Tribunal Administrativo Tributario	116	1,506	2	1	118	186	1,091
27	Representantes de Corregimientos	1,795	1,501	-	-	1,795	1,196	1,513
	Sector Descentralizado	121,074	1,641	9,957	10,484	131,031	84,278	1,555
	Instituciones Descentralizadas	98,489	1,848	8,836	8,859	107,325	62,141	1,727
1	Autoridad del Tránsito y Transporte Terrestre	864	828	168	252	1,032	1,295	787
2	Autoridad Nacional de los Servicios Públicos	782	1,643	-	-	782	782	1,643
3	Caja de Seguro Social	64,758.00	2,159	2,013	1,859	66,771	31,079	2,148
4	Autoridad de Protección al Consumidor y Defensa de la Competencia	443	832	27	18	476	500	952
5	Sistema de Ahorro y Capitalización	449	1,694	-	-	449	35	1,514
6	Sistema de Ahorro y Capitalización	439	847	216	285	667	803	818
7	Instituto para la Formación y Aprovechamiento de los Recursos Humanos	260	1,625	21	21	281	366	528
8	Instituto Nacional de Cultura	1,243	1,034	240	214	1,454	1,287	1,524
9	Instituto Panameño de Estudios Profesionales	344	892	103	257	547	672	1,024
10	Instituto Panameño de Formación Profesional y Capacitación para el Desarrollo Humano	445	892	103	128	548	625	877
11	Instituto Nacional para la Innovación Gubernamental	2,967	1,582	110	84	3,077	1,956	1,573
12	Autoridad Nacional para la Innovación Gubernamental	240	1,987	-	-	240	1,967	1,967
13	Instituto Panameño Autónomo Cooperativo	381	1,016	68	67	449	442	1,016
14	Autoridad de Turismo de Panamá	368	1,105	1	2	369	335	1,101
15	Instituto Comemorativo Gorgas de Estudios de la Salud	489	1,715	48	61	537	352	1,554
16	Registro Público de Panamá	630	932	9	6	639	682	937
17	Universidad Autónoma de Chiriquí	3,493	2,080	259	283	3,752	1,962	1,912
18	Universidad de Panamá	9,688	1,613	3,866	4,345	13,554	9,437	1,437
19	Universidad Especializada de Las Américas	863	1,613	844	1,238	1,707	1,773	963
20	Universidad Tecnológica de Panamá	4,792	2,798	533	61	5,325	3,154	1,688
21	Universidad Marítima Interaccional de Panamá	277	1,601	72	81	349	234	1,491
22	Sistema Estatal de Radio y Televisión	360	1,115	22	17	382	340	1,124
23	Autoridad Panameña de Seguridad de Alimentos	391	1,261	-	-	391	310	1,261
24	Dirección General de Contrataciones Públicas	169	1,536	-	-	169	110	1,536
25	Secretaría Nacional de Ciencia, Tecnología e Innovación	366	2,011	-	-	366	182	2,011
26	Autoridad de los Recursos Acuáticos	379	1,071	1	2	380	356	1,067
27	Tribunal Administrativo de Contrataciones Públicas	105	1,750	-	-	105	60	1,750
28	Autoridad de la Micro, Pequeña y Mediana Empresa	243	1,240	-	-	243	196	1,240
29	Zona Franca del Barú	12	857	3	6	15	20	750
30	Secretaría Nacional de Discapacidad	277	1,194	-	-	277	232	1,194
31	Autoridad Nacional de Aduanas	1,152	868	187	237	1,349	1,564	863
32	Instituto Nacional de la Mujer	155	1,174	22	24	177	156	1,135
33	Secretaría Nacional de Niñez, Adolescencia y Familia	289	1,251	2	2	301	241	1,249
34	Autoridad Nacional de Administración de Tierras	755	954	-	-	755	791	954
35	Autoridad de Pasaportes de Panamá	120	1,026	117	-	120	117	1,026
36	Autoridad Nacional de Transparencia y Acceso a la Información	79	1,717	-	-	79	46	1,717

Cuadro No.7 SUELDO BRUTO MENSUAL Y NÚMERO DE FUNCIONARIOS, PERMANENTES Y EVENTUALES, EN EL SECTOR PÚBLICO:
ABRIL DE 2019 (Conclusión)

No.	ENTIDAD	PERMANENTES			EVENTUALES 2/			TOTALES		
		SUELDO BRUTO 1/ (en miles de B.) (1)	FUNCIONARIOS (2)	SUELDO PROMEDIO (en Balboas) (3)=(1)/(2)*1000	SUELDO BRUTO (en miles de B.) (4)	FUNCIONARIOS (5)	SUELDO PROMEDIO (en Balboas) (6)=(4)/(5)*1000	SUELDO BRUTO (en miles de B.) (7)=(1+4)	FUNCIONARIOS (8)=(2+5)	SUELDO PROMEDIO (en Balboas) (9)=(7)/(8)*1000
	Empresas Públicas	13,006	13,346	975	874	1,306	669	13,880	14,652	947
37	Autoridad Marítima de Panamá	1,731	1,516	1,142	-	-	-	1,731	1,516	1,142
38	Bingos Nacionales	28	39	718	-	-	-	28	39	718
39	Autoridad Aeronáutica Civil	1,456	952	1,529	21	16	1,313	1,477	968	1,526
40	Aeropuerto Internacional de Tocumen, S.A. 4/	2,040	1,525	1,338	-	-	-	2,040	1,525	1,338
41	Instituto de Acuicultura y Alcantarillados Nacionales	1,516	2,898	523	149	325	458	1,665	3,223	517
42	Instituto de Mercadeo Agropecuario	261	240	1,088	446	611	730	707	851	831
43	Empresa de Transmisión Eléctrica, S.A.	956	487	1,963	-	-	-	956	487	1,963
44	Lotería Nacional de Beneficencia	1,482	1,839	806	6	7	857	1,488	1,846	806
45	Zona Libre de Colón	557	642	868	83	85	976	640	727	880
46	Empresa de Generación Eléctrica, S.A.	32	13	2,462	2	1	2,000	34	14	2,429
47	Agencia del Área Económica Especial Panamá Pacífico	133	89	1,494	-	-	-	133	89	1,494
48	Autoridad de Aseo Urbano y Domiciliario	1,891	2,468	766	163	259	629	2,054	2,727	753
49	Empresa Nacional de Autopistas, S.A.	57	19	3,000	-	-	-	57	19	3,000
50	Empresa Metro de Panamá, S.A.	866	619	1,399	4	2	2,000	870	621	1,401
	Intermediarios Financieros	9,579	7,165	1,337	247	320	772	9,826	7,485	1,313
51	Superintendencia de Bancos	817	477	1,713	-	-	-	817	477	1,713
52	Banco de Desarrollo Agropecuario	752	659	1,141	101	127	795	853	786	1,085
53	Banco Hipotecario Nacional	127	287	443	7	9	778	134	296	453
54	Banco Nacional de Panamá	4,689	3,488	1,344	13	15	867	4,702	3,503	1,342
55	Caja de Ahorros	2,621	1,874	1,399	49	65	754	2,670	1,939	1,377
56	Superintendencia del Mercado de Valores	259	129	2,008	-	-	-	259	129	2,008
57	Instituto de Seguro Agropecuario	187	173	1,081	77	104	740	264	277	953
58	Superintendencia de Seguros y Reaseguros	127	78	1,628	-	-	-	127	78	1,628
	Total del Sector Público	323,095	214,746	1,505	20,973	23,213	904	344,068	237,959	1,446

1/ No se incluye pago correspondiente a vigencia expirada.

2/ Incluye empleados transitorios y contingentes.

3/ Creado mediante Ley 8 de 25 de marzo de 2015; reemplaza a la Autoridad Nacional del Ambiente.

4/ La Sociedad Anónima Aeropuerto Internacional de Tocumen es responsable de la administración de cinco aeropuertos internacionales: Enrique Jiménez (Colón), Enrique Malek (Chiriquí), Scharlet Martínez (Cooles), Panamá Pacífico (Panamá Oeste) y Tocumen (Panamá).

a/ Incluye pago por B.I. 2.636.57 a 112 observadores meteorológicos.

b/ Cantidad nula o cero.

(-) Dato no aplicable

Cuadro No.8 DIFERENCIAS EN EL SUELDO BRUTO MENSUAL Y NÚMERO DE FUNCIONARIOS, PERMANENTES Y EVENTUALES, EN EL SECTOR PÚBLICO:
ABRIL - MARZO DE 2019

No	ENTIDAD	TOTALES DE ABRIL 2019			DIFERENCIAS TOTALES			DIFERENCIAS EVENTUALES			DIFERENCIAS PERMANENTES		
		SUELDO BRUTO (en miles de B./)	FUNCIONARIOS	SUELDO BRUTO (en miles de B./)	SUELDO BRUTO (en miles de B./)	FUNCIONARIOS	SUELDO BRUTO (en miles de B./)	SUELDO BRUTO (en miles de B./)	FUNCIONARIOS	SUELDO BRUTO (en miles de B./)	SUELDO BRUTO (en miles de B./)	FUNCIONARIOS	
	Gobierno Central	213,037	153,681	211,792	152,351	1,245	357	1,530	888	-200			
1	Asamblea Nacional	4,980	3,640	5,239	3,456	-259	184	166	62	18			
2	Contraloría General de la República	5,357	3,809	5,360	3,813	-3	-4	-1	-4	-3			
3	Ministerio de la Presidencia	2,155	1,268	2,608	2,301	-463	-	-	-463	-1,633			
4	Servicio de Protección Institucional (SPI)	2,875	3,000	2,241	1,948	634	-	-	634	1,052			
5	Ministerio de Gobierno	3,593	3,829	3,562	3,926	31	-83	-77	114	-20			
6	Ministerio de Seguridad Pública	38,157	30,309	38,239	30,343	-82	-118	-57	36	23			
7	Ministerio de Relaciones Exteriores	912	665	890	660	32	-5	-7	37	12			
8	Ministerio de Educación	82,999	56,957	81,584	56,467	1,415	106	131	1,309	389			
9	Ministerio de Comercio e Industrias	1,164	1,144	1,164	1,144	-1	-3	-1	-1	-1			
10	Ministerio de Obras Públicas	1,952	2,362	1,952	2,362	-1	-3	-1	-1	-1			
11	Ministerio de Salud	3,472	2,815	3,482	2,816	-9	2	2	-11	-3			
12	Ministerio de Desarrollo Agropecuario	31,984	17,085	31,951	17,143	33	30	22	3	-80			
13	Ministerio de Trabajo y Desarrollo Laboral	1,351	1,239	1,329	1,240	22	27	3	-5	-4			
14	Ministerio de Vivienda y Ordenamiento Territorial	807	668	810	669	-3	-	-	-3	-1			
15	Ministerio de Economía y Finanzas	4,077	3,208	4,064	3,180	13	23	27	-10	1			
16	Ministerio de Desarrollo Social	1,451	1,611	1,453	1,617	-2	-	-	-2	-6			
17	Ministerio del Ambiente y Z	8,267	5,452	8,249	5,446	23	3	-	20	-7			
18	Organización General de la Nación	7,741	5,708	7,705	5,687	36	21	3	36	6			
19	Tribunal Electoral	5,255	3,945	5,045	3,895	1,101	744	1,332	357	21			
20	Procuraduría de la Administración	335	210	333	209	2	-	-	2	1			
21	Fiscalía General Electoral	336	274	386	287	-50	-51	-14	-3	1			
22	Tribunal de Cuentas	188	109	191	109	-3	-	-	-3	-1			
23	Fiscalía General de Cuentas	102	154	102	154	103	-	-	2	5			
24	Defensoría del Pueblo	203	186	201	181	2	2	1	-4	-			
25	Tribunal Administrativo Tributario	118	78	120	77	-2	2	1	-4	-			
	Asamblea de Representantes	1,795	1,196	3,017	1,195	-1,222	-	-	-1,222	1			
	Sector Descentralizado	131,031	84,278	129,616	83,196	1,415	284	1,002	1,131	80			
	Instituciones Descentralizadas	107,325	62,141	106,046	61,371	1,279	300	690	979	80			
1	Autoridad del Tránsito y Transporte Terrestre	1,032	1,295	1,037	1,295	-5	-4	3	-1	-3			
2	Autoridad Nacional de los Servicios Públicos	782	476	789	480	-7	-	-	-7	-4			
3	Caja de Seguro Social	66,771	31,079	65,965	31,061	806	18	-134	940	127			
4	Autoridad de Protección al Consumidor y Defensa de la Competencia	476	500	458	489	-18	24	17	-6	-6			
5	Sistema de Ahorro y Capitalización	35	35	54	54	-	-	-	-	-			
6	Instituto para la Formación y Aprovechamiento de los Recursos Humanos	657	803	642	797	15	5	6	10	-2			
7	Instituto de Investigación Agropecuaria de Panamá	287	506	271	508	-4	-2	18	-4	-1			
8	Instituto Nacional de Cultura	1,068	955	1,049	870	19	15	-52	16	-3			
9	Instituto Panameño de Deportes	594	672	609	676	-55	-	-	-	-			
10	Instituto Nacional de Formación Profesional y Capacitación para el Desarrollo Humano	548	625	539	621	9	4	-2	11	7			
11	Instituto Panameño de Rehabilitación Especial	3,077	1,956	3,030	1,931	47	25	54	-7	-4			
12	Autoridad Nacional para la Innovación Gubernamental	240	122	242	123	-2	-	-	-2	-1			
13	Instituto Panameño Autónomo Cooperativo	449	442	440	435	9	11	10	-2	-3			
14	Autoridad de Turismo de Panamá	369	335	371	338	-2	-	-	-2	-2			
15	Instituto Comemorativo Gorgas de Estudios de la Salud	547	352	552	354	-5	1	2	-6	-4			
16	Registro Público de Panamá	639	662	621	677	-18	5	1	18	4			
17	Universidad Autónoma de Chiriquí	3,752	1,962	3,798	1,955	-46	-11	13	-35	-6			
18	Universidad de Panamá	13,554	9,432	13,487	9,743	67	28	-268	39	-43			
19	Universidad Especializada de Panamá	1,707	1,773	1,412	1,006	295	273	760	22	7			
20	Universidad Tecnológica de Las Américas	5,325	3,154	5,013	3,016	312	305	121	7	17			
21	Universidad Marítima Internacional de Panamá	349	234	357	234	-8	-	-4	-4	1			
22	Sistema Estatal de Radio y Televisión	382	340	382	341	6	-2	-1	2	-			
23	Autoridad Panameña de Seguridad de Alimentos	391	310	385	310	6	-	-	6	-			
24	Comisión General de Contrataciones Públicas	369	352	362	352	-17	-	-	-17	-3			
25	Autoridad Nacional de Biología e Innovación	380	356	381	355	-1	1	2	-2	-1			
26	Tribunal Administrativo de Contrataciones Públicas	105	103	103	103	2	-	-	2	-			
27	Zona Franca del Barú	243	196	239	196	4	-	-	4	-			
28	Autoridad de la Micro, Pequeña y Mediana Empresa	15	20	15	19	-4	-	-	-4	-3			
29	Secretaría Nacional de Discapacidad	277	232	281	235	-4	-	-	-4	-			
30	Autoridad Nacional de Aduanas	1,549	1,564	1,552	1,471	-203	-205	91	2	2			
31	Instituto Nacional de la Mujer	177	156	182	154	-5	-	-	-5	-			
32	Secretaría Nacional de Niñez, Adolescencia y Familia	301	241	301	241	-	-1	-	-	1			
33	Autoridad Nacional de Administración de Tierras	755	791	772	799	-17	-8	-	-17	-8			
34	Autoridad de Pasaportes de Panamá	120	117	115	115	2	-	-	2	-			
35	Autoridad Nacional de Transparencia y Acceso a la Información	73	46	69	42	4	-	-	4	4			

**Cuadro No.8 DIFERENCIAS EN EL SUELDO BRUTO MENSUAL Y NÚMERO DE FUNCIONARIOS, PERMANENTES Y EVENTUALES, EN EL SECTOR PÚBLICO:
ABRIL - MARZO DE 2019 (Conclusión)**

No	ENTIDAD	TOTALES DE ABRIL 2019		TOTALES DE MARZO 2019		DIFERENCIAS TOTALES		DIFERENCIAS EVENTUALES 1/		DIFERENCIAS PERMANENTES	
		SUELDO BRUTO (en miles de B./.)	FUNCIONARIOS	SUELDO BRUTO (en miles de B./.)	FUNCIONARIOS	SUELDO BRUTO (en miles de B./.)	FUNCIONARIOS	SUELDO BRUTO (en miles de B./.)	FUNCIONARIOS	SUELDO BRUTO (en miles de B./.)	FUNCIONARIOS
	Empresas Públicas	13,880	14,652	13,807	14,353	73	299	-5	319	78	-20
37	Autoridad Marítima de Panamá	1,731	1,516	1,742	1,521	-11	-5	-	-	-11	-5
38	Bingos Nacionales	28	39	29	39	-1	-	-	-	-1	-
39	Autoridad Aeronáutica Civil	1,477	968	1,481	968	-4	-	-3	-1	-1	1
40	Aeropuerto Internacional de Tocumen, S.A. 3/	2,040	1,525	2,033	1,543	7	-18	-	-	7	-18
41	Instituto de Acueductos y Alcantarillados Nacionales	1,665	3,223	1,676	3,225	-11	-2	-	2	-11	-4
42	Instituto de Mercadeo Agropecuario	707	851	698	544	9	307	7	310	2	-3
43	Empresa de Transmisión Eléctrica, S.A.	956	487	897	481	59	6	-	-	59	6
44	Lotería Nacional de Beneficencia	1,488	1,846	1,493	1,855	-5	-9	-	-	-5	-9
45	Zona Libre de Colón	640	727	642	730	-2	-3	2	1	-4	-4
46	Empresa de Generación Eléctrica, S.A.	34	14	39	13	-5	1	-9	-	4	1
47	Agencia del Área Económica Especial Panamá Pacífico	133	89	144	89	-11	-	-	-	-11	-
48	Autoridad de Aseo Urbano y Domiciliario	2,054	2,727	2,067	2,734	-13	-7	-6	5	-7	-12
49	Empresa Nacional de Autopistas, S.A.	57	19	57	19	-	-	-	-	-	-
50	Empresa Metro de Panamá, S.A.	870	621	809	592	61	29	4	2	57	27
	Intermediarios Financieros	9,826	7,485	9,763	7,472	63	13	-11	-7	74	20
51	Superintendencia de Bancos	817	477	818	477	-1	-	-	-	-1	-
52	Banco de Desarrollo Agropecuario	853	786	862	782	-9	4	4	3	-13	1
53	Banco Hipotecario Nacional	134	296	128	285	6	11	2	2	4	9
54	Banco Nacional de Panamá	4,702	3,503	4,690	3,506	12	-3	-1	-	13	-3
55	Caja de Ahorros	2,670	1,939	2,598	1,928	72	11	-2	-6	74	17
56	Superintendencia del Mercado de Valores	259	129	259	130	-	-1	-	-	-	-1
57	Instituto de Seguro Agropecuario	264	277	282	287	-18	-10	-14	-6	-4	-4
58	Superintendencia de Seguros y Reaseguros	127	78	126	77	1	1	-	-	1	1
	Total del Sector Público	344,068	237,959	341,408	235,547	2,660	2,412	641	2,532	2,019	-120

1/ Incluye funcionarios transitorios y contingentes.

2/ Creado mediante Ley 8 de 25 de marzo de 2015; reemplaza a la Autoridad Nacional del Ambiente.

3/ La Sociedad Anónima Aeropuerto Internacional de Tocumen es responsable de la administración de cinco aeropuertos internacionales: Enrique Jimenez (Colón), Enrique Malek (Chiriquí), Scarlett Martínez (Coclé), Panamá Pacífico (Panamá Oeste) y Tocumen (Panamá).

(R) Cifra Revisada

(-) Cantidad nula o cero.

Cuadro No.3 DIFERENCIAS EN EL SUELDO BRUTO MENSUAL Y NÚMERO DE FUNCIONARIOS, PERMANENTES Y EVENTUALES, EN EL SECTOR PÚBLICO: ABRIL DE 2019 - ABRIL DE 2018

No	ENTIDAD	TOTALES ABRIL 2019			TOTALES ABRIL 2018			DIFERENCIAS EVENTUALES y/			PERMANENTES		
		SUELDO BRUTO (en miles de B./.)	FUNCIONARIOS		SUELDO BRUTO (en miles de B./.)	FUNCIONARIOS		SUELDO BRUTO (en miles de B./.)	FUNCIONARIOS		SUELDO BRUTO (en miles de B./.)	FUNCIONARIOS	
	Gobierno Central	213,037	153,681	203,360	147,619	9,677	6,062	3,043	3,483	6,634	2,579		
1	Asamblea Nacional	4,980	3,640	3,032	2,080	1,948	1,560	1,298	1,582	366	262		
2	Contraloría General de la República	5,357	3,809	3,844	3,844	63	-35	14	-37	49	2		
3	Ministerio de la Presidencia	2,155	1,268	2,656	2,375	-501	-1,107	-	-	-501	-1,107		
4	Servicio de Protección Institucional (SPI)	2,875	3,000	2,152	1,887	723	1,113	-	-	723	1,113		
5	Ministerio de Gobierno	3,593	3,629	3,568	3,524	35	-95	-10	-	45	-98		
6	Ministerio de Seguridad Pública	38,157	30,309	33,835	29,226	4,322	1,083	377	333	3,945	750		
7	Ministerio de Relaciones Exteriores	912	665	845	631	67	34	-14	-4	81	38		
8	Ministerio de Educación	82,999	56,987	82,296	56,516	703	471	63	68	640	403		
9	Ministerio de Comercio e Industrias	1,000	927	1,001	939	-1	-12	-3	-2	-	-10		
10	Ministerio de Obras Públicas	1,852	2,362	1,899	2,408	-47	-44	-	-	-54	-52		
11	Ministerio de Desarrollo Agropecuario	3,472	2,658	3,472	2,658	-	-	-133	-146	-	303		
12	Ministerio de Trabajo y Desarrollo Laboral	1,963	1,963	3,322	1,963	-1,359	382	63	-63	-1,324	393		
13	Ministerio de Vivienda y Ordenamiento Territorial	1,351	1,239	1,322	1,237	85	-17	5	41	-34	-39		
14	Ministerio de Economía y Finanzas	807	868	834	885	-27	-17	5	4	-32	-21		
15	Ministerio de Desarrollo Social	4,077	3,208	4,036	3,136	41	72	-112	-93	153	165		
16	Ministerio de Ambiente	1,611	1,611	1,421	1,592	30	19	-71	-76	101	95		
17	Órgano Judicial	1,731	1,489	1,712	1,511	19	-22	6	1	13	-23		
18	Procuraduría General de la Nación	8,367	5,452	8,035	5,366	332	86	2	2	330	84		
19	Tribunal Electoral	7,741	5,708	7,278	5,565	463	143	-	-	463	143		
20	Procuraduría de la Administración	5,046	5,255	2,328	2,414	1,277	2,067	-	-	1,051	347		
21	Fiscalía General Electoral	335	210	315	201	20	9	-	-	20	9		
22	Fiscalía General de Cuentas	336	274	315	254	21	20	19	22	2	-2		
23	Fiscalía del Pueblo	188	109	181	106	7	3	-	-	7	3		
24	Defensoría del Pueblo	154	102	138	94	16	8	-	-	16	8		
25	Tribunal Administrativo Tributario	203	186	185	173	18	13	-	-	18	13		
26	Asamblea de Representantes	1,795	1,198	1,315	1,200	15	6	2	1	13	7		
						480	-4	-	-	480	-4		
	Sector Descentralizado	131,031	84,278	125,025	82,214	6,006	2,064	212	619	5,794	1,445		
	Instituciones Descentralizadas	107,325	62,141	102,599	60,709	4,726	1,432	85	464	4,641	968		
1	Autoridad del Tránsito y Transporte Terrestre	1,032	1,295	996	1,030	36	265	45	68	-9	197		
2	Autoridad Nacional de los Servicios Públicos	782	476	721	445	61	31	-	-	61	31		
3	Caja de Seguro Social	66,771	31,079	63,994	31,077	2,777	2	-734	-864	3,511	866		
4	Autoridad de Protección al Consumidor y Defensa de la Competencia	476	500	461	488	15	12	27	18	-12	-6		
5	Sistema de Ahorro y Capitalización	53	35	48	31	5	4	4	4	1	-		
6	Instituto para la Formación y Aprovechamiento de los Recursos Humanos	657	803	675	798	-18	5	2	4	-20	1		
7	Instituto de Investigación Agropecuaria de Panamá	267	506	277	504	-10	2	-1	-1	-9	2		
8	Instituto Nacional de Cultura	1,068	985	1,156	1,006	-88	-21	-13	-6	-75	-15		
9	Instituto Panameño de Deportes	554	672	572	686	-18	-14	-26	-20	8	6		
10	Instituto Nacional de Formación Profesional y Capacitación para el Desarrollo Humano	546	625	583	623	15	15	1	1	14	8		
11	Instituto Nacional de Rehabilitación Especial	3,077	1,956	2,963	1,912	1,111	44	16	27	98	17		
12	Autoridad Nacional para la Innovación Gubernamental	442	442	442	442	-	-	-	-	-	-		
13	Instituto de Turismo de Panamá	449	449	486	480	-37	-17	-21	-6	-16	-23		
14	Autoridad de Turismo de Panamá	369	335	372	342	-3	-7	-8	-5	5	-2		
15	Instituto Comemorativo Gorgas de Estudios de la Salud	547	352	514	338	33	14	3	3	30	11		
16	Registro Público de Panamá	639	682	643	705	-4	-23	-4	-2	-	-		
17	Universidad Autónoma de Chiriquí	3,752	1,962	3,519	2,112	233	429	361	16	235	-166		
18	Universidad de Panamá	13,554	9,432	12,607	9,003	947	531	394	378	586	51		
19	Universidad Especializada de Las Américas	1,707	1,773	1,214	937	483	836	394	787	99	49		
20	Universidad Tecnológica de Panamá	5,325	3,154	5,268	3,174	28	21	-4	5	61	-25		
21	Universidad Marítima Interseccional de Panamá	349	234	321	213	28	21	26	20	2	1		
22	Sistema Estatal de Radio y Televisión	382	340	395	350	-13	-10	-4	-4	-9	-10		
23	Autoridad Panameña de Seguridad Alimentaria	369	316	310	268	53	43	-	-	53	12		
24	Autoridad Panameña de Alimentos	111	111	116	116	-5	-5	-	-	5	5		
25	Secretaría Nacional de Ciencia, Tecnología e Innovación	366	182	354	174	12	12	-	-	12	12		
26	Autoridad de los Recursos Acuáticos	380	356	371	366	-16	-15	1	2	-17	-17		
27	Tribunal Administrativo de Contrataciones Públicas	105	60	96	56	9	4	9	4	6	4		
28	Autoridad de la Micro, Pequeña y Mediana Empresa	243	196	237	195	6	1	-	-	6	1		
29	Zona Franca del Barú	15	20	15	20	0	-	-	-	-	-		
30	Secretaría Nacional de Discapacidad	232	232	236	236	-4	-4	-	-	-4	-4		
31	Autoridad Nacional de Aduanas	277	1,349	286	1,586	-9	-9	-	-	-9	-9		
32	Instituto Nacional de la Mujer	156	156	156	156	-	-	-	-	-	-		
33	Autoridad Nacional de Adopción y Familia	30	30	48	29	19	8	2	3	13	5		
34	Autoridad Nacional de Administración de Tierras	755	791	791	806	-27	-27	-	-	-27	-27		
35	Autoridad de Pasaportes de Panamá	120	117	119	114	1	3	-	-	1	-3		
36	Autoridad Nacional de Transparencia y Acceso a la Información	79	46	66	42	13	4	-	-	13	4		

**Cuadro No.9 DIFERENCIAS EN EL SUELDO BRUTO MENSUAL Y NÚMERO DE FUNCIONARIOS, PERMANENTES Y EVENTUALES, EN EL SECTOR PÚBLICO:
ABRIL DE 2019 - ABRIL DE 2018 (Conclusión)**

No	ENTIDAD	TOTALES MARZO 2019			TOTALES MARZO 2018			DIFERENCIAS			PERMANENTES		
		SUELDO BRUTO		FUNCIONARIOS	SUELDO BRUTO		FUNCIONARIOS	SUELDO BRUTO		FUNCIONARIOS	SUELDO BRUTO		FUNCIONARIOS
		(en miles de B./.)			(en miles de B./.)			(en miles de B./.)			(en miles de B./.)		
	Empresas Públicas	13,880	14,652	14,277	13,287	14,277	593	375	125	173	468	202	
37	Autoridad Marítima de Panamá	1,731	1,516	1,532	1,750	1,532	-19	-16	-	-	-19	-16	
38	Bingos Nacionales	28	39	44	29	44	-1	-5	-	-	-1	-5	
39	Autoridad de Aeronáutica Civil	1,477	968	939	1,429	939	48	29	-	-	48	29	
40	Aeropuerto Internacional de Tocumen, S.A. 3/	2,040	1,525	1,650	2,037	1,650	3	-125	-	-	3	-125	
41	Instituto de Acueductos y Alcantarillados Nacionales	1,665	3,223	3,081	1,389	3,081	276	142	23	12	253	130	
42	Instituto de Mercadeo Agropecuario	707	851	784	659	784	48	67	38	64	10	3	
43	Empresa de Transmisión Eléctrica, S.A.	956	487	485	978	485	-22	2	-	-	-22	2	
44	Lotería Nacional de Beneficencia	1,488	1,846	1,864	1,524	1,864	-36	-18	-	-	-36	-18	
45	Zona Libre de Colón	640	727	689	603	689	37	38	22	27	15	11	
46	Empresa de Generación Eléctrica, S. A.	34	14	15	33	15	1	-1	2	1	-1	-2	
47	Agencia del Área Económica Especial Panamá Pacífico	133	89	97	152	97	-19	-8	-	-	-19	-8	
48	Autoridad de Aseo Urbano y Domiciliario	2,054	2,727	2,680	1,925	2,680	129	47	36	67	93	-20	
49	Empresa Nacional de Autopistas, S.A.	57	19	19	56	19	1	-	-	-	1	-	
50	Empresa Metro de Panamá, S.A.	870	621	398	723	398	147	223	4	2	143	221	
	Intermediarios Financieros	9,826	7,485	7,228	9,139	7,228	687	257	2	-18	685	275	
51	Superintendencia de Bancos	817	477	449	763	449	54	28	-2	-2	56	30	
52	Banco de Desarrollo Agropecuario	853	786	769	897	769	-44	17	3	12	-47	5	
53	Banco Hipotecario Nacional	134	296	304	140	304	-6	-8	-1	-1	-5	-7	
54	Banco Nacional de Panamá	4,702	3,503	3,318	4,354	3,318	348	185	8	7	340	178	
55	Caja de Ahorros	2,670	1,939	1,847	2,356	1,847	314	92	-8	-11	322	103	
56	Superintendencia del Mercado de Valores	259	129	130	265	130	-6	-1	-	-	-6	-1	
57	Instituto de Seguro Agropecuario	264	277	338	242	338	22	-61	2	-23	20	-38	
58	Superintendencia de Seguros y Reaseguros	127	78	73	122	73	5	5	-	-	5	5	
	Total del Sector Público	344,068	237,959	229,833	328,385	229,833	15,683	8,126	3,255	4,102	12,428	4,024	

Nota: La sumatoria manual de algunos totales no son exactos por efecto del redondeo de décimas y centésimas no visibles.

1/ Incluye funcionarios transitorios y contingentes.

2/ Creado mediante Ley 8 de 25 de marzo de 2015; reemplaza a la Autoridad Nacional del Ambiente.

3/ La Sociedad Anónima Aeropuerto Internacional de Tocumen es responsable de la administración de cinco aeropuertos internacionales: Enrique Jiménez (Colón), Scarlett Martínez (Coolé), Panamá Pacífico (Panamá Oeste) y Tocumen (Panamá).

(-) Cantidad nula o cero.

Cuadro No.10 SUELDO BRUTO MENSUAL Y NÚMERO DE FUNCIONARIOS, PERMANENTES Y EVENTUALES, EN EL SECTOR PÚBLICO:
ABRIL DE 2018

No.	ENTIDAD	PERMANENTES			EVENTUALES Z/			TOTALES		
		SUELDO BRUTO 1/ (en miles de B./) (1)	FUNCIONARIOS (2)	SUELDO PROMEDIO (en Balboas) (3)=(1)/(2)*1000	SUELDO BRUTO (en miles de B./) (4)	FUNCIONARIOS (5)	SUELDO PROMEDIO (en Balboas) (6)=(4)/(5)*1000	SUELDO BRUTO (en miles de B./) (7)=(1)+(4)	FUNCIONARIOS (8)=(2)+(5)	SUELDO PROMEDIO (en Balboas) (9)=(7)/(8)*1000
	Gobierno Central	195,387	138,373	1,412	7,973	9,246	862	203,360	147,619	1,378
1	Asamblea Nacional	2,883	1,934	1,491	149	146	1,021	3,032	2,080	1,458
2	Contraloría General de la República	5,002	3,519	1,421	292	325	898	5,294	3,844	1,377
3	Ministerio de la Presidencia	2,656	2,375	1,118	-	-	-	2,656	2,375	1,118
4	Servicio de Protección Institucional (SPI)	3,281	1,887	1,744	-	-	-	3,281	1,887	1,744
5	Ministerio de Gobierno	33,335	3,686	890	277	238	1,164	33,612	3,924	907
6	Ministerio de Seguridad Pública	750	28,782	1,158	500	444	1,126	33,835	29,226	1,158
7	Ministerio de Relaciones Exteriores	79,216	561	1,337	95	70	1,357	80,167	631	1,339
8	Ministerio de Educación	804	52,169	1,518	3,080	4,347	709	82,296	56,516	1,456
9	Ministerio de Comercio e Industrias	1,759	747	1,076	197	192	1,026	1,956	939	1,066
10	Ministerio de Obras Públicas	2,951	2,221	792	140	185	757	3,141	2,406	785
11	Ministerio de Salud	32,333	2,213	1,333	521	645	808	33,472	2,858	1,215
12	Ministerio de Trabajo y Desarrollo Laboral	966	1,551	2,079	1,079	937	937	1,916	1,670	2,000
13	Ministerio de Vivienda y Ordenamiento Territorial	834	918	1,052	356	319	1,116	1,322	1,237	1,069
14	Ministerio de Economía y Finanzas	3,131	885	942	905	832	1,088	4,036	3,136	1,287
15	Ministerio de Ambiente 3/	1,350	2,304	1,389	905	832	1,088	2,255	1,592	893
16	Organismo Judicial	1,712	891	1,133	71	76	934	1,712	1,511	1,133
17	Procuraduría General de la Nación	7,034	5,968	1,497	1	1	1,000	8,035	5,966	1,497
18	Tribunal Electoral	2,524	2,675	1,038	194	164	1,183	2,718	2,511	1,038
19	Tribunal Electoral de la Administración	315	201	562	194	164	1,183	507	345	867
20	Fiscalía General Electoral	200	144	1,389	115	110	1,045	315	254	857
21	Tribunal de Cuentas	188	105	1,714	1	1	1,000	189	106	1,708
22	Fiscalía General de Cuentas	138	94	1,468	1	1	1,000	139	94	1,468
23	Defensoría del Pueblo	185	173	1,069	-	-	-	185	173	1,069
24	Tribunal Administrativo Tributario	103	70	1,471	-	-	-	103	70	1,471
25	Representantes de Corregimientos	1,315	1,200	1,096	-	-	-	1,315	1,200	1,096
	Sector Descentralizado	115,280	72,349	1,593	9,745	9,865	988	125,025	82,214	1,521
	Instituciones Descentralizadas	93,848	52,315	1,794	8,751	8,394	1,043	102,599	60,709	1,690
1	Autoridad del Tránsito y Transporte Terrestre	873	846	1,032	123	184	668	996	1,030	967
2	Autoridad Nacional de los Servicios Públicos	721	445	1,620	-	-	-	721	445	1,620
3	Caja de Seguro Social	61,247	29,130	2,103	2,747	1,947	1,411	63,994	31,077	2,059
4	Autoridad de Protección al Consumidor y Defensa de la Competencia	461	488	945	-	-	-	461	488	945
5	Sistema de Ahorro y Capitalización	42	26	1,615	6	5	1,200	48	31	1,548
6	Instituto para la Formación y Aprovechamiento de los Recursos Humanos	459	517	888	216	281	769	675	798	846
7	Instituto de Investigación Agropecuaria de Panamá	269	490	549	8	14	571	504	277	550
8	Instituto Nacional de Cultura	1,120	979	1,144	36	27	1,333	1,156	1,006	1,149
9	Instituto Panameño de Deportes	336	409	822	236	277	852	572	686	834
10	Instituto Nacional de Formación Profesional y Capacitación para el Desarrollo Humano	431	496	869	102	127	803	533	623	856
11	Instituto Panameño de Habilitación Especial	2,869	1,855	1,547	94	57	1,649	2,963	1,912	1,550
12	Autoridad Nacional para la Innovación Gubernamental	251	128	1,961	-	-	-	251	128	1,961
13	Instituto Panameño Autónomo Cooperativo	397	398	997	89	62	1,435	486	460	1,057
14	Autoridad de Turismo de Panamá	363	335	1,084	9	7	1,286	372	342	1,088
15	Instituto Conmemorativo Gorgas de Estudios de la Salud	469	280	1,675	45	58	776	514	338	1,521
16	Registro Público de Panamá	630	697	904	13	8	1,625	643	705	912
17	Universidad Autónoma de Chiriquí	3,258	1,845	1,766	261	267	978	3,519	2,112	1,666
18	Universidad de Panamá	9,102	5,036	1,807	3,505	3,967	884	12,607	9,003	1,400
19	Universidad Especializada de Las Américas	1,644	686	1,572	450	451	898	1,214	937	1,286
20	Universidad Metropolitana de Panamá	4,731	2,823	1,676	537	351	1,550	5,268	3,174	1,660
21	Universidad Tecnológica de Panamá	205	126	1,399	41	41	1,473	246	173	1,329
22	Sistema Panameño de Alimentos	369	332	1,080	26	17	1,529	385	329	1,201
23	Autoridad Nacional de Sanidad y Alimentos	376	313	1,200	-	-	-	376	313	1,201
24	Dirección General de Contrataciones Públicas	146	98	1,490	-	-	-	146	98	1,490
25	Secretaría Nacional de Ciencia, Tecnología e Innovación	354	174	2,034	-	-	-	354	174	2,034
26	Autoridad de los Recursos Acuáticos	396	371	1,067	-	-	-	396	371	1,067
27	Tribunal Administrativo de Contrataciones Públicas	96	56	1,714	-	-	-	96	56	1,714
28	Autoridad de la Micro, Pequeña y Mediana Empresa	237	195	1,215	-	-	-	237	195	1,215
29	Zona Franca del Barú	12	14	857	3	6	500	15	20	750
30	Secretaría Nacional de Discapacidad	286	236	1,212	-	-	-	286	236	1,212
31	Autoridad Nacional de Aduanas	1,139	1,322	862	195	234	833	1,334	1,556	857
32	Instituto Nacional de la Mujer	144	128	1,125	4	6	667	148	134	1,104
33	Secretaría Nacional de Niñez, Adolescencia y Familia	258	232	1,112	-	-	-	258	232	1,112
34	Autoridad Nacional de Administración de Tierras	782	806	970	-	-	-	782	806	970
35	Autoridad de Pasaportes de Panamá	119	114	1,044	-	-	-	119	114	1,044
36	Autoridad Nacional de Transparencia y Acceso a la Información	66	42	1,571	-	-	-	66	42	1,571

Cuadro No.10 SUELDO BRUTO MENSUAL Y NÚMERO DE FUNCIONARIOS, PERMANENTES Y EVENTUALES, EN EL SECTOR PÚBLICO:
ABRIL DE 2018 (Conclusión)

No.	ENTIDAD	PERMANENTES				EVENTUALES 2/			TOTALES		
		SUELDO BRUTO 1/ (en miles de B.) (1)	FUNCIONARIOS (2)	SUELDO PROMEDIO (en Balboas) (3)=(1)/(2)*1'000	SUELDO BRUTO (en miles de B.) (4)	FUNCIONARIOS (5)	SUELDO PROMEDIO (en Balboas) (6)=(4)/(5)*1'000	SUELDO BRUTO (en miles de B.) (7)=(1+4)	FUNCIONARIOS (8)=(2+5)	SUELDO PROMEDIO (en Balboas) (9)=(7)/(8)*1'000	
	Empresas Públicas										
37	Autoridad Marítima de Panamá	12,538	13,144	954	749	1,133	661	13,287	14,277	931	
38	Bingos Nacionales	1,750	1,532	1,142	-	-	..	1,750	1,532	1,142	
39	Autoridad Aeronáutica Civil	29	44	659	-	-	..	29	44	659	
40	Aeropuerto Internacional de Tocumen, S.A. 4/	1,408	923	1,525	21	16	1,313	1,429	939	1,522	
41	Instituto de Acueductos y Alcantarillados Nacionales	2,037	1,650	1,235	-	-	..	2,037	1,650	1,235	
42	Instituto de Mercadeo Agropecuario	1,263	2,768	456	126	313	403	1,369	3,081	451	
43	Empresa de Mercadeo Agropecuario	251	237	1,059	408	547	746	659	784	841	
44	Empresa de Transmisión Eléctrica, S.A.	978	485	2,016	-	-	..	978	485	2,016	
45	Lotería Nacional de Beneficencia	1,518	1,857	817	6	7	857	1,524	1,864	818	
46	Zona Libre de Colón	542	631	859	61	58	1,052	603	689	875	
47	Empresa de Generación Eléctrica, S. A.	33	15	2,200	-	-	..	33	15	2,200	
48	Agencia del Área Económica Especial Panamá Pacífico	152	97	1,567	-	-	..	152	97	1,567	
49	Autoridad de Aseo Urbano y Domiciliario	1,798	2,488	723	127	192	661	1,925	2,680	718	
50	Empresa Nacional de Autopistas, S.A.	56	19	2,947	-	-	..	56	19	2,947	
	50 Empresa Metro de Panamá, S.A.	723	398	1,817	-	-	..	723	398	1,817	
	Intermediarios Financieros	8,894	6,890	1,291	245	338	725	9,139	7,228	1,264	
51	Superintendencia de Bancos	761	447	1,702	2	2	1,000	763	449	1,689	
52	Banco de Desarrollo Agropecuario	799	654	1,222	98	115	852	897	769	1,166	
53	Banco Hipotecario Nacional	132	294	449	8	10	800	140	304	461	
54	Banco Nacional de Panamá	4,349	3,310	1,314	5	8	625	4,354	3,318	1,312	
55	Caja de Ahorros	2,299	1,771	1,298	57	76	750	2,356	1,847	1,276	
56	Superintendencia del Mercado de Valores	265	130	2,038	-	-	..	265	130	2,038	
57	Instituto de Seguro Agropecuario	167	211	791	75	127	591	242	338	716	
58	Superintendencia de Seguros y Reaseguros	122	73	1,671	-	-	..	122	73	1,671	
	Total del Sector Público	310,667	210,722	1,474	17,718	19,111	927	328,385	229,833	1,429	

1/ No se incluye pago correspondiente a vigencias expiradas.

2/ Incluye empleados transitorios y contingentes.

3/ Creado mediante Ley 8 de 25 de marzo de 2015; reemplaza a la Autoridad Nacional del Ambiente.

4/ La Sociedad Anónima Aeropuerto Internacional de Tocumen es responsable de la administración de cinco aeropuertos internacionales: Enrique Jiménez (Colón), Enrique Malek (Chiriquí), Scarlett Martínez (Coclé), Panamá Pacífico (Panamá Oeste) y Tocumen (Panamá).

a/ Incluye pago por B./2,740.76 a 118 observadores meteorológicos.

(-) Cantidad nula o cero.

(.) Dato no aplicable

Cuadro No. 11 SUELDO BRUTO MENSUAL Y NÚMERO DE FUNCIONARIOS, PERMANENTES Y EVENTUALES, EN EL SECTOR PÚBLICO.
MARZO DE 2019

No.	ENTIDAD	PERMANENTES		EVENTUALES 2/		TOTALES			
		SUELDO BRUTO J/ (en miles de B.) (1)	FUNCIONARIOS (2)	SUELDO PROMEDIO (en Balboas) (3)=(1)/(2)*1000	SUELDO BRUTO (en miles de B.) (4)	FUNCIONARIOS (5)	SUELDO PROMEDIO (en Balboas) (6)=(4)/(5)*1000	SUELDO BRUTO (en miles de B.) (7)=(4)+(5)	FUNCIONARIOS (8)=(2)+(5)
	Gobierno Central	201,133	141,152	1,425	10,659	11,199	211,792	152,351	1,390
1	Asamblea Nacional	3,167	2,178	1,453	2,052	1,278	5,239	3,466	1,516
2	Contraloría General de la República	5,695	5,524	1,434	305	289	5,929	2,813	1,986
3	Ministerio de la Presidencia	2,933	1,948	899	-	-	2,948	2,141	1,895
4	Servicio de Perten Institucional (SPI)	3,212	3,048	1,450	-	-	3,212	3,048	1,450
5	Ministerio de Cobranza	37,244	29,509	1,890	360	318	35,622	31,926	1,907
6	Ministerio de Seguridad Pública	794	86	1,262	895	834	38,239	30,343	1,260
7	Ministerio de Relaciones Exteriores	78,547	52,183	1,363	86	73	81,584	68,060	1,333
8	Ministerio de Educación	807	738	1,093	3,037	4,284	1,004	56,467	1,445
9	Ministerio de Comercio e Industrias	1,704	2,168	786	147	194	1,851	2,362	784
10	Ministerio de Obras Públicas	3,096	2,319	1,335	366	497	3,482	2,816	1,237
11	Ministerio de Desarrollo Agropecuario	30,933	16,021	1,931	1,018	1,122	31,951	17,143	1,864
12	Ministerio de Trabajo y Desarrollo Laboral	805	883	1,061	392	357	1,088	1,240	1,072
13	Ministerio de Vivienda y Ordenamiento Territorial	3,294	2,468	1,335	5	4	810	869	932
14	Ministerio de Economía y Finanzas	1,453	1,617	1,117	-	-	1,453	3,180	1,278
15	Ministerio de Desarrollo Social	7,705	5,443	1,159	6	1	1,617	1,496	899
16	Ministerio de Ambiente 3/	8,344	5,687	1,533	-	-	1,162	1,496	1,162
17	Órgano Judicial	3,218	2,996	1,355	-	-	5,443	5,443	1,533
18	Procuraduría General de la Nación	333	209	1,074	727	899	7,705	5,687	1,355
19	Tribunal Electoral	201	141	1,426	209	209	333	3,945	1,013
20	Fiscalía General de la Administración	190	108	1,759	185	146	809	333	209
21	Tribunal de Cuentas	154	103	1,495	1	1	2,267	287	1,593
22	Fiscalía General de Cuentas	201	181	1,110	-	-	1,000	191	1,345
23	Defensoría del Pueblo	120	77	1,558	-	-	1,000	154	1,495
24	Tribunal Administrativo Tributario	3,017	1,195	2,525	-	-	201	181	1,110
25	Representantes de Corregimientos	119,943	73,714	1,627	9,673	9,482	129,616	1,195	1,558
	Sector Descentralizado	97,510	53,203	1,833	8,536	8,168	106,046	83,196	2,525
	Instituciones Descentralizadas	865	1,046	827	172	249	1,037	1,295	1,516
1	Autoridad del Tránsito y Transporte Terrestre	63,818	29,869	2,137	2,147	1,192	66,965	31,061	1,644
2	Autoridad Nacional de los Servicios Públicos	455	488	932	3	1	458	489	1,044
3	Caja de Seguro Social	44	26	1,692	10	9	54	35	1,543
4	Autoridad de Protección al Consumidor y Defensa de la Competencia	429	518	828	213	279	642	797	1,044
5	Sistema de Ahorro y Capitalización	264	494	534	7	14	500	508	1,044
6	Instituto para la Formación y Aprovechamiento de los Recursos Humanos	1,044	965	1,062	5	5	1,049	970	1,081
7	Instituto de Investigación Agropecuaria de Panamá	347	418	830	262	258	609	676	1,081
8	Instituto Nacional de Cultura	434	490	886	105	131	539	621	868
9	Instituto Panameño de Deportes	2,974	1,876	1,585	56	55	3,030	1,931	1,569
10	Instituto Nacional de Formación Profesional y Capacitación para el Desarrollo Humano	242	123	1,967	-	-	242	123	1,967
11	Instituto Panameño de Rehabilitación Especial	370	378	1,013	57	57	440	435	1,011
12	Autoridad Nacional para la Innovación Gubernamental	505	295	1,712	47	59	552	354	1,098
13	Instituto Panameño Autónomo Cooperativo	612	672	911	9	5	621	677	917
14	Autoridad de Turismo de Panamá	3,528	1,685	2,094	270	270	3,798	1,955	1,943
15	Instituto Comemorativo Gorgas de Estudios de la Salud	9,649	5,130	1,881	3,838	4,613	13,487	9,743	1,384
16	Registro Público de Panamá	841	528	1,593	571	478	1,412	1,006	1,404
17	Universidad Autónoma de Chiriquí	4,785	2,781	1,721	228	235	5,013	3,016	1,662
18	Universidad de Panamá	281	172	1,634	76	62	357	234	1,526
19	Universidad Especializada de Las Américas	385	323	1,108	24	18	382	341	1,120
20	Universidad Tecnológica de Panamá	358	310	1,262	-	-	385	310	1,262
21	Universidad Marítima Interamericana de Panamá	179	111	1,550	-	-	172	111	1,550
22	Sistema Estatal de Radio y Televisión	369	358	2,000	-	-	368	358	2,000
23	Dirección General de Contrataciones Públicas	301	359	1,173	-	-	368	359	1,173
24	Secretaría Nacional de Ciencias, Tecnología e Innovación	186	186	1,473	-	-	186	186	1,473
25	Tribunal Administrativo de Contrataciones Públicas	229	198	1,216	-	-	229	198	1,216
26	Autoridad de Micro, Pequeña y Mediana Empresa	14	14	1,657	3	5	15	19	1,769
27	Secretaría Nacional de Discapacidad	281	235	1,196	-	-	281	235	1,196
28	Secretaría Nacional de Aduanas	1,150	1,325	868	402	146	1,552	1,471	1,055
29	Instituto Nacional de la Mujer	155	132	1,174	27	22	182	154	1,182
30	Secretaría Nacional de Niñez, Adolescencia y Familia	298	239	1,247	3	2	301	241	1,249
31	Autoridad Nacional de Administración de Tierras	772	739	966	-	-	772	739	966
32	Autoridad Nacional de Pasaportes de Panamá	118	115	1,026	-	-	118	115	1,026
33	Autoridad Nacional de Transparencia y Acceso a la Información	69	42	1,643	-	-	69	42	1,643

Cuadro No.11 SUELDO BRUTO MENSUAL Y NÚMERO DE FUNCIONARIOS, PERMANENTES Y EVENTUALES, EN EL SECTOR PÚBLICO:
MARZO DE 2019 (Conclusión)

No.	ENTIDAD	PERMANENTES			EVENTUALES 2/			TOTALES		
		SUELDO BRUTO 1/ (en miles de B./) (1)	FUNCIONARIOS (2)	SUELDO PROMEDIO (en Balboas) (3)=(1)/(2)*1000	SUELDO BRUTO (en miles de B./) (4)	FUNCIONARIOS (5)	SUELDO PROMEDIO (en Balboas) (6)=(4)/(5)*1000	SUELDO BRUTO (en miles de B./) (7)=(1+4)	FUNCIONARIOS (8)=(2+5)	SUELDO PROMEDIO (en Balboas) (9)=(7)/(8)*1000
Empresas Públicas										
37	Autoridad Marítima de Panamá	12,928	13,366	967	879	987	13,807	14,353	962	
38	Bingos Nacionales	1,742	1,521	1,145	-	-	1,742	1,521	1,145	
39	Autoridad Aeronáutica Civil	29	39	744	-	-	29	39	744	
40	Aeropuerto Interaccional de Tocumen, S.A. 4/	1,457	951	1,532	24	17	1,481	968	1,530	
41	Instituto de Acueductos y Alcantarillados Nacionales	2,033	1,543	1,318	-	-	2,033	1,543	1,318	
42	Instituto de Mercadeo Agropecuario	1,527	2,902	526	149	323	1,676	3,225	520	
43	Empresa de Transmisión Eléctrica, S.A.	259	243	1,066	439	301	698	544	1,263	
44	Lotería Nacional de Beneficencia	897	481	1,865	-	-	897	481	1,865	
45	Zona Libre de Colón	1,487	1,848	805	6	7	1,493	1,855	805	
46	Empresa de Generación Eléctrica, S.A.	561	646	888	81	84	642	730	879	
47	Agencia del Área Económica Especial Panamá Pacífico	28	12	2,333	11	1	39	13	3,000	
48	Autoridad de Aseo Urbano y Domiciliario	144	89	1,618	-	-	144	89	1,618	
49	Empresa Nacional de Autopistas, S.A.	1,898	2,480	765	169	254	2,067	2,734	756	
50	Empresa Metro de Panamá, S.A.	57	19	3,000	-	-	57	19	3,000	
		809	592	1,367	-	-	809	592	1,367	
Intermediarios Financieros		9,505	7,145	1,330	258	327	9,763	7,472	1,307	
51	Superintendencia de Bancos	818	477	264	-	-	818	477	1715	
52	Banco de Desarrollo Agropecuario	765	668	1,163	97	124	862	782	1,102	
53	Banco Hipotecario Nacional	123	278	442	5	7	128	285	449	
54	Banco Nacional de Panamá	4,676	3,491	1,339	14	15	4,690	3,506	1,338	
55	Caja de Ahorros	2,547	1,857	1,372	51	71	2,598	1,928	1,348	
56	Superintendencia del Mercado de Valores	259	130	1,992	-	-	259	130	1,992	
57	Instituto de Seguro Agropecuario	191	177	1,079	91	110	282	287	963	
58	Superintendencia de Seguros y Reaseguros	126	77	1,636	-	-	126	77	1,636	
Total del Sector Público		321,076	214,866	1,494	20,332	20,681	341,408	235,547	1,449	

1/ No se incluye pago correspondiente a vencidas expiradas.

2/ Incluye empleados transitorios y contingentes.

3/ Creado mediante Ley 8 de 25 de marzo de 2015; reemplaza a la Autoridad Nacional del Ambiente.

4/ La Sociedad Anónima Aeropuerto Interaccional de Tocumen es responsable de la administración de cinco aeropuertos internacionales: Enrique Jiménez (Colón), Enrique Malek (Chiriquí), Scarlett Martínez (Coclé), Panamá Pacífico (Panamá Oeste) y Tocumen (Panamá).

5/ Incluye pago por B/2,433.05 a 112 observadores meteorológicos.

(-) Cantidad nula o cero.

(.) Dato no aplicable