



REPÚBLICA DE PANAMÁ
CONTRALORÍA GENERAL DE LA REPÚBLICA

INFORME DE LA PLANILLA DEL SECTOR PÚBLICO
Al 31 de Agosto de 2016



Septiembre de 2016

REPÚBLICA DE PANAMÁ
CONTRALORÍA GENERAL DE LA REPÚBLICA

Dirección de Asesoría Económica y Financiera

FEDERICO HUMBERT
Contralor General

NITZIA R. DE VILLARREAL
Subcontralora General

CARLOS A. GARCÍA MOLINO
Secretario General

ELOY FISHER
Director

Unidad de Análisis e Informes Especiales

Asesores Económico-Financieros:

María De L. Nájera S.
(Coordinadora)

Marisol Q. de Cheng
Luis A. De Gracia R.

ÍNDICE GENERAL

	Pág.
RESUMEN	vi
PLANILLA DEL SECTOR PÚBLICO AL MES DE AGOSTO DE 2016	
1 NÚMERO DE FUNCIONARIOS: AGOSTO 2016 Y 2015	1
1.1 SECTOR PÚBLICO	1
1.2 GOBIERNO CENTRAL	2
1.2.1 FUNCIONARIOS PERMANENTES Y EVENTUALES	2
1.2.2 FUNCIONARIOS PERMANENTES	2
1.2.3 FUNCIONARIOS EVENTUALES	3
1.3 SECTOR DESCENTRALIZADO	4
1.3.1 FUNCIONARIOS PERMANENTES Y EVENTUALES	4
1.3.2 FUNCIONARIOS PERMANENTES	4
1.3.3 FUNCIONARIOS EVENTUALES	5
2. SUELDO BRUTO: AGOSTO 2016 Y 2015	6
2.1 SECTOR PÚBLICO	6
2.2 GOBIERNO CENTRAL	6
2.2.1 SUELDO BRUTO TOTAL	6
2.2.2 SUELDO BRUTO PERMANENTES	7
2.2.3 SUELDO BRUTO EVENTUALES	7
2.3 SECTOR DESCENTRALIZADO	8
2.3.1 SUELDO BRUTO TOTAL	8
2.3.2 SUELDO BRUTO PERMANENTES	8
2.3.3 SUELDO BRUTO EVENTUALES	9

ÍNDICE DE CUADROS

PLANILLA DEL SECTOR PÚBLICO, AL MES DE AGOSTO DE 2016 Y 2015		Pág.
CUADRO No.1	NÚMERO DE FUNCIONARIOS DEL SECTOR PÚBLICO, ENERO-AGOSTO: AÑOS 2016 Y 2015	1
CUADRO No.2	SUELDO BRUTO DE LA PLANILLA DEL SECTOR PÚBLICO, ENERO-AGOSTO: AÑOS 2016 Y 2015	6
CUADRO No.3	NÚMERO DE FUNCIONARIOS PERMANENTES Y EVENTUALES EN EL SECTOR PÚBLICO, ENERO-AGOSTO DE 2016	10
CUADRO No.4	SUELDO BRUTO MENSUAL Y ACUMULADO DE FUNCIONARIOS PERMANENTES Y EVENTUALES EN EL SECTOR PÚBLICO: ENERO-AGOSTO DE 2016	12
CUADRO No.5	NÚMERO DE FUNCIONARIOS PERMANENTES Y EVENTUALES EN EL SECTOR PÚBLICO: ENERO-AGOSTO DE 2015	14
CUADRO No.6	SUELDO BRUTO MENSUAL Y ACUMULADO DE FUNCIONARIOS PERMANENTES Y EVENTUALES DEL SECTOR PÚBLICO: ENERO-AGOSTO DE 2015	16
CUADRO No.7	SUELDO BRUTO MENSUAL Y NÚMERO DE FUNCIONARIOS, PERMANENTES Y EVENTUALES, EN EL SECTOR PÚBLICO: AGOSTO DE 2016	18
CUADRO No.8	DIFERENCIAS EN EL SUELDO BRUTO MENSUAL Y NÚMERO DE FUNCIONARIOS, PERMANENTES Y EVENTUALES, EN EL SECTOR PÚBLICO: AGOSTO 2016-AGOSTO 2015	20
CUADRO No.9	DIFERENCIAS EN EL SUELDO BRUTO MENSUAL Y NÚMERO DE FUNCIONARIOS, PERMANENTES Y EVENTUALES, EN EL SECTOR PÚBLICO: AGOSTO 2016-JULIO 2016	22
CUADRO No.10	SUELDO BRUTO MENSUAL Y NÚMERO DE FUNCIONARIOS PERMANENTES Y EVENTUALES, EN EL SECTOR PÚBLICO: AGOSTO DE 2015	24
CUADRO No.11	SUELDO BRUTO MENSUAL Y NÚMERO DE FUNCIONARIOS, PERMANENTES Y EVENTUALES, EN EL SECTOR PÚBLICO: JULIO DE 2016	26

ÍNDICE DE GRÁFICAS

Pág.

PLANILLA DEL SECTOR PÚBLICO **I. NÚMERO DE FUNCIONARIOS AL MES DE AGOSTO DE 2016**

GOBIERNO CENTRAL

GRÁFICA No.1	NÚMERO DE FUNCIONARIOS PERMANENTES Y EVENTUALES DEL GOBIERNO CENTRAL, ENERO-AGOSTO AÑOS: 2016 Y 2015	2
GRÁFICA No.2	NÚMERO DE FUNCIONARIOS PERMANENTES DEL GOBIERNO CENTRAL, ENERO-AGOSTO, AÑOS: 2016 Y 2015	3
GRÁFICA No.3	NÚMERO DE FUNCIONARIOS EVENTUALES DEL GOBIERNO CENTRAL, ENERO-AGOSTO, AÑOS: 2016 Y 2015	3

SECTOR DESCENTRALIZADO

GRÁFICA No.4	NÚMERO DE FUNCIONARIOS PERMANENTES Y EVENTUALES DEL SECTOR DESCENTRALIZADO, ENERO-AGOSTO, AÑOS: 2016 Y 2015	4
GRÁFICA No.5	NÚMERO DE FUNCIONARIOS PERMANENTES DEL SECTOR DESCENTRALIZADO, ENERO-AGOSTO, AÑOS: 2016 Y 2015	5
GRÁFICA No.6	NÚMERO DE FUNCIONARIOS EVENTUALES DEL SECTOR DESCENTRALIZADO, ENERO-AGOSTO, AÑOS: 2016 Y 2015	5

II. SUELDO BRUTO AL MES DE AGOSTO DE 2016

GOBIERNO CENTRAL

GRÁFICA No.7	SUELDO BRUTO DE FUNCIONARIOS PERMANENTES Y EVENTUALES DEL GOBIERNO CENTRAL: ENERO-AGOSTO, AÑOS: 2016 Y 2015	7
GRÁFICA No.8	SUELDO BRUTO DE FUNCIONARIOS PERMANENTES DEL GOBIERNO CENTRAL: ENERO-AGOSTO, AÑOS: 2016 Y 2015	7
GRÁFICA No.9	SUELDO BRUTO DE FUNCIONARIOS EVENTUALES DEL GOBIERNO CENTRAL: ENERO-AGOSTO, AÑOS: 2016 Y 2015	8

SECTOR DESCENTRALIZADO

GRÁFICA No.10	SUELDO BRUTO DE FUNCIONARIOS PERMANENTES Y EVENTUALES DEL SECTOR DESCENTRALIZADO, ENERO-AGOSTO, AÑOS: 2016 Y 2015	8
GRÁFICA No.11	SUELDO BRUTO DE FUNCIONARIOS PERMANENTES DEL SECTOR DESCENTRALIZADO, ENERO-AGOSTO, AÑOS: 2016 Y 2015	9
GRÁFICA No.12	SUELDO BRUTO DE FUNCIONARIOS EVENTUALES DEL SECTOR DESCENTRALIZADO, ENERO-AGOSTO, AÑOS: 2016 Y 2015	9

RESUMEN
PLANILLA DEL SECTOR PÚBLICO
AGOSTO-2016

1. La planilla del Sector Público registró en el mes agosto de 2016, un total de 221,297 funcionarios y un sueldo bruto de B/.267.0 millones.
2. Del total de funcionarios (221,297), 198,916 son permanentes y 22,381 son eventuales. Igualmente 141,110 corresponden al Gobierno Central y 80,187 al Sector Descentralizado.
3. Del total del sueldo bruto (B/.267.0 millones), B/.247.9 millones corresponden a permanentes y B/.19.1 millones a eventuales. En la composición por sector, B/.161.4 millones pertenecen al Gobierno Central y B/.105.6 millones al Sector Descentralizado.
4. Comparado con el mes anterior, en agosto de 2016 se registró un aumento neto de 2,245 funcionarios, en la que los eventuales aumentaron en 170 y los permanentes en 2,075. Las instituciones con mayores aumentos son las siguientes: Caja de Seguro Social con 1,705, el Ministerio de Educación en 479 y Ministerio de Obras Públicas con 183.
5. Igualmente, con respecto al mes anterior, en agosto 2016 la tasa de crecimiento de funcionarios permanentes y eventuales aumentó en 1.1% y 0.8% respectivamente.
6. La planilla del mes de agosto de 2016, con respecto al mes de julio de 2016, registró una disminución neta de B/.16.5 millones en el sueldo bruto; B/.17.0 millones en permanentes (6.4%), y un aumento de B/.456 mil (2.4%) en eventuales.
7. Entre agosto de 2015 y agosto de 2016 el Sector Público registró un aumento de 8,456 funcionarios, desglosados en 7,670 funcionarios permanentes y 786 eventuales.
8. La tasa de crecimiento del número de funcionarios de agosto de 2016 con respecto a igual período de 2015 fue de 4.0% y la tasa de crecimiento de los salarios pagados en el mismo período fue de 11.8%.
9. Con respecto a agosto de 2015, la planilla de agosto de 2016 refleja un aumento de B/.28.1 millones en el sueldo bruto, correspondiente a un aumento de B/.24.2 millones en funcionarios permanentes; y de B/.3.9 millones en funcionarios eventuales.
10. Reiteramos nuestra recomendación de que la tasa de contratación de personal a laborar en el Estado, se dé sobre lo estrictamente necesario en el marco de los objetivos, los planes estratégicos institucionales, los programas de trabajo, requerimientos reales orientados a aumentar su productividad y el logro de las metas que tiene cada Institución pública, dando cumplimiento a las normas y disposiciones administrativas que guarden el ordenamiento institucional.

PLANILLA DEL SECTOR PÚBLICO: AGOSTO DE 2016

El presente Informe de la Planilla del Sector Público contiene el número de funcionarios y los montos salariales pagados en el mes de agosto 2016 y su comparación con el mes anterior y con igual período del 2015. Igualmente presenta el número promedio de funcionarios al mes de agosto de 2016 y su comparación con igual período de 2015; y el monto acumulado de salarios pagados a agosto de 2016, detallados por mes. La fuente de esta información la constituyen los registros centrales de pago de la Contraloría General de la República y los informes de planillas remitidos por las Instituciones, cuyos pagos no se procesan en esta Institución.

Actualmente, la planilla consta de ochenta y tres (83) entidades conformadas de la siguiente manera: 25 del Gobierno Central (se incorporó el Ministerio de Ambiente a partir de julio de 2015), 36 de las Instituciones Descentralizadas (se excluye a la antes Autoridad Nacional del Ambiente), 14 de las Empresas Públicas y 8 de los Intermediarios Financieros; excluye a la Autoridad del Canal, patronatos y los municipios con excepción del pago a los Representantes de Corregimiento. Igualmente se excluyen los pagos por horas extras, vigencias expiradas, XIII mes, gastos de representación, jubilaciones y funcionarios eventuales de proyectos de inversión.

En el mes de agosto de 2016, la planilla registró un total de 221,297 funcionarios, con un pago de B/.267.0 millones en sueldo bruto. (Ver Cuadro No.1, No.2 y No.7)

A continuación el desglose de esta planilla en número de funcionarios y sueldo bruto pagado.

1. NÚMERO DE FUNCIONARIOS: AGOSTO 2016 Y 2015

1.1 SECTOR PÚBLICO

La planilla de agosto de 2016, registró un total de 221,297 funcionarios, de los cuales 198,916 son permanentes y 22,381 son eventuales. (Ver Cuadro No.7)

De este total (221,297 funcionarios en agosto de 2016), 141,110 corresponden al Gobierno Central y 80,187 al Sector Descentralizado.

Con respecto a agosto de 2015 la planilla pagada del Sector Público registró un aumento de 8,456 funcionarios (4.0%) (7,670 funcionarios permanentes y 786 funcionarios eventuales).

Con respecto a julio de 2016 la planilla aumentó en 2,245 funcionarios y disminuyó en B/.16.5 millones su monto pagado (Ver Cuadro No.9).

El promedio mensual del número de funcionarios de enero a agosto de 2016 se cifró en 215,218 con un incremento promedio para el período de 8,351 con respecto a igual período de 2015.

**Cuadro No.1 NÚMERO DE FUNCIONARIOS DEL SECTOR PÚBLICO
ENERO-AGOSTO: AÑOS 2016 Y 2015**

MES	2016	2015	DIFERENCIA	VARIACIÓN PORCENTUAL
Enero	205,142	195,121	10,021	5.1
Febrero	211,275	203,673	7,602	3.7
Marzo	212,994	205,355	7,639	3.7
Abril	215,941	206,016	9,925	4.8
Mayo	216,398	207,689	8,709	4.2
Junio	219,646	211,488	8,158	3.9
Julio	219,052	212,755	6,297	3.0
Agosto	221,297	212,841	8,456	4.0
Promedio	215,218	206,867	8,351	4.0

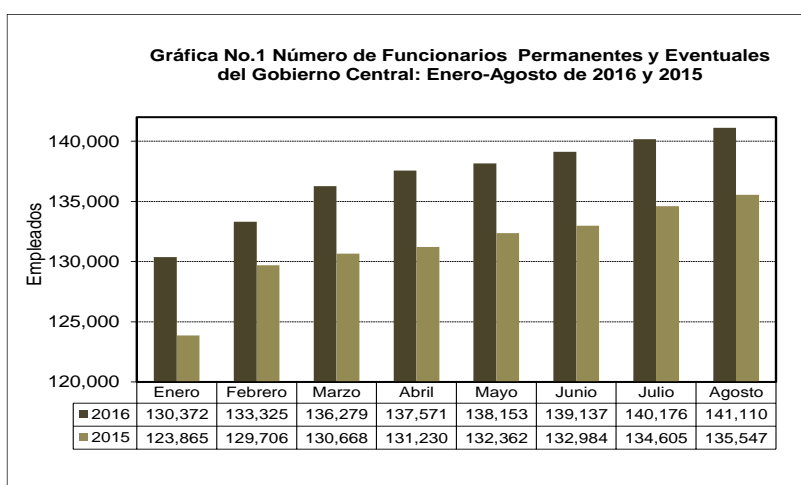
1.2 GOBIERNO CENTRAL

1.2.1 Funcionarios Permanentes y Eventuales

En agosto de 2016, el Gobierno Central registró un aumento neto de 5,563 funcionarios, con respecto al mismo mes del 2015. (Ver Grafica No.1 y Cuadro No.8)

En las instituciones que incrementaron el número total de funcionarios en el período agosto 2015-agosto 2016 están fundamentalmente: el Ministerio de Educación con 1,458, el Ministerio de Seguridad Pública con 1,203, la Procuraduría General de la Nación con 683 y el Ministerio de Salud con 661.

Al comparar el mes de agosto con respecto al mes de julio de 2016, se observa un aumento neto de 934 funcionarios (0.7%). (Ver Cuadro No.9)

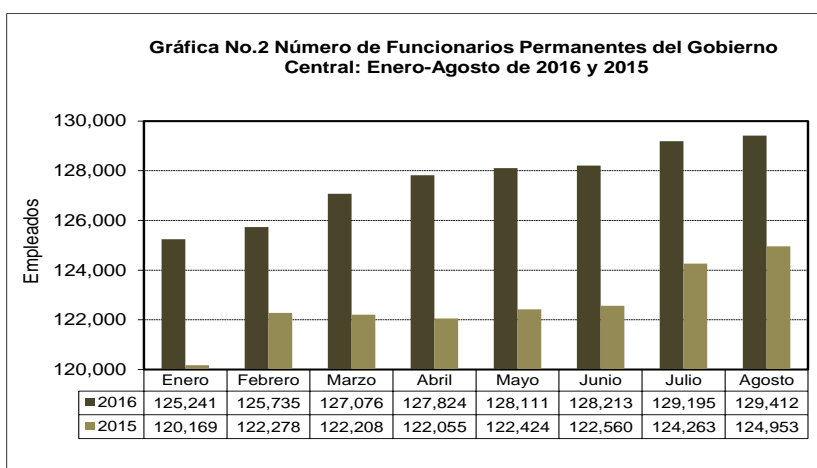


1.2.2 Funcionarios Permanentes

Al comparar el total de funcionarios permanentes en agosto de 2016 con agosto de 2015, se refleja un aumento neto de 4,459 funcionarios.

Estos aumentos se ubican, fundamentalmente, como sigue: 1,406 en el Ministerio Seguridad Pública, 878 en el Ministerio de Educación, 550 en la Contraloría General de la República, 549 en la Procuraduría General de la Nación y 490 en el Órgano Judicial (Ver Gráfica No.2 y Cuadro No.8)

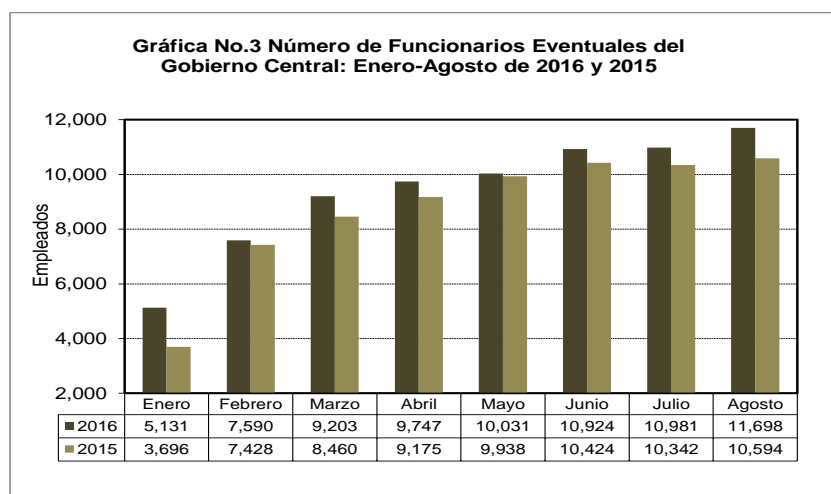
Con respecto julio, la planilla de agosto de 2016 refleja un aumento neto de 217 funcionarios permanentes. (Ver Cuadro No.9)



1.2.3 Funcionarios Eventuales

El número de funcionarios eventuales del Gobierno Central de agosto 2016 respecto a agosto 2015, registró un aumento neto de 1,104 funcionarios (10.4%), fundamentalmente por el aumento de 698 en el Ministerio de Salud, 580 en el Ministerio de Educación, 170 en el Ministerio de Economía y Finanzas, 134 en la Procuraduría General de la Nación y 103 en el Ministerio de Comercio e Industrias. No obstante, cabe destacar que hubo disminuciones en la Contraloría General de la República con 428, en el Ministerio de Seguridad Pública con 203 y el Órgano Judicial con 149, entre otras menores. (Ver Cuadro No.8)

Con respecto a junio, la planilla de agosto de 2016 refleja un aumento neto de 717 funcionarios eventuales en el Gobierno Central. (Ver Cuadro No.9)



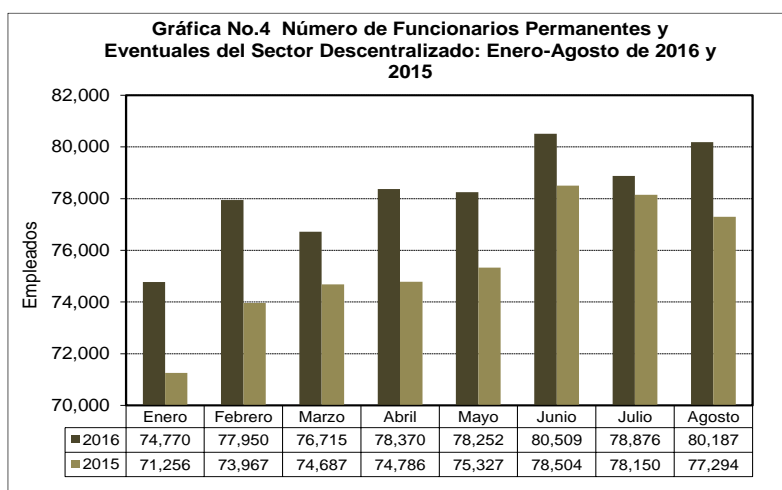
1.3. SECTOR DESCENTRALIZADO

1.3.1 Funcionarios Permanentes y Eventuales

Al 31 de agosto de 2016, el Sector Descentralizado presentó un total de 80,187 funcionarios entre eventuales y permanentes, de los cuales 58,773 son funcionarios de las Instituciones Descentralizadas, 14,470 de las Empresas Públicas y 6,944 de los Intermediarios Financieros. (Ver Cuadro No.7)

Al comparar el número de funcionarios de agosto 2016 con agosto de 2015, se observa un aumento de 2,893 funcionarios. (Ver Cuadro No.8)

Con respecto a julio de 2016, la planilla de agosto de 2016 refleja un aumento de 1,311 funcionarios en el Sector Descentralizado. (Ver Cuadro No.9)

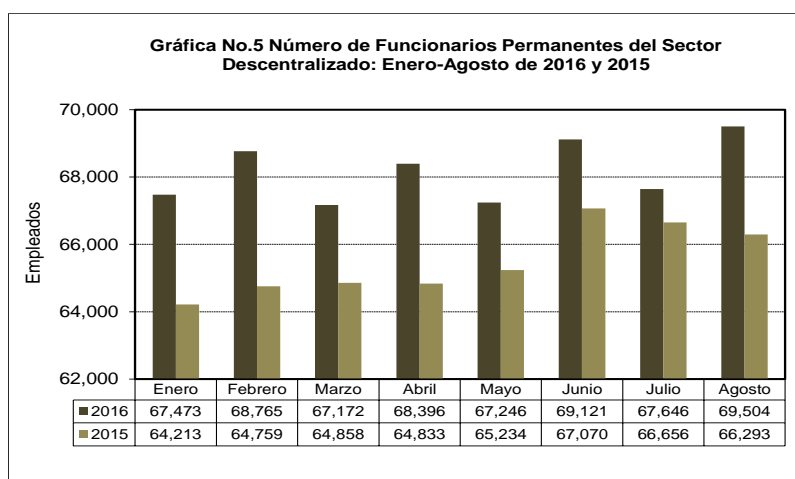


1.3.2 Funcionarios Permanentes

En el periodo de un año, el número de funcionarios permanentes, aumentó en 2.7% (1,858 funcionarios), al pasar de 66,293 funcionarios en agosto de 2015 a 69,504 funcionarios en agosto de 2016. Del total de funcionarios permanentes del Sector Descentralizado (69,504) en la planilla de agosto 2016, el 71.2 % es de las Instituciones Descentralizadas, el 19.3% de las Empresas Públicas y 9.6% de los Intermediarios Financieros. (Ver Cuadro No.7)

Las instituciones que presentaron un mayor aumento en el número de funcionarios permanentes en el período agosto 2015-agosto 2016 fueron: Caja de Seguro Social con 1,036, Instituto de Acueductos y Alcantarillados Nacionales con 605, la Universidad Autónoma de Chiriquí con 256 y el Aeropuerto Internacional de Tocumen con 156. (Ver Cuadro No.8)

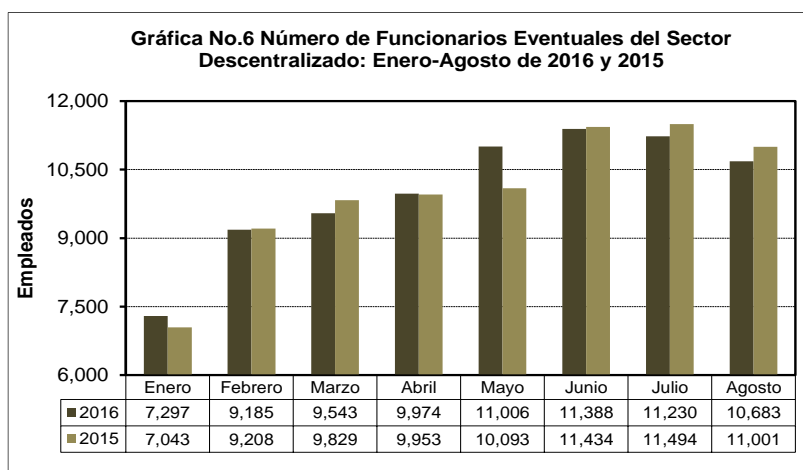
Con respecto julio de 2016, la planilla de agosto de 2016 refleja un aumento de 1,858 funcionarios en el Sector descentralizado. (Ver Cuadro No.9)



1.3.3 Funcionarios Eventuales

El número de funcionarios eventuales para el mes de agosto de 2016, con respecto al mismo mes de 2015 presentó una disminución 318 funcionarios (2.9%); las Instituciones Descentralizadas disminuyeron en 262 empleados, las Empresas Públicas aumentaron en 51, y los Intermediarios Financieros disminuyeron en 107. Las instituciones que registraron las mayores disminuciones fueron: la Universidad Especializada de las Américas con 485 y la Universidad Autónoma de Chiriquí con 395; hubo un total de 15 instituciones que no registraron cambios en la cantidad de funcionarios eventuales. (Ver Cuadro No.8)

Al comparar la planilla de agosto respecto al mes anterior, ésta presentó una disminución de 547 funcionarios; las Instituciones Descentralizadas disminuyeron en 588 mientras que las Empresas Públicas aumentaron en 27 y los Intermediarios Financieros en 14. (Ver cuadro No.9)



2. SUELDO BRUTO: AGOSTO 2016 Y 2015

2.1 SECTOR PÚBLICO

El Sueldo Bruto acumulado de la planilla del Sector Público al mes agosto de 2016 totalizó B/.2,041,879 millones, lo que refleja un aumento de B/.226.2 millones (12.5%), con respecto a igual período de 2015.

**Cuadro No.2 SUELDO BRUTO DE LA PLANILLA DEL SECTOR PÚBLICO
ENERO-AGOSTO: AÑOS 2016 Y 2015
(En miles de B/.)**

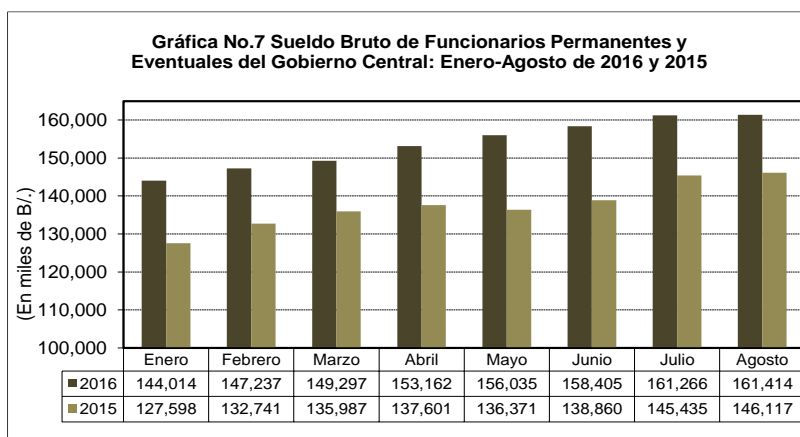
MES	2016	2015	DIFERENCIA	VARIACIÓN PORCENTUAL
Enero	237,543	211,251	26,292	12.4
Febrero	241,492	216,961	24,531	11.3
Marzo	243,640	224,833	18,807	8.4
Abril	244,912	227,025	17,887	7.9
Mayo	253,277	224,676	28,601	12.7
Junio	270,506	233,482	37,024	15.9
Julio	283,527	238,553	44,974	18.9
Agosto	266,982	238,877	28,105	11.8
Acumulado	2,041,879	1,815,659	226,220	12.5

Desglosado por Sector, el monto de la planilla de agosto-2016 (B/.266.9 millones) comprende B/.161.4 millones pagados a funcionarios del Gobierno Central y B/.105.5 millones a funcionarios del Sector descentralizado.

2.2 GOBIERNO CENTRAL

2.2.1 Sueldo Bruto Total

La participación del Gobierno Central en la Planilla del Sector Público en el mes de agosto de 2016 fue de 60.5% (B/.161.4 millones). (Ver Cuadro No.7)



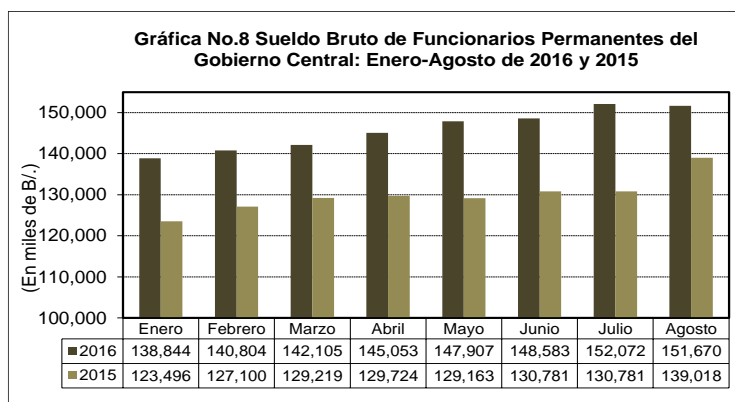
La planilla del Gobierno Central para agosto de 2016 con respecto a agosto de 2015, aumentó en B/.15.3 millones (Ver Cuadro No.8).

El Sueldo Bruto pagado en la Planilla del Gobierno Central, de agosto de 2016 con respecto a julio de 2016, aumentó en B/.148 mil (0.1%). (Ver Cuadro No.9)

2.2.2 Sueldo Bruto Permanentes

Con respecto a agosto de 2015 el Sueldo Bruto del personal permanente del Gobierno Central registró un aumento de B/.12.7 millones; en éstos destacan los siguientes aumentos: B/.4.7 millones en el Ministerio de Salud, B/.2.1 millones en el Ministerio de Seguridad Pública, B/.1.3 millones en el Ministerio de Educación, y B/.1.1 millones en la Procuraduría General de la Nación. (Ver Cuadro No.8)

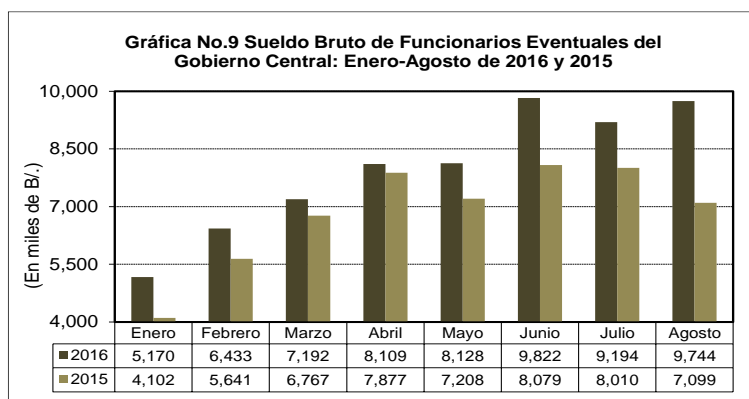
Al ser comparado con el mes anterior, el Sueldo Bruto de los funcionarios permanentes del Gobierno Central en agosto de 2016, disminuyó en B/.402 mil (0.3%). (Ver Cuadro No.9).



2.2.3 Sueldo Bruto Eventuales

Con respecto a agosto de 2015, se registró un aumento de B/.2.6 millones (37.3%), en el Sueldo Bruto de los funcionarios eventuales del Gobierno Central. En este aumento neto incidieron: el Ministerio de Economía y Finanzas con B/.1.1 millones, el Ministerio de Salud con B/.813 mil, el Ministerio de Educación con B/.772 mil, (Ver cuadro No.8).

Del mes de julio de 2016 a agosto de 2016 el Gobierno Central registró un aumento de B/.550 mil (6.0%) en el monto pagado a eventuales, al pasar de B/.9.2 millones en julio de 2016 a B/.9.7 millones en agosto de 2016.



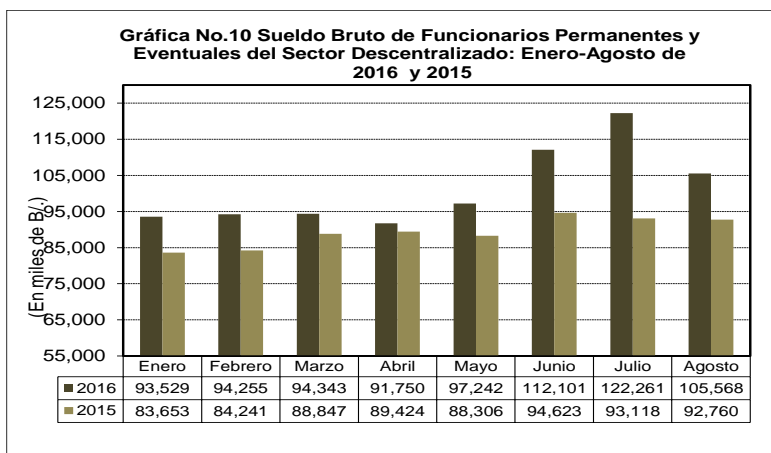
2.3 SECTOR DESCENTRALIZADO

2.3.1 Sueldo Bruto Total

El Sector Descentralizado, registró en el mes de agosto de 2016 un Sueldo Bruto en funcionarios permanentes y eventuales de B/.105.5 millones (Ver cuadro No.7).

Con respecto a igual período de 2015 se registró un aumento de B/. 12.8 millones (13.8%).

Al ser comparada con el monto del mes de julio de 2016, registró una disminución de B/.16.6 millones (13.7 %).

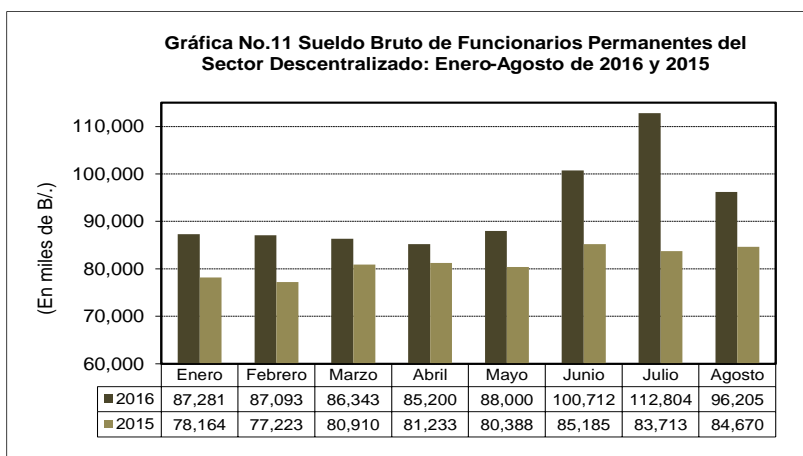


2.3.2 Sueldo Bruto Permanentes

El Sueldo Bruto de los funcionarios permanentes del Sector Descentralizado a agosto de 2016 alcanzó un monto de B/.96.2 millones; es decir, un aumento de 13.6% (B/.12.8 millones) con respecto a agosto de 2015. (Ver cuadro No.7).

Las instituciones que registraron los mayores aumentos fueron: Caja de Seguro Social con B/.7.8 millones, la Universidad Tecnológica de Panamá con B/.478 mil, el Instituto Panameño de Habilitación Especial B/.374 mil y la Universidad de Panamá con B/.307 mil (Ver Cuadro No.8).

Al ser comparada con el monto del mes de julio de 2016, el sueldo bruto de empleados permanentes registró una disminución de B/.16.5 millones (14.7 %).

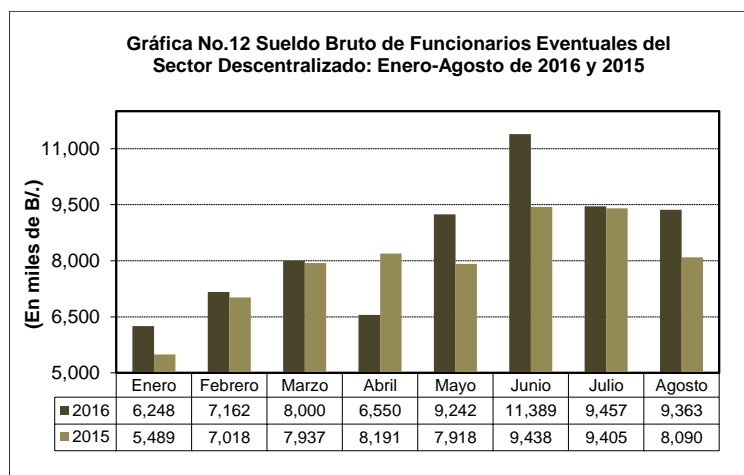


2.3.3 Sueldo Bruto Eventuales

La planilla de los funcionarios eventuales del Sector Descentralizado, al 31 de agosto de 2016, registró un aumento de B/.11.5 millones (13.6%) con respecto a agosto de 2015.

Las instituciones que presentaron los mayores aumentos en el pago del sueldo bruto a personal eventual fueron Universidad de Panamá con B/.618 mil y la Caja de Seguro Social con B/.555 mil. (Ver Cuadro No.8)

Con respecto a julio de 2016 ésta registró una disminución de B/.16.5 millones (14.7%).



Cuadro No.3 Número de Funcionarios Permanentes y Eventuales en el Sector Público:
Enero- Agosto de 2016

No.	ENTIDAD	ENERO	FEBRERO	MARZO	ABRIL	MAYO (R)	JUNIO	JULIO	AGOSTO	Promedio Mensual
	TOTAL SECTOR PÚBLICO	205,142	211,275	212,994	215,941	216,398	219,646	219,052	221,297	215,218
	Gobierno Central	130,372	133,325	136,279	137,571	138,146	139,137	140,176	141,110	156,588
1	Asamblea Nacional	1,627	1,754	1,873	1,956	1,983	1,982	2,005	2,059	2,177
2	Contraloría General de la República	3,382	3,407	3,414	3,443	3,446	3,497	3,556	3,580	3,961
3	Ministerio de la Presidencia	2,083	2,192	2,146	2,177	2,164	2,198	2,190	2,182	2,476
	Servicio de Protección Institucional (SPI)	1,846	1,840	1,877	1,826	1,834	1,811	1,811	1,808	2,093
4	Ministerio de Gobierno	3,184	3,231	3,277	3,305	3,302	3,342	3,367	3,468	3,782
5	Ministerio de Seguridad Pública	27,347	27,357	27,433	27,737	27,844	27,776	28,029	28,046	31,653
6	Ministerio de Relaciones Exteriores	581	601	620	613	615	616	614	610	696
7	Ministerio de Educación	50,472	51,593	53,997	54,524	54,624	55,109	55,832	56,311	61,780
8	Ministerio de Comercio e Industrias	761	970	976	964	975	985	990	988	1,087
9	Ministerio de Obras Públicas	2,251	2,423	2,406	2,389	2,411	2,409	2,230	2,413	2,705
10	Ministerio de Desarrollo Agropecuario	1,870	1,902	1,923	1,927	1,951	1,974	1,990	2,018	2,222
11	Ministerio de Salud	15,162	15,708	15,818	15,977	16,037	16,109	16,141	16,268	18,174
12	Ministerio de Trabajo y Desarrollo Laboral	1,056	1,103	1,151	1,074	1,127	1,130	1,133	1,150	1,275
13	Ministerio de Vivienda y Ordenamiento Territorial	897	904	907	900	898	900	898	901	1,029
14	Ministerio de Economía y Finanzas	3,167	3,317	3,332	3,357	3,344	3,361	3,371	3,371	3,803
15	Ministerio de Desarrollo Social	1,382	1,407	1,395	1,627	1,642	1,642	1,642	1,657	1,771
16	Ministerio de Ambiente <u>1</u>	1,446	1,504	1,442	1,527	1,529	1,533	1,548	1,547	1,725
17	Órgano Judicial	3,972	4,065	4,167	4,119	4,124	4,157	4,219	4,092	4,702
18	Procuraduría General de la Nación	4,229	4,197	4,229	4,208	4,350	4,455	4,562	4,630	4,980
19	Tribunal Electoral	2,235	2,421	2,473	2,505	2,530	2,539	2,531	2,535	2,824
20	Procuraduría de la Administración	168	173	168	168	172	172	181	181	198
21	Fiscalía General Electoral	148	147	147	146	150	151	151	152	170
22	Tribunal de Cuentas	98	99	97	97	96	97	100	99	112
23	Fiscalía General de Cuentas	97	96	98	96	94	95	94	96	109
24	Defensoría del Pueblo	190	192	189	184	179	180	178	175	210
25	Tribunal Administrativo Tributario	66	67	69	70	70	71	71	70	79
	Asamblea de Representantes	655	655	655	655	655	846	742	703	795
	Sector Descentralizado	74,770	77,950	76,715	78,370	78,252	80,509	78,876	80,187	89,376
	Instituciones Descentralizadas	54,833	57,114	55,658	57,604	57,623	59,384	57,647	58,773	65,519
1	Autoridad del Tránsito y Transporte Terrestre	786	981	1,015	1,087	1,128	1,152	1,162	1,179	1,213
2	Autoridad Nacional de los Servicios Públicos	426	435	435	440	435	437	450	450	501
3	Caja de Seguro Social	28,552	29,122	27,186	28,470	27,078	28,615	27,030	28,735	32,113
4	Autoridad de Protección al Consumidor y Defensa de la	435	469	470	467	466	470	478	476	533
5	Sistema de Ahorro y Capitalización	26	30	30	30	31	30	31	31	34
	Instituto para la Formación y Aprovechamiento de los Recursos									
6	Humanos	620	736	739	742	762	774	791	790	851
7	Instituto de Investigación Agropecuaria de Panamá	527	525	525	525	529	529	533	533	604
8	Instituto Nacional de Cultura	879	873	948	953	969	1,009	1,025	1,032	1,098
9	Instituto Panameño de Deportes	409	562	721	746	753	752	761	764	781
	Instituto Nacional de Formación Profesional y Capacitación para el									
10	Desarrollo Humano	398	546	560	571	591	589	587	632	639
11	Instituto Panameño de Rehabilitación Especial	1,744	1,780	1,779	1,854	1,934	1,976	1,990	2,037	2,156
12	Autoridad Nacional para la Innovación Gubernamental	120	124	124	125	126	124	123	131	142
13	Instituto Panameño Autónomo Cooperativo	375	393	397	406	406	436	451	444	473
14	Autoridad de Turismo de Panamá	282	413	343	361	370	369	365	361	409
15	Instituto Conmemorativo Gorgas de Estudios de la Salud	286	291	290	294	293	292	293	293	333
16	Registro Público de Panamá	712	727	730	723	722	715	728	726	826
17	Universidad Autónoma de Chiriquí	1,746	1,973	1,907	1,946	2,758	2,057	2,045	1,945	2,340
18	Universidad de Panamá	8,995	8,840	8,784	8,794	8,826	8,830	9,052	8,936	10,151
19	Universidad Especializada de Las Américas	668	732	947	1,173	1,409	1,811	1,231	1,287	1,323
20	Universidad Tecnológica de Panamá	2,386	2,811	2,879	3,018	3,114	3,515	3,591	3,054	3,481
21	Universidad Marítima Internacional de Panamá	180	194	193	195	199	199	202	213	225
22	Sistema Estatal de Radio y Televisión	348	352	349	348	356	354	354	355	402
23	Autoridad Panameña de Seguridad de Alimentos	288	288	298	302	299	300	303	302	340
24	Dirección General de Contrataciones Públicas	84	83	85	88	89	89	90	91	100
25	Secretaría Nacional de Ciencia, Tecnología e Innovación	145	158	164	165	167	170	169	168	187
26	Autoridad de los Recursos Acuáticos	340	345	356	358	369	372	369	370	411
27	Tribunal Administrativo de Contrataciones Públicas	43	44	44	44	44	44	42	39	49
28	Autoridad de la Micro, Pequeña y Mediana Empresa	196	208	205	204	228	204	206	203	236
29	Zona Franca del Barú	14	14	13	12	11	14	14	12	15
30	Secretaría Nacional de Discapacidad	184	220	222	215	219	219	222	222	246
31	Autoridad Nacional de Aduanas	1,360	1,563	1,590	1,601	1,577	1,571	1,583	1,587	1,776
32	Instituto Nacional de la Mujer	84	94	137	150	153	153	155	157	155
33	Secretaría Nacional de Niñez, Adolescencia y Familia	191	188	195	198	207	212	213	214	231
34	Autoridad Nacional de Administración de Tierras	853	850	845	839	847	844	848	848	968
35	Autoridad de Pasaportes de Panamá	106	103	104	107	107	106	108	106	121
36	Autoridad Nacional de Transparencia y Acceso a la Información	45	47	49	53	51	51	52	50	57

**Cuadro No.3 Número de Funcionarios Permanentes y Eventuales en el Sector Público
Enero-Agosto de 2016 (Conclusión)**

No.	ENTIDAD	ENERO	FEBRERO	MARZO	ABRIL	MAYO	JUNIO	JULIO	AGOSTO	Promedio Mensual
	Empresas Públicas	13,198	13,868	14,054	13,880	13,778	14,197	14,293	14,470	15,963
37	Autoridad Marítima de Panamá	1,591	1,581	1,578	1,581	1,614	1,631	1,637	1,631	1,835
38	Bingos Nacionales	43	43	43	41	41	44	41	45	49
39	Autoridad Aeronáutica Civil	824	822	821	816	813	811	817	810	933
40	Aeropuerto Internacional de Tocumen, S.A. 2/	1,239	1,476	1,337	1,423	1,248	1,392	1,378	1,411	1,558
41	Instituto de Acueductos y Alcantarillados Nacionales	2,797	3,084	3,047	3,083	3,128	3,330	3,416	3,482	3,624
42	Instituto de Mercadeo Agropecuario	692	703	707	727	737	745	747	745	829
43	Empresa de Transmisión Eléctrica, S.A.	438	451	797	481	467	475	481	476	581
44	Lotería Nacional de Beneficencia	1,959	1,962	1,955	1,953	1,950	1,951	1,973	1,976	2,240
45	Zona Libre de Colón	698	713	716	728	727	726	678	724	816
46	Empresa de Generación Eléctrica, S.A.	22	25	26	24	24	23	23	23	27
47	Agencia del Área Económica Especial Panamá Pacífico	104	112	111	111	111	104	108	107	124
48	Autoridad de Aseo Urbano y Domiciliario	2,467	2,571	2,583	2,574	2,578	2,610	2,646	2,674	2,958
49	Empresa Nacional de Autopistas, S.A.	17	17	18	17	18	18	17	16	20
50	Empresa Metro de Panamá, S.A.	307	308	315	321	322	337	331	350	370
	Intermediarios Financieros	6,739	6,968	7,003	6,886	6,851	6,928	6,936	6,944	7,894
51	Superintendencia de Bancos	433	432	433	434	434	434	449	450	500
52	Banco de Desarrollo Agropecuario	690	709	721	717	718	725	733	737	821
53	Banco Hipotecario Nacional	305	321	322	325	328	306	309	307	360
54	Banco Nacional de Panamá	3,226	3,206	3,183	3,164	3,157	3,162	3,161	3,174	3,633
55	Caja de Ahorros	1,726	1,935	1,872	1,832	1,863	1,885	1,855	1,850	2,117
56	Superintendencia del Mercado de Valores	109	108	109	108	109	108	112	116	126
57	Instituto de Seguro Agropecuario	186	195	302	246	184	246	254	246	266
58	Superintendencia de Seguros y Reaseguros	64	62	61	60	58	62	63	64	71

1/ Creado mediante Ley 8 de 25 de marzo de 2015; reemplaza a la Autoridad Nacional del Ambiente.

2/ La Sociedad Anónima Aeropuerto Internacional de Tocumen es responsable de la administración de cinco aeropuertos internacionales: Enrique Jiménez (Colón), Enrique Malek (Chiriquí), Scarlett Martínez (Coclé), Panamá Pacífico (Panamá Oeste) y Tocumen (Panamá).

Cuadro No.4 Sueldo Bruto Mensual y Acumulado de Funcionarios Permanentes y Eventuales en el Sector Público:
Enero-Agosto de 2016
(En miles de B/.)

No.	ENTIDAD	ENERO	FEBRERO	MARZO	ABRIL	MAYO (R)	JUNIO	JULIO	AGOSTO	Monto Acumulado
TOTAL SECTOR PÚBLICO		237,543	241,492	243,640	244,912	253,277	270,506	283,527	266,982	2,041,879
Gobierno Central		144,014	147,237	149,297	153,162	156,035	158,405	161,266	161,414	175,833
1	Asamblea Nacional	1,861	2,148	2,132	2,292	2,272	2,273	2,318	2,451	2,535
2	Contraloría General de la República	4,390	4,434	4,490	4,944	4,662	4,715	4,769	4,908	5,330
3	Ministerio de la Presidencia	2,034	2,300	2,177	2,211	2,224	2,330	2,283	2,267	2,546
	Servicio de Protección Institucional (SPI)	1,830	1,826	1,827	1,813	1,812	1,807	1,817	1,822	2,079
4	Ministerio de Gobierno	2,426	2,570	2,549	2,618	2,618	2,743	2,686	2,801	3,002
5	Ministerio de Seguridad Pública	27,840	27,929	27,794	28,542	28,619	28,569	29,756	29,262	32,616
6	Ministerio de Relaciones Exteriores	717	743	777	774	779	782	782	795	878
7	Ministerio de Educación	57,768	58,154	60,793	61,821	61,597	62,822	63,763	63,416	70,019
8	Ministerio de Comercio e Industrias	726	930	941	945	969	979	974	973	1,062
9	Ministerio de Obras Públicas	1,464	1,698	1,683	1,673	1,740	1,695	1,571	1,701	1,889
10	Ministerio de Desarrollo Agropecuario	2,250	2,317	2,336	2,351	2,376	2,427	2,458	2,483	2,714
11	Ministerio de Salud	19,713	20,439	20,140	20,628	23,513	23,748	24,482	24,975	25,377
12	Ministerio de Trabajo y Desarrollo Laboral	972	1,097	1,016	997	1,053	1,041	1,071	1,159	1,201
13	Ministerio de Vivienda y Ordenamiento Territorial	687	715	720	718	717	718	729	725	818
14	Ministerio de Economía y Finanzas	4,054	4,015	3,954	4,002	3,978	4,032	4,038	4,063	4,591
15	Ministerio de Desarrollo Social	943	998	989	1,157	1,181	1,169	1,180	1,183	1,257
16	Ministerio de Ambiente 1/	1,456	1,533	1,468	1,561	1,590	1,650	1,670	1,731	1,808
17	Órgano Judicial	4,770	4,882	4,928	4,930	4,914	4,982	5,047	4,882	5,619
18	Procuraduría General de la Nación	4,625	4,629	4,680	4,921	5,163	5,246	5,432	5,442	5,734
19	Tribunal Electoral	1,716	2,098	2,129	2,486	2,362	2,440	2,369	2,381	2,569
20	Procuraduría de la Administración	183	192	184	188	191	191	199	202	219
21	Fiscalía General Electoral	169	167	167	167	171	171	171	171	193
22	Tribunal de Cuentas	148	147	144	148	145	146	150	147	168
23	Fiscalía General de Cuentas	136	134	138	133	128	131	127	136	152
24	Defensoría del Pueblo	189	193	190	185	185	183	179	176	211
25	Tribunal Administrativo Tributario	95	97	99	102	101	103	102	102	115
	Asamblea de Representantes	852	852	852	855	975	1,312	1,143	1,060	1,129
Sector Descentralizado		93,529	94,255	94,343	91,750	97,242	112,101	122,261	105,568	115,864
Instituciones Descentralizadas		73,647	73,883	74,074	71,019	76,315	91,244	100,223	83,953	92,051
1	Autoridad del Tránsito y Transporte Terrestre	560	796	726	825	813	833	836	842	890
2	Autoridad Nacional de los Servicios Públicos	616	638	637	646	638	641	657	653	732
3	Caja de Seguro Social	43,125	41,897	40,694	38,816	41,263	56,421	60,975	48,990	53,169
4	Autoridad de Protección al Consumidor y Defensa de la Competencia	382	419	419	424	418	434	434	434	481
5	Sistema de Ahorro y Capitalización	36	47	42	41	42	43	45	47	49
6	Instituto para la Formación y Aprovechamiento de los Recursos Humanos	493	569	557	564	594	578	597	587	648
7	Instituto de Investigación Agropecuaria de Panamá	298	299	300	301	302	299	303	304	344
8	Instituto Nacional de Cultura	731	733	820	866	913	948	944	950	986
9	Instituto Panameño de Deportes	280	489	493	547	543	535	534	539	566
	Instituto Nacional de Formación Profesional y Capacitación para el Desarrollo Humano	308	504	438	456	485	470	475	518	522
11	Instituto Panameño de Habilitación Especial	2,054	2,091	2,089	2,248	2,439	2,355	2,388	2,663	2,618
12	Autoridad Nacional para la Innovación Gubernamental	231	239	237	238	240	235	233	233	269
13	Instituto Panameño Autónomo Cooperativo	307	343	351	374	375	407	421	422	429
14	Autoridad de Turismo de Panamá	255	455	350	432	407	416	396	377	441
15	Instituto Conmemorativo Gorgas de Estudios de la Salud	360	354	350	356	348	349	354	434	415
16	Registro Público de Panamá	615	632	641	638	642	633	652	643	728
17	Universidad Autónoma de Chiriquí	2,724	2,943	2,821	2,859	3,188	1,789	3,062	3,029	3,202
18	Universidad de Panamá	11,696	10,869	11,558	9,896	11,638	12,129	16,037	11,952	13,682
19	Universidad Especializada de Las Américas	644	643	913	1,171	1,457	1,576	957	993	1,193
20	Universidad Tecnológica de Panamá	3,598	4,207	4,976	4,640	4,799	5,341	5,078	4,524	5,309
21	Universidad Marítima Internacional de Panamá	262	285	280	280	292	291	296	306	327
22	Sistema Estatal de Radio y Televisión	338	342	337	349	369	364	369	374	406
23	Autoridad Panameña de Seguridad de Alimentos	319	323	322	335	326	327	342	335	376
24	Dirección General de Contrataciones Públicas	119	120	121	124	128	131	133	135	144
25	Secretaría Nacional de Ciencia, Tecnología e Innovación	254	264	285	285	284	308	303	301	326
26	Autoridad de los Recursos Acuáticos	355	356	369	373	393	385	378	374	426
27	Tribunal Administrativo de Contrataciones Públicas	62	64	64	64	64	64	66	55	72
28	Autoridad de la Micro, Pequeña y Mediana Empresa	226	244	243	177	215	246	245	239	262
29	Zona Franca del Barú	12	10	10	11	12	10	10	11	12
30	Secretaría Nacional de Discapacidad	193	231	222	217	223	220	228	229	252
31	Autoridad Nacional de Aduanas	978	1,229	1,152	1,174	1,166	1,172	1,170	1,161	1,315
32	Instituto Nacional de la Mujer	80	115	124	140	137	143	145	145	147
33	Secretaría Nacional de Niñez, Adolescencia y Familia	161	158	165	171	185	181	178	182	197
34	Autoridad Nacional de Administración de Tierras	795	797	789	789	793	788	793	791	905
36	Autoridad de Pasaportes de Panamá	107	104	104	111	107	105	108	105	122
37	Autoridad Nacional de Transparencia y Acceso a la Información	73	74	75	81	77	77	81	76	88

**Cuadro No.4 Sueldo Bruto Mensual y Acumulado de Funcionarios Permanentes y Eventuales en el Sector Público:
Enero-Agosto de 2016 (Conclusión)
(En miles de B/.)**

No.	ENTIDAD	ENERO	FEBRERO	MARZO	ABRIL	MAYO	JUNIO	JULIO	AGOSTO	Monto Acumulado
	Empresas Públicas	11,716	12,259	12,084	12,530	12,823	12,728	13,694	13,255	14,441
38	Autoridad Marítima de Panamá	1,644	1,627	1,623	1,649	1,736	1,761	1,753	1,744	1,934
39	Bingos Nacionales	25	28	28	27	27	28	28	29	31
40	Autoridad Aeronáutica Civil	907	904	904	920	987	993	1,035	980	1,090
41	Aeropuerto Internacional de Tocumen, S.A. 2/	1,405	1,301	1,321	1,457	1,355	1,387	1,433	1,500	1,594
42	Instituto de Acueductos y Alcantarillados Nacionales	2,324	2,706	2,912	2,673	2,725	2,681	2,965	2,613	3,086
43	Instituto de Mercadeo Agropecuario	450	501	498	509	624	544	547	649	617
44	Empresa de Transmisión Eléctrica, S.A.	750	789	462	854	839	895	913	859	909
45	Lotería Nacional de Beneficencia	1,287	1,306	1,313	1,383	1,427	1,366	1,692	1,459	1,605
46	Zona Libre de Colón	545	586	573	584	585	575	579	573	657
47	Empresa de Generación Eléctrica, S. A.	41	45	46	46	47	46	47	44	52
48	Agencia del Área Económica Especial Panamá Pacífico	161	159	156	157	158	162	159	162	182
49	Autoridad de Aseo Urbano y Domiciliario	1,676	1,800	1,745	1,738	1,744	1,763	2,006	1,879	2,050
50	Empresa Nacional de Autopistas, S.A.	46	46	55	49	49	47	47	46	55
51	Empresa Metro de Panamá, S.A.	455	461	448	484	520	480	490	719	580
	Intermediarios Financieros	8,166	8,113	8,185	8,201	8,104	8,129	8,344	8,360	9,372
52	Superintendencia de Bancos	714	718	720	723	720	721	736	738	827
53	Banco de Desarrollo Agropecuario	642	681	697	696	709	706	753	755	806
54	Banco Hipotecario Nacional	118	139	125	131	136	123	126	126	146
55	Banco Nacional de Panamá	4,086	3,952	3,998	4,027	3,947	3,947	4,048	4,077	4,583
56	Caja de Ahorros	2,168	2,150	2,163	2,129	2,132	2,132	2,131	2,146	2,450
57	Superintendencia del Mercado de Valores	223	231	221	227	225	223	231	236	260
58	Instituto de Seguro Agropecuario	121	153	173	183	148	187	228	190	198
59	Superintendencia de Seguros y Reaseguros	94	89	88	85	87	90	91	92	102

1/ Creado mediante Ley 8 de 25 de marzo de 2015; reemplaza a la Autoridad Nacional del Ambiente.

2/ La Sociedad Anónima Aeropuerto Internacional de Tocumen es responsable de la administración de cinco aeropuertos internacionales: Enrique Jiménez (Colón), Enrique Malek (Chiriquí), Scarlett Martínez (Coclé), Panamá Pacífico (Panamá Oeste) y Tocumen (Panamá).

Cuadro No.5 Número de Funcionarios Permanentes y Eventuales en el Sector Público
Enero-Agosto de 2015

No.	ENTIDAD	ENERO (R)	FEBRERO (R)	MARZO	ABRIL	MAYO	JUNIO	JULIO	AGOSTO	Promedio Mensual
TOTAL SECTOR PÚBLICO		195,121	203,673	205,355	206,016	207,689	211,488	212,755	212,841	206,867
Gobierno Central		123,865	129,706	130,668	131,230	132,362	132,984	134,605	135,547	130,774
1	Asamblea Nacional	1,611	1,605	1,604	1,830	1,964	1,972	1,979	1,967	1,795
2	Contraloría General de la República	3,329	3,349	3,340	3,326	3,349	3,391	3,393	3,458	3,354
3	Ministerio de la Presidencia	1,941	2,024	2,004	2,093	2,084	2,102	2,094	1,971	2,049
	Servicio de Protección Institucional (SPI)	1,464	1,464	1,730	1,646	1,649	1,643	1,646	1,764	1,606
4	Ministerio de Gobierno	2,909	2,995	3,124	3,064	3,080	3,068	3,067	3,107	3,044
5	Ministerio de Seguridad Pública	26,352	26,353	26,359	26,306	26,657	26,693	26,796	26,843	26,502
6	Ministerio de Relaciones Exteriores	572	609	607	624	623	620	613	618	610
7	Ministerio de Educación	47,562	51,671	52,222	52,689	53,314	53,610	53,980	54,853	52,150
8	Ministerio de Comercio e Industrias	787	929	921	934	931	942	911	943	908
9	Ministerio de Obras Públicas	2,518	2,643	2,638	2,632	2,624	2,619	2,606	2,606	2,611
10	Ministerio de Desarrollo Agropecuario	2,097	2,092	2,146	2,130	2,118	2,112	2,071	2,087	2,109
11	Ministerio de Salud	14,842	15,442	15,387	15,329	15,385	15,413	15,531	15,607	15,333
12	Ministerio de Trabajo y Desarrollo Laboral	1,084	1,139	1,129	1,109	1,118	1,125	1,135	1,147	1,120
13	Ministerio de Vivienda y Ordenamiento Territorial	1,070	1,058	1,033	1,023	1,021	1,007	990	971	1,029
14	Ministerio de Economía y Finanzas	2,857	3,141	3,162	3,193	3,185	3,249	3,373	3,396	3,166
15	Ministerio de Desarrollo Social	-	1,547	1,550	1,538	1,524	1,526	1,531	1,519	1,317
16	Ministerio de Ambiente 1/	1,511	-	-	-	-	-	1,383	1,403	413
17	Órgano Judicial	3,766	3,793	3,818	3,809	3,824	3,833	3,824	3,751	3,810
18	Procuraduría General de la Nación	4,003	3,946	3,916	3,929	3,907	3,917	3,929	3,947	3,935
19	Tribunal Electoral	2,235	2,506	2,573	2,608	2,586	2,600	2,218	2,072	2,475
20	Procuraduría de la Administración	154	162	166	164	163	173	169	168	164
21	Fiscalía General Electoral	101	136	135	147	142	144	148	146	136
22	Tribunal de Cuentas	95	97	96	99	100	101	99	98	98
23	Fiscalía General de Cuentas	101	102	101	101	101	100	100	102	101
24	Defensoría del Pueblo	190	184	185	186	190	184	188	188	187
25	Tribunal Administrativo Tributario	69	68	69	69	70	68	70	71	69
	Asamblea de Representantes	645	651	653	652	653	772	761	744	684
Sector Descentralizado		71,256	73,967	74,687	74,786	75,327	78,504	78,150	77,294	75,240
Instituciones Descentralizadas		52,955	54,735	54,938	55,147	55,403	58,459	58,130	57,074	55,681
1	Autoridad del Tránsito y Transporte Terrestre	909	1,021	1,056	1,085	1,093	1,099	1,069	977	1,047
2	Autoridad Nacional de los Servicios Públicos	383	380	384	384	393	404	406	408	391
	Autoridad Nacional del Ambiente	1,354	1,442	1,439	1,440	1,431	1,374	-	-	1,211
3	Caja de Seguro Social	25,871	26,433	26,042	26,039	25,843	27,746	28,421	27,713	26,628
4	Aut. de Protección al Consumidor y Defensa de la Comp.	434	418	441	463	470	467	469	463	452
5	Sistema de Ahorro y Capitalización	32	33	33	32	32	31	31	31	32
6	Instituto para la Formación y Aprovechamiento de los Recursos Humanos	494	688	715	737	746	739	748	745	695
7	Instituto de Investigación Agropecuaria de Panamá	539	533	523	525	526	524	527	527	528
8	Instituto Nacional de Cultura	934	913	907	898	891	936	952	952	919
9	Instituto Panameño de Deportes	452	794	804	813	818	823	823	827	761
10	Instituto Nacional de Formación Profesional y Capacitación para el Desarrollo Humano	402	485	495	480	501	508	510	507	483
11	Instituto Panameño de Habilitación Especial	1,739	1,742	1,767	1,826	1,880	1,908	1,914	1,945	1,825
12	Autoridad Nacional para la Innovación Gubernamental	114	114	121	120	120	116	116	119	117
13	Instituto Panameño Autónomo Cooperativo	317	328	332	340	346	357	347	356	338
14	Autoridad de Turismo de Panamá	315	328	331	338	328	344	372	368	337
15	Instituto Conmemorativo Gorgas de Estudios de la Salud	279	282	283	288	283	285	290	292	284
16	Registro Público de Panamá	657	656	659	683	696	692	706	712	678
17	Universidad Autónoma de Chiriquí	1,800	1,739	1,805	1,825	1,896	1,975	1,985	2,084	1,861
18	Universidad de Panamá	8,570	8,545	8,373	8,302	8,390	8,451	8,502	8,590	8,448
19	Universidad Especializada de Las Américas	571	645	1,035	968	1,116	1,686	1,752	1,760	1,110
20	Universidad Tecnológica de Panamá	2,550	2,793	2,877	2,986	2,975	3,329	3,494	2,965	3,001
21	Universidad Marítima Internacional de Panamá	173	188	189	192	192	192	192	188	188
22	Sistema Estatal de Radio y Televisión	317	314	317	322	337	343	344	342	328
23	Autoridad Panameña de Seguridad de Alimentos	277	273	273	283	293	302	301	304	286
24	Dirección General de Contrataciones Públicas	81	78	78	82	75	77	74	76	78
25	Secretaría Nacional de Ciencia, Tecnología e Innovación	89	91	92	92	91	92	94	93	92
26	Autoridad de los Recursos Acuáticos	330	325	312	325	338	331	330	348	327
27	Tribunal Administrativo de Contrataciones Públicas	48	48	44	44	43	44	44	44	45
28	Autoridad de la Micro, Pequeña y Mediana Empresa	155	186	197	191	197	201	200	200	190
29	Zona Franca del Barú	11	12	11	9	10	10	12	13	11
30	Secretaría Nacional de Discapacidad	173	174	174	175	175	183	185	193	177
31	Autoridad Nacional de Aduanas	1,337	1,498	1,578	1,583	1,599	1,611	1,625	1,642	1,547
32	Instituto Nacional de la Mujer	92	96	103	99	95	98	100	97	98
33	Secretaría Nal. de Niñez, Adolescencia y Familia	179	174	187	187	185	190	194	193	185
34	Autoridad Nacional de Administración de Tierras	861	844	843	856	861	854	859	855	854
35	Autoridad de Pasaportes de Panamá	88	87	83	92	93	94	99	100	91
36	Autoridad Nacional de Transparencia y Acceso a la Información	28	35	35	43	45	43	43	45	39

**Cuadro No.5 Número de Funcionarios Permanentes y Eventuales en el Sector Público
Enero-Agosto de 2015 (Conclusión)**

No.	ENTIDAD	ENERO	FEBRERO	MARZO	ABRIL	MAYO	JUNIO	JULIO	AGOSTO	Promedio Mensual
	Empresas Públicas	11,735	12,587	13,052	12,849	13,132	13,299	13,245	13,448	12,843
37	Autoridad Marítima de Panamá	1,502	1,515	1,510	1,526	1,527	1,501	1,546	1,571	1,518
38	Bingos Nacionales	41	41	41	41	41	41	41	41	41
39	Autoridad Aeronáutica Civil	778	799	799	798	799	804	812	811	798
40	Aeropuerto Internacional de Tocumen S.A.	917	1,064	1,285	968	1,227	1,237	1,230	1,255	1,133
41	Instituto de Acueductos y Alcantarillados Nacionales	2,543	2,820	2,836	2,840	2,821	2,822	2,832	2,881	2,788
42	Instituto de Mercadeo Agropecuario	478	719	731	727	724	716	718	721	688
43	Empresa de Transmisión Eléctrica, S.A.	393	406	429	435	444	582	443	444	447
44	Lotería Nacional de Beneficencia	1,599	1,590	1,705	1,813	1,825	1,894	1,883	1,938	1,758
45	Zona Libre de Colón	624	645	688	704	693	688	703	709	678
46	Empresa de Generación Eléctrica, S. A.	22	22	23	25	24	23	21	26	23
47	Agencia del Área Económica Especial Panamá Pacífico	102	98	101	101	103	103	104	108	102
48	Autoridad de Aseo Urbano y Domiciliario	2,457	2,591	2,596	2,592	2,610	2,605	2,604	2,614	2,579
49	Empresa Nacional de Autopistas, S.A.	13	13	13	13	13	15	15	14	14
50	Empresa Metro de Panamá, S.A.	266	264	295	266	281	268	293	315	276
	Intermediarios Financieros	6,566	6,645	6,697	6,790	6,792	6,746	6,775	6,772	6,716
51	Superintendencia de Bancos	394	395	398	399	404	407	408	418	401
52	Banco de Desarrollo Agropecuario	616	640	666	684	692	702	699	700	671
53	Banco Hipotecario Nacional	313	324	336	328	324	324	325	323	325
54	Banco Nacional de Panamá	3,185	3,177	3,176	3,256	3,214	3,218	3,224	3,223	3,207
55	Caja de Ahorros	1,708	1,767	1,769	1,763	1,796	1,741	1,759	1,745	1,758
56	Superintendencia del Mercado de Valores	93	94	103	106	109	98	103	104	101
57	Instituto de Seguro Agropecuario	196	186	186	191	189	193	193	194	191
58	Superintendencia de Seguros	61	62	63	63	64	63	64	65	63

^{1/} Creado mediante Ley 8 de 25 de marzo de 2015; reemplaza a la Autoridad Nacional del Ambiente.

Cuadro No.6 Sueldo Bruto Mensual y Acumulado de Funcionarios Permanentes y Eventuales en el Sector Público:
Enero - Agosto de 2015
(En miles de B./)

No.	ENTIDAD	ENERO (R)	FEBRERO (R)	MARZO	ABRIL	MAYO	JUNIO	JULIO	AGOSTO	Monto Acumulado
TOTAL SECTOR PÚBLICO		211,251	216,619	224,833	227,025	224,676	233,482	238,553	238,877	1,815,316
Gobierno Central		127,598	132,741	135,987	137,601	136,371	138,860	145,435	146,117	954,593
1	Asamblea Nacional	1,790	1,783	1,789	2,630	2,116	2,173	2,182	2,173	14,462
2	Contraloría General de la República	4,313	4,333	4,336	4,330	4,336	4,389	4,383	4,423	30,421
3	Ministerio de la Presidencia	1,639	1,730	2,024	1,934	1,910	2,014	1,940	1,992	13,191
	Servicio de Protección Institucional (SPI)	1,342	1,335	1,736	1,472	1,471	1,471	1,634	1,737	10,460
4	Ministerio de Gobierno	1,893	1,921	2,279	2,115	2,087	2,312	2,236	2,258	14,843
5	Ministerio de Seguridad Pública	23,771	23,605	24,136	23,979	24,152	24,466	27,342	27,282	171,449
6	Ministerio de Relaciones Exteriores	613	682	676	754	719	746	709	853	4,899
7	Ministerio de Educación	52,332	56,680	57,674	58,457	57,993	58,712	60,398	61,296	402,245
8	Ministerio de Comercio e Industrias	681	797	822	847	857	898	880	900	5,782
9	Ministerio de Obras Públicas	1,538	1,610	1,605	1,629	1,642	1,644	1,724	1,656	11,391
10	Ministerio de Desarrollo Agropecuario	2,132	2,123	2,191	2,151	2,139	2,129	2,521	3,062	15,387
11	Ministerio de Salud	18,363	18,730	18,827	18,761	18,786	19,197	19,400	19,420	132,066
12	Ministerio de Trabajo y Desarrollo Laboral	988	941	957	962	942	969	997	983	6,756
13	Ministerio de Vivienda y Ordenamiento Territorial	741	727	709	703	701	692	687	724	4,960
14	Ministerio de Economía y Finanzas	3,241	3,359	3,429	3,488	3,500	3,649	3,767	2,872	24,432
15	Ministerio de Desarrollo Social	923	948	962	957	948	954	969	966	6,660
16	Ministerio de Ambiente 1/	-	-	-	-	-	-	1,360	1,418	1,360
17	Órgano Judicial	4,397	4,348	4,399	4,400	4,382	4,436	4,433	4,302	30,794
18	Procuraduría General de la Nación	3,721	3,678	3,692	4,293	4,043	4,123	4,185	4,192	27,735
19	Tribunal Electoral	1,657	1,865	1,971	1,977	1,884	1,926	1,700	1,686	12,980
20	Procuraduría de la Administración	160	169	174	173	173	185	179	180	1,211
21	Fiscalía General Electoral	143	155	154	168	159	161	166	168	1,106
22	Tribunal de Cuentas	136	144	143	147	148	153	147	146	1,018
23	Fiscalía General de Cuentas	143	139	140	141	140	139	143	145	985
24	Defensoría del Pueblo	195	188	187	188	193	187	193	191	1,332
25	Tribunal Administrativo Tributario	103	100	102	102	102	104	103	241	715
	Asamblea de Representantes	645	651	874	844	849	1,032	1,058	851	5,951
Sector Descentralizado		83,653	83,878	88,847	89,424	88,306	94,623	93,118	92,760	621,847
Instituciones Descentralizadas		65,911	65,766	69,902	70,205	69,002	75,024	73,452	72,663	489,262
1	Autoridad del Tránsito y Transporte Terrestre	658	693	768	760	741	754	731	685	5,105
2	Autoridad Nacional de los Servicios Públicos	516	501	517	515	528	581	567	565	3,724
3	Autoridad Nacional del Ambiente	1,199	1,250	1,307	1,282	1,306	1,346	-	-	7,690
4	Caja de Seguro Social	37,077	35,957	39,281	39,054	37,390	41,461	41,261	40,631	271,481
5	Aut. de Protec. al Consumidor y Defensa de la Comp.	405	365	433	407	399	409	430	409	2,848
6	Sistema de Ahorro y Capitalización	43	46	46	46	44	43	41	40	310
7	Instituto para la Formación y Aprovechamiento de los Recursos Humanos	358	490	518	545	525	538	501	465	3,475
8	Instituto de Investigación Agropecuaria de Panamá	304	300	294	288	288	294	696	300	2,464
9	Instituto Nacional de Cultura	764	754	761	755	742	831	823	809	5,431
10	Instituto Panameño de Deportes	272	450	496	486	486	509	497	514	3,195
11	Instituto Nacional de Formación Profesional y Capacitación para el Desarrollo Humano	279	334	339	340	354	377	365	446	2,389
12	Instituto Panameño de Habilitación Especial	2,020	2,006	2,068	2,160	2,166	2,321	2,234	2,295	14,976
13	Autoridad Nacional para la Innovación Gubernamental	206	205	226	216	216	209	208	230	1,486
14	Instituto Panameño Autónomo Cooperativo	229	242	261	271	281	293	296	308	1,873
15	Autoridad de Turismo de Panamá	281	331	311	333	329	351	353	397	2,289
16	Instituto Conmemorativo Gorgas de Estudios de la Salud	331	311	312	317	341	351	355	353	2,319
17	Registro Público de Panamá	550	551	581	607	599	604	609	632	4,100
18	Universidad Autónoma de Chiriquí	2,276	2,253	2,290	2,319	2,421	2,488	2,603	3,129	16,651
19	Universidad de Panamá	10,170	10,333	10,168	10,499	10,698	10,747	10,871	11,026	73,486
20	Universidad Especializada de Las Américas	557	678	891	827	968	1,353	1,163	897	6,437
21	Universidad Tecnológica de Panamá	3,552	3,694	3,795	3,878	3,933	4,745	4,378	4,013	27,976
22	Universidad Marítima Internacional de Panamá	257	272	274	280	279	282	288	277	1,931
23	Sistema Estatal de Radio y Televisión	279	277	284	290	304	317	317	339	2,067
24	Autoridad Panameña de Seguridad de Alimentos	277	273	284	280	288	344	346	339	2,092
25	Dirección General de Contrataciones Públicas	108	103	109	114	95	102	100	64	730
26	Secretaría Nacional de Ciencia, Tecnología e Innovación	157	158	167	166	163	166	169	167	1,145
27	Autoridad de los Recursos Acuáticos	317	314	315	337	335	345	346	396	2,308
28	Tribunal Administrativo de Contrataciones Públicas	70	70	64	64	63	64	64	103	458
29	Autoridad de la Micro, Pequeña y Mediana Empresa	173	242	267	245	264	245	237	223	1,672
30	Zona Franca del Barú	9	10	8	8	8	8	9	11	59
31	Secretaría Nacional de Discapacidad	172	168	171	175	169	176	176	194	1,207
32	Autoridad Nacional de Aduanas	897	1,010	1,135	1,084	1,088	1,139	1,170	1,183	7,524
33	Instituto Nacional de la Mujer	79	81	96	87	84	94	89	84	611
34	Secretaría Nal. de Niñez, Adolescencia y Familia	150	145	157	161	156	168	167	167	1,104
35	Autoridad Nacional de Administración de Tierras	797	768	779	821	793	807	818	798	5,584
36	Autoridad de Pasaporte de Panamá	80	75	75	109	88	91	105	103	623
37	Autoridad Nacional de Transparencia y Acceso a la Información	43	56	56	81	68	70	70	70	444

Cuadro No.6 Sueldo Bruto Mensual y Acumulado de Funcionarios Permanentes y Eventuales en el Sector Público:
Enero - Agosto de 2015 (Conclusión)
 (En miles de B/.)

No.	Sistema Estatal de Radio y Televisión	ENERO	FEBRERO	MARZO	ABRIL	MAYO	JUNIO	JULIO	AGOSTO	Monto Acumulado
	Empresas Públicas	10,051	10,381	11,125	11,291	11,184	11,480	11,497	11,843	77,009
38	Autoridad Marítima de Panamá	1,572	1,563	1,575	1,617	1,570	1,546	1,604	1,656	11,046
39	Bingos Nacionales	22	22	22	22	22	22	24	23	158
40	Autoridad Aeronáutica Civil	858	875	863	875	883	937	921	912	6,213
41	Aeropuerto Internacional de Tocumen S.A. 2/	1,114	1,105	1,170	1,159	1,223	1,207	1,212	1,237	8,190
42	Instituto de Acueductos y Alcantarillados Nacionales	1,896	2,338	2,138	2,161	2,192	2,184	2,193	2,270	15,103
43	Instituto de Mercadeo Agropecuario	372	458	494	513	508	486	480	590	3,310
44	Empresa de Transmisión Eléctrica, S.A.	680	684	727	758	757	751	759	769	5,116
45	Lotería Nacional de Beneficencia	1,011	1,011	1,229	1,498	1,284	1,415	1,309	1,389	8,757
46	Zona Libre de Colón	478	492	609	545	542	570	560	567	3,795
47	Empresa de Generación Eléctrica, S. A.	39	38	40	47	40	39	37	43	280
48	Agencia del Área Económica Especial Panamá Pacífico	153	153	153	154	150	149	153	159	1,065
49	Autoridad de Aseo Urbano y Domiciliario	1,460	1,612	1,544	1,544	1,573	1,736	1,744	1,750	11,214
50	Empresa Nacional de Autopistas, S.A.	30	30	32	30	30	29	37	30	218
51	Empresa Metro de Panamá, S.A.	367	0	527	367	409	407	465	448	2,543
	Intermediarios Financieros	7,691	7,732	7,820	7,928	8,119	8,118	8,168	8,254	55,575
52	Superintendencia de Bancos	622	626	632	671	674	675	675	697	4,576
53	Banco de Desarrollo Agropecuario	523	566	588	594	675	672	653	673	4,271
54	Banco Hipotecario Nacional	108	118	118	116	118	119	118	116	816
55	Banco Nacional de Panamá	3,972	3,939	3,942	3,940	3,939	3,945	4,062	4,065	27,739
56	Caja de Ahorros	2,040	2,042	2,062	2,118	2,202	2,192	2,191	2,202	14,847
57	Superintendencia del Mercado de Valores	197	200	210	237	244	257	214	229	1,558
58	Instituto de Seguro Agropecuario	139	152	175	162	174	167	163	176	1,131
59	Superintendencia de Seguros	89	89	93	90	93	91	93	96	638

^{1/} Creado mediante Ley 8 de 25 de marzo de 2015; reemplaza a la Autoridad Nacional del Ambiente.

^{2/} La Sociedad Anónima Aeropuerto Internacional de Tocumen es responsable de la administración de cinco aeropuertos internacionales: Enrique Jimenez (Colón), Enrique Mblek (Chiriquí), Scarlett Martínez (Coclé), Panamá Pacífico (Panamá Oeste) y Tocumen (Panamá).

Cuadro No.7 SUELDO BRUTO MENSUAL Y NÚMERO DE FUNCIONARIOS, PERMANENTES Y EVENTUALES, EN EL SECTOR PÚBLICO: AGOSTO DE 2016

No.	ENTIDAD	PERMANENTES				EVENTUALES 2/				TOTALES	
		SUELDO BRUTO 1/ (en miles de B./)	FUNCIONARIOS (2)	SUELDO PROMEDIO (en Balboas) (3)=(1)/(2)*1000	SUELDO BRUTO (en miles de B./) (4)	FUNCIONARIOS (5)	SUELDO PROMEDIO (en Balboas) (6)=(4)/(5)*1000	SUELDO BRUTO (en miles de B./) (7)=(1)+(4)	FUNCIONARIOS (8)=(2)+(5)	SUELDO PROMEDIO (en Balboas) (9)=(7)/(8)*1000	
	Gobierno Central	151,670	129,412	1,172	9,744	11,698	161,414	141,110	1,144		
1	Asamblea Nacional	1,973	1,669	1,226	478	390	2,451	2,059	1,190		
2	Contraloría General de la República	4,608	3,259	1,414	300	321	4,908	3,580	1,371		
3	Ministerio de la Presidencia	2,161	2,076	1,041	106	106	2,267	2,182	1,008		
4	Servicio de Protección Institucional (SPI)	1,817	1,801	1,009	5	7	1,822	1,808	1,008		
5	Ministerio de Gobierno	2,728	3,413	799	73	55	3,227	3,468	808		
6	Ministerio de Seguridad Pública	28,874	27,702	1,042	344	46	29,262	28,046	1,043		
7	Ministerio de Relaciones Exteriores	718	564	1,273	77	46	1,674	610	1,303		
8	Ministerio de Educación	58,751	49,560	1,185	762	226	63,416	56,311	1,126		
9	Ministerio de Comercio e Industrias	755	762	991	218	226	973	988	985		
10	Ministerio de Obras Públicas	1,569	1,569	703	132	182	1,701	2,413	705		
11	Ministerio de Salud	2,465	1,982	1,237	18	26	2,483	2,018	1,230		
12	Ministerio de Desarrollo Agropecuario	23,702	14,845	1,597	312	1,423	24,975	16,268	1,535		
13	Ministerio de Trabajo y Ordenamiento Territorial	847	869	886	312	291	1,159	1,150	1,008		
14	Ministerio de Vivienda y Ordenamiento Territorial	235	235	965	0	0	965	965	965		
15	Ministerio de Economía y Finanzas	2,914	2,391	1,040	1,149	1,040	4,065	3,971	1,005		
16	Ministerio de Desarrollo Social	1,091	1,546	706	92	111	1,983	1,657	1,119		
17	Ministerio de Ambiente 3/	1,623	1,438	1,129	108	109	1,731	1,547	1,119		
18	Órgano Judicial	4,863	4,873	1,194	19	19	4,882	4,092	1,193		
19	Procuraduría General de la Nación	5,240	4,485	1,168	202	145	5,442	4,630	1,175		
20	Procuraduría de la Administración	2,342	2,480	941	39	45	2,381	2,535	939		
21	Tribunal Electoral	171	171	1,117	11	10	202	181	1,116		
22	Fiscalía General Electoral	146	152	1,125	0	0	171	152	1,125		
23	Fiscalía General de Cuentas	136	96	1,505	1	2	147	99	1,489		
24	Defensoría del Pueblo	176	175	1,047	0	0	136	96	1,417		
25	Tribunal Administrativo Tributario	101	69	1,006	0	0	176	102	1,006		
26	Representantes de Corregimientos	983	655	1,501	77	48	1,060	703	1,508		
	Sector Descentralizado	96,206	69,504	1,384	9,363	10,683	105,568	80,187	1,317		
	Instituciones Descentralizadas	75,671	49,463	1,530	8,282	9,310	83,953	58,773	1,428		
1	Autoridad del Tránsito y Transporte Terrestre	650	650	1,556	242	385	1,254	1,170	1,454		
2	Autoridad del Canal de Panamá y los Servicios Públicos	47,053	27,326	1,722	1,937	1,409	48,990	28,735	1,705		
3	Caja de Seguro Social	430	472	911	4	4	434	476	912		
4	Autoridad de Protección al Consumidor y Defensa de la Competencia	39	23	1,696	8	8	1,000	31	1,516		
5	Sistema de Ahorro y Capitalización	386	518	573	19	8	594	730	570		
6	Instituto para el Empleo y el Aprendizaje de los Recursos Humanos	296	518	573	8	15	304	533	570		
7	Instituto Nacional de Recaudación de Panamá	950	1,032	921	0	0	1,032	950	921		
8	Instituto Nacional de Cultura	280	411	681	259	353	539	764	705		
9	Instituto Panameño de Deportes										
10	Instituto Nacional de Formación Profesional y Capacitación para el	404	504	802	114	128	518	632	820		
11	Desarrollo Humano	2,525	1,919	1,535	19	163	2,553	2,037	1,370		
12	Autoridad del Ambiente	348	348	1,327	98	105	1,425	1,370	1,037		
13	Instituto Panameño Autónomo Cooperativo	348	385	904	74	59	422	444	560		
14	Autoridad de Turismo de Panamá	268	256	1,047	109	105	1,038	377	1,044		
15	Instituto Comemorativo Gorgas de Estudios de la Salud	495	251	1,674	29	42	690	293	1,481		
16	Instituto Comemorativo Gorgas de Estudios de la Salud	495	251	1,674	29	42	690	293	1,481		
17	Universidad Autónoma de Chiriquí	2,719	1,668	1,530	310	277	3,029	1,945	1,557		
18	Universidad de Panamá	8,283	4,525	1,830	3,669	4,411	11,952	8,936	1,338		
19	Universidad Especializada de Las Américas	568	465	1,226	485	632	1,287	993	1,287		
20	Universidad Tecnológica de Panamá	4,311	2,177	1,531	289	36	4,620	3,174	1,472		
21	Universidad Marítima Internacional de Panamá	271	177	1,531	35	36	306	213	1,437		
22	Sistema Estatal de Radio y Televisión	335	342	1,038	19	13	354	355	374		
23	Sistema Estatal de Seguridad de Alimentos	335	302	1,038	0	0	335	302	1,109		
24	Dirección General de Contrataciones Públicas	127	88	1,443	8	3	135	81	1,484		
25	Secretaría Nacional de Ciencia, Tecnología e Innovación	360	348	1,032	14	22	374	166	1,011		
26	Autoridad Nacional de Contrataciones Públicas	55	89	1,415	0	0	374	39	1,415		
27	Tribunal Administrativo de Contrataciones Públicas	112	84	1,333	127	119	259	203	1,177		
28	Autoridad de la Micro, Pequeña y Mediana Empresa	11	11	917	0	0	11	11	917		
29	Zona Franca del Barú	939	242	1,111	0	0	939	242	1,111		
30	Comisión de Discapacidad	939	1,343	713	174	244	1,169	1,557	1,282		
31	Autoridad Nacional de Aduanas	132	139	950	13	18	145	924	924		
32	Instituto Nacional de la Mujer	179	211	722	3	3	1,000	182	850		
33	Secretaría Nacional de Niñez, Adolescencia y Familia	104	105	990	1	1	791	848	933		
34	Autoridad Nacional de Administración de Tierras	104	105	990	1	1	791	848	933		
35	Autoridad de Pasaportes de Panamá	104	105	990	1	1	105	106	1,520		
36	Autoridad Nacional de Transparencia y Acceso a la Información	76	30	1,520	0	0	76	30	1,520		

Cuadro No.7 SUELDO BRUTO MENSUAL Y NÚMERO DE FUNCIONARIOS, PERMANENTES Y EVENTUALES, EN EL SECTOR PÚBLICO:
AGOSTO DE 2016 (Conclusión)

No.	ENTIDAD	PERMANENTES			EVENTUALES 2/		TOTALES		
		SUELDO BRUTO 1/ (en miles de Br.) (1)	SUELDO PROMEDIO (en Balboas) (3)=(1)/(2)*1000	SUELDO BRUTO (en miles de Br.) (4)	SUELDO PROMEDIO (en Balboas) (6)=(4)/(5)*1000	SUELDO BRUTO (en miles de Br.) (7)=(1+4)	SUELDO PROMEDIO (en Balboas) (9)=(7)/(8)*1000	FUNCIONARIOS (8)=(2+5)	SUELDO PROMEDIO (en Balboas) (9)=(7)/(8)*1000
	Empresas Públicas	12,415	926	840	1,069	13,255	786	14,470	916
37	Autoridad Marítima de Panamá	1,715	1,058	29	10	1,744	2,900	1,631	1,069
38	Bingos Nacionales	29	644	0	0	29	..	45	644
39	Autoridad Aeronáutica Civil	950	1,198	30	17	980	1,765	810	1,210
40	Aeropuerto Internacional de Tocumen, S.A. 4/	1,500	1,063	0	0	1,500	..	1,411	1,063
41	Instituto de Acueductos y Alcantarillados Nacionales	2,321	744	292	362	2,613	807	3,482	750
42	Instituto de Mercado Agropecuario	276	1,070	373	487	649	766	745	871
43	Empresa de Transmisión Eléctrica, S.A.	859	1,805	0	0	859	..	476	1,805
44	Lotería Nacional de Beneficencia	1,452	737	7	7	1,459	1,000	1,976	738
45	Zona Libre de Colón	534	774	39	34	573	1,147	724	791
46	Empresa de Generación Eléctrica, S. A.	44	1,913	0	0	44	..	23	1,913
47	Agencia del Área Económica Especial Panamá Pacífico	162	1,514	0	0	162	..	107	1,514
48	Autoridad de Aseo Urbano y Domiciliario	1,809	717	70	152	1,879	461	2,674	703
49	Empresa Nacional de Autopistas, S.A.	46	2,875	0	0	46	..	16	2,875
50	Empresa Metro de Panamá, S.A.	719	2,054	0	0	719	..	350	2,054
	Intermediarios Financieros	8,119	1,223	241	304	8,360	793	6,944	1,204
51	Superintendencia de Bancos	723	211	15	13	738	1,154	450	1,640
52	Banco de Desarrollo Agropecuario	696	1,036	59	65	755	908	737	1,024
53	Banco Hipotecario Nacional	118	404	8	15	126	533	307	410
54	Banco Nacional de Panamá	4,009	1,294	68	75	4,077	907	3,174	1,284
55	Caja de Ahorros	2,097	1,176	49	67	2,146	731	1,850	1,160
56	Superintendencia del Mercado de Valores	236	2,034	0	0	236	..	116	2,034
57	Instituto de Seguro Agropecuario	148	836	42	69	190	..	246	772
58	Superintendencia de Seguros y Reaseguros	92	1,438	0	0	92	..	64	1,438
	Total del Sector Público	247,875	1,246	19,107	22,381	266,982	854	221,297	1,206

1/ No se incluye pago correspondiente a vigencias expiradas.

2/ Incluye empleados transitorios y contingentes.

3/ Creado mediante Ley 8 de 25 de marzo de 2015; reemplaza a la Autoridad Nacional del Ambiente.

4/ La Sociedad Anónima Aeropuerto Internacional de Tocumen es responsable de la administración de cinco aeropuertos internacionales: Enrique Jiménez (Colón), Enrique Malek (Chiriquí), Scarlett Martínez (Coclé), Panamá Pacífico (Panamá Oeste) y Tocumen (Panamá).

5/ Incluye pago por Br.2,679 a 130 observadores meteorológicos.

(-) Cantidad nula o cero.

(.) Dato no aplicable

Cuadro No. 8 DIFERENCIAS EN EL SUELDO BRUTO MENSUAL Y NÚMERO DE FUNCIONARIOS, PERMANENTES Y EVENTUALES, EN EL SECTOR PÚBLICO: AGOSTO DE 2016 - AGOSTO DE 2015

No	ENTIDAD	TOTALES AGOSTO 2016			TOTALES AGOSTO 2015			DIFERENCIAS			PERMANENTES		
		SUELDO BRUTO (en miles de B./.)	FUNCIONARIOS	SUELDO BRUTO (en miles de B./.)	FUNCIONARIOS	SUELDO BRUTO (en miles de B./.)	FUNCIONARIOS	SUELDO BRUTO (en miles de B./.)	FUNCIONARIOS	SUELDO BRUTO (en miles de B./.)	FUNCIONARIOS		
	Gobierno Central	161,414	141,110	146,117	135,547	15,297	5,563	2,645	1,104	12,652	4,459		
1	Asamblea Nacional	2,451	2,059	2,173	1,967	278	92	116	22	162	70		
2	Contraloría General de la República	4,908	4,423	4,423	3,580	843	122	3,458	-863	869	550		
3	Ministerio de la Presidencia	2,267	2,182	1,992	1,971	14	211	14	11	261	200		
4	Servicio de Protección Institucional (SPI)	1,822	1,808	1,737	1,764	85	44	3	4	82	40		
5	Ministerio de Gobierno	2,801	3,468	2,258	3,107	346	361	59	38	323	323		
6	Ministerio de Seguridad Pública	29,282	28,046	27,282	26,843	1,980	1,203	-118	14	2,098	1,406		
7	Ministerio de Relaciones Exteriores	795	610	853	618	-58	-8	16	-74	-22	-22		
8	Ministerio de Educación	63,416	56,311	61,296	54,853	772	1,458	772	580	1,348	878		
9	Ministerio de Comercio e Industrias	1,701	1,650	1,650	1,650	0	0	0	0	0	0		
10	Ministerio de Puntos Públicos	2,413	2,413	3,062	2,606	456	193	10	103	35	-202		
11	Ministerio de Desarrollo Agropecuario	1,483	1,483	1,483	1,483	0	0	0	0	0	0		
12	Ministerio de Salud	24,975	16,268	3,062	2,087	-579	-69	16	-2	-585	-67		
13	Ministerio de Trabajo y Desarrollo Laboral	1,159	1,150	983	1,147	176	3	813	688	4,742	11		
14	Ministerio de Vivienda y Ordenamiento Territorial	725	901	724	971	0	-70	0	0	180	-11		
15	Ministerio de Economía y Finanzas	4,063	3,371	2,872	3,396	1,191	-25	1,149	170	42	-195		
16	Ministerio de Desarrollo Social	1,183	1,657	966	1,519	138	58	58	52	159	86		
17	Ministerio de Ambiente	1,731	1,418	1,418	1,403	15	144	60	60	253	91		
18	Órgano Judicial	4,882	4,092	4,302	3,751	580	341	-205	134	785	490		
19	Procuraduría General de la Nación	5,442	4,630	4,192	3,947	1,250	683	192	134	1,058	549		
20	Procuraduría de la Administración	2,381	2,535	1,686	2,072	695	463	39	45	656	418		
21	Tribunal Electoral	202	180	180	168	12	13	2	11	17	11		
22	Tribunal de lo Contencioso	147	99	146	98	1	1	1	2	0	-1		
23	Fiscalía General de Cuentas	136	136	146	98	1	-6	0	0	-9	-6		
24	Defensoría del Pueblo	176	175	191	188	-9	-13	0	0	-15	-13		
25	Tribunal Administrativo Tributario	102	70	241	71	-139	-1	-138	1	-1	-2		
	Asamblea de Representantes	1,060	703	851	744	209	-41	77	-44	132	3		
	Sector Descentralizado	105,568	80,187	92,760	77,294	12,808	2,893	1,273	-318	11,535	3,211		
	Instituciones Descentralizadas	83,953	58,773	72,660	57,074	11,290	1,699	1,280	-262	10,010	1,961		
1	Autoridad del Tránsito y Transporte Terrestre	842	1,179	685	977	157	202	141	247	16	-45		
2	Autoridad Nacional de los Servicios Públicos	653	450	565	408	88	42	0	0	88	42		
3	Caja de Seguro Social	48,990	28,735	40,631	0	0	0	0	0	0	0		
4	Autoridad de Protección al Consumidor y Defensa de la Competencia	47	48	48	48	0	0	-3	-14	41	41		
5	Sistema Registral	42	42	42	42	0	0	0	0	0	0		
6	Instituto para la Formación y Aprovechamiento de los Recursos Humanos	587	91	465	745	122	45	117	48	14	5		
7	Instituto Nacional de Cultura	304	533	300	527	4	6	3	0	5	5		
8	Instituto Nacional de Deportes	950	1,032	809	952	141	80	0	0	141	1		
9	Instituto Panameño de Deportes	539	764	514	827	25	-63	7	-35	18	-28		
10	Instituto Nacional de Formación Profesional y Capacitación para el Desarrollo Humano	518	632	446	507	72	125	-45	12	117	113		
11	Instituto Panameño de Habilitación Especial	2,663	2,037	2,295	1,945	368	92	-6	-18	374	110		
12	Autoridad Nacional para la Innovación Gubernamental	233	131	230	119	3	12	2	9	1	3		
13	Instituto Panameño Autónomo Cooperativo	422	444	308	386	114	88	20	18	94	70		
14	Autoridad de Turismo de Panamá	377	361	397	368	-20	-7	16	6	-36	-3		
15	Instituto de Investigación Científica y Tecnológica	643	726	632	712	11	14	-22	-25	10	13		
16	Instituto de Investigación Científica y Tecnológica de Estudios de la Salud	643	726	632	712	11	14	-22	-25	10	13		
17	Universidad Autónoma de Chiriquí	3,029	1,945	3,129	2,084	-100	-139	-154	-395	54	256		
18	Universidad Especializada de Las Américas	11,952	8,936	11,026	8,590	926	346	618	380	307	-34		
19	Universidad Tecnológica de Panamá	993	1,287	897	1,760	96	-473	35	22	478	12		
20	Universidad Marítima Internacional de Panamá	4,524	3,054	4,013	2,965	511	89	11	15	478	67		
21	Universidad Estatal de Radio y Televisión	306	213	277	188	29	25	11	15	18	10		
22	Sistema Estatal de Seguridad de Alimentos	374	355	339	342	35	13	2	2	33	11		
23	Autoridad Panameña de Seguridad de Alimentos	335	302	302	304	-4	-4	-8	-15	0	13		
24	Servicio de Regulación de Telecomunicaciones	301	168	167	93	78	75	-4	-2	138	77		
25	Servicio Nacional de Ciencia, Tecnología e Innovación	374	370	396	348	-22	-22	5	7	-27	15		
26	Autoridad de los Recursos Acuáticos	55	39	103	44	-48	-5	0	0	-48	-5		
27	Tribunal Administrativo de Contrataciones Públicas	239	203	223	200	16	3	-5	-1	21	4		
28	Autoridad de la Micro, Pequeña y Mediana Empresa	11	12	11	13	0	-1	0	0	0	-1		
29	Zona Franca del Barú	229	222	194	193	35	29	-7	-12	42	41		
30	Secretaría Nacional de Discapacidad	1,161	1,587	1,642	1,642	-22	-55	-3	-5	-19	-50		
31	Autoridad Nacional de Aduanas	145	171	145	171	0	0	-7	-2	9	9		
32	Instituto Nacional de la Mujer	183	183	183	183	0	0	0	0	0	0		
33	Autoridad Nacional de Adolecencia y Familia	791	848	798	855	-7	-7	0	0	-7	-7		
34	Autoridad Nacional de Administración de Tierras	105	106	103	100	2	6	1	1	1	5		
35	Autoridad de Pasaportes de Panamá	105	106	103	100	2	6	1	1	1	5		
36	Autoridad Nacional de Transparencia y Acceso a la Información	76	50	70	45	6	5	0	0	6	5		

**Cuadro No.8 DIFERENCIAS EN EL SUELDO BRUTO MENSUAL Y NÚMERO DE FUNCIONARIOS, PERMANENTES Y EVENTUALES, EN EL SECTOR PÚBLICO:
AGOSTO DE 2016 - AGOSTO DE 2015 (Conclusión)**

No.	ENTIDAD	TOTALES AGOSTO 2016		TOTALES AGOSTO 2015		DIFERENCIAS TOTALES		DIFERENCIAS EVENTUALES 1/		DIFERENCIAS PERMANENTES	
		SUELDO BRUTO (en miles de B./.)	FUNCIO-NARIOS	SUELDO BRUTO (en miles de B./.)	FUNCIO-NARIOS	SUELDO BRUTO (en miles de B./.)	FUNCIO-NARIOS	SUELDO BRUTO (en miles de B./.)	FUNCIO-NARIOS	SUELDO BRUTO (en miles de B./.)	FUNCIO-NARIOS
	Empresas Públicas	13,255	14,470	11,843	13,448	1,412	1,022	96	51	1,316	971
37	Autoridad Marítima de Panamá	1,744	1,631	1,656	1,571	88	60	24	4	64	56
38	Bingos Nacionales	29	45	23	41	6	4	0	0	6	4
39	Autoridad Aeronáutica Civil	980	810	912	811	68	0	0	-1	68	0
40	Aeropuerto Internacional de Tocumen, S.A. 3/	1,500	1,411	1,237	1,255	263	156	0	0	263	156
41	Instituto de Acueductos y Alcantarillados Nacionales	2,613	3,482	2,270	2,881	343	601	14	-4	329	605
42	Instituto de Mercado Agropecuario	649	745	590	721	59	24	53	35	6	-11
43	Empresa de Transmisión Eléctrica, S.A.	859	476	769	444	90	32	0	0	90	32
44	Lotería Nacional de Beneficencia	1,459	1,976	1,389	1,938	70	38	-15	-12	85	50
45	Zona Libre de Colón	573	724	567	709	6	15	27	21	-21	-6
46	Empresa de Generación Eléctrica, S.A.	44	23	43	26	1	-3	-3	-4	4	1
47	Agencia del Área Económica Especial Panamá Pacífico	162	107	159	108	3	-1	0	0	3	-1
48	Autoridad de Aseo Urbano y Domiciliario	1,879	2,674	1,750	2,614	129	60	-4	12	133	48
49	Empresa Nacional de Autopistas, S.A.	46	16	30	14	16	2	0	0	16	2
50	Empresa Metro de Panamá, S.A.	719	350	448	315	271	35	0	0	271	35
	Intermediarios Financieros	8,360	6,944	8,254	6,772	106	172	-103	-107	209	279
51	Superintendencia de Bancos	738	450	697	418	41	32	4	4	37	28
52	Banco de Desarrollo Agropecuario	755	737	673	700	82	37	-14	-2	96	39
53	Banco Hipotecario Nacional	126	307	116	323	10	-16	-2	-8	12	-8
54	Banco Nacional de Panamá	4,077	3,174	4,065	3,223	12	-49	-80	-93	92	44
55	Caja de Ahorros	2,146	1,850	2,202	1,745	-56	105	-5	-10	-51	115
56	Superintendencia del Mercado de Valores	236	116	229	104	7	12.0	0	0	7	12
57	Instituto de Seguro Agropecuario	190	246	176	194	14	52	-6	2	20	50
58	Superintendencia de Seguros y Reaseguros	92	64	96	65	-4	-1	0	0	-4	-1
	Total del Sector Público	266,981	221,297	238,877	212,841	28,104	8,456	3,918	786	24,186	7,670

1/ Incluye funcionarios transitorios y contingentes.

2/ Creado mediante Ley 8 de 25 de marzo de 2015; reemplaza a la Autoridad Nacional del Ambiente.

3/ La Sociedad Anónima Aeropuerto Internacional de Tocumen es responsable de la administración de cinco aeropuertos internacionales: Enrique Jiménez (Colón), Enrique Malek (Chiriquí), Scarlett Martínez (Coclé), Panamá Pacífico (Panamá Oeste) y Tocumen (Panamá).

(-) Cantidad nula o cero.

Nota: La sumatoria manual de algunos totales no son exactos por efecto del redondeo de décimas y centésimas no visibles.

Cuadro No.9 DIFERENCIAS EN EL SUELDO BRUTO MENSUAL Y NÚMERO DE FUNCIONARIOS, PERMANENTES Y EVENTUALES, EN EL SECTOR PÚBLICO: AGOSTO 2016 - JULIO 2016

No	ENTIDAD	TOTALES AGOSTO 2016			TOTALES JULIO 2016			DIFERENCIAS TOTALES			DIFERENCIAS EVENTUALES 1/			DIFERENCIAS PERMANENTES		
		SUELDO BRUTO (en miles de B./)	FUNCIONARIOS	SUELDO BRUTO (en miles de B./)	SUELDO BRUTO (en miles de B./)	FUNCIONARIOS	SUELDO BRUTO (en miles de B./)	SUELDO BRUTO (en miles de B./)	FUNCIONARIOS	SUELDO BRUTO (en miles de B./)	SUELDO BRUTO (en miles de B./)	FUNCIONARIOS	SUELDO BRUTO (en miles de B./)	SUELDO BRUTO (en miles de B./)	FUNCIONARIOS	
	Gobierno Central	161,414	141,110	161,266	140,176	148	148	934	717	550	717	-402	217			
1	Asamblea Nacional	2,451	2,059	2,318	2,005	133	133	54	53	127	53	6	1			
2	Contraloría General de la República	4,906	3,580	4,769	3,556	1,350	1,350	24	16	-12	16	151	2			
3	Defensoría del Pueblo	1,822	1,808	1,817	1,810	10	10	-3	-1	0	-1	-1	-2			
4	Servicio de Protección Institucional (SPI)	2,801	3,468	2,686	3,367	115	115	5	10	13	10	102	91			
5	Ministerio de Gobierno	29,262	28,046	29,756	28,029	-494	-494	17	65	107	65	-601	-48			
6	Ministerio de Relaciones Exteriores	795	610	782	614	13	13	-4	2	8	2	5	-6			
7	Ministerio de Educación	63,416	56,311	63,763	55,832	-347	-347	179	159	-53	159	-294	320			
8	Ministerio de Industrias	1,701	1,701	1,701	1,701	0	0	0	0	0	0	0	0			
9	Ministerio de Obras Públicas	2,413	2,413	2,413	2,413	0	0	130	182	132	182	-2	1			
10	Ministerio de Desarrollo Agropecuario	2,018	1,990	2,458	1,990	25	25	28	20	153	20	10	8			
11	Ministerio de Salud	24,975	16,268	24,482	16,141	493	493	127	49	53	49	440	78			
12	Ministerio de Vivienda y Ordenamiento Territorial	1,159	1,159	1,159	1,159	0	0	88	17	20	17	68	3			
13	Ministerio de Vivienda y Ordenamiento Territorial	4,725	901	4,725	901	-4	-4	3	0	0	0	0	0			
14	Ministerio de Economía y Finanzas	1,133	1,133	1,133	1,133	0	0	3	0	0	0	0	3			
15	Ministerio de Decretos y Finanzas	1,657	1,657	1,657	1,657	0	0	15	23	13	23	-10	-7			
16	Ministerio de Ambiente 2/	1,731	1,547	1,670	1,548	61	61	-1	0	-13	0	74	-4			
17	Órgano Judicial	4,882	4,092	5,047	4,219	-165	-165	10	1	202	1	-192	-128			
18	Procuraduría General de la Nación	5,442	4,630	5,432	4,562	12	12	68	145	6	145	-192	-27			
19	Tribunal Electoral	2,381	2,381	2,381	2,381	0	0	4	6	4	6	6	-2			
20	Procuraduría de la Administración	121	152	121	151	0	0	1	0	0	0	0	-1			
21	Tribunal de Cuentas	147	99	150	100	-9	-9	0	0	-1	0	-2	-1			
22	Fiscalía General de Cuentas	136	175	127	178	9	9	2	0	0	0	9	1			
23	Fiscalía General de Cuentas	176	175	179	178	-3	-3	0	0	0	0	-3	-3			
24	Defensoría del Pueblo	102	70	102	71	0	0	-1	0	0	0	0	0			
25	Tribunal Administrativo Tributario	1,060	703	1,143	742	-83	-83	-39	-39	-80	-39	-3	-3			
	Sector Descentralizado	105,568	80,187	122,261	78,876	-16,693	-16,693	1,311	-547	-94	-547	-16,598	1,858			
	Instituciones Descentralizadas	83,953	58,773	100,223	57,647	-16,270	-16,270	1,126	-588	-163	-588	-16,107	1,714			
1	Autoridad del Tránsito y Transporte Terrestre	842	1,179	836	1,162	6	6	17	12	0	12	6	5			
2	Autoridad Nacional de los Servicios Públicos	653	450	650	450	-4	-4	0	0	0	0	0	0			
3	Caja de Seguro Social	48,990	28,735	60,975	27,020	293	293	1,705	40	0	40	-12,278	1,665			
4	Sistema de Ahorro y Capitalización	47	47	47	47	0	0	0	0	0	0	0	0			
5	Sistema de Ahorro y Capitalización	47	31	45	31	2	2	0	0	0	0	2	0			
6	Instituto para la Formación y Aprovechamiento de los Recursos	587	790	597	791	-10	-10	0	-2	-6	-2	0	0			
7	Instituto de Investigación Agropecuaria de Panamá	304	533	303	533	1	1	0	1	1	1	0	-1			
8	Instituto Nacional de Cultura	950	1,032	944	1,025	6	6	3	1	0	1	6	7			
9	Instituto Panameño de Deportes	539	764	534	761	5	5	3	0	1	0	4	2			
10	Instituto Nacional de Formación Profesional y Capacitación para el	518	632	475	587	43	43	45	43	47	43	-4	2			
11	Instituto Panameño de Habitación Especial	2,037	2,037	2,388	1,990	275	275	47	12	50	12	225	35			
12	Instituto Panameño de Habitación Especial	422	422	421	421	1	1	0	0	0	0	1	1			
13	Instituto Panameño de Economía Cooperativa	377	361	396	365	-19	-19	-7	-6	0	-6	1	-1			
14	Autoridad de Turismo de Panamá	434	293	354	293	80	80	-4	-4	-6	-4	-13	0			
15	Instituto Comemorativo Gorgas de Estudios de la Salud	643	726	652	728	-9	-9	-2	2	1	2	-79	-2			
16	Registro Público de Panamá	3,029	1,945	3,052	2,045	-33	-33	-100	0	0	0	-9	-2			
17	Universidad Autónoma de Chiriquí	1,183	1,287	1,657	1,232	-4,096	-4,096	35	-115	-57	-115	24	15			
18	Universidad Especializada de Las Américas	932	1,287	1,657	1,232	-66	-66	66	56	35	56	-4,123	-10			
19	Universidad Tecnológica de Panamá	4,524	3,054	5,078	3,591	-554	-554	-537	-545	-573	-545	19	8			
20	Universidad Tecnológica de Panamá	306	213	296	202	11	11	11	7	5	7	5	4			
21	Universidad Marítima Internacional de Panamá	355	354	369	354	5	5	1	0	0	0	5	1			
22	Sistema Estatal de Radio y Televisión	335	302	342	303	-7	-7	-1	0	0	0	-7	-1			
23	Autoridad Panameña de Seguridad de Alimentos	301	301	303	303	2	2	0	0	0	0	0	0			
24	Dirección General de Contrataciones Públicas	374	374	378	369	-2	-2	-1	0	0	0	-2	-1			
25	Dirección General de Contrataciones Públicas e Innovación	374	374	378	369	-2	-2	-1	0	0	0	-2	-1			
26	Autoridad de los Recursos Acuáticos	55	39	66	42	-11	-11	-3	0	0	0	-11	-3			
27	Tribunal Administrativo de Contrataciones Públicas	203	203	245	206	-6	-6	-6	-3	-6	-3	0	0			
28	Autoridad de la Micro, Pequeña y Mediana Empresa	11	14	10	14	1	1	-2	0	0	0	0	-2			
29	Zona Franca del Barú	239	239	210	210	0	0	0	0	0	0	0	0			
30	Secretaría Nacional de Discapacidad	1,161	1,161	1,170	1,161	-9	-9	4	4	-1	4	-10	0			
31	Secretaría Nacional de Asignaciones	1,145	1,145	1,145	1,145	0	0	0	0	0	0	0	0			
32	Instituto Nacional de la Mujer	157	157	178	155	23	23	0	0	-1	0	-10	2			
33	Secretaría Nacional de Niñez, Adolescencia y Familia	791	848	793	848	4	4	0	0	0	0	4	1			
34	Autoridad Nacional de Administración de Tierras	105	105	108	108	-2	-2	0	0	0	0	-2	0			
35	Autoridad de Pasaportes de Panamá	106	106	108	108	-2	-2	0	0	0	0	-2	0			
36	Autoridad Nacional de Transparencia y Acceso a la Información	76	50	81	52	-3	-3	-2	1	1	1	-5	-2			

Cuadro No.9 DIFERENCIAS EN EL SUELDO BRUTO MENSUAL Y NUMERO DE FUNCIONARIOS, PERMANENTES Y EVENTUALES, EN EL SECTOR PUBLICO.
AGOSTO 2016 - JULIO 2016 (Conclusión)

No	ENTIDAD	TOTALES AGOSTO 2016		TOTALES JULIO 2016		DIFERENCIAS TOTALES		DIFERENCIAS EVENTUALES 1/		DIFERENCIAS PERMANENTES	
		SUELDO BRUTO (en miles de B./.)	FUNCIONARIOS	SUELDO BRUTO (en miles de B./.)	FUNCIONARIOS	SUELDO BRUTO (en miles de B./.)	FUNCIONARIOS	SUELDO BRUTO (en miles de B./.)	FUNCIONARIOS	SUELDO BRUTO (en miles de B./.)	FUNCIONARIOS
	Empresas Públicas	13,255	14,470	13,694	14,293	-439	177	63	27	-502	150
37	Autoridad Marítima de Panamá	1,744	1,631	1,753	1,637	-9	-6	14	3	-23	-9
38	Bingos Nacionales	29	45	28	41	1	4	0	0	1	4
39	Autoridad Aeronáutica Civil	980	810	1,035	817	-55	-7	-7	0	-55	-7
40	Aeropuerto Internacional de Tocumen, S.A. 3/	1,500	1,411	1,433	1,378	67	33	0	0	67	33
41	Instituto de Acueductos y Alcantarillados Nacionales	2,613	3,482	2,965	3,416	-352	66	6	22	-358	44
42	Instituto de Mercado Agropecuario	649	745	547	747	102	-2	63	-2	39	0
43	Empresa de Transmisión Eléctrica, S.A.	859	476	913	481	-54	-5	0	0	-54	-5
44	Lotería Nacional de Beneficencia	1,459	1,976	1,692	1,973	-233	3	-6	0	-227	3
45	Zona Libre de Colón	573	724	579	678	-6	46	0	0	-6	46
46	Empresa de Generación Eléctrica, S. A.	44	23	47	23	-3	0	0	0	-3	0
47	Agencia del Área Económica Especial Panamá Pacífico	162	107	159	108	3	-1	0	0	3	-1
48	Autoridad de Aseo Urbano y Domiciliario	1,879	2,674	2,006	2,646	-127	28	-14	4	-113	24
49	Empresa Nacional de Autopistas, S.A.	46	16	47	17	-1	-1	0	0	-1	-1
50	Empresa Metro de Panamá, S.A.	719	350	490	331	229	19	0	0	229	19
	Intermediarios Financieros	8,360	6,944	8,344	6,936	16	8	6	14	10	-6
51	Superintendencia de Bancos	738	450	736	449	2	1	0	0	2	1
52	Banco de Desarrollo Agropecuario	755	737	753	733	2	4	8	10	-6	-6
53	Banco Hipotecario Nacional	126	307	126	309	0	-2	0	-2	0	0
54	Banco Nacional de Panamá	4,077	3,174	4,048	3,161	29	13	5	6	24	7
55	Caja de Ahorros	2,146	1,850	2,131	1,855	15	-5	1	-1	14	-4
56	Superintendencia del Mercado de Valores	236	116	231	112	5	4	0	0	5	4
57	Instituto de Seguro Agropecuario	190	246	228	254	-38	-8	-8	1	-30	-9
58	Superintendencia de Seguros y Reaseguros	92	64	91	63	1	1	0	0	1	1
	Total del Sector Público	266,982	221,297	283,527	219,052	-16,545	2,245	456	170	-17,001	2,075

1/ Incluye funcionarios transitorios y contingentes.

2/ Creado mediante Ley 8 de 25 de marzo de 2015; reemplaza a la Autoridad Nacional del Ambiente.

3/ La Sociedad Anónima Aeropuerto Internacional de Tocumen es responsable de la administración de cinco aeropuertos internacionales: Enrique Jiménez (Colón), Scarlett Martínez (Coclé), Enrique Malek (Chiriquí), Scarlett Martínez (Coclé), Panamá Pacífico (Panamá Oeste) y Tocumen (Panamá).

Cuadro No.10 SUELDO BRUTO MENSUAL Y NÚMERO DE FUNCIONARIOS, PERMANENTES Y EVENTUALES, EN EL SECTOR PÚBLICO: AGOSTO DE 2015

No.	ENTIDAD	PERMANENTES			EVENTUALES %			TOTALES		
		SUELDO BRUTO 1/ (en miles de B./) (1)	SUELDO PROMEDIO (en Balboas) (3)=(1)/(2)*1000	SUELDO BRUTO (en miles de B./) (4)	SUELDO PROMEDIO (en Balboas) (6)=(4)/(5)*1000	SUELDO BRUTO (en miles de B./) (7)=(1)+(4)	SUELDO PROMEDIO (en Balboas) (9)=(7)/(8)*1000	FUNCIONARIOS (2)	FUNCIONARIOS (5)	FUNCIONARIOS (8)=(2)+(5)
	Gobierno Central	139,018	1,113	7,099	10,594	146,117	670	135,547	1,078	
1	Asamblea Nacional	1,811	1,133	362	368	1,967	984	1,967	1,105	
2	Controlaría General de la República	3,739	1,360	684	749	4,423	913	3,458	1,279	
3	Ministerio de la Presidencia	1,900	1,013	92	95	1,992	968	1,971	1,011	
4	Ministerio de Gobierno	1,735	985	2	3	1,737	667	1,764	985	
5	Ministerio de Relaciones Exteriores	26,774	1,016	3,070	3	3,073	3,073	3,073	1,016	
6	Ministerio de Educación	57,403	1,352	504	547	27,292	824	28,116	1,380	
7	Ministerio de Comercio e Industrias	67,403	1,179	61	32	1,306	1,006	1,306	1,117	
8	Ministerio de Obras Públicas	1,534	959	112	123	1,656	927	1,656	954	
9	Ministerio de Desarrollo Agropecuario	3,050	1,481	122	173	3,062	927	3,062	1,487	
10	Ministerio de Trabajo y Desarrollo Laboral	18,652	1,495	410	28	19,062	637	19,062	1,495	
11	Ministerio de Vivienda y Ordenamiento Territorial	16,657	787	310	269	1,057	1,057	1,057	787	
12	Ministerio de Economía y Finanzas	724	746	724	724	724	724	724	746	
13	Ministerio de Ambiente Social	2,872	1,137	-	870	2,872	0	2,872	846	
14	Ministerio de Ambiente Social	932	638	34	59	966	576	1,519	636	
15	Ministerio de Ambiente Social	1,370	1,017	48	56	1,418	857	1,403	1,011	
16	Ministerio de Ambiente Social	4,078	1,138	224	168	4,302	1,333	3,751	1,147	
17	Órgano Judicial	1,895	1,138	10	11	1,905	909	1,905	1,138	
18	Tribunal Electoral	1,686	814	-	-	1,686	814	1,686	814	
19	Tribunal Electoral	174	1,088	6	8	1,088	750	1,088	1,071	
20	Procuraduría de la Administración	168	1,151	-	-	1,151	-	1,151	1,151	
21	Fiscalía General Electoral	146	1,490	-	-	1,490	-	1,490	1,490	
22	Tribunal de Cuentas	146	1,490	-	-	1,490	-	1,490	1,490	
23	Fiscalía de Cuentas	145	1,422	-	-	1,422	-	1,422	1,422	
24	Defensoría del Pueblo	101	1,016	130	-	1,016	-	1,016	1,016	
25	Defensoría del Pueblo	101	1,016	130	-	1,016	-	1,016	1,016	
26	Asambleas de Representantes	851	1,305	-	82	851	-	851	1,144	
	Sector Descentralizado	84,670	1,277	8,090	11,001	92,760	735	77,294	1,200	
	Instituciones Descentralizadas	65,661	1,362	7,002	9,572	72,663	731	57,074	1,273	
1	Autoridad del Tránsito y Transporte Terrestre	584	696	101	138	685	732	977	701	
2	Autoridad Nacional de los Servicios Públicos	565	1,395	408	408	565	695	1,385	1,385	
3	Chaja de Seguro Social	39,249	1,493	1,382	1,423	40,631	971	40,631	1,466	
4	Autoridad de Protección al Consumidor y Defensa de la Competencia	374	868	35	32	1,094	409	463	883	
5	Sistema de Ahorro y Capitalización	25	1,398	15	13	40	40	745	1,290	
6	Instituto para la Formación y Aprovechamiento de los Recursos Humanos	386	755	79	236	465	335	600	624	
7	Instituto de Investigación Agropecuaria de Panamá	295	675	5	14	300	357	527	569	
8	Instituto Nacional de Cultura	609	959	5	14	614	640	952	950	
9	Instituto Panameño de Papetes	282	697	252	388	540	640	622	622	
10	Instituto Panameño de Capacitación para el Desarrollo Humano	292	724	159	116	446	514	507	888	
11	Instituto Nati. de Formación Profesional y Capacitación para el Desarrollo Humano	2,090	1,195	205	181	2,295	2,295	1,945	1,180	
12	Instituto de Impedición Gubernamental	224	1,193	6	41	230	2,003	1,933	1,933	
13	Instituto Panameño de Habilitación Especial	254	1,130	54	41	308	308	365	865	
14	Instituto Panameño Autonomo Cooperativo	304	1,369	93	99	397	709	368	1,070	
15	Instituto de Turismo de Panamá	304	1,369	49	79	353	353	292	1,209	
16	Instituto Costarricense de Gorgias	616	875	16	9	632	2,000	712	1,688	
17	Registro Público de Panamá	2,695	1,412	464	672	3,159	690	2,094	1,504	
18	Universidad Autónoma de Chiriquí	7,976	1,749	3,051	4,031	11,026	757	6,900	1,284	
19	Universidad de Panamá	487	1,092	410	1,317	897	911	1,760	1,510	
20	Universidad Especializada de Las Américas	3,777	1,432	236	333	4,013	709	2,665	1,353	
21	Universidad Tecnológica de Panamá	253	1,515	27	41	277	1,145	1,473	1,473	
22	Sistema Estatal de Riego y Reforestación	322	973	17	16	339	533	342	899	
23	Autoridad Panameña de Seguridad de Alimentos	331	1,145	6	15	339	533	304	1,115	
24	Dirección General de Contrataciones Públicas	64	942	4	2	64	64	76	942	
25	Secretaría Nacional de Ciencia, Tecnología e Innovación	163	1,791	4	15	167	2,000	65	1,936	
26	Autoridad de los Recursos Acuáticos	387	2,162	9	15	396	600	348	1,336	
27	Tribunal de Contrataciones Públicas	91	1,138	132	120	223	1,100	200	1,100	
28	Autoridad de la Micro, Pequeña y Mediana Empresa	91	1,138	132	120	223	1,100	200	1,100	
29	Zona Franca del Barú	11	646	7	12	653	683	103	646	
30	Secretaría Nacional de Discapacidad	181	1,023	177	249	430	711	1,642	1,642	
31	Secretaría Nacional de Adultos Mayores	1,009	662	6	7	1,015	7,000	97	720	
32	Instituto Nacional de Migración	78	856	6	5	84	1,200	84	866	
33	Secretaría Nacional de Niñez, Adolescencia y Familia	161	866	6	5	167	1,200	167	865	
34	Autoridad Nacional de Administración de Tierras	798	933	-	-	798	-	798	933	
35	Autoridad de Preservación de Panamá	103	1,030	-	-	103	-	103	1,030	
36	Autoridad Nacional de Transparencia y Acceso a la Información	70	1,556	-	-	70	-	70	1,556	

Cuadro No.10 SUELDO BRUTO MENSUAL Y NÚMERO DE FUNCIONARIOS, PERMANENTES Y EVENTUALES, EN EL SECTOR PÚBLICO:
AGOSTO DE 2015 (Conclusión)

No.	ENTIDAD	PERMANENTES				EVENTUALES 2/				TOTALES		
		SUELDO BRUTO 3/ (en miles de Br.) (1)	FUNCIONARIOS (2)	SUELDO PROMEDIO (en Balboas) (3)=(1)/(2)*1000	SUELDO BRUTO (en miles de Br.) (4)	FUNCIONARIOS (5)	SUELDO PROMEDIO (en Balboas) (6)=(4)/(5)*1000	SUELDO BRUTO (en miles de Br.) (7)=(1+4)	FUNCIONARIOS (8)=(2+5)	SUELDO PROMEDIO (en Balboas) (9)=(7)/(8)*1000		
	Empresas Públicas	11,099	12,430	893	744	1,018	731	11,843	13,448	881		
37	Autoridad Marítima de Panamá	1,651	1,565	1,055	5	6	..	1,656	1,571	1,054		
38	Bingos Nacionales	23	41	561	-	-	..	23	41	561		
39	Autoridad Aeronáutica Civil	882	793	1,112	30	18	1,667	912	811	1,125		
40	Aeropuerto Internacional de Tocumen	1,237	1,255	986	-	-	..	1,237	1,255	986		
41	Instituto de Acueductos y Alcantarillados Nacionales	1,992	2,515	792	278	366	780	2,270	2,881	788		
42	Instituto de Mercado Agropecuario	270	269	1,004	320	452	..	590	721	818		
43	Empresa de Transmisión Eléctrica, S.A.	769 4/	444	1,732	-	-	..	769 5/	444	1,732		
44	Lotería Nacional de Beneficencia	1,367	1,919	712	22	19	1,158	1,389	1,938	717		
45	Zona Libre de Colón	555	696	797	12	13	923	567	709	800		
46	Empresa de Generación Eléctrica, S. A.	40	22	1,818	3	4	750	43	26	1,654		
47	Agencia del Área Económica Especial Panamá Pacífico	159	108	1,472	-	-	..	159	108	1,472		
48	Autoridad de Aseo Urbano y Domiciliario	1,676	2,474	677	74	140	..	1,750	2,614	669		
49	Empresa Nacional de Autopistas, S.A.	30	14	2,143	-	-	..	30	14	2,143		
50	Empresa Metro de Panamá, S.A.	448	315	1,422	-	-	..	448	315	1,422		
	Intermediarios Financieros	7,910	6,361	1,244	344	411	837	8,254	6,772	1,219		
51	Superintendencia de Bancos	686	409	235	11	9	1,222	697	418	1,667		
52	Banco de Desarrollo Agropecuario	600	633	948	73	67	1,090	673	700	961		
53	Banco Hipotecario Nacional	106	300	353	10	23	..	116	323	359		
54	Banco Nacional de Panamá	3,917	3,055	1,282	148	168	881	4,065	3,223	1,261		
55	Caja de Ahorros	2,148	1,668	1,288	54	77	701	2,202	1,745	1,262		
56	Superintendencia del Mercado de Valores	229	104	2,202	0	-	..	229	104	2,202		
57	Instituto de Seguro Agropecuario	128	127	1,008	48	67	716	176	194	907		
58	Superintendencia de Seguros	96.0	65	1,477	-	-	-	96	65	1,477		
	Total del Sector Público	223,688	191,246	1,170	15,189	21,595	703	238,877	212,841	1,122		

1/ No se incluye pago correspondiente a vigencias expiradas.

2/ Incluye empleados transitorios y contingentes.

3/ Creado mediante Ley 8 de 25 de marzo de 2015; reemplaza a la Autoridad Nacional del Ambiente.

4/ Incluye pagos retroactivos a funcionarios nuevos o que estaban de licencia.

5/ Incluye pago por B/ 2,779.14 a 129 meteorólogos.

(-) Cantidad nula o cero.

Cuadro No.11 SUELDO BRUTO MENSUAL Y NÚMERO DE FUNCIONARIOS, PERMANENTES Y EVENTUALES, EN EL SECTOR PÚBLICO:
JULIO DE 2016

No	ENTIDAD	PERMANENTES					EVENTUALES 2/					TOTALES		
		SUELDO BRUTO 1/ (en miles de B./) (1)	FUNCIONARIOS (2)	SUELDO PROMEDIO (en Balboas) (3)=(1)/(2)*1000	SUELDO BRUTO (en miles de B./) (4)	FUNCIONARIOS (5)	SUELDO PROMEDIO (en Balboas) (6)=(4)/(5)*1000	SUELDO BRUTO (en miles de B./) (7)=(1+4)	FUNCIONARIOS (8)=(2+5)	SUELDO PROMEDIO (en Balboas) (9)=(7)/(8)*1000				
	Gobierno Central													
1	Asamblea Nacional	152,072	129,195	1,177	9,194	10,981	161,266	140,176	1,150					
2	Contraloría General de la República	1,967	1,668	1,179	351	337	2,318	2,005	1,156					
3	Ministerio de la Presidencia	4,457	3,251	1,371	312	305	4,769	3,556	1,341					
4	Servicio de Protección Institucional (SPI)	2,175	2,083	1,044	108	107	2,283	2,190	1,042					
5	Ministerio de Salud	2,626	1,705	1,539	60	45	2,686	1,704	1,524					
6	Ministerio de Seguridad Pública	29,475	3,323	1,062	281	279	29,756	28,929	1,062					
7	Ministerio de Relaciones Exteriores	713	570	1,251	69	44	782	614	1,274					
8	Ministerio de Educación	59,045	49,240	1,199	4,718	6,592	63,763	55,832	1,142					
9	Ministerio de Comercio e Industrias	751	762	986	223	228	974	990	984					
10	Ministerio de Obras Públicas	1,571	2,230	704	0	0	1,571	2,230	704					
11	Ministerio de Desarrollo Agropecuario	2,455	1,984	1,237	3	6	2,458	1,990	1,235					
12	Ministerio de Salud	23,262	14,767	1,575	1,220	1,374	24,482	16,141	1,517					
13	Ministerio de Trabajo y Desarrollo Laboral	779	859	907	292	274	1,071	1,133	945					
14	Ministerio de Vivienda y Ordenamiento Territorial	729	898	812	0	0	729	898	812					
15	Ministerio de Economía y Finanzas	2,905	2,339	1,242	1,133	1,052	4,038	3,371	1,198					
16	Ministerio de Desarrollo Social	1,101	1,553	1,399	79	108	1,180	1,642	1,379					
17	Órgano Judicial	5,028	4,201	1,434	19	18	5,047	4,219	1,196					
18	Procuraduría General de la Nación	5,432	4,562	1,191	0	0	5,432	4,562	1,191					
19	Tribunal Electoral	2,336	2,492	937	33	39	2,369	2,531	936					
20	Procuraduría de la Administración	192	173	1,110	7	8	199	181	1,099					
21	Fiscalía General Electoral	171	151	1,132	0	0	171	151	1,132					
22	Tribunal de Cuentas	148	98	1,510	2	2	150	100	1,500					
23	Fiscalía General de Cuentas	127	178	1,351	0	0	127	178	1,351					
24	Defensoría del Pueblo	179	178	1,006	0	0	179	178	1,006					
25	Tribunal Administrativo Tributario Representantes de Corregimientos	101	70	1,443	1	1	102	71	1,437					
		986	655	1,505	157	87	1,143	74	1,540					
	Sector Descentralizado													
	Instituciones Descentralizadas													
1	Autoridad del Tránsito y Transporte Terrestre	112,804	67,646	1,668	9,457	11,230	122,261	78,876	1,550					
2	Autoridad Nacional de los Servicios Públicos	91,778	47,749	1,922	8,445	9,898	100,223	57,647	1,739					
3	Caja de Seguro Social	59,331	25,661	2,312	1,644	1,369	60,975	27,030	2,256					
4	Autoridad de Protección al Consumidor y Defensa de la Competencia	430	474	907	4	4	434	478	908					
5	Sistema de Ahorro y Capitalización	335	23	1,509	0	0	335	23	1,452					
6	Instituto de Investigación y Fomento del Comercio de los Recursos Humanos	296	519	1,750	202	286	595	791	1,452					
7	Instituto de Investigación Agropecuaria de Panamá	944	1,025	1,079	7	14	951	1,049	1,079					
8	Instituto Nacional de Cultura	276	1,025	921	0	0	276	1,025	921					
9	Instituto Panameño de Deportes	408	1,025	675	0	352	408	761	702					
10	Desarrollo Humano	2,239	1,836	813	67	85	2,306	1,921	809					
11	Instituto Panameño de Rehabilitación Especial	225	119	1,891	8	151	233	123	1,894					
12	Autoridad Nacional para la Innovación Gubernamental	217	266	1,231	8	4	225	270	1,231					
13	Instituto Panameño Autónomo Cooperativo	241	256	1,069	15	105	256	481	1,069					
14	Instituto Panameño de Estudios de la Salud	326	253	1,289	28	40	354	293	1,208					
15	Registro Público de Panamá	634	719	882	9	9	643	728	896					
16	Universidad Autónoma de Chiriquí	12,695	1,653	1,630	357	392	13,052	2,045	1,497					
17	Universidad Especializada de Las Américas	557	458	1,224	400	476	1,024	826	1,231					
18	Universidad Tecnológica de Panamá	4,236	2,691	1,574	842	900	5,078	3,591	1,414					
19	Universidad Tecnológica de Panamá	266	173	1,538	30	29	296	202	1,465					
20	Universidad Tecnológica de Panamá	342	303	1,129	0	10	342	303	1,129					
21	Universidad Tecnológica de Panamá	342	303	1,129	0	0	342	303	1,129					
22	Dirección General de Contrataciones Públicas	133	90	1,478	0	0	133	90	1,478					
23	Secretaría Nacional de Ciencia, Tecnología e Innovación	303	169	1,793	0	0	303	169	1,793					
24	Autoridad de los Recursos Acuáticos	366	347	1,571	14	22	380	369	1,571					
25	Autoridad de los Recursos Acuáticos	366	347	1,571	14	22	380	369	1,571					
26	Autoridad de la Micro, Pequeña y Mediana Empresa	112	84	1,333	0	0	112	84	1,333					
27	Zona Franca del Barú	10	14	714	0	0	10	14	714					
28	Secretaría Nacional de Discapacidad	257	242	1,072	13	122	270	256	1,072					
29	Secretaría Nacional de Discapacidad	257	242	1,072	13	122	270	256	1,072					
30	Instituto Nacional de la Mujer	131	137	956	14	18	145	155	935					
31	Instituto Nacional de la Mujer	131	137	956	14	18	145	155	935					
32	Secretaría Nacional de Niñez, Adolescencia y Familia	793	210	833	3	3	796	213	836					
33	Secretaría Nacional de Niñez, Adolescencia y Familia	793	210	833	3	3	796	213	836					
34	Autoridad Nacional de Administración de Tierras	181	181	1,000	0	0	181	181	1,000					
35	Autoridad Nacional de Administración de Tierras	181	181	1,000	0	0	181	181	1,000					
36	Autoridad Nacional de Transparencia y Acceso a la Información	81	52	1,558	0	0	81	52	1,558					

**Cuadro No.11 SUELDO BRUTO MENSUAL Y NÚMERO DE FUNCIONARIOS, PERMANENTES Y EVENTUALES, EN EL SECTOR PÚBLICO:
JULIO DE 2016 (Conclusión)**

No.	ENTIDAD	PERMANENTES			EVENTUALES Z/			TOTALES		
		SUELDO BRUTO 1/ (en miles de B./)	FUNCIONARIOS (2)	SUELDO PROMEDIO (en Balboas) (3)=(1)/(2)*1000	SUELDO BRUTO (en miles de B./) (4)	FUNCIONARIOS (5)	SUELDO PROMEDIO (en Balboas) (6)=(4)/(5)*1000	SUELDO BRUTO (en miles de B./) (7)=(1+4)	FUNCIONARIOS (8)=(2+5)	SUELDO PROMEDIO (en Balboas) (9)=(7)/(8)*1000
	Empresas Públicas									
37	Autoridad Marítima de Panamá	12,917	13,251	975	777	1,042	746	13,694	14,293	958
38	Bingos Nacionales	1,738	1,630	1,066	15	7	2,143	1,753	1,637	1,071
39	Autoridad Aeronáutica Civil	28	41	683	0	0	..	28	41	683
40	Aeropuerto Internacional de Tocumen, S.A. 4/	1,005	800	1,256	30	17	1,765	1,035	817	1,267
41	Instituto de Acueductos y Alcantarillados Nacionales	1,433	1,378	1,040	0	0	..	1,433	1,378	1,040
42	Instituto de Mercado Agropecuario	2,679	3,076	871	286	340	841	2,965	3,416	868
43	Empresa de Transmisión Eléctrica, S.A.	237	258	919	310	489	634	547	747	732
44	Lotería Nacional de Beneficencia	913	481	1,898	0	0	..	913	481	1,898
45	Zona Libre de Colón	1,679	1,966	854	13	7	1,857	1,692	1,973	858
46	Empresa de Generación Eléctrica, S.A.	540	644	839	39	34	1,147	579	678	854
47	Agencia del Área Económica Especial Panamá Pacífico	47	23	2,043	0	0	..	47	23	2,043
48	Autoridad de Aseo Urbano y Domiciliario	159	108	1,472	0	0	..	159	108	1,472
49	Empresa Nacional de Autopistas, S.A.	1,922	2,498	769	84	148	568	2,006	2,646	758
50	Empresa Metro de Panamá, S.A.	47	17	2,765	0	0	..	47	17	2,765
		490	331	1,480	0	0	..	490	331	1,480
	Intermediarios Financieros									
		8,109	6,646	1,220	235	290	810	8,344	6,936	1,203
51	Superintendencia de Bancos	721	436	209	15	13	1154	736	449	1639
52	Banco de Desarrollo Agropecuario	702	678	1,035	51	55	927	753	733	1,027
53	Banco Hipotecario Nacional	118	292	404	8	17	471	126	309	408
54	Banco Nacional de Panamá	3,985	3,092	1,289	63	69	913	4,048	3,161	1,281
55	Caja de Ahorros	2,083	1,787	1,166	48	68	706	2,131	1,855	1,149
56	Superintendencia del Mercado de Valores	231	112	2,063	0	0	..	231	112	2,063
57	Instituto de Seguro Agropecuario	178	186	957	50	68	..	228	254	898
58	Superintendencia de Seguros y Reaseguros	91	63	1,444	0	0	..	91	63	1,444
	Total del Sector Público	264,876	196,841	1,346	18,651	22,211	840	283,527	219,052	1,294

1/ No se incluye pago correspondiente a vigencias expiradas.

2/ Incluye empleados transitorios y contingentes.

3/ Creado mediante Ley 8 de 25 de marzo de 2015; remplaza a la Autoridad Nacional del Ambiente.

4/ La Sociedad Anónima Aeropuerto Interamericano de Tocumen es responsable de la administración de cinco aeropuertos internacionales: Enrique Jiménez (Colón), Enrique Malek (Chiriquí), Scarlett Martínez (Coclé), Panamá Pacífico (Panamá Oeste) y Tocumen (Panamá).

5/ Incluye pago por B/2,520 a 113 observadores meteorológicos.

(.) Cantidad nula o cero.

(-) Dato no aplicable