



REPÚBLICA DE PANAMÁ
CONTRALORÍA GENERAL DE LA REPÚBLICA

INFORME DE LA PLANILLA DEL SECTOR PÚBLICO
Al 31 de agosto de 2017



Septiembre de 2017

REPÚBLICA DE PANAMÁ
CONTRALORÍA GENERAL DE LA REPÚBLICA
Dirección de Asesoría Económica y Financiera

FEDERICO HUMBERT
Contralor General

NITZIA R. DE VILLARREAL
Subcontralora General

CARLOS A. GARCÍA MOLINO
Secretario General

ELOY FISHER
Director

Unidad de Análisis e Informes Especiales

Asesores Económico-Financieros

María De L. Nájera S.
(Coordinadora)

Melissa M. De Sedas R.
Marisol Q. de Cheng
Manuel Navarrete P.

ÍNDICE GENERAL

	Pág.
RESUMEN	vi
PLANILLA DEL SECTOR PÚBLICO AL MES DE AGOSTO DE 2017	
1. NÚMERO DE FUNCIONARIOS: AGOSTO 2017 Y 2016	1
1.1 SECTOR PÚBLICO	1
1.2 GOBIERNO CENTRAL	2
1.2.1 FUNCIONARIOS PERMANENTES Y EVENTUALES	2
1.2.2 FUNCIONARIOS PERMANENTES	2
1.2.3 FUNCIONARIOS EVENTUALES	3
1.3 SECTOR DESCENTRALIZADO	4
1.3.1 FUNCIONARIOS PERMANENTES Y EVENTUALES	4
1.3.2 FUNCIONARIOS PERMANENTES	4
1.3.3 FUNCIONARIOS EVENTUALES	5
2. SUELDO BRUTO: AGOSTO 2017 Y 2016	6
2.1 SECTOR PÚBLICO	6
2.2 GOBIERNO CENTRAL	6
2.2.1 SUELDO BRUTO TOTAL	6
2.2.2 SUELDO BRUTO PERMANENTES	7
2.2.3 SUELDO BRUTO EVENTUALES	7
2.3 SECTOR DESCENTRALIZADO	8
2.3.1 SUELDO BRUTO TOTAL	8
2.3.2 SUELDO BRUTO PERMANENTES	8
2.3.3 SUELDO BRUTO EVENTUALES	9

ÍNDICE DE CUADROS

PLANILLA DEL SECTOR PÚBLICO, AL MES DE AGOSTO DE 2017 Y 2016	Pág.
CUADRO No.1 NÚMERO DE FUNCIONARIOS DEL SECTOR PÚBLICO, ENERO-AGOSTO: AÑOS 2017 Y 2016	1
CUADRO No.2 SUELDO BRUTO DE LA PLANILLA DEL SECTOR PÚBLICO, ENERO-AGOSTO: AÑOS 2017 Y 2016	6
CUADRO No.3 NÚMERO DE FUNCIONARIOS PERMANENTES Y EVENTUALES EN EL SECTOR PÚBLICO, ENERO-AGOSTO DE 2017	10
CUADRO No.4 SUELDO BRUTO MENSUAL Y ACUMULADO DE FUNCIONARIOS PERMANENTES Y EVENTUALES EN EL SECTOR PÚBLICO: ENERO-AGOSTO DE 2017	12
CUADRO No.5 NÚMERO DE FUNCIONARIOS PERMANENTES Y EVENTUALES EN EL SECTOR PÚBLICO: ENERO-AGOSTO DE 2016	14
CUADRO No.6 SUELDO BRUTO MENSUAL Y ACUMULADO DE FUNCIONARIOS PERMANENTES Y EVENTUALES DEL SECTOR PÚBLICO: ENERO-AGOSTO DE 2016	16
CUADRO No.7 SUELDO BRUTO MENSUAL Y NÚMERO DE FUNCIONARIOS, PERMANENTES Y EVENTUALES, EN EL SECTOR PÚBLICO: AGOSTO DE 2017	18
CUADRO No.8 DIFERENCIAS EN EL SUELDO BRUTO MENSUAL Y NÚMERO DE FUNCIONARIOS, PERMANENTES Y EVENTUALES, EN EL SECTOR PÚBLICO: AGOSTO 2017-JULIO 2017	20
CUADRO No.9 DIFERENCIAS EN EL SUELDO BRUTO MENSUAL Y NÚMERO DE FUNCIONARIOS, PERMANENTES Y EVENTUALES, EN EL SECTOR PÚBLICO: AGOSTO 2017-AGOSTO 2016	22
CUADRO No.10 SUELDO BRUTO MENSUAL Y NÚMERO DE FUNCIONARIOS PERMANENTES Y EVENTUALES, EN EL SECTOR PÚBLICO: AGOSTO DE 2016	24
CUADRO No.11 SUELDO BRUTO MENSUAL Y NÚMERO DE FUNCIONARIOS, PERMANENTES Y EVENTUALES, EN EL SECTOR PÚBLICO: JULIO DE 2017	26

ÍNDICE DE GRÁFICAS

Pág.

I. PLANILLA DEL SECTOR PÚBLICO NÚMERO DE FUNCIONARIOS AL MES DE AGOSTO DE 2017

GOBIERNO CENTRAL

GRÁFICA No.1	NÚMERO DE FUNCIONARIOS PERMANENTES Y EVENTUALES DEL GOBIERNO CENTRAL: ENERO-AGOSTO DE 2017 Y 2016	2
GRÁFICA No.2	NÚMERO DE FUNCIONARIOS PERMANENTES DEL GOBIERNO CENTRAL: ENERO-AGOSTO DE 2017 Y 2016	3
GRÁFICA No.3	NÚMERO DE FUNCIONARIOS EVENTUALES DEL GOBIERNO CENTRAL: ENERO-AGOSTO DE 2017 Y 2016	3

SECTOR DESCENTRALIZADO

GRÁFICA No.4	NÚMERO DE FUNCIONARIOS PERMANENTES Y EVENTUALES DEL SECTOR DESCENTRALIZADO: ENERO-AGOSTO DE 2017 Y 2016	4
GRÁFICA No.5	NÚMERO DE FUNCIONARIOS PERMANENTES DEL SECTOR DESCENTRALIZADO: ENERO-AGOSTO DE 2017 Y 2016	5
GRÁFICA No.6	NÚMERO DE FUNCIONARIOS EVENTUALES DEL SECTOR DESCENTRALIZADO: ENERO-AGOSTO DE 2017 Y 2016	5

II. SUELDO BRUTO AL MES DE AGOSTO DE 2017

GOBIERNO CENTRAL

GRÁFICA No.7	SUELDO BRUTO DE FUNCIONARIOS PERMANENTES Y EVENTUALES DEL GOBIERNO CENTRAL: ENERO-AGOSTO DE 2017 Y 2016	6
GRÁFICA No.8	SUELDO BRUTO DE FUNCIONARIOS PERMANENTES DEL GOBIERNO CENTRAL: ENERO-AGOSTO DE 2017 Y 2016	7
GRÁFICA No.9	SUELDO BRUTO DE FUNCIONARIOS EVENTUALES DEL GOBIERNO CENTRAL: ENERO-AGOSTO DE 2017 Y 2016	7

SECTOR DESCENTRALIZADO

GRÁFICA No.10	SUELDO BRUTO DE FUNCIONARIOS PERMANENTES Y EVENTUALES DEL SECTOR DESCENTRALIZADO: ENERO-AGOSTO DE 2017 Y 2016	8
GRÁFICA No.11	SUELDO BRUTO DE FUNCIONARIOS PERMANENTES DEL SECTOR DESCENTRALIZADO: ENERO-AGOSTO DE 2017 Y 2016	9
GRÁFICA No.12	SUELDO BRUTO DE FUNCIONARIOS EVENTUALES DEL SECTOR DESCENTRALIZADO: ENERO-AGOSTO DE 2017 Y 2016	9

RESUMEN
PLANILLA DEL SECTOR PÚBLICO
AGOSTO-2017

1. La planilla del Sector Público registró en el mes agosto de 2017, un total de 230,929 funcionarios y un sueldo bruto de B/.315.6 millones.
2. El total de funcionarios se descomponen en 207,897 permanentes y 23,032 eventuales. De acuerdo al sector, 149,627 corresponden al Gobierno Central y 81,302 al Sector Descentralizado.
3. Del total del sueldo bruto (B/.315.6 millones), B/.295.5 millones corresponden a permanentes y B/.20.1 millones a eventuales. En la composición por sector, B/.196.2 millones pertenecen al Gobierno Central y B/.119.4 millones al Sector Descentralizado.
4. Comparado con el mes anterior, en agosto de 2017 se registró un aumento de 47 funcionarios, en el que los permanentes aumentaron en 744 (0.4%) y los eventuales disminuyeron en 697 (2.9%). En el total de aumentos destacan las siguientes instituciones: la Caja de Seguro Social con 517, el Ministerio de Educación con 447, el Ministerio de Obras Públicas con 189, la Procuraduría General de la Nación con 112, el Ministerio de Seguridad Pública con 98, la Contraloría General de la República con 85, el Ministerio de Salud con 84, el Ministerio de Trabajo y Desarrollo Laboral con 61, la Universidad de Panamá con 61, el Instituto de Acueductos y Alcantarillados Nacionales con 47, el Tribunal Electoral con 39, el Ministerio de la Presidencia con 37 y el Aeropuerto Internacional de Tocumen con 31.
5. La planilla del mes de agosto de 2017, con respecto al mes de julio de 2017, registró un aumento neto de B/.1.5 millones en el sueldo bruto; con B/.2.4 millones en permanentes (0.8%) mientras que hubo una disminución de B/.910 mil en eventuales (4.3%).
6. Al comparar la planilla de agosto de 2017 con la de agosto de 2016 se observa un aumento de 9,632 funcionarios (4.4%), desglosados en un aumento de 8,981 funcionarios permanentes (4.5%) y 651 eventuales (2.9%). Las instituciones con mayores aumentos son las siguientes: el Ministerio de Educación con 2,964, el Ministerio de Seguridad Pública con 1,172, el Órgano Judicial con 1,136, la Caja de Seguro Social con 986, el Ministerio de Desarrollo Agropecuario con 821, la Procuraduría General de la Nación con 739, el Ministerio de Salud con 440, la Asamblea de Representantes con 415, el Ministerio de Gobierno con 343, el Ministerio de la Presidencia con 249, el Tribunal Electoral con 182, el Ministerio de Trabajo y Desarrollo Laboral con 152, la Universidad Autónoma de Chiriquí con 149, la Contraloría General de la República con 127, el Aeropuerto Internacional de Tocumen con 127 y la Asamblea Nacional con 100.
7. Igualmente, con respecto a agosto de 2016, la planilla agosto de 2017 reflejó un aumento de B/.48.6 millones (18.2%) en el sueldo bruto, desglosados en un aumento de B/.47.6 millones (19.2%) en funcionarios permanentes y de B/.1.0 millón (5.3%) en funcionarios eventuales.
8. Recomendamos que la contratación de personal a laborar en el Estado, se dé en el marco de lo estrictamente necesario para el cumplimiento de los objetivos, los planes estratégicos institucionales, los programas de trabajo, requerimientos reales orientados a aumentar su productividad y el logro de las metas que tiene cada Institución Pública, dando cumplimiento a las normas y disposiciones administrativas que guarden el ordenamiento institucional.

PLANILLA DEL SECTOR PÚBLICO: AGOSTO DE 2017

El presente Informe de la Planilla del Sector Público contiene el número de funcionarios y los montos salariales pagados en el mes de agosto 2017 y su comparación con el mes anterior y con agosto de 2016. También presenta el número promedio de funcionarios al mes de agosto de 2017 comparado con el promedio a agosto de 2016 y el monto acumulado de salarios pagados a agosto de 2017 y su comparación con el acumulado a agosto de 2016. La fuente de esta información la constituyen los registros centrales de pago de la Contraloría General de la República y los informes de planillas remitidos por las Instituciones, cuyos pagos no se procesan en esta Institución.

Actualmente la planilla consta de ochenta y tres (83) entidades conformadas de la siguiente manera: 25 del Gobierno Central, 36 de las Instituciones Descentralizadas, 14 de las Empresas Públicas y 8 de los Intermediarios Financieros; excluye a la Autoridad del Canal, patronatos y los municipios con excepción del pago a los Representantes de Corregimiento. Igualmente se excluyen los pagos por horas extras, vigencias expiradas, décimo tercer mes, gastos de representación, jubilaciones y funcionarios eventuales de proyectos de inversión.

En el mes de agosto de 2017, la planilla registró un total de 230,929 funcionarios, con un pago de B/.315.6 millones de sueldo bruto. (Ver Cuadros No.1 y No.2). A continuación el desglose de esta planilla en número de funcionarios y sueldo bruto pagado.

1. NÚMERO DE FUNCIONARIOS: AGOSTO 2017 Y 2016

1.1 SECTOR PÚBLICO

La planilla de agosto de 2017, registró un total de 230,929 funcionarios, de los cuales 207,897 son permanentes y 23,032 son eventuales. (Ver Cuadro No.7)

De este total (230,929 funcionarios en agosto de 2017), 149,627 corresponden al Gobierno Central y 81,302 al Sector Descentralizado.

Con respecto a julio de 2017, la planilla pagada se incrementó en 47 funcionarios y un monto de B/.1.5 millones. (Ver Cuadro No.8)

Con respecto a agosto de 2016 la planilla pagada del Sector Público registró un aumento de 9,632 funcionarios (4.4%), desglosados en un aumento de 8,981 funcionarios permanentes (4.5%) y 651 funcionarios eventuales (2.9%). (Ver Cuadros No.1 y 9)

**Cuadro No.1 NÚMERO DE FUNCIONARIOS DEL SECTOR PÚBLICO
ENERO - AGOSTO: AÑOS 2017-2016**

MES	2017	2016	DIFERENCIA	VARIACIÓN PORCENTUAL
Enero	212,113	205,142	6,971	3.4
Febrero	212,142	211,275	867	0.4
Marzo	224,691	212,994	11,697	5.5
Abril	224,264	215,941	8,323	3.9
Mayo	225,442	216,398	9,044	4.2
Junio	230,030 (R)	219,646	10,384	4.7
Julio	230,882	219,052	11,830	5.4
Agosto	230,929	221,297	9,632	4.4
Promedio	223,812	215,218	8,594	4.0

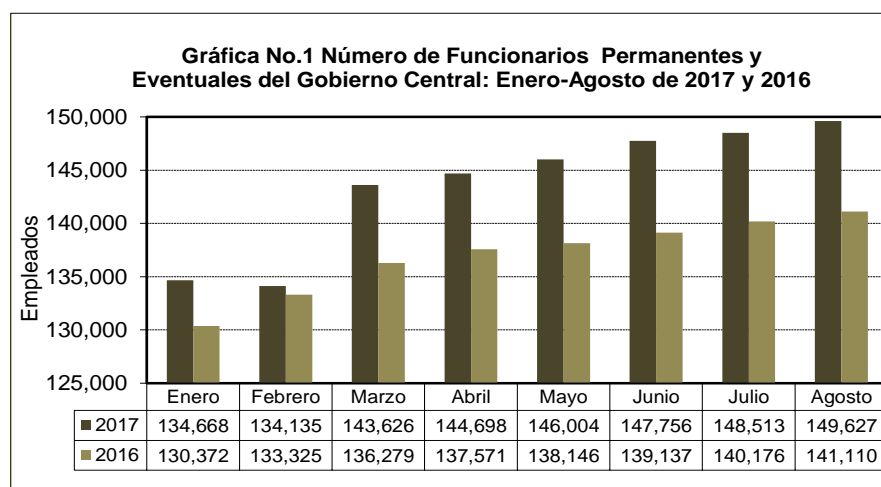
1.2 GOBIERNO CENTRAL

1.2.1 Funcionarios Permanentes y Eventuales

Al comparar el mes de agosto de 2017 con respecto al mes de julio de 2017, en el Gobierno Central se observa un aumento de 1,114 funcionarios (0.8)% en la planilla pagada. (Ver Cuadro No.8)

En agosto de 2017, el Gobierno Central registró un aumento neto de 8,517 funcionarios, con respecto al mismo mes del 2016. (Ver Grafica No.1 y Cuadro No.9)

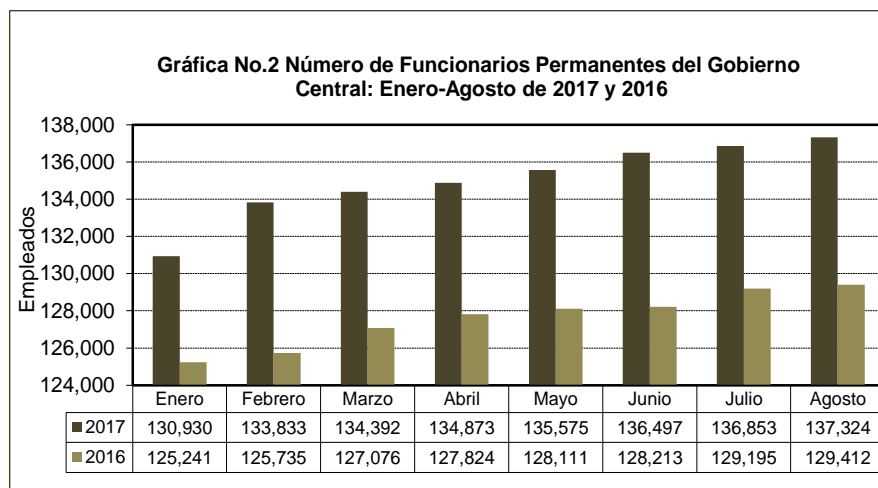
En las instituciones que mayormente incrementaron el número total de funcionarios en agosto 2017 con respecto a agosto 2016 están fundamentalmente: El Ministerio de Educación con 2,964, el Ministerio de Seguridad Pública con 1,172, el Órgano Judicial con 1,136, el Ministerio de Desarrollo Agropecuario con 821, la Procuraduría General de la Nación con 739, el Ministerio de Salud con 440, la Asamblea de Representantes con 415, el Ministerio de Gobierno con 343 y el Ministerio de la Presidencia con 249.



1.2.2 Funcionarios Permanentes

Con respecto a julio de 2017, la planilla de agosto de 2017 refleja un aumento neto de 471 funcionarios. (Ver Cuadro No.8)

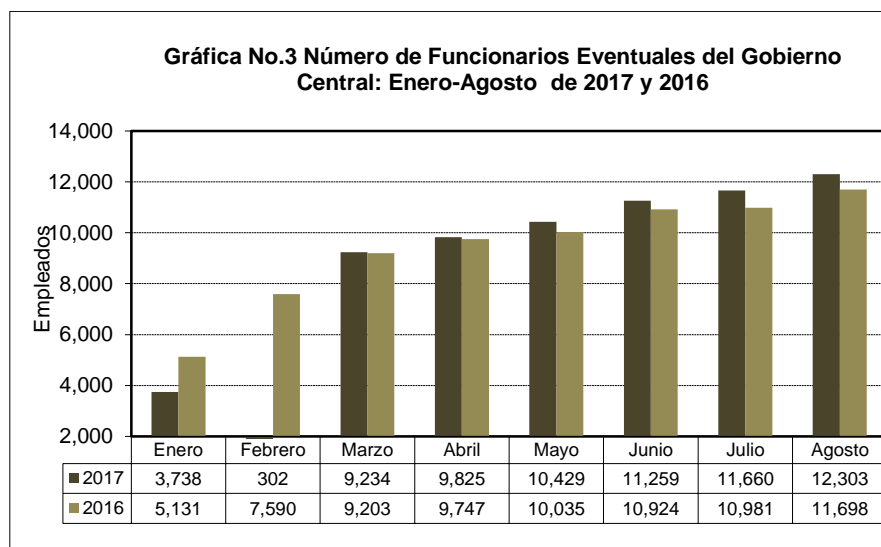
Al comparar el número total de funcionarios permanentes en agosto de 2017 con agosto de 2016, se refleja un aumento neto de 7,912 funcionarios. Este aumento se ubica, fundamentalmente en las siguientes Instituciones: 2,518 en el Ministerio de Educación, 1,104 en el Órgano Judicial, 1,056 en el Ministerio de Seguridad Pública, 933 en el Ministerio de Salud, 884 en la Procuraduría General de la Nación, 457 en la Asamblea de Representantes, 236 en el Ministerio de Desarrollo Agropecuario, 223 en el Ministerio de Gobierno y 203 en la Asamblea Nacional. (Ver Cuadro No.9)



1.2.3 Funcionarios Eventuales

Con respecto a julio de 2017, la planilla de agosto de 2017 refleja un aumento de 643 funcionarios en el Gobierno Central. (Ver Cuadro No.8)

El número de funcionarios eventuales del Gobierno Central de agosto 2017 respecto a agosto 2016, aumentó en 605 funcionarios (5.2%), fundamentalmente por un aumento de 585 en el Ministerio de Desarrollo Agropecuario, 446 en el Ministerio de Educación, 120 en el Ministerio de Gobierno, 116 en Ministerio de Seguridad Pública, 78 en el Ministerio de Trabajo y Desarrollo Laboral, 66 en el Ministerio de la Presidencia, 32 en el Órgano Judicial, 29 en el Ministerio de Ambiente y 20 en el Ministerio de Relaciones Exteriores. (Ver Cuadro No.9)



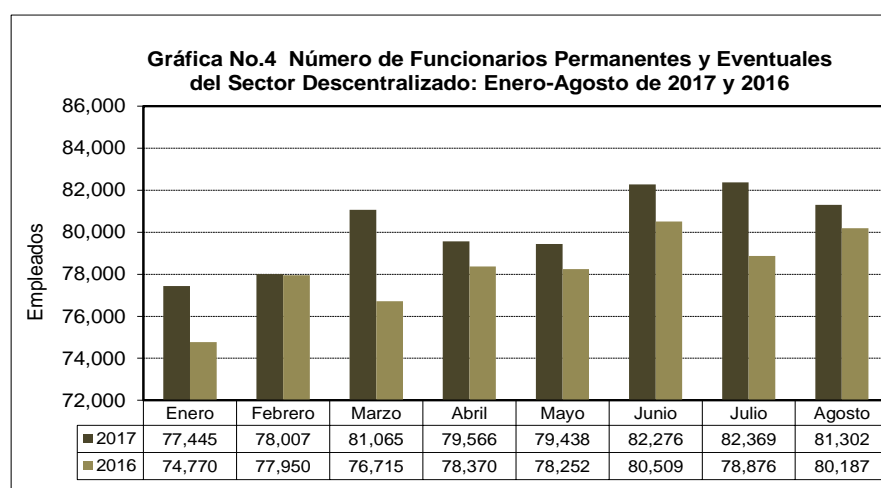
1.3. SECTOR DESCENTRALIZADO

1.3.1 Funcionarios Permanentes y Eventuales

Al 31 de agosto de 2017, la planilla pagada del Sector Descentralizado presentó un total de 81,302 funcionarios entre eventuales y permanentes, de los cuales 59,984 son funcionarios de las Instituciones Descentralizadas, 14,338 de las Empresas Públicas y 6,980 de los Intermediarios Financieros. (Ver Cuadro No.7)

Con respecto a julio de 2017, la planilla de agosto de 2017 refleja una disminución de 1,067 funcionarios en el Sector Descentralizado. (Ver Cuadro No.8)

Al comparar el número de funcionarios de agosto 2017 con agosto de 2016, se observa un aumento de 1,115 funcionarios. (Ver Cuadro No.9)

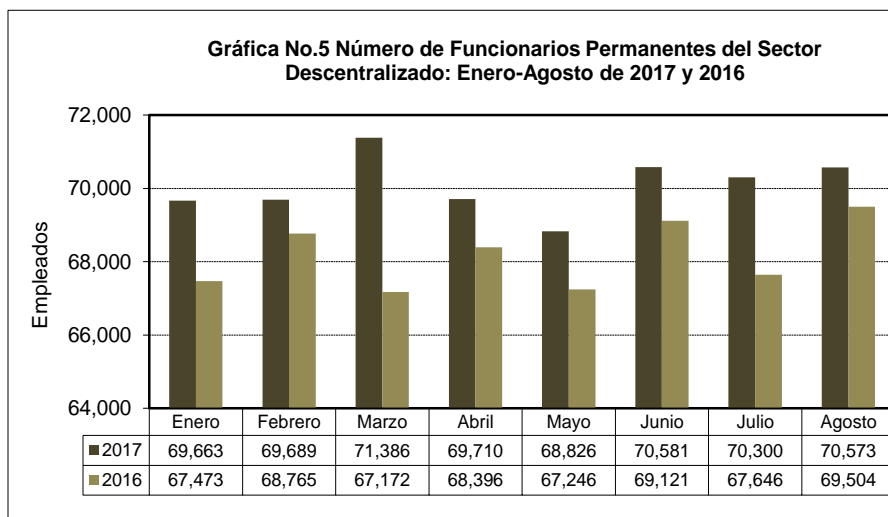


1.3.2 Funcionarios Permanentes

Con respecto a julio de 2017, la planilla pagada de agosto de 2017 refleja un aumento de 273 funcionarios en el Sector Descentralizado. (Ver Cuadro No.8)

La planilla pagada de funcionarios permanentes aumentó en 1,069 funcionarios (1.5%), de agosto de 2016 a agosto de 2017. Del total de funcionarios permanentes del Sector Descentralizado (70,573) en la planilla de agosto 2017, el 71.9% corresponden a las Instituciones Descentralizadas, el 18.6% de las Empresas Públicas y 9.5 % de los Intermediarios Financieros. (Ver Cuadro No.7)

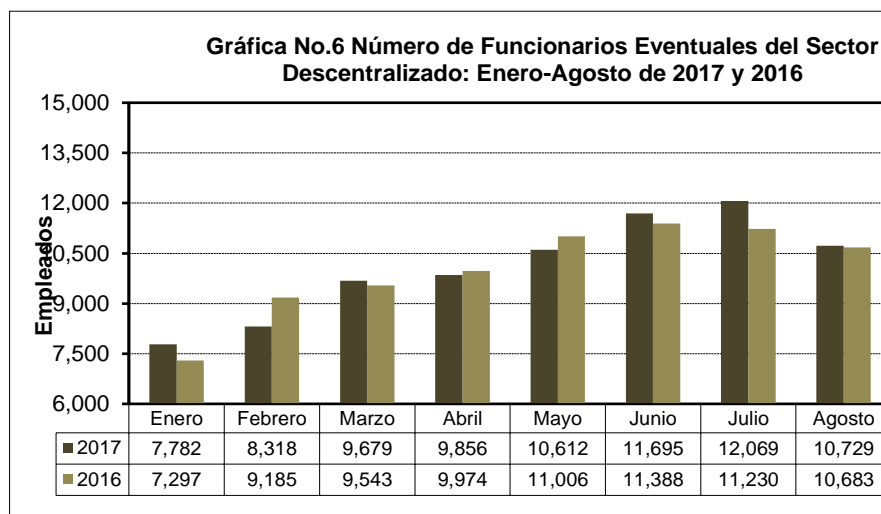
Las instituciones que presentaron un mayor aumento en el número de funcionarios permanentes en la planilla pagada de agosto 2017 con respecto a la de agosto 2016 fueron: Caja de Seguro Social con 873, la Universidad Autónoma de Chiriquí con 170, el Banco Nacional de Panamá con 134, el Aeropuerto Internacional de Tocumen con 127, la Autoridad de la Micro, Pequeña y Mediana Empresa con 121, la Universidad Tecnológica de Panamá con 59, el Instituto Panameño de Habilitación Especial con 41 y la Empresa Metro de Panamá con 33. (Ver Cuadro No.9)



1.3.3 Funcionarios Eventuales

Al comparar la planilla de agosto respecto al mes anterior, ésta presentó una disminución de 1,340 funcionarios; las Instituciones Descentralizadas disminuyeron en 1,347, las Empresas Públicas aumentaron en 15 y los Intermediarios Financieros disminuyeron en 8. (Ver Cuadro No.8)

El número de funcionarios eventuales para el mes de agosto de 2017, con respecto al mismo mes de 2016 presentó un aumento de 46 funcionarios (0.4%); las Instituciones Descentralizadas disminuyeron en 72, las Empresas Públicas aumentaron en 121 y los Intermediarios Financieros disminuyeron en 3. Las instituciones que influyeron en el aumento fueron: la Caja de Seguro Social con 113, la Autoridad del Tránsito y Transporte Terrestre con 92, la Autoridad de Aseo Urbano y Domiciliario con 76, el Instituto de Mercadeo Agropecuario con 66, el Instituto de Seguros Agropecuario con 34, la Zona Libre de Colón con 33, el Instituto Nacional de Cultura con 31, el Banco de Desarrollo Agropecuario con 27, la Universidad de Panamá con 25, la Autoridad de Turismo de Panamá con 21 y el Instituto Nacional de Formación Profesional y Capacitación para el Desarrollo Humano con 20. (Ver Cuadro No.9)



2. SUELDO BRUTO: AGOSTO 2017 Y 2016

2.1 SECTOR PÚBLICO

El Sueldo Bruto acumulado de la planilla del Sector Público al mes de agosto de 2017 totalizó B/.315.6 millones, de los cuales B/.295.5 millones corresponden a funcionarios permanentes y B/.20.1 millones a funcionarios eventuales. (Ver Cuadro No.7)

**Cuadro No.2 SUELDO BRUTO DE LA PLANILLA DEL SECTOR PÚBLICO
ENERO - AGOSTO: AÑOS 2017-2016
(En miles de B/.)**

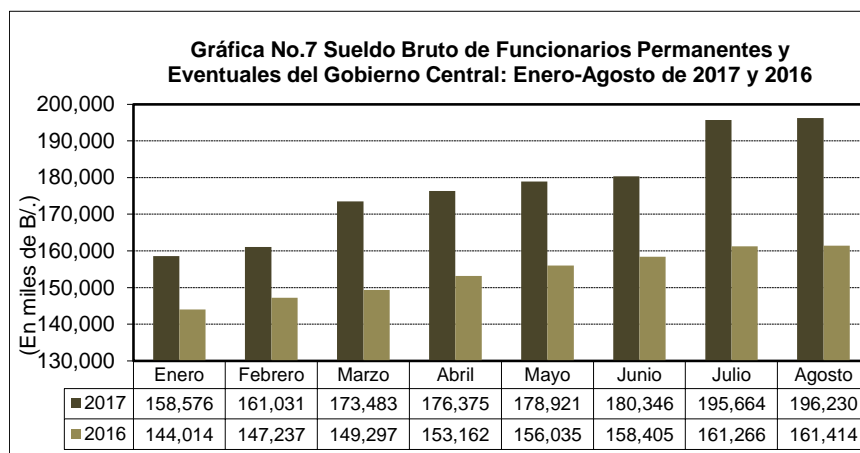
MES	2017	2016	DIFERENCIA	VARIACIÓN PORCENTUAL
Enero	265,980	237,543	28,437	12.0
Febrero	269,959	241,492	28,467	11.8
Marzo	291,721	243,640	48,081	19.7
Abril	291,930 (R)	244,912	47,018	19.2
Mayo	292,135	253,277	38,858	15.3
Junio	297,061 (R)	270,506	26,555	9.8
Julio	314,118	283,527	30,591	10.8
Agosto	315,592	266,982	48,610	18.2
Total	2,338,496	2,041,880	296,617	14.5

Desglosado por Sector, el monto de la planilla de agosto-2017 (B/.315.6 millones) comprende B/.196.2 millones pagados a funcionarios del Gobierno Central y B/.119.4 millones a funcionarios del Sector Descentralizado.

2.2 GOBIERNO CENTRAL

2.2.1 Sueldo Bruto Total

La participación del Gobierno Central en el monto de la Planilla del Sector Público para el mes de agosto de 2017 es de 62.2% (B/.196.2 millones). (Ver Cuadro No.7)



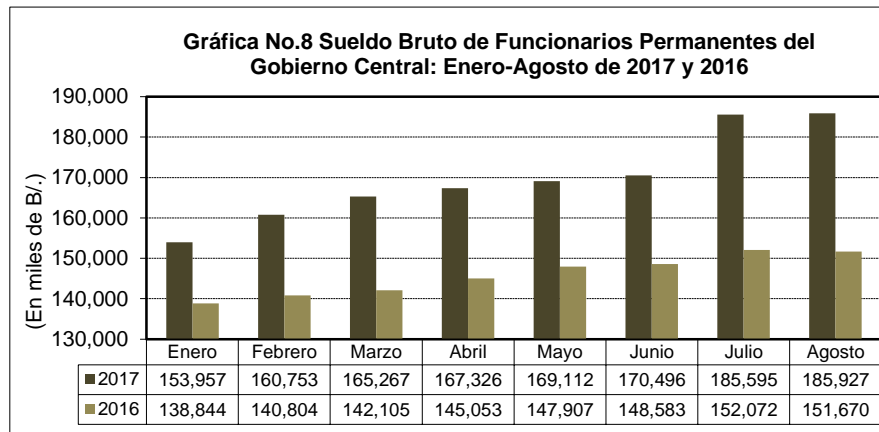
El Sueldo Bruto pagado en la Planilla del Gobierno Central, de agosto de 2017 con respecto a julio de 2017, aumentó en B/.566 mil (0.3%). (Ver Cuadro No.8)

La planilla del Gobierno Central para agosto de 2017 con respecto a agosto de 2016, aumentó en B/.34.8 millones al pasar de B/.161.4 millones a B/.196.2 millones en el 2017. (Ver Cuadro No.9)

2.2.2 Sueldo Bruto Permanentes

Al ser comparado con el mes anterior, el Sueldo Bruto de los funcionarios permanentes del Gobierno Central de agosto de 2017, aumentó en B/.332 mil (0.2%). (Ver Cuadro No.8)

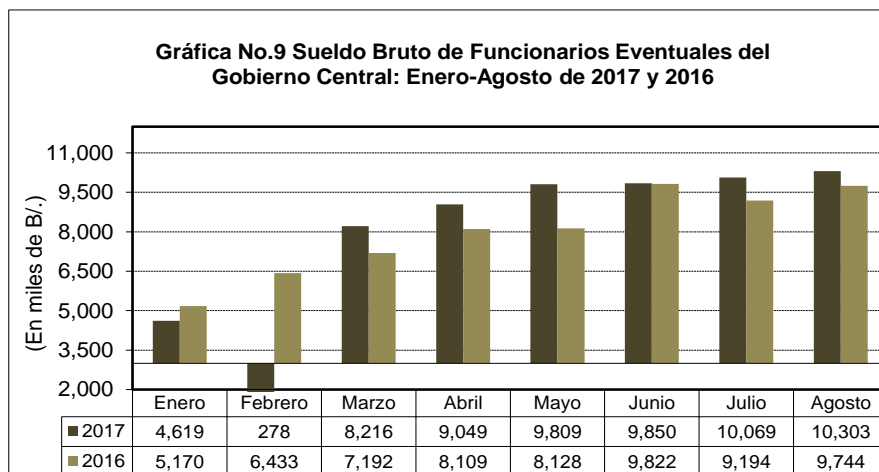
Con respecto a agosto de 2016 aumentó B/.34.3 millones, en los que destacan los siguientes incrementos: B/.18.1 millones en el Ministerio de Educación, B/.4.7 millones en el Ministerio de Seguridad Pública, B/.4.1 millones en el Ministerio de Salud, B/.2.4 millones en el Órgano Judicial y B/.1.7 millones en la Procuraduría General de la Nación. (Ver Cuadro No.9)



2.2.3 Sueldo Bruto Eventuales

Del mes de julio de 2017 a agosto de 2017 el Gobierno Central registró un aumento de B/.234 mil, en el monto pagado a eventuales, al pasar de B/.10.1 millones en julio de 2017 a B/.10.3 millones en agosto de 2017 (Ver Gráfica No.9), conforme al ingreso a la planilla de 643 funcionarios eventuales. (Ver Puntos 1.2.3)

Con respecto a agosto de 2016, se registró un aumento de B/.559 mil (5.7%), en el Sueldo Bruto de los funcionarios eventuales del Gobierno Central. En estos aumentos incidieron: el Ministerio de Educación con B/.480 mil, el Ministerio de Desarrollo Agropecuario con B/.479 mil, el Ministerio de Gobierno con B/.145 mil, el Ministerio de Seguridad Pública con B/.143 mil, el Tribunal Electoral con B/.117 mil, el Ministerio de Trabajo y Desarrollo Laboral con B/.77 mil y el Ministerio de la Presidencia con B/.75 mil. (Ver Cuadro No.9)



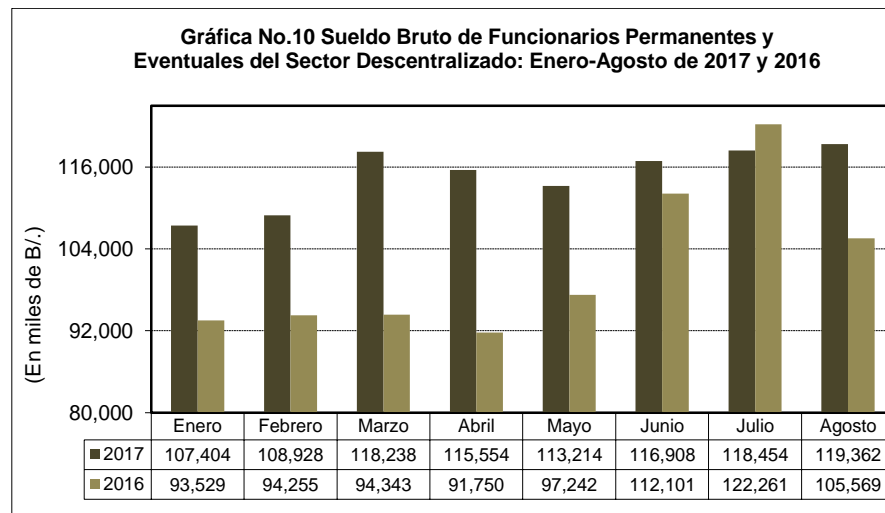
2.3 SECTOR DESCENTRALIZADO

2.3.1 Sueldo Bruto Total

El Sector Descentralizado, registró en el mes de agosto de 2017 un pago en sueldo bruto a funcionarios permanentes y eventuales de B/.119.4 millones. (Ver Cuadro No.7)

Al ser comparado con el monto del mes de julio de 2017, se observa un aumento de B/.908 mil (0.8%). (Ver Cuadro No.8)

Con respecto a igual período de 2016 se registró un aumento de B/.13.8 millones (13.1%). (Ver Cuadro No.9)



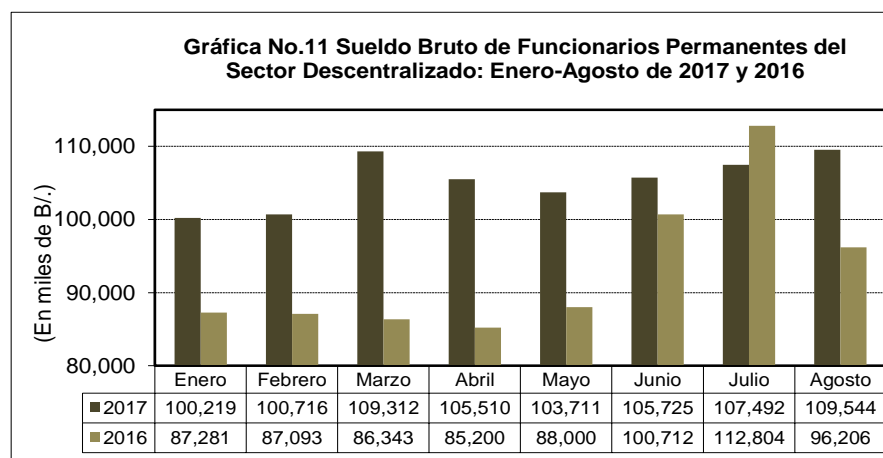
2.3.2 Sueldo Bruto Permanentes

El Sueldo Bruto de los funcionarios permanentes del Sector Descentralizado a agosto de 2017 alcanzó un monto de B/.109.5 millones. (Ver Cuadro No.7)

Al ser comparada con el monto del mes de julio de 2017, el sueldo bruto de empleados permanentes registró un aumento de B/.2.1 millones (1.9%). (Ver Cuadro No.8)

Con respecto a agosto de 2016 el monto pagado a personal permanente representó un aumento de B/.13.3 millones (13.9%). (Ver Cuadro No.9)

En comparación a agosto 2016, las instituciones que registraron los mayores incrementos fueron: la Caja de Seguro Social con B/.9.6 millones, el Instituto Panameño de Habilitación Especial con B/.538 mil, la Universidad Autónoma de Chiriquí con B/.467 mil, la Universidad de Panamá con B/.377 mil, la Universidad Tecnológica de Panamá con B/.340 mil, el Aeropuerto Internacional de Tocumen con B/.289 mil, el Banco Nacional de Panamá con B/.217 mil, el Instituto de Acueductos y Alcantarillados Nacionales con B/.200 mil, la Autoridad Nacional de Aduanas con B/.189 mil, la Caja de Ahorros con B/.142 mil y la Autoridad de la Micro, Pequeña y Mediana Empresa con B/.135 mil. (Ver Cuadro No.9)

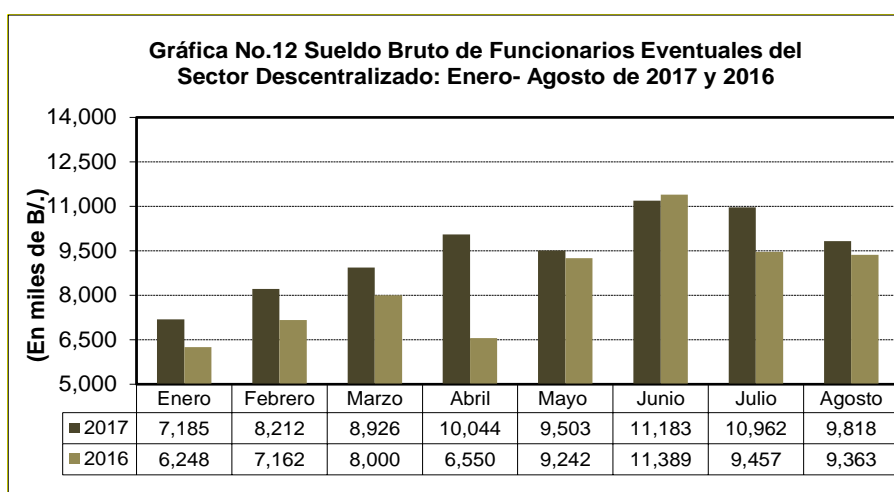


2.3.3 Sueldo Bruto Eventuales

El Sueldo Bruto de los funcionarios eventuales del Sector Descentralizado a agosto de 2017 alcanzó un monto de B/.9.8 millones. (Ver Cuadro No.7).

Con respecto a julio de 2017, la planilla de funcionarios eventuales del Sector Descentralizado registró una disminución de B/.1.1 millones (10.4%). (Ver Cuadro No.8).

Comparada con agosto de 2016, la misma aumentó en B/.455 mil (4.9%). Las instituciones que presentaron los mayores incrementos fueron: la Universidad de Panamá con B/.179 mil, la Universidad Especializada de las Américas con B/.114 mil, la Caja de Seguro Social con B/.111 mil, la Autoridad de Aseo Urbano y Domiciliario con B/.77 mil, la Autoridad del Tránsito y Transporte Terrestre con B/.74 mil, la Universidad Tecnológica de Panamá con B/.36 mil, la Autoridad Nacional de Aduanas con B/.36 mil, el Instituto de Seguro Agropecuario con B/.30 mil, el Banco de Desarrollo Agropecuario con B/.28 mil, la Zona Libre de Colón con B/.23 mil y el Instituto Nacional de Cultura con B/.21 mil. (Ver Cuadro No.9)



**Cuadro No.3 Número de Funcionarios Permanentes y Eventuales en el Sector Público
Enero-Agosto de 2017**

No.	ENTIDAD	ENERO	FEBRERO	MARZO	ABRIL	MAYO	JUNIO (R)	JULIO	AGOSTO	Promedio Mensual
	TOTAL SECTOR PÚBLICO	212,113	212,142	224,691	224,264	225,442	230,030	230,882	230,929	223,812
	Gobierno Central	134,668	134,135	143,626	144,698	146,004	147,756	148,513	149,627	143,628
1	Asamblea Nacional	1,792	1,693	1,999	2,068	2,118	2,168	2,163	2,159	2,020
2	Contraloría General de la República	3,527	3,425	3,593	3,587	3,599	3,585	3,622	3,707	3,581
3	Ministerio de la Presidencia	2,255	2,274	2,427	2,421	2,338	2,406	2,394	2,431	2,368
	Servicio de Protección Institucional (SPI)	1,787	1,788	1,783	1,780	1,862	1,805	1,810	1,754	1,796
4	Ministerio de Gobierno	3,868	3,551	3,724	3,829	3,831	3,823	3,839	3,811	3,785
5	Ministerio de Seguridad Pública	28,587	28,476	28,896	29,177	29,224	29,179	29,120	29,218	28,985
6	Ministerio de Relaciones Exteriores	1,992	564	615	624	617	627	625	619	785
7	Ministerio de Educación	48,942	51,216	55,795	56,198	56,676	57,959	58,828	59,275	55,611
8	Ministerio de Comercio e Industrias	765	761	977	970	976	979	978	973	922
9	Ministerio de Obras Públicas	2,218	2,383	2,367	2,376	2,377	2,395	2,203	2,392	2,339
10	Ministerio de Desarrollo Agropecuario	2,372	1,997	2,721	2,751	2,775	2,803	2,817	2,839	2,634
11	Ministerio de Salud	14,989	14,847	16,047	16,203	16,492	16,567	16,624	16,708	16,060
12	Ministerio de Trabajo y Desarrollo Laboral	906	942	1,205	1,157	1,204	1,252	1,241	1,302	1,151
13	Ministerio de Vivienda y Ordenamiento Territorial	1,765	904	905	902	899	897	895	890	1,007
14	Ministerio de Economía y Finanzas	2,174	2,109	3,070	3,094	3,124	3,124	3,111	3,112	2,865
15	Ministerio de Desarrollo Social	1,559	1,525	1,593	1,586	1,576	1,589	1,586	1,598	1,577
16	Ministerio de Ambiente 1/	1,486	1,483	1,608	1,607	1,614	1,613	1,626	1,624	1,583
17	Órgano Judicial	4,902	5,045	5,086	5,106	5,133	5,187	5,197	5,228	5,111
18	Procuraduría General de la Nación	4,895	5,098	5,164	5,201	5,209	5,256	5,257	5,369	5,181
19	Tribunal Electoral	2,488	2,660	2,645	2,655	2,656	2,667	2,678	2,717	2,646
20	Procuraduría de la Administración	170	169	176	176	175	181	183	181	176
21	Fiscalía General Electoral	138	140	144	146	151	150	151	152	147
22	Tribunal de Cuentas	99	99	101	102	105	106	107	104	103
23	Fiscalía General de Cuentas	94	92	95	94	96	99	98	97	96
24	Defensoría del Pueblo	172	171	169	164	162	174	174	178	171
25	Tribunal Administrativo Tributario	71	69	67	70	72	72	73	71	71
	Asamblea de Representantes	655	654	654	654	943	1,093	1,113	1,118	861
	Sector Descentralizado	77,445	78,007	81,065	79,566	79,438	82,274	82,369	81,302	80,183
	Instituciones Descentralizadas	57,213	57,793	60,631	58,465	58,317	60,981	60,953	59,984	59,292
1	Autoridad del Tránsito y Transporte Terrestre	811	770	1,233	1,235	1,229	1,230	1,228	1,233	1,121
2	Autoridad Nacional de los Servicios Públicos	453	451	449	449	457	453	455	451	452
3	Caja de Seguro Social	29,966	30,034	31,289	29,035	27,731	29,460	29,204	29,721	29,555
4	Aut. de Protección al Consumidor y Defensa de la Competencia	457	467	469	478	490	501	494	501	482
5	Sistema de Ahorro y Capitalización	28	30	30	30	30	32	32	31	30
6	Instituto para la Formación y Aprovechamiento de los Recursos Humanos	756	507	781	788	796	798	801	800	753
7	Instituto de Investigación Agropecuaria de Panamá	525	525	524	524	524	524	522	520	524
8	Instituto Nacional de Cultura	984	985	983	996	1,006	1,030	1,036	1,044	1,008
9	Instituto Panameño de Deportes	399	398	647	650	729	730	720	717	624
10	Instituto Nacional de Formación Profesional y Capacitación para el Desarrollo Humano	580	506	612	648	650	642	643	654	617
11	Instituto Panameño de Habitación Especial	1,874	1,862	1,892	1,908	1,977	2,026	2,046	2,051	1,955
12	Autoridad de Innovación Gubernamental	117	118	121	120	120	120	121	120	120
13	Instituto Panameño Autónomo Cooperativo	377	426	430	438	437	436	435	438	427
14	Autoridad de Turismo de Panamá	262	384	514	385	384	384	384	383	385
15	Instituto Conmemorativo Gorgas	304	257	306	303	322	321	324	323	308
16	Registro Público de Panamá	717	700	702	708	709	717	715	715	710
17	Universidad Autónoma de Chiriquí	1,940	1,955	2,138	2,006	2,046	2,310	2,127	2,094	2,077
18	Universidad de Panamá	9,029	8,940	8,613	8,643	8,873	8,843	8,846	8,907	8,837
19	Universidad Especializada de Las Américas	703	1,057	940	1,033	1,667	1,893 (R)	2,073	1,190	1,320
20	Universidad Tecnológica de Panamá	2,335	2,782	3,040	3,102	3,118	3,516	3,740	3,095	3,091
21	Universidad Marítima Internacional de Panamá	157	188	207	192	207	215	210	209	198
22	Sistema Estatal de Radio y Televisión	345	330	341	366	352	349	348	350	348
23	Autoridad Panameña de Seguridad de Alimentos	305	305	305	306	306	312	315	311	308
24	Dirección General de Contrataciones Públicas	86	85	100	100	100	99	98	99	96
25	Secretaría Nacional de Ciencia, Tecnología e Innovación	142	147	150	152	153	152	150	151	150
26	Autoridad de los Recursos Acuáticos	349	371	372	369	372	368	366	369	367
27	Tribunal de Contrataciones Públicas	44	48	48	47	48	47	47	48	47
28	Autoridad de la Micro, Pequeña y Mediana Empresa	198	200	200	201	199	199	199	205	200
29	Zona Franca del Barú	14	14	16	16	16	15	18	16	16
30	Secretaría Nacional de Discapacidad	213	216	217	229	230	230	231	232	225
31	Autoridad Nacional de Aduanas	1,379	1,379	1,601	1,631	1,640	1,636	1,633	1,616	1,564
32	Instituto Nacional de la Mujer	136	138	138	149	151	152	155	155	147
33	Secretaría Nacional de Niñez, Adolescencia y Familia	215	215	229	226	237	237	239	240	230
34	Autoridad Nacional de Administración de Tierras	854	845	833	837	843	841	836	830	840
35	Autoridad de Pasaportes de Panamá	105	104	111	115	115	113	112	115	111
36	Autoridad Nacional de Transparencia y Acceso a la Información	54	54	50	50	53	50	50	50	51

**Cuadro No.3 Número de Funcionarios Permanentes y Eventuales en el Sector Público
Enero-Agosto de 2017 (Conclusión)**

No.	ENTIDAD	ENERO	FEBRERO	MARZO	ABRIL	MAYO	JUNIO (R)	JULIO	AGOSTO	Promedio Mensual
	Empresas Públicas	13,386	13,362	13,575	14,190	14,151	14,327	14,424	14,338	13,969
37	Autoridad Marítima de Panamá	1,595	1,524	1,547	1,561	1,557	1,564	1,561	1,563	1,559
38	Bingos Nacionales	42	42	42	45	45	45	45	45	44
39	Autoridad Aeronáutica Civil	816	821	838	882	912	933	944	810	870
40	Aeropuerto Internacional de Tocumen, S.A. 2/	1,464	1,449	1,471	1,464	1,429	1,497	1,507	1,538	1,477
41	Instituto de Acueductos y Alcantarillados Nacionales	2,644	2,551	2,642	3,151	3,107	3,161	3,184	3,231	2,959
42	Instituto de Mercadeo Agropecuario	693	698	730	752	754	754	800	796	747
43	Empresa de Transmisión Eléctrica, S.A.	473	488	482	500	510	495	501	495	493
44	Lotería Nacional de Beneficencia	1,896	1,901	1,901	1,906	1,908	1,910	1,917	1,916	1,907
45	Zona Libre de Colón	662	714	715	717	713	710	711	702	706
46	Empresa de Generación Eléctrica, S.A.	20	19	22	22	22	22	22	20	21
47	Agencia del Área Económica Especial Panamá Pacífico	100	100	99	101	102	101	104	100	101
48	Autoridad de Aseo Urbano y Domiciliario	2,610	2,689	2,712	2,702	2,698	2,737	2,740	2,722	2,701
49	Empresa Nacional de Autopistas, S.A.	15	16	16	16	18	17	17	17	17
50	Empresa Metro de Panamá, S.A.	356	350	358	371	376	381	371	383	368
	Intermediarios Financieros	6,846	6,852	6,859	6,911	6,970	6,966	6,992	6,980	6,922
51	Superintendencia de Bancos	441	440	441	443	443	448	447	449	444
52	Banco de Desarrollo Agropecuario	727	739	745	754	756	762	768	770	753
53	Banco Hipotecario Nacional	307	313	313	311	313	306	306	304	309
54	Banco Nacional de Panamá	3,197	3,175	3,177	3,182	3,203	3,221	3,228	3,238	3,203
55	Caja de Ahorros	1,728	1,743	1,723	1,765	1,793	1,759	1,770	1,747	1,754
56	Superintendencia del Mercado de Valores	116	112	111	108	114	115	116	117	114
57	Instituto de Seguro Agropecuario	265	267	287	285	284	287	289	287	281
58	Superintendencia de Seguros	65	63	62	63	64	68	68	68	65

1/ Creado mediante Ley 8 de 25 de marzo de 2015; reemplaza a la Autoridad Nacional del Ambiente.

2/ La Sociedad Anónima Aeropuerto Internacional de Tocumen es responsable de la administración de cinco aeropuertos internacionales: Enrique Jiménez (Colón), Enrique Malek (Chiriquí), Scarlett Martínez (Coclé), Panamá Pacífico (Panamá Oeste) y Tocumen (Panamá).

**Cuadro No.4 Sueldo Bruto Mensual y Acumulado de Funcionarios Permanentes y Eventuales en el Sector Público:
Enero-Agosto de 2017**

(En miles de B./)

No.	ENTIDAD	ENERO	FEBRERO	MARZO	ABRIL (R)	MAYO	JUNIO (R)	JULIO	AGOSTO	Monto Acumulado
	TOTAL SECTOR PÚBLICO	265,980	269,959	291,721	291,930	292,135	297,061	314,118	315,592	2,338,496
	Gobierno Central	158,576	161,031	173,483	176,376	178,921	180,346	195,664	196,230	1,420,627
1	Asamblea Nacional	2,140	2,084	2,514	2,688	2,705	2,842	2,760	2,788	20,521
2	Contraloría General de la República	4,838	4,675	4,860	4,853	4,866	4,854	4,893	4,981	38,820
3	Ministerio de Presidencia	2,350	2,379	2,692	2,658	2,595	2,641	2,652	2,663	20,630
	Servicio de Protección Institucional (SPI)	1,815	1,817	2,313	1,941 (R)	2,011	1,998	2,006	1,970	15,871
4	Ministerio de Gobierno	3,256	2,870	3,219	3,425	3,371	3,586	3,667	3,561	26,955
5	Ministerio de Seguridad Pública	29,558	32,632	33,280	34,151	33,652	33,706	34,139	34,103	265,221
6	Ministerio de Relaciones Exteriores	2,020	718	806	850	809	844	832	845	7,724
7	Ministerio de Educación	57,885	59,921	64,793	65,345	66,337	67,504	81,837	82,005	545,627
8	Ministerio de Comercio e Industrias	774	779	1,024	1,017	1,038	1,032	1,032	1,018	7,714
9	Ministerio de Obras Públicas	1,585	1,718	1,821	1,839	1,846	1,864	1,698	1,867	14,238
10	Ministerio de Desarrollo Agropecuario	2,979	2,538	3,491	3,358	3,338	3,399	3,429	3,436	25,968
11	Ministerio de Salud	24,145	24,459	26,384	27,909	28,617	28,500	28,702	28,607	217,323
12	Ministerio de Trabajo y Desarrollo Laboral	864	930	1,240	1,202	1,249	1,356	1,324	1,369	9,534
13	Ministerio de Vivienda y Ordenamiento Territorial	2,148	746	795	794	852	836	823	813	7,807
14	Ministerio de Economía y Finanzas	2,844	2,772	3,895	3,933	4,003	3,997	3,995	3,984	29,423
15	Ministerio de Desarrollo Social	1,128	1,086	1,253	1,249	1,420	1,395	1,351	1,358	10,240
16	Ministerio de Ambiente 1/	1,653	1,642	1,770	1,771	1,805	1,788	1,815	1,793	14,037
17	Órgano Judicial	6,212	6,423	6,441	6,474	6,513	6,805	7,129	7,291	53,288
18	Procuraduría General de la Nación	6,131	6,425	6,505	6,514	6,521	6,568	6,764	6,913	52,341
19	Tribunal Electoral	2,329	2,503	2,447	2,464	2,467	2,484	2,493	2,562	19,749
20	Procuraduría de la Administración	197	197	208	204	205	215	215	213	1,654
21	Fiscalía General Electoral	159	165	171	172	189	177	178	177	1,388
22	Tribunal de Cuentas	165	162	170	168	178	173	178	175	1,369
23	Fiscalía General de Cuentas	135	132	137	137	140	148	145	142	1,116
24	Defensoría del Pueblo	178	177	174	169	171	183	181	190	1,423
25	Tribunal Administrativo Tributario	106	101	100	110	110	110	109	106	852
	Asamblea de Representantes	982	980	980	981	1,913	1,341	1,317	1,300	9,794
	Sector Descentralizado	107,404	108,928	118,238	115,554	113,214	116,715	118,454	119,362	917,869
	Instituciones Descentralizadas	85,903	87,403	96,660	93,272	90,918	93,379	95,521	96,716	739,772
1	Autoridad del Tránsito y Transporte Terrestre	625	591	940	938	931	938	937	946	6,846
2	Autoridad Nacional de los Servicios Públicos	667	673	670	670	687	682	688	676	5,413
3	Caja de Seguro Social	52,410	53,298	60,772	57,188	53,333	54,245	56,586	58,707	446,539
4	Aut. de Protec. al Consumidor y Defensa de la Comp.	415	433	442	451	465	478	463	472	3,619
5	Sistema de Ahorro y Capitalización	43	45	47	47	55	49	50	49	385
6	Instituto para la Formación y Aprovechamiento de los Recursos Humanos	672	396	655	657	656	658	657	675	5,026
7	Instituto de Investigación Agropecuaria de Panamá	296	296	296	296	296	293	292	291	2,356
8	Instituto Nacional de Cultura	914	941	971	994	1,010	1,046	1,023	1,035	7,934
9	Instituto Panameño de Deportes	278	277	597	530	616	581	602	580	4,061
10	Instituto Nacional de Formación Profesional y Capacitación para el	482	401	523	546	543	538	543	564	4,140
11	Instituto Panameño de Habilitación Especial	2,238	2,229	2,302	2,350	2,618	2,829	3,169	3,171	20,906
12	Autoridad de Innovación Gubernamental	227	229	233	232	232	232	234	232	1,851
13	Instituto Panameño Autónomo Cooperativo	363	425	430	435	437	441	441	441	3,413
14	Autoridad de Turismo de Panamá	291	506	402	406	405	399	403	402	3,214
15	Instituto Conmemorativo Gorgas	431	377	486	447	468	460	479	488	3,636
16	Registro Público de Panamá	648	623	653	638	644	661	651	648	5,166
17	Universidad Autónoma de Chiriquí	3,060	3,097	3,253	3,176	3,393	3,720	3,516	3,462	26,677
18	Universidad de Panamá	12,139	12,128	11,836	11,980	12,616	12,230	12,350	12,508	97,787
19	Universidad Especializada de Las Américas	794	1,123	1,111	1,108	1,340	1,875 (R)	1,598	1,188	10,137
20	Universidad Tecnológica de Panamá	4,330	4,589	4,729	4,891	4,881	5,715	5,534	4,900	39,569
21	Universidad Marítima Internacional de Panamá	223	277	299	309	315	325	326	317	2,391
22	Sistema Estatal de Radio y Televisión	368	341	359	367	373	369	369	373	2,919
23	Autoridad Panameña de Seguridad de Alimentos	340	340	345	358	357	378	371	368	2,857
24	Dirección General de Contrataciones Públicas	125	123	150	143	143	150	144	147	1,125
25	Secretaría Nacional de Ciencia, Tecnología e Innovación	282	288	295	295	299	297	295	298	2,349
26	Autoridad de los Recursos Acuáticos	370	420	398	389	401	390	392	393	3,153
27	Tribunal de Contrataciones Públicas	72	79	75	75	75	85	77	79	617
28	Autoridad de la Micro, Pequeña y Mediana Empresa	232	246	247	247	246	245	245	247	1,955
29	Zona Franca del Barú	11	11	12	15	12	15	16	14	106
30	Secretaría Nacional de Discapacidad	225	229	229	249	245	251	254	247	1,929
31	Autoridad Nacional de Aduanas	1,026	1,038	1,425	1,457	1,411	1,400	1,401	1,386	10,544
32	Instituto Nacional de la Mujer	127	154	151	152	158	155	165	164	1,226
33	Secretaría Nal. de Niñez, Adolescencia y Familia	185	193	353	250	255	256	256	264	2,012
34	Autoridad Nacional de Administración de Tierras	807	802	792	793	804	805	800	791	6,394
35	Autoridad de Pasaporte de Panamá	105	104	107	113	112	110	116	115	882
36	Autoridad Nacional de Transparencia y Acceso a la Información	82	81	75	80	86	78	78	78	638

**Cuadro No.4 Sueldo Bruto Mensual y Acumulado de Funcionarios Permanentes y Eventuales en el Sector Público:
Enero-Agosto de 2017 (Conclusión)
(En miles de B/.)**

No.	ENTIDAD	ENERO	FEBRERO	MARZO	ABRIL (R)	MAYO	JUNIO (R)	JULIO	AGOSTO	Monto Acumulado
	Empresas Públicas	13,025	13,000	13,188	13,766	13,714	14,617	14,133	13,776	109,219
38	Autoridad Marítima de Panamá	1,747	1,645	1,851	1,784	1,794	1,818	1,810	1,801	14,250
39	Bingos Nacionales	27	27	27	28	29	29	29	31	227
40	Autoridad Aeronáutica Civil	1,091	1,104	1,163	1,230	1,242	1,552	1,338	980	9,700
41	Aeropuerto Internacional de Tocumen, S.A. 2/	1,561	1,572	1,525	1,570	1,590	1,876	1,708	1,789	13,191
42	Instituto de Acueductos y Alcantarillados Nacionales	2,546	2,229	2,364	2,688	2,688	2,743	2,754	2,772	20,784
43	Instituto de Mercadeo Agropecuario	510	676	601	609	606	610	636	637	4,885
44	Empresa de Transmisión Eléctrica, S.A.	869	937	892	974	974	921	959	907	7,433
45	Lotería Nacional de Beneficencia	1,407	1,427	1,417	1,506	1,421	1,648	1,501	1,494	11,821
46	Zona Libre de Colón	524	657	628	625	617	637	606	599	4,893
47	Empresa de Generación Eléctrica, S. A.	42	44	39	43	43	45	44	44	344
48	Agencia del Área Económica Especial Panamá Pacífico	155	167	159	156	161	160	160	157	1,275
49	Autoridad de Aseo Urbano y Domiciliario	1,946	1,946	1,940	1,938	1,923	1,966	1,958	1,946	15,563
50	Empresa Nacional de Autopistas, S.A.	42	42	42	54	48	47	40	40	355
51	Empresa Metro de Panamá, S.A.	558	527	540	561	578	565	590	579	4,498
	Intermediarios Financieros	8,476	8,525	8,390	8,516	8,582	8,719	8,800	8,870	68,878
52	Superintendencia de Bancos	724	724	725	747	767	775	770	772	6,004
53	Banco de Desarrollo Agropecuario	749	782	783	795	799	868	822	840	6,438
54	Banco Hipotecario Nacional	125	160	141	136	136	137	136	141	1,112
55	Banco Nacional de Panamá	4,163	4,123	4,012	4,043	4,042	4,075	4,197	4,230	32,885
56	Caja de Ahorros	2,165	2,169	2,175	2,246	2,274	2,275	2,289	2,303	17,896
57	Superintendencia del Mercado de Valores	242	236	228	224	230	235	240	239	1,874
58	Instituto de Seguro Agropecuario	210	236	233	231	239	251	245	241	1,886
59	Superintendencia de Seguros	98	95	93	94	95	103	101	104	783

1/ Creado mediante Ley 8 de 25 de marzo de 2015; reemplaza a la Autoridad Nacional del Ambiente.

2/ La Sociedad Anónima Aeropuerto Internacional de Tocumen es responsable de la administración de cinco aeropuertos internacionales: Enrique Jimenez (Colón), Enrique Malek (Chiriquí), Scarlett Martínez (Coclé), Panamá Pacífico (Panamá Oeste) y Tocumen (Panamá).

**Cuadro No.5 Número de Funcionarios Permanentes y Eventuales en el Sector Público:
Enero - Agosto de 2016**

No.	ENTIDAD	ENERO	FEBRERO	MARZO	ABRIL	MAYO (R)	JUNIO	JULIO	AGOSTO	Promedio Mensual
	TOTAL SECTOR PÚBLICO	205,142	211,275	212,994	215,941	216,398	219,646	219,052	221,297	215,218
	Gobierno Central	130,372	133,325	136,279	137,571	138,146	139,137	140,176	141,110	137,015
1	Asamblea Nacional	1,627	1,754	1,873	1,956	1,983	1,982	2,005	2,059	1,905
2	Contraloría General de la República	3,382	3,407	3,414	3,443	3,446	3,497	3,556	3,580	3,466
3	Ministerio de la Presidencia	2,083	2,192	2,146	2,177	2,164	2,198	2,190	2,182	2,167
	Servicio de Protección Institucional (SPI)	1,846	1,840	1,877	1,826	1,834	1,811	1,811	1,808	1,832
4	Ministerio de Gobierno	3,184	3,231	3,277	3,305	3,302	3,342	3,367	3,468	3,310
5	Ministerio de Seguridad Pública	27,347	27,357	27,433	27,737	27,844	27,776	28,029	28,046	27,696
6	Ministerio de Relaciones Exteriores	581	601	620	613	615	616	614	610	609
7	Ministerio de Educación	50,472	51,593	53,997	54,524	54,624	55,109	55,832	56,311	54,058
8	Ministerio de Comercio e Industrias	761	970	976	964	975	985	990	988	951
9	Ministerio de Obras Públicas	2,251	2,423	2,406	2,389	2,411	2,409	2,230	2,413	2,367
10	Ministerio de Desarrollo Agropecuario	1,870	1,902	1,923	1,927	1,951	1,974	1,990	2,018	1,944
11	Ministerio de Salud	15,162	15,708	15,818	15,977	16,037	16,109	16,141	16,268	15,903
12	Ministerio de Trabajo y Desarrollo Laboral	1,056	1,103	1,151	1,074	1,127	1,130	1,133	1,150	1,116
13	Ministerio de Vivienda y Ordenamiento Territorial	897	904	907	900	898	900	898	901	901
14	Ministerio de Economía y Finanzas	3,167	3,317	3,332	3,357	3,344	3,361	3,371	3,371	3,328
15	Ministerio de Desarrollo Social	1,382	1,407	1,395	1,627	1,642	1,642	1,642	1,657	1,549
16	Ministerio de Ambiente 1/	1,446	1,504	1,442	1,527	1,529	1,533	1,548	1,547	1,510
17	Órgano Judicial	3,972	4,065	4,167	4,119	4,124	4,157	4,219	4,092	4,114
18	Procuraduría General de la Nación	4,229	4,197	4,229	4,208	4,350	4,455	4,562	4,630	4,358
19	Tribunal Electoral	2,235	2,421	2,473	2,505	2,530	2,539	2,531	2,535	2,471
20	Procuraduría de la Administración	168	173	168	168	172	172	181	181	173
21	Fiscalía General Electoral	148	147	147	146	150	151	151	152	149
22	Tribunal de Cuentas	98	99	97	97	96	97	100	99	98
23	Fiscalía General de Cuentas	97	96	98	96	94	95	94	96	96
24	Defensoría del Pueblo	190	192	189	184	179	180	178	175	183
25	Tribunal Administrativo Tributario	66	67	69	70	70	71	71	70	69
	Asamblea de Representantes	655	655	655	655	655	846	742	703	696
	Sector Descentralizado	74,770	77,950	76,715	78,370	78,252	80,509	78,876	80,187	78,204
	Instituciones Descentralizadas	54,833	57,114	55,658	57,604	57,623	59,384	57,647	58,773	57,329
1	Autoridad del Tránsito y Transporte Terrestre	786	981	1,015	1,087	1,128	1,152	1,162	1,179	1,061
2	Autoridad Nacional de los Servicios Públicos	426	435	435	440	435	437	450	450	439
3	Caja de Seguro Social	28,552	29,122	27,186	28,470	27,078	28,615	27,030	28,735	28,098
4	Autoridad de Protección al Consumidor y Defensa de la Competencia	435	469	470	467	466	470	478	476	466
5	Sistema de Ahorro y Capitalización	26	30	30	30	31	30	31	31	30
6	Instituto para la Formación y Aprovechamiento de los Recursos Humanos	620	736	739	742	762	774	791	790	744
7	Instituto de Investigación Agropecuaria de Panamá	527	525	525	525	529	533	533	533	528
8	Instituto Nacional de Cultura	879	873	948	953	969	1,009	1,025	1,032	961
9	Instituto Panameño de Deportes	409	562	721	746	753	752	761	764	684
	Instituto Nacional de Formación Profesional y Capacitación para el									
10	Desarrollo Humano	398	546	560	571	591	589	587	632	559
11	Instituto Panameño de Habilitación Especial	1,744	1,780	1,779	1,854	1,934	1,976	1,990	2,037	1,887
12	Autoridad Nacional para la Innovación Gubernamental	120	124	124	125	126	124	123	131	125
13	Instituto Panameño Autónomo Cooperativo	375	393	397	406	406	436	451	444	414
14	Autoridad de Turismo de Panamá	282	413	343	361	370	369	365	361	358
15	Instituto Conmemorativo Gorgas de Estudios de la Salud	286	291	290	294	293	292	293	293	292
16	Registro Público de Panamá	712	727	730	723	722	715	728	726	723
17	Universidad Autónoma de Chiriquí	1,746	1,973	1,907	1,946	2,758	2,057	2,045	1,945	2,047
18	Universidad de Panamá	8,995	8,840	8,784	8,794	8,826	8,830	9,052	8,936	8,882
19	Universidad Especializada de Las Américas	668	732	947	1,173	1,409	1,811	1,231	1,287	1,157
20	Universidad Tecnológica de Panamá	2,386	2,811	2,879	3,018	3,114	3,515	3,591	3,054	3,046
21	Universidad Marítima Internacional de Panamá	180	194	193	195	199	199	202	213	197
22	Sistema Estatal de Radio y Televisión	348	352	349	348	356	354	354	355	352
23	Autoridad Panameña de Seguridad de Alimentos	288	288	298	302	299	300	303	302	298
24	Dirección General de Contrataciones Públicas	84	83	85	88	89	89	90	91	87
25	Secretaría Nacional de Ciencia, Tecnología e Innovación	145	158	164	165	167	170	169	168	163
26	Autoridad de los Recursos Acuáticos	340	345	356	358	369	372	369	370	360
27	Tribunal Administrativo de Contrataciones Públicas	43	44	44	44	44	44	42	39	43
28	Autoridad de la Micro, Pequeña y Mediana Empresa	196	208	205	204	228	204	206	203	207
29	Zona Franca del Barú	14	14	13	12	11	14	14	12	13
30	Secretaría Nacional de Discapacidad	184	220	222	215	219	219	222	222	215
31	Autoridad Nacional de Aduanas	1,360	1,563	1,590	1,601	1,577	1,571	1,583	1,587	1,554
32	Instituto Nacional de la Mujer	84	94	137	150	153	153	155	157	135
33	Secretaría Nacional de Niñez, Adolescencia y Familia	191	188	195	198	207	212	213	214	202
34	Autoridad Nacional de Administración de Tierras	853	850	845	839	847	844	848	848	847
35	Autoridad de Pasaportes de Panamá	106	103	104	107	107	106	108	106	106
36	Autoridad Nacional de Transparencia y Acceso a la Información	45	47	49	53	51	51	52	50	50

**Cuadro No.5 Número de Funcionarios Permanentes y Eventuales en el Sector Público
Enero - Agosto de 2016 (Conclusión)**

No.	ENTIDAD	ENERO	FEBRERO	MARZO	ABRIL	MAYO	JUNIO	JULIO	AGOSTO	Promedio Mensual
	Empresas Públicas	13,198	13,868	14,054	13,880	13,778	14,197	14,293	14,470	13,967
37	Autoridad Marítima de Panamá	1,591	1,581	1,578	1,581	1,614	1,631	1,637	1,631	1,606
38	Bingos Nacionales	43	43	43	41	41	44	41	45	43
39	Autoridad Aeronáutica Civil	824	822	821	816	813	811	817	810	817
40	Aeropuerto Internacional de Tocumen, S.A. 2/	1,239	1,476	1,337	1,423	1,248	1,392	1,378	1,411	1,363
41	Instituto de Acueductos y Alcantarillados Nacionales	2,797	3,084	3,047	3,083	3,128	3,330	3,416	3,482	3,171
42	Instituto de Mercadeo Agropecuario	692	703	707	727	737	745	747	745	725
43	Empresa de Transmisión Eléctrica, S.A.	438	451	797	481	467	475	481	476	508
44	Lotería Nacional de Beneficencia	1,959	1,962	1,955	1,953	1,950	1,951	1,973	1,976	1,960
45	Zona Libre de Colón	698	713	716	728	727	726	678	724	714
46	Empresa de Generación Eléctrica, S. A.	22	25	26	24	24	23	23	23	24
47	Agencia del Área Económica Especial Panamá Pacífico	104	112	111	111	111	104	108	107	109
48	Autoridad de Aseo Urbano y Domiciliario	2,467	2,571	2,583	2,574	2,578	2,610	2,646	2,674	2,588
49	Empresa Nacional de Autopistas, S.A.	17	17	18	17	18	18	17	16	17
50	Empresa Metro de Panamá, S.A.	307	308	315	321	322	337	331	350	324
	Intermediarios Financieros	6,739	6,968	7,003	6,886	6,851	6,928	6,936	6,944	6,907
51	Superintendencia de Bancos	433	432	433	434	434	434	449	450	437
52	Banco de Desarrollo Agropecuario	690	709	721	717	718	725	733	737	719
53	Banco Hipotecario Nacional	305	321	322	325	328	306	309	307	315
54	Banco Nacional de Panamá	3,226	3,206	3,183	3,164	3,157	3,162	3,161	3,174	3,179
55	Caja de Ahorros	1,726	1,935	1,872	1,832	1,863	1,885	1,855	1,850	1,852
56	Superintendencia del Mercado de Valores	109	108	109	108	109	108	112	116	110
57	Instituto de Seguro Agropecuario	186	195	302	246	184	246	254	246	232
58	Superintendencia de Seguros y Reaseguros	64	62	61	60	58	62	63	64	62

1/ Creado mediante Ley 8 de 25 de marzo de 2015; reemplaza a la Autoridad Nacional del Ambiente.

2/ La Sociedad Anónima Aeropuerto Internacional de Tocumen es responsable de la administración de cinco aeropuertos internacionales: Enrique Jimenez (Colón), Enrique Malek (Chiriquí), Scarlett Martínez (Coclé), Panamá Pacífico (Panamá Oeste) y Tocumen (Panamá).

Cuadro No.6 Sueldo Bruto Mensual y Acumulado de Funcionarios Permanentes y Eventuales en el Sector Público:
Enero - Agosto de 2016
(En miles de B/.)

No.	ENTIDAD	ENERO	FEBRERO	MARZO	ABRIL	MAYO (R)	JUNIO	JULIO	AGOSTO	Monto Acumulado
	TOTAL SECTOR PÚBLICO	237,543	241,492	243,640	244,912	253,277	270,506	283,527	266,982	2,041,880
	Gobierno Central	144,014	147,237	149,297	153,162	156,035	158,405	161,266	161,414	1,230,830
1	Asamblea Nacional	1,861	2,148	2,132	2,292	2,272	2,273	2,318	2,451	17,747
2	Contraloría General de la República	4,390	4,434	4,490	4,944	4,662	4,715	4,769	4,908	37,312
3	Ministerio de la Presidencia	2,034	2,300	2,177	2,211	2,224	2,330	2,283	2,267	17,825
	Servicio de Protección Institucional (SPI)	1,830	1,826	1,827	1,813	1,812	1,807	1,817	1,822	14,555
4	Ministerio de Gobierno	2,426	2,570	2,549	2,618	2,618	2,743	2,686	2,801	21,011
5	Ministerio de Seguridad Pública	27,840	27,929	27,794	28,542	28,619	28,569	29,756	29,262	228,311
6	Ministerio de Relaciones Exteriores	717	743	777	774	779	782	782	795	6,149
7	Ministerio de Educación	57,768	58,154	60,793	61,821	61,597	62,822	63,763	63,416	490,134
8	Ministerio de Comercio e Industrias	726	930	941	945	969	979	974	973	7,437
9	Ministerio de Obras Públicas	1,464	1,698	1,683	1,673	1,740	1,695	1,571	1,701	13,225
10	Ministerio de Desarrollo Agropecuario	2,250	2,317	2,336	2,351	2,376	2,427	2,458	2,483	18,998
11	Ministerio de Salud	19,713	20,439	20,140	20,628	23,513	23,748	24,482	24,975	177,638
12	Ministerio de Trabajo y Desarrollo Laboral	972	1,097	1,016	997	1,053	1,041	1,071	1,159	8,406
13	Ministerio de Vivienda y Ordenamiento Territorial	687	715	720	718	717	718	729	725	5,729
14	Ministerio de Economía y Finanzas	4,054	4,015	3,954	4,002	3,978	4,032	4,038	4,063	32,136
15	Ministerio de Desarrollo Social	943	998	989	1,157	1,181	1,169	1,180	1,183	8,800
16	Ministerio de Ambiente 1/	1,456	1,533	1,468	1,561	1,590	1,650	1,670	1,731	12,659
17	Órgano Judicial	4,770	4,882	4,928	4,930	4,914	4,982	5,047	4,882	39,335
18	Procuraduría General de la Nación	4,625	4,629	4,680	4,921	5,163	5,246	5,432	5,442	40,138
19	Tribunal Electoral	1,716	2,098	2,129	2,486	2,362	2,440	2,369	2,381	17,981
20	Procuraduría de la Administración	183	192	184	188	191	191	199	202	1,530
21	Fiscalía General Electoral	169	167	167	167	171	171	171	171	1,354
22	Tribunal de Cuentas	148	147	144	148	145	146	150	147	1,175
23	Fiscalía General de Cuentas	136	134	138	133	128	131	127	136	1,063
24	Defensoría del Pueblo	189	193	190	185	185	183	179	176	1,480
25	Tribunal Administrativo Tributario	95	97	99	102	101	103	102	102	802
	Asamblea de Representantes	852	852	852	855	975	1,312	1,143	1,060	7,901
	Sector Descentralizado	93,529	94,255	94,343	91,750	97,242	112,101	122,261	105,569	811,050
	Instituciones Descentralizadas	73,647	73,883	74,074	71,019	76,315	91,244	100,223	83,953	644,358
1	Autoridad del Tránsito y Transporte Terrestre	560	796	726	825	813	833	836	842	6,231
2	Autoridad Nacional de los Servicios Públicos	616	638	637	646	638	641	657	653	5,126
3	Caja de Seguro Social	43,125	41,897	40,694	38,816	41,263	56,421	60,975	48,990	372,181
4	Autoridad de Protección al Consumidor y Defensa de la Competencia	382	419	419	424	418	434	434	434	3,364
5	Sistema de Ahorro y Capitalización	36	47	42	41	42	43	45	47	343
6	Instituto para la Formación y Aprovechamiento de los Recursos Humanos	493	569	557	564	594	578	597	587	4,539
7	Instituto de Investigación Agropecuaria de Panamá	298	299	300	301	302	299	303	304	2,406
8	Instituto Nacional de Cultura	731	733	820	866	913	948	944	950	6,905
9	Instituto Panameño de Deportes	280	489	493	547	543	535	534	539	3,960
10	Instituto Nacional de Formación Profesional y Capacitación para el Desarrollo Humano	308	504	438	456	485	470	475	518	3,654
11	Instituto Panameño de Habilitación Especial	2054	2,091	2,089	2,248	2,439	2,355	2,388	2,663	18,327
12	Autoridad Nacional para la Innovación Gubernamental	231	239	237	238	240	235	233	233	1,886
13	Instituto Panameño Autónomo Cooperativo	307	343	351	374	375	407	421	422	3,000
14	Autoridad de Turismo de Panamá	255	455	350	432	407	416	396	377	3,088
15	Instituto Conmemorativo Gorgas de Estudios de la Salud	360	354	350	356	348	349	354	434	2,905
16	Registro Público de Panamá	615	632	641	638	642	633	652	643	5,096
17	Universidad Autónoma de Chiriquí	2,724	2,943	2,821	2,859	3,188	1,789	3,062	3,029	22,415
18	Universidad de Panamá	11,696	10,869	11,558	9,896	11,638	12,129	16,037	11,952	95,775
19	Universidad Especializada de Las Américas	644	643	913	1,171	1,457	1,576	957	993	8,354
20	Universidad Tecnológica de Panamá	3,598	4,207	4,976	4,640	4,799	5,341	5,078	4,524	37,163
21	Universidad Marítima Internacional de Panamá	262	285	280	280	292	291	296	306	2,292
22	Sistema Estatal de Radio y Televisión	338	342	337	349	369	364	369	374	2,842
23	Autoridad Panameña de Seguridad de Alimentos	319	323	322	335	326	327	342	335	2,629
24	Dirección General de Contrataciones Públicas	119	120	121	124	128	131	133	135	1,011
25	Secretaría Nacional de Ciencia, Tecnología e Innovación	254	264	285	285	284	308	303	301	2,284
26	Autoridad de los Recursos Acuáticos	355	356	369	373	393	385	378	374	2,983
27	Tribunal Administrativo de Contrataciones Públicas	62	64	64	64	64	64	66	55	503
28	Autoridad de la Micro, Pequeña y Mediana Empresa	226	244	243	177	215	246	245	239	1,835
29	Zona Franca del Barú	12	10	10	11	12	10	10	11	86
30	Secretaría Nacional de Discapacidad	193	231	222	217	223	220	228	229	1,763
31	Autoridad Nacional de Aduanas	978	1,229	1,152	1,174	1,166	1,172	1,170	1,161	9,202
32	Instituto Nacional de la Mujer	80	115	124	140	137	143	145	145	1,029
33	Secretaría Nacional de Niñez, Adolescencia y Familia	161	158	165	171	185	181	178	182	1,381
34	Autoridad Nacional de Administración de Tierras	795	797	789	789	793	788	793	791	6,335
36	Autoridad de Pasaportes de Panamá	107	104	104	111	107	105	108	105	851
37	Autoridad Nacional de Transparencia y Acceso a la Información	73	74	75	81	77	77	81	76	614

**Cuadro No.6 Sueldo Bruto Mensual y Acumulado de Funcionarios Permanentes y Eventuales en el Sector Público:
Enero - Agosto de 2016 (Conclusión)
(En miles de B./)**

No.	ENTIDAD	ENERO	FEBRERO	MARZO	ABRIL	MAYO (R)	JUNIO	JULIO	AGOSTO	Monto Acumulado
	Empresas Públicas	11,716	12,259	12,084	12,530	12,823	12,728	13,694	13,256	101,090
38	Autoridad Marítima de Panamá	1,644	1,627	1,623	1,649	1,736	1761	1753	1744	13,537
39	Bingos Nacionales	25	28	28	27	27	28	28	29	220
40	Autoridad Aeronáutica Civil	907	904	904	920	987	993	1,035	980	7,630
41	Aeropuerto Internacional de Tocumen, S.A. 2/	1,405	1,301	1,321	1,457	1,355	1,387	1,433	1,500	11,159
42	Instituto de Acueductos y Alcantarillados Nacionales	2,324	2,706	2,912	2,673	2,725	2,681	2,965	2,613	21,599
43	Instituto de Mercadeo Agropecuario	450	501	498	509	624	544	547	649	4,322
44	Empresa de Transmisión Eléctrica, S.A.	750	789	462	854	839	895	913	859	6,361
45	Lotería Nacional de Beneficencia	1,287	1,306	1,313	1,383	1,427	1,366	1,692	1,459	11,233
46	Zona Libre de Colón	545	586	573	584	585	575	579	573	4,600
47	Empresa de Generación Eléctrica, S. A.	41	45	46	46	47	46	47	44	362
48	Agencia del Área Económica Especial Panamá Pacífico	161	159	156	157	158	162	159	162	1,274
49	Autoridad de Aseo Urbano y Domiciliario	1,676	1,800	1,745	1,738	1,744	1,763	2,006	1,879	14,351
50	Empresa Nacional de Autopistas, S.A.	46	46	55	49	49	47	47	46	385
51	Empresa Metro de Panamá, S.A.	455	461	448	484	520	480	490	719	4,057
	Intermediarios Financieros	8,166	8,113	8,185	8,201	8,104	8,129	8,344	8,360	65,602
52	Superintendencia de Bancos	714	718	720	723	720	721	736	738	5,790
53	Banco de Desarrollo Agropecuario	642	681	697	696	709	706	753	755	5,639
54	Banco Hipotecario Nacional	118	139	125	131	136	123	126	126	1,024
55	Banco Nacional de Panamá	4,086	3,952	3,998	4,027	3,947	3,947	4,048	4,077	32,082
56	Caja de Ahorros	2,168	2,150	2,163	2,129	2,132	2,132	2,131	2,146	17,151
57	Superintendencia del Mercado de Valores	223	231	221	227	225	223	231	236	1,817
58	Instituto de Seguro Agropecuario	121	153	173	183	148	187	228	190	1,383
59	Superintendencia de Seguros y Reaseguros	94	89	88	85	87	90	91	92	716

1/ Creado mediante Ley 8 de 25 de marzo de 2015; reemplaza a la Autoridad Nacional del Ambiente.

2/ La Sociedad Anónima Aeropuerto Internacional de Tocumen es responsable de la administración de cinco aeropuertos internacionales: Enrique Jimenez (Colón), Enrique Malek (Chiriquí), Scarlett Martínez (Coclé), Panamá Pacífico (Panamá Oeste) y Tocumen (Panamá).

Cuadro No.7 SUELDO BRUTO MENSUAL Y NÚMERO DE FUNCIONARIOS, PERMANENTES Y EVENTUALES, EN EL SECTOR PÚBLICO:
AGOSTO DE 2017

No.	ENTIDAD	PERMANENTES		EVENTUALES 2/		TOTALES		SUELDO PROMEDIO (en Balboas) (9)=(7)/(8)*1000	
		SUELDO BRUTO / (en miles de B./) (1)	FUNCIONARIOS (2)	SUELDO PROMEDIO (en Balboas) (3)=(1)/(2)*1000	SUELDO BRUTO (en miles de B./) (4)	FUNCIONARIOS (5)	SUELDO PROMEDIO (en Balboas) (6)=(4)/(5)*1000		SUELDO BRUTO (en miles de B./) (7)=(1+4)
	Gobierno Central	185,927	137,324	1,354	10,303	12,303	196,230	149,627	1,311
1	Asamblea Nacional	2,503	1,872	1,337	285	297	2,788	2,159	1,291
2	Contraloría General de la República	4,694	3,436	1,366	287	271	4,981	3,707	1,344
3	Ministerio de la Presidencia	1,239	1,239	1,039	172	172	2,263	1,955	1,345
4	Servicio de Protección Institucional (SPI)	1,983	1,983	1,934	4	4	3,917	3,917	1,958
5	Ministerio de Cooperación	3,343	3,636	919	218	175	3,560	3,614	1,923
6	Ministerio de Seguridad Pública	33,572	28,758	1,167	531	460	34,103	29,218	1,167
7	Ministerio de Relaciones Exteriores	747	553	1,351	98	66	845	1,365	1,167
8	Ministerio de Educación	76,860	52,078	1,476	519	719	82,005	59,275	1,383
9	Ministerio de Comercio e Industrias	810	759	1,067	208	214	1,018	973	1,046
10	Ministerio de Obras Públicas	1,714	2,217	773	153	175	1,867	2,392	781
11	Ministerio de Desarrollo Agropecuario	2,939	2,228	1,319	497	611	3,436	2,839	1,210
12	Ministerio de Salud	27,829	15,778	1,764	778	930	28,607	16,708	1,712
13	Ministerio de Trabajo y Desarrollo Laboral	980	933	1,050	389	369	1,302	1,051	1,051
14	Ministerio de Vivienda y Ordenamiento Territorial	813	890	913	-	-	813	890	913
15	Ministerio de Economía y Finanzas	2,865	2,142	1,338	1,119	970	3,984	3,112	1,280
16	Ministerio de Desarrollo Social	1,285	1,518	847	73	80	1,358	1,598	850
17	Ministerio de Ambiente 3/	1,684	1,486	1,133	109	138	1,793	1,624	1,104
18	Órgano Judicial	7,244	5,177	1,399	47	51	7,291	5,228	1,395
19	Procuraduría General de la Nación	6,913	5,369	1,288	-	-	6,913	5,369	1,288
20	Tribunal Electoral	2,406	2,601	925	156	116	2,562	2,717	943
21	Procuraduría de la Administración	206	176	1,170	7	5	213	181	1,177
22	Fiscalía General Electoral	175	150	1,167	2	2	1,000	152	1,164
23	Tribunal de Cuentas	138	103	1,689	1	1	1,000	104	1,683
24	Fiscalía General de Cuentas	190	95	1,453	4	2	1,42	97	1,464
25	Defensoría del Pueblo	106	178	1,067	-	-	190	178	1,067
26	Tribunal Administrativo Tributario	1,014	71	1,493	-	-	1,06	71	1,493
27	Representantes de Corregimientos	1,289	1,112	1,159	11	6	1,300	1,118	1,163
	Sector Descentralizado	109,544	70,573	1,552	9,818	10,729	119,362	81,302	1,468
	Instituciones Descentralizadas	88,029	50,746	1,735	8,687	9,238	96,716	59,984	1,612
1	Autoridad del Tránsito y Transporte Terrestre	630	756	833	316	477	946	1,233	767
2	Autoridad Nacional de los Servicios Públicos	676	451	1,499	-	-	676	451	1,499
3	Caja de Seguro Social	56,659	28,199	2,009	2,048	1,522	58,707	29,721	1,975
4	Autoridad de Protección al Consumidor y Defensa de la Competencia	472	501	942	-	-	472	501	942
5	Sistema de Aforo y Capitalización	42	25	1,680	7	6	49	31	1,581
6	Instituto para la Formación y Aprovechamiento de los Recursos Humanos	463	526	557	212	274	675	800	844
7	Instituto Nacional de Cultura	282	506	880	14	14	291	520	560
8	Instituto Panamericano de Deportes	1,014	1,013	1,001	21	31	677	1,044	891
9	Instituto Nacional de Formación Profesional y Capacitación para el Desarrollo Humano	328	405	810	252	312	580	717	809
10	Instituto Panamericano de Rehabilitación Especial	442	506	874	122	148	564	654	862
11	Autoridad Nacional para la Innovación Gubernamental	3,002	1,915	1,569	169	136	3,171	2,051	1,546
12	Instituto Panamericano de Turismo Cooperativo	226	117	1,932	6	3	232	120	1,933
13	Autoridad de Turismo de Panamá	371	385	964	70	53	441	438	1,007
14	Instituto Comemorativo Gorgas de Estudios de la Salud	275	257	1,070	127	126	402	383	1,050
15	Registro Público de Panamá	446	268	1,664	42	55	488	323	1,511
16	Universidad Autónoma de Chiriquí	637	709	898	11	6	648	715	906
17	Universidad de Panamá	3,186	1,838	1,733	276	256	3,462	2,094	1,653
18	Universidad Especializada de Las Américas	8,660	4,471	1,937	3,848	4,436	12,508	8,907	1,404
19	Universidad Tecnológica de Panamá	639	482	1,326	549	708	1,188	1,190	998
20	Universidad Marítima Internacional de Panamá	4,595	2,758	1,666	305	337	4,900	3,095	1,583
21	Sistema Estatal de Radio y Televisión	279	334	1,594	38	34	373	209	1,517
22	Autoridad Panameña de Seguridad de Alimentos	368	311	1,183	25	16	368	311	1,183
23	Dirección General de Contrataciones Públicas	147	99	1,485	-	-	147	99	1,485
24	Secretaría Nacional de Ciencia, Tecnología e Innovación	298	151	1,974	-	-	298	151	1,974
25	Autoridad de los Recursos Acuáticos	393	369	1,065	-	-	393	369	1,065
26	Tribunal Administrativo de Contrataciones Públicas	79	48	1,646	-	-	79	48	1,646
27	Zona Franca del Barú	247	205	1,205	-	-	247	205	1,205
28	Secretaría Nacional de Discapacidad	12	13	923	2	3	667	14	875
29	Autoridad Nacional de Aduanas	247	232	1,065	-	-	247	232	1,065
30	Instituto Nacional de la Mujer	1,176	1,360	865	210	256	1,386	1,616	858
31	Secretaría Nacional de Niñez, Adolescencia y Familia	154	140	1,100	10	15	164	155	1,058
32	Autoridad Nacional de Administración de Tierras	260	236	1,102	4	4	264	240	1,000
33	Autoridad de Pasaportes de Panamá	791	830	953	-	-	791	830	953
34	Autoridad Nacional de Transparencia y Acceso a la Información	107	105	1,019	8	10	800	115	1,000
35		78	50	1,560	-	-	78	50	1,560

Cuadro No.7 SUELDO BRUTO MENSUAL Y NÚMERO DE FUNCIONARIOS, PERMANENTES Y EVENTUALES, EN EL SECTOR PÚBLICO:
AGOSTO DE 2017 (Conclusión)

No.	ENTIDAD	PERMANENTES			EVENTUALES 2/			TOTALES		
		SUELDO BRUTO 1/ (en miles de B./.) (1)	FUNCIONARIOS (2)	SUELDO PROMEDIO (en Balboas) (3)=(1)/(2)*1000	SUELDO BRUTO (en miles de B./.) (4)	FUNCIONARIOS (5)	SUELDO PROMEDIO (en Balboas) (6)=(4)/(5)*1000	SUELDO BRUTO (en miles de B./.) (7)=(1+4)	FUNCIONARIOS (8)=(2+5)	SUELDO PROMEDIO (en Balboas) (9)=(7)/(8)*1000
	Empresas Públicas	12,892	13,148	981	884	1,190	743	13,776	14,338	961
37	Autoridad Marítima de Panamá	1,801	1,563	1,152	-	-	..	1,801	1,563	1,152
38	Bingos Nacionales	31	45	689	-	-	..	31	45	689
39	Autoridad Aeronáutica Civil	950	793	1,198	30	17	1,765	980	810	1,210
40	Aeropuerto Internacional de Tocumen, S.A. 4/	1,789	1,538	1,163	-	-	..	1,789	1,538	1,163
41	Instituto de Aduanados y Alcantarillados Nacionales	2,521	2,914	865	251	317	792	2,772	3,231	858
42	Instituto de Mercadeo Agropecuario	250	243	1,029	387	553	700	637	796	800
43	Empresa de Transmisión Eléctrica, S.A.	1,487	1,908	1,832	7	8	875	907	495	1,832
44	Lotería Nacional de Beneficencia	537	635	779	62	67	925	599	702	853
45	Zona Libre de Colón	44	20	2,200	-	-	..	44	20	2,200
46	Empresa de Generación Eléctrica, S. A.	157	100	1,570	-	-	..	157	100	1,570
47	Agencia del Área Económica Especial Panamá Pacífico	1,799	2,494	721	147	228	645	1,946	2,722	715
48	Autoridad de Aseo Urbano y Domiciliario	40	17	2,353	-	-	..	40	17	2,353
49	Empresa Nacional de Autopistas, S. A.	579	383	1,512	-	-	..	579	383	1,512
50	Empresa Metro de Panamá, S.A.	8,623	6,679	1,291	247	301	821	8,870	6,980	1,271
	Intermediarios Financieros	770	447	224	2	2	1,000	772	449	1,719
51	Superintendencia de Bancos	753	678	1,111	87	92	946	840	770	1,091
52	Banco de Desarrollo Agropecuario	127	290	438	14	14	1,000	141	304	464
53	Banco Hipotecario Nacional	4,226	3,233	1,307	4	5	800	4,230	3,238	1,306
54	Banco Nacional de Panamá	2,239	1,663	1,346	64	84	762	2,303	1,747	1,318
55	Caja de Ahorros	239	117	2,043	-	-	..	239	117	2,043
56	Superintendencia del Mercado de Valores	169	184	918	72	103	699	241	287	840
57	Instituto de Seguro Agropecuario	100	67	1,493	4	1	4,000	104	68	1,529
58	Superintendencia de Seguros y Reaseguros									
	Total del Sector Público	295,471	207,897	1,421	20,121	23,032	874	315,592	230,929	1,367

1/ No se incluye pago correspondiente a vigencias expiradas.

2/ Incluye empleados transitorios y contingentes.

3/ Creado mediante Ley 8 de 25 de marzo de 2015; reemplaza a la Autoridad Nacional del Ambiente.

4/ La Sociedad Anónima Aeropuerto Internacional de Tocumen es responsable de la administración de cinco aeropuertos internacionales: Enrique Jiménez (Colón), Scarlett Martínez (Coclé), Panamá Pacífico (Panamá Oeste) y Tocumen (Panamá).

a/ Incluye pago por B/2,521,64 a 119 observadores meteorológicos.

(-) Cantidad nula o cero.

(..) Dato no aplicable

Cuadro No. 8 DIFERENCIAS EN EL SUELDO BRUTO MENSUAL Y NÚMERO DE FUNCIONARIOS, PERMANENTES Y EVENTUALES, EN EL SECTOR PÚBLICO:
AGOSTO DE 2017 - JULIO DE 2017

No	ENTIDAD	TOTALES AGOSTO 2017		TOTALES JULIO 2017		DIFERENCIAS TOTALES		DIFERENCIAS EVENTUALES 1/		DIFERENCIAS PERMANENTES	
		SUELDO BRUTO (en miles de B./)	FUNCIONARIOS	SUELDO BRUTO (en miles de B./)	FUNCIONARIOS	SUELDO BRUTO (en miles de B./)	FUNCIONARIOS	SUELDO BRUTO (en miles de B./)	FUNCIONARIOS	SUELDO BRUTO (en miles de B./)	FUNCIONARIOS
	Gobierno Central	196,230	149,627	195,664	148,513	566	1,114	234	643	332	471
1	Asamblea Nacional	2,768	2,159	2,760	2,163	28	-4	-2	-4	30	-
2	Consejo de la República	1,089	4,893	1,071	4,893	88	37	96	101	85	-16
3	Ministerio de la Presidencia	2,663	2,431	2,634	2,394	171	37	-2	-	13	36
4	Ministerio de Protección Institucional (SPI)	1,970	1,754	2,006	1,810	-36	-56	-40	-	-36	-56
5	Ministerio de Gobierno	34,103	3,811	34,139	3,839	-36	-28	-40	-4	-66	-24
6	Ministerio de Relaciones Exteriores	82,005	29,218	81,845	29,120	160	-6	25	16	-61	82
7	Ministerio de Educación	1,018	619	1,032	625	-14	-6	-115	218	17	-7
8	Ministerio de Comercio e Industrias	1,867	59,275	1,869	58,828	-2	-5	-	-	283	229
9	Ministerio de Obras Públicas	3,436	2,392	3,429	2,203	7	22	-4	175	16	-6
10	Ministerio de Desarrollo Agropecuario	28,607	16,708	28,702	16,624	-95	84	14	25	-109	15
11	Ministerio de Salud	1,369	1,302	1,241	1,241	45	61	32	57	13	59
12	Ministerio de Trabajo y Desarrollo Laboral	813	890	823	895	-10	-5	-	-	-10	-5
13	Ministerio de Vivienda y Ordenamiento Territorial	3,984	3,112	3,995	3,111	-11	1	-1	-	-10	1
14	Ministerio de Economía y Finanzas	1,358	1,598	1,351	1,586	7	12	-	1	8	11
15	Ministerio de Desarrollo Social	1,793	1,624	1,815	1,626	-22	-2	2	2	-24	-4
16	Órgano Judicial	7,291	5,228	7,129	5,197	162	31	10	9	152	22
17	Procuraduría General de la Nación	2,562	2,717	2,493	2,678	69	39	65	35	149	112
18	Procuraduría de la Administración	213	181	215	183	-2	-	-	-	4	4
19	Fiscalía General Electoral	177	152	178	151	1	2	2	2	-2	-2
20	Fiscalía General de Cuentas	142	107	142	107	-3	-3	-	-	-3	-3
21	Fiscalía General de Justicia	197	145	197	145	-	-	-	-	-	-
22	Fiscalía General de Recursos	190	178	181	174	9	4	-	-	9	4
23	Tribunal Electoral	106	71	109	73	-3	-2	-	-	-3	-2
24	Tribunal Administrativo	1,300	1,118	1,317	1,113	-17	5	1	-	-18	5
25	Asamblea de Representantes										
	Sector Descentralizado	119,362	81,302	118,454	82,369	908	-1,067	-1,144	-1,340	2,052	273
	Instituciones Descentralizadas	96,716	59,984	95,521	60,853	1,195	-969	-1,164	-1,347	2,359	378
1	Autoridad del Tránsito y Transporte Terrestre	946	1,233	937	1,228	9	5	1	2	8	3
2	Autoridad Nacional de los Servicios Públicos	676	451	688	455	-12	-4	-	-	-4	-4
3	Caja de Seguro Social	58,707	29,721	56,596	29,204	2,121	517	-254	161	2,375	356
4	Autoridad de Protección al Consumidor y Defensa de la Competencia	472	501	463	494	9	7	-	-	9	7
5	Sistema de Ahorro y Capitalización	49	31	50	32	-1	-1	1	-	-2	-1
6	Instituto para la Formación y Aprovechamiento de los Recursos	675	800	657	801	18	-1	-1	-1	19	-
7	Instituto de Investigación Agropecuaria de Panamá	291	520	292	522	-1	-2	-	-	-1	-2
8	Instituto Nacional de Cultura	1,035	1,044	1,023	1,036	12	8	1	1	11	7
9	Instituto Panameño de Deportes	580	717	602	720	-22	-3	1	2	-23	-5
10	Instituto Nacional de Formación Profesional y Capacitación para el Desarrollo Humano	564	654	543	643	21	11	17	6	4	5
11	Instituto Panameño de Habitación Especial	3,171	2,051	3,169	2,046	2	5	11	6	-9	-1
12	Autoridad Nacional para la Innovación Gubernamental	232	120	234	121	-2	-2	-	-	-2	-1
13	Instituto Panameño Autónomo Cooperativo	441	438	441	435	-	3	-1	3	1	-
14	Autoridad de Turismo de Panamá	402	384	403	384	-1	-1	-4	-1	3	-
15	Instituto Comemorativo Gorgas de Estudios de la Salud	488	323	479	324	9	-1	-1	-1	10	-
16	Registro Público de Panamá	648	715	651	715	-3	-	-	-	-3	-
17	Universidad Autónoma de Chiriquí	3,462	2,094	3,516	2,127	-54	-33	-47	-31	-7	-
18	Universidad de Panamá	12,508	8,907	12,350	8,846	158	61	140	44	18	17
19	Universidad Especializada de Las Américas	1,188	1,190	1,190	1,190	-	-	-412	-884	2	1
20	Universidad Tecnológica de Panamá	4,900	3,095	5,340	3,740	-620	-654	-620	-656	-14	11
21	Universidad Marítima Internacional de Panamá	317	210	326	210	-9	-1	-	2	-9	-3
22	Sistema Estatal de Radio y Televisión	373	350	348	348	2	2	4	1	-	-
23	Comisión Nacional de Alimentos	147	99	144	98	3	1	-	-	-3	-1
24	Dirección General de Contrataciones Públicas	147	99	144	98	3	1	-	-	-3	-1
25	Secretaría Nacional de Ciencia, Tecnología e Innovación	298	151	295	150	3	3	-	-	3	3
26	Autoridad de los Recursos Acuáticos	393	369	392	366	1	3	-	-	1	3
27	Tribunal Administrativo de Contrataciones Públicas	247	205	245	199	2	6	-	-	2	6
28	Autoridad de la Micro, Pequeña y Mediana Empresa	247	205	245	199	2	6	-	-	2	6
29	Comisión de la Mujer	247	205	245	199	2	6	-	-	2	6
30	Secretaría Nacional de Discapacidad	247	205	245	199	2	6	-	-	2	6
31	Autoridad Nacional de Aduanas	1,386	1,616	1,386	1,616	-	-	-2	-3	-7	-1
32	Instituto Nacional de la Mujer	164	155	165	155	-1	-17	1	2	-16	-19
33	Secretaría Nacional de Niñez, Adolescencia y Familia	264	240	239	215	25	25	-	-	8	1
34	Autoridad Nacional de Administración de Tierras	791	830	800	836	-39	-6	-	-	-9	-6
35	Autoridad de Pasaportes de Panamá	115	116	115	116	-1	1	1	-	-2	-3
36	Autoridad Nacional de Transparencia y Acceso a la Información	78	50	78	50	-	-	-	-	-	-

Cuadro No.8 DIFERENCIAS EN EL SUELDO BRUTO MENSUAL Y NÚMERO DE FUNCIONARIOS, PERMANENTES Y EVENTUALES, EN EL SECTOR PÚBLICO:
AGOSTO 2017 - JULIO 2017 (Conclusión)

No	ENTIDAD	TOTALES AGOSTO 2017			TOTALES JULIO 2017			DIFERENCIAS TOTALES			DIFERENCIAS EVENTUALES 1/			DIFERENCIAS PERMANENTES		
		SUELDO BRUTO (en miles de B/.)	FUNCIONARIOS	SUELDO BRUTO (en miles de B/.)	SUELDO BRUTO (en miles de B/.)	FUNCIONARIOS	SUELDO BRUTO (en miles de B/.)	SUELDO BRUTO (en miles de B/.)	FUNCIONARIOS	SUELDO BRUTO (en miles de B/.)	SUELDO BRUTO (en miles de B/.)	FUNCIONARIOS	SUELDO BRUTO (en miles de B/.)	SUELDO BRUTO (en miles de B/.)	FUNCIONARIOS	
	Empresas Públicas	13,776	14,338	14,133	14,424	-357	-86	12	15	-369	-101					
37	Autoridad Marítima de Panamá	1,801	1,563	1,810	1,561	-9	2	-	-	-9	2					
38	Bingos Nacionales	31	45	29	45	2	-	-	-	2	-					
39	Autoridad Aeronáutica Civil	980	810	1,338	944	-358	-134	12	-	-370	-134					
40	Aeropuerto Internacional de Tocumen, S.A. 3/	1,789	1,538	1,708	1,507	81	31	-	-	81	31					
41	Instituto de Acueductos y Alcantarillados Nacionales	2,772	3,231	2,754	3,184	18	47	11	21	7	26					
42	Instituto de Mercadeo Agropecuario	637	796	636	800	-2	-4	-2	-2	3	-2					
43	Empresa de Transmisión Eléctrica, S.A.	907	495	959	501	-52	-6	-	-	-52	-6					
44	Lotería Nacional de Beneficencia	1,494	1,916	1,501	1,917	-7	-1	-	-	-7	-1					
45	Zona Libre de Colón	599	702	606	711	-7	-9	-3	-1	-4	-8					
46	Empresa de Generación Eléctrica, S. A.	44	20	44	22	-	-2	-	-	-	-2					
47	Agencia del Área Económica Especial Panamá Pacífico	157	100	160	104	-3	-4	-	-	-3	-4					
48	Autoridad de Aseo Urbano y Domiciliario	1,946	2,722	1,958	2,740	-12	-18	-6	-3	-6	-15					
49	Empresa Nacional de Autopistas, S.A.	40	17	40	17	-	-	-	-	-	-					
50	Empresa Metro de Panamá, S.A.	579	383	590	371	-11	12	-	-	-11	12					
	Intermediarios Financieros	8,870	6,980	8,800	6,982	70	-12	8	-8	62	-4					
51	Superintendencia de Bancos	772	449	770	447	2	2	-1	-1	3	3					
52	Banco de Desarrollo Agropecuario	840	770	822	768	18	2	8	5	10	-3					
53	Banco Hipotecario Nacional	141	304	136	306	5	-2	5	-2	-	-					
54	Banco Nacional de Panamá	4,230	3,238	4,197	3,228	33	10	-2	-3	35	13					
55	Caja de Ahorros	2,303	1,747	2,289	1,770	14	-23	-5	-7	19	-16					
56	Superintendencia del Mercado de Valores	239	117	240	116	-1	1	-	-	-1	1					
57	Instituto de Seguro Agropecuario	241	287	245	289	-4	-2	-1	-1	-3	-1					
58	Superintendencia de Seguros y Reaseguros	104	68	101	68	3	-	4	1	-1	-1					
	Total del Sector Público	315,592	230,929	314,118	230,882	1,474	47	-910	-697	2,384	744					

1/ Incluye funcionarios transitorios y contingentes.

2/ Creado mediante Ley 8 de 25 de marzo de 2015, reemplaza a la Autoridad Nacional del Ambiente.

3/ La Sociedad Anónima Aeropuerto Internacional de Tocumen es responsable de la administración de cinco aeropuertos internacionales: Enrique Jimenez (Colón), Enrique Malek (Chiriquí), Scarlett Martínez (Cooel), Panamá Pacífico (Panamá Oeste) y Tocumen (Panamá).

(-) Cantidad nula o cero.

Cuadro No.9 DIFERENCIAS EN EL SUELDO BRUTO MENSUAL Y NÚMERO DE FUNCIONARIOS, PERMANENTES Y EVENTUALES, EN EL SECTOR PÚBLICO: AGOSTO DE 2017 - AGOSTO DE 2016

No	ENTIDAD	TOTALES AGOSTO 2017				TOTALES AGOSTO 2016				DIFERENCIAS EVENTUALES (J)				PERMANENTES	
		SUELDO BRUTO (en miles de B./.)	FUNCIONARIOS	SUELDO BRUTO (en miles de B./.)	FUNCIONARIOS	SUELDO BRUTO (en miles de B./.)	FUNCIONARIOS	SUELDO BRUTO (en miles de B./.)	FUNCIONARIOS	SUELDO BRUTO (en miles de B./.)	FUNCIONARIOS	SUELDO BRUTO (en miles de B./.)	FUNCIONARIOS	SUELDO BRUTO (en miles de B./.)	FUNCIONARIOS
	Gobierno Central	196,230	149,627	161,414	141,110	34,816	6,517	559	605	34,257	7,912				
1	Asamblea Nacional	2,788	2,159	2,451	2,059	337	100	-193	-103	530	203				
2	Contraloría General de la República	4,981	3,707	4,908	3,580	73	127	-13	86	86	177				
3	Ministerio de la Presidencia	2,663	2,431	2,627	2,182	396	249	75	66	321	183				
4	Servicio de Protección Institucional (SPI)	1,970	1,754	1,822	1,822	148	-54	-1	149	-52	-52				
5	Ministerio de Gobierno	3,561	3,811	2,801	3,468	615	343	145	145	223	1,056				
6	Ministerio de Relaciones Exteriores	34,103	29,218	29,262	28,046	4,841	1,172	143	116	4,698	1,056				
7	Ministerio de Seguridad	845	619	795	610	50	9	21	20	29	-11				
8	Ministerio de Educación	82,005	59,275	63,411	56,311	18,589	2,964	480	446	18,109	2,518				
9	Ministerio de Comercio e Industrias	1,018	973	973	988	45	-15	-12	-3	55	-3				
10	Ministerio de Obras Públicas	1,867	2,392	1,701	2,413	166	-21	-1	-7	145	-14				
11	Ministerio de Desarrollo Agropecuario	3,436	2,839	2,483	2,018	953	821	479	474	585	236				
12	Ministerio de Salud	28,607	16,708	24,975	16,268	3,632	440	-495	-493	4,127	933				
13	Ministerio de Vivienda y Ordenamiento Territorial	1,369	1,302	1,159	1,150	210	152	77	78	133	74				
14	Ministerio de Trabajo y Desarrollo Laboral	813	890	725	901	88	-11	-	-	88	-11				
15	Ministerio de Economía y Finanzas	3,984	3,112	4,063	3,371	-79	-259	-30	-49	-49	-189				
16	Ministerio de Desarrollo Social	1,358	1,598	1,183	1,657	175	-59	-19	-31	194	-28				
17	Órgano Judicial	7,291	5,228	4,882	4,092	62	1,136	1	29	61	48				
18	Procuraduría General de la Nación	6,913	5,369	4,442	4,630	1,471	739	-202	-145	2,381	1,104				
19	Tribunal Electoral	2,562	2,717	2,381	2,535	181	182	11	64	1,673	884				
20	Procuraduría de la Administración	213	181	202	181	11	-	-4	-5	15	5				
21	Fiscalía General Electoral	177	152	171	152	4	-	-	-	4	-2				
22	Tribunal de Cuentas	175	104	147	99	28	5	-0	-1	28	6				
23	Fiscalía General de Cuentas	142	97	136	96	1	6	1	2	2	-1				
24	Defensoría del Pueblo	190	178	176	175	14	3	-	-	14	3				
25	Tribunal Administrativo Tributario	106	71	102	70	4	1	-1	-1	5	2				
	Asambleas de Representantes	1,300	1,118	1,060	703	240	415	-66	-42	306	457				
	Sector Descentralizado	119,362	81,302	105,569	80,187	13,793	1,115	455	46	13,338	1,069				
	Instituciones Descentralizadas	96,716	59,984	83,953	58,773	12,763	1,211	405	-72	12,358	1,283				
1	Autoridad del Tránsito y Transporte Terrestre	946	1,233	842	1,179	104	54	74	92	30	-38				
2	Autoridad Nacional de los Servicios Públicos	676	451	653	450	23	1	-	-	23	3				
3	Caja de Seguro Social	58,707	29,721	48,980	28,735	9,717	986	111	113	9,606	873				
4	Autoridad de Protección al Consumidor y Defensa de la Competencia	472	501	434	476	38	25	-4	-4	42	29				
5	Sistema de Ahorro y Capitalización	49	31	47	31	2	-	-1	-2	3	2				
6	Instituto para la Formación y Aprovechamiento de los Recursos Humanos	675	800	587	790	88	10	16	-10	72	20				
7	Instituto de Investigación Agropecuaria de Panamá	291	520	304	533	-13	-13	1	-1	-14	-12				
8	Instituto Nacional de Cultura	1,035	1,044	950	1,032	85	12	21	31	64	-19				
9	Instituto Panameño de Deportes	300	717	339	764	41	-47	-7	-41	48	-6				
10	Instituto Nacional de Formación Profesional y Capacitación para el Desarrollo Humano	564	654	518	632	46	22	8	20	38	2				
11	Instituto Panameño de Habitación Especial	3,171	2,051	2,663	2,037	508	14	-30	-27	538	41				
12	Autoridad Nacional para la Innovación Gubernamental	232	120	233	131	-1	-1	-2	-9	1	-2				
13	Instituto Panameño Autónomo Cooperativo	441	438	422	444	19	-6	-4	-6	23	-				
14	Autoridad de Turismo de Panamá	402	383	377	293	25	22	18	21	7	1				
15	Instituto Comemorativo Gorgas de Estudios de la Salud	488	323	434	334	54	30	13	13	41	17				
16	Registro Público de Panamá	648	715	643	726	5	-11	-7	-3	12	-8				
17	Universidad Autónoma de Chiriquí	12,508	8,907	10,945	8,336	433	149	-34	-21	467	170				
18	Universidad de Panamá	11,952	8,936	11,952	8,936	556	-29	179	-54	377	-54				
19	Universidad Especializada de Las Américas	1,188	1,190	1,983	1,287	195	-97	114	-124	81	27				
20	Universidad Tecnológica de Panamá	4,900	3,095	4,524	3,054	376	41	36	-2	340	59				
21	Universidad Marítima Internacional de Panamá	317	209	306	211	11	-4	3	-2	8	-				
22	Sistema Estatal de Radio y Televisión	373	350	374	355	-5	-5	6	3	-7	-8				
23	Autoridad Panameña de Seguridad Alimentaria y Nutricional	147	135	135	135	9	31	-8	-3	30	-8				
24	Director General de Industrias y Empresas Públicas	298	151	135	168	-13	-17	-	-	20	11				
25	Secretaría Nacional de Ciencia, Tecnología e Innovación	393	369	374	370	19	-1	-14	-22	33	21				
26	Autoridad de los Recursos Acuáticos	247	205	239	203	8	4	2	-	24	9				
27	Tribunal Administrativo de Contrataciones Públicas	14	16	11	12	3	4	2	-	135	121				
28	Autoridad de la Micro, Pequeña y Mediana Empresa	247	232	229	222	18	-	-	-	10	18				
29	Zona Franca del Barú	1,386	1,616	1,587	1,611	225	29	36	-	189	10				
30	Secretaría Nacional de Discapacidad	264	240	182	214	82	-	-3	-	12	17				
31	Autoridad Nacional de Acuicultura	791	830	791	830	0	0	1	1	0	0				
32	Secretaría Nacional de Niñez, Adolescencia y Familia	115	115	105	106	10	9	7	9	3	3				
33	Autoridad de Pasaportes de Panamá	78	50	76	50	2	-	-	-	2	-				
34	Autoridad Nacional de Administración de Tierras														
35	Autoridad de Pasaportes de Panamá														
36	Autoridad Nacional de Transparencia y Acceso a la Información														

Cuadro No. 9 DIFERENCIAS EN EL SUELDO BRUTO MENSUAL Y NÚMERO DE FUNCIONARIOS, PERMANENTES Y EVENTUALES, EN EL SECTOR PÚBLICO:
AGOSTO DE 2017 - AGOSTO DE 2016 (Conclusión)

No.	ENTIDAD	TOTALES AGOSTO 2017		TOTALES AGOSTO 2016		DIFERENCIAS TOTALES		DIFERENCIAS EVENTUALES 1/		DIFERENCIAS PERMANENTES	
		SUELDO BRUTO (en miles de B.)	FUNCIONARIOS	SUELDO BRUTO (en miles de B.)	FUNCIONARIOS	SUELDO BRUTO (en miles de B.)	FUNCIONARIOS	SUELDO BRUTO (en miles de B.)	FUNCIONARIOS	SUELDO BRUTO (en miles de B.)	FUNCIONARIOS
	Empresas Públicas	13,776	14,338	13,256	14,470	520	-132	44	121	476	-253
37	Autoridad Marítima de Panamá	1,801	1,563	1,744	1,631	57	-68	-29	-10	86	-58
38	Birgos Nacionales	31	45	29	45	2	-	-	-	2	-
39	Autoridad de Aeronáutica Civil	980	810	980	810	0	-	-	-	0	-
40	Aeropuerto Internacional de Tocumen, S.A. 3/	1,789	1,538	1,500	1,411	289	127	-	-	289	127
41	Instituto de Acuicultura y Alcanarillos Nacionales	2,772	3,231	2,613	3,482	159	-251	-41	-45	200	-206
42	Instituto de Mercado Agropecuario	637	796	649	745	-12	51	14	66	-26	-15
43	Empresa de Mercado Agropecuario	907	495	859	476	48	19	-	-	48	19
44	Empresa de Transmisión Eléctrica, S.A.	1,494	1,916	1,459	1,976	36	-60	-	1	36	-61
45	Lotería Nacional de Beneficencia	599	702	573	724	26	-22	23	33	3	-55
46	Zona Libre de Colón	44	20	44	23	0	-3	-	-	0	-3
47	Empresa de Generación Eléctrica, S. A.	157	100	162	107	-5	-7	-	-	-5	-7
48	Agencia del Área Económica Especial Panamá Pacífico	1,946	2,722	1,879	2,674	67	48	77	76	-10	-28
49	Autoridad de Aseo Urbano y Domiciliario	40	17	46	16	-6	1	-	-	-6	1
50	Empresa Nacional de Autopistas, S.A.	579	383	719	350	-140	33	-	-	-140	33
	Intermediarios Financieros	8,870	6,990	8,360	6,944	510	36	6	-3	504	39
51	Superintendencia de Bancos	772	449	738	450	34	-1	-13	-11	47	10
52	Banco de Desarrollo Agropecuario	840	770	755	737	85	33	28	27	57	6
53	Banco Hipotecario Nacional	141	304	126	307	15	-3	6	-1	9	-2
54	Banco Nacional de Panamá	4,230	3,238	4,077	3,174	153	64	-64	-70	217	134
55	Caja de Ahorros	2,303	1,747	2,146	1,850	157	-103	15	17	142	-120
56	Superintendencia del Mercado de Valores	239	117	236	116	3	1	-	-	3	1
57	Instituto de Seguro Agropecuario	241	287	190	246	51	41	30	34	21	7
58	Superintendencia de Seguros y Reaseguros	104	68	92	64	12	4	4	1	8	3
	Total del Sector Público	315,592	230,929	266,982	221,297	48,610	9,632	1,014	651	47,596	8,981

Nota: La sumatoria manual de algunos totales no son exactos por efecto del redondeo de décimas y centésimas no visibles.

1/ Incluye funcionarios transitorios y contingentes.

2/ Creado mediante Ley 8 de 25 de marzo de 2015, reemplaza a la Autoridad Nacional del Ambiente.

3/ La Sociedad Anónima Aeropuerto Internacional de Tocumen responsable de la administración de cinco aeropuertos internacionales: Enrique Jiménez (Colón), Enrique Malek (Chiriquí), Scalet Mantínez (Coclé), Panamá Pacífico (Panamá Oeste) y Tocumen (Panamá).

(-) Cantidad nula o cero.

Cuadro No.10 SUELDO BRUTO MENSUAL Y NÚMERO DE FUNCIONARIOS, PERMANENTES Y EVENTUALES, EN EL SECTOR PÚBLICO: AGOSTO DE 2016

No.	ENTIDAD	PERMANENTES				EVENTUALES Z/				TOTALES			
		SUELDO BRUTO 1/ (en miles de B./) (1)	SUELDO PROMEDIO (en Balboas) (3)=(1)/(2)*1000	SUELDO BRUTO (en miles de B./) (4)	FUNCIONARIOS (2)	SUELDO PROMEDIO (en Balboas) (6)=(4)/(5)*1000	SUELDO BRUTO (en miles de B./) (7)=(4+4)	FUNCIONARIOS (8)=(2+5)	SUELDO PROMEDIO (en Balboas) (9)=(7)/(8)*1000				
	Gobierno Central	151,670	1,172	9,744	11,698	833	161,414	141,110	1,144				
1	Asamblea Nacional	1,973	1,182	478	390	1,226	2,451	2,069	1,190				
2	Contraloría General de la República	4,608	1,414	300	321	935	4,908	3,580	1,371				
3	Ministerio de la Presidencia	2,191	1,041	106	109	986	2,267	2,182	1,039				
4	Servicio de Protección Institucional (SPI)	2,976	1,069	5	7	769	1,822	1,808	1,008				
5	Ministerio de Gobierno	3,413	1,099	73	55	1,327	2,801	3,468	808				
6	Ministerio de Seguridad Pública	28,874	1,042	385	344	1,128	29,262	28,046	1,043				
7	Ministerio de Relaciones Exteriores	718	1,273	564	46	1,674	77	610	1,303				
8	Ministerio de Educación	58,751	1,185	4,665	6,751	691	63,416	56,311	1,126				
9	Ministerio de Comercio e Industrias	755	991	218	226	965	973	988	985				
10	Ministerio de Obras Públicas	1,569	703	132	182	725	1,701	2,413	705				
11	Ministerio de Desarrollo Agropecuario	2,465	1,237	18	26	692	2,483	2,018	1,230				
12	Ministerio de Salud	23,702	1,597	1,273	1,423	895	24,975	16,268	1,535				
13	Ministerio de Trabajo y Desarrollo Laboral	847	986	312	291	1,072	1,159	1,150	1,008				
14	Ministerio de Vivienda y Ordenamiento Territorial	725	805	-	-	-	725	901	805				
15	Ministerio de Economía y Finanzas	2,914	1,250	1,149	1,040	1,105	4,063	3,371	1,205				
16	Ministerio de Desarrollo Social	1,091	706	92	111	829	1,183	1,657	714				
17	Órgano Judicial	1,623	1,129	108	109	991	1,731	1,547	1,119				
18	Procuraduría General de la Nación	4,863	1,194	19	19	1,000	4,882	4,092	1,193				
19	Tribunal Electoral	5,240	1,168	202	145	1,382	5,442	4,630	1,175				
20	Procuraduría de la Administración	2,342	941	39	45	867	2,381	2,535	939				
21	Fiscalía General de Cuentas	191	1,117	11	10	1,100	202	181	1,116				
22	Tribunal de Cuentas	146	1,125	-	2	700	171	152	1,125				
23	Fiscalía General del Pueblo	136	1,505	1	2	99	147	96	1,489				
24	Defensoría del Pueblo	176	1,417	-	-	-	136	96	1,417				
25	Tribunal Administrativo Tributario	101	1,006	-	-	-	176	175	1,006				
26	Representantes de Corregimientos	983	1,464	1	1	1,000	102	70	1,457				
			1,501	77	48	1,604	1,060	703	1,508				
	Sector Descentralizado	96,206	1,384	9,363	10,683	876	105,569	80,187	1,317				
	Instituciones Descentralizadas	75,671	1,530	6,282	9,310	890	83,953	56,773	1,428				
1	Autoridad del Tránsito y Transporte Terrestre	600	756	242	385	629	1,179	1,179	714				
2	Autoridad Nacional de los Servicios Públicos	653	1,451	-	-	-	653	450	1,451				
3	Caja de Seguro Social	47,053	1,222	1,937	1,409	1,375	48,990	28,735	1,705				
4	Comisión Nacional de la Verdad y la Reconciliación	42	1,696	8	4	1,000	48	46	1,696				
5	Sistema de Atención al Consumidor y Defensa de la Competencia	39	1,696	8	8	1,000	47	31	1,516				
6	Instituto para la Formación y Aprovechamiento de los Recursos Humanos	391	773	196	284	690	587	790	743				
7	Instituto de Investigación Agropecuaria de Panamá	296	571	8	15	533	304	533	570				
8	Instituto Nacional de Cultura	950	921	-	-	-	950	1,032	921				
9	Instituto Panameño de Deportes	280	681	259	353	734	539	764	705				
10	Desarrollo Humano	404	802	114	128	891	518	632	820				
11	Autoridad Nacional de Habilitación Especial	235	1,891	198	13	1,657	233	131	1,779				
12	Autoridad Nacional para la Integración Gubernamental	348	904	74	59	1,254	422	444	950				
13	Instituto Nacional de Turismo de Panamá	268	1,047	109	105	1,038	377	361	1,044				
14	Autoridad de Turismo de Panamá	405	1,614	29	42	690	434	293	1,481				
15	Instituto Comemorativo Gorgas de Estudios de la Salud	625	1,717	18	9	872	643	726	886				
16	Registro Público de Panamá	2,243	1,598	30	277	1,839	3,069	1,937	1,537				
17	Universidad Autónoma de Chiriquí	558	1,830	366	447	1,357	1,959	1,357	1,537				
18	Universidad Tecnológica de Panamá	558	1,226	435	832	523	983	1,289	1,272				
19	Universidad Especializada de Las Américas	4,255	1,577	269	355	1,577	4,524	3,054	1,481				
20	Universidad Marítima Internacional de Panamá	271	1,531	35	36	972	306	213	1,437				
21	Sistema Estatal de Radio y Televisión	355	1,038	19	13	1,462	374	355	1,054				
22	Autoridad Panameña de Seguros de Alimentos	335	1,109	-	-	-	335	302	1,109				
23	Dirección General de Contrataciones Públicas	361	1,782	8	3	2,667	481	179	1,782				
24	Autoridad de los Recursos Acuáticos	360	1,034	14	22	636	374	169	1,034				
25	Tribunal Administrativo de Contrataciones Públicas	55	1,410	14	22	636	374	370	1,011				
26	Tribunal Administrativo de Contrataciones Públicas	112	1,333	127	119	1,067	239	203	1,177				
27	Zona Franca del Barú	11	917	-	-	-	11	12	917				
28	Autoridad de la Micro, Pequeña y Mediana Empresa	229	1,032	174	229	713	1,181	222	1,032				
29	Secretaría Nacional de Discapacidad	132	950	14	18	722	145	922	950				
30	Secretaría Nacional de la Mujer	179	848	3	3	1,000	791	214	848				
31	Secretaría Nacional de Niñez, Adolescencia y Familia	179	933	3	3	933	791	848	933				
32	Autoridad Nacional de Administración de Tierras	104	990	1	1	1,000	105	106	991				
33	Autoridad de Pasaportes de Panamá	76	1,520	-	-	-	76	106	1,520				
34	Autoridad Nacional de Transparencia y Acceso a la Información	76	1,520	-	-	-	76	106	1,520				

Cuadro No.10 SUELDO BRUTO MENSUAL Y NÚMERO DE FUNCIONARIOS, PERMANENTES Y EVENTUALES, EN EL SECTOR PÚBLICO:
AGOSTO DE 2016 (Conclusión)

No.	ENTIDAD	PERMANENTES			EVENTUALES 2/			TOTALES		
		SUELDO BRUTO 1/ (en miles de B./.) (1)	FUNCIONARIOS (2)	SUELDO PROMEDIO (en Balboas) (3)=(1)/(2)*1000	SUELDO BRUTO (en miles de B./.) (4)	FUNCIONARIOS (5)	SUELDO PROMEDIO (en Balboas) (6)=(4)/(5)*1000	SUELDO BRUTO (en miles de B./.) (7)=(1+4)	FUNCIONARIOS (8)=(2+5)	SUELDO PROMEDIO (en Balboas) (9)=(7)/(8)*1000
	Empresas Públicas	12,416	13,401	926	840	1,069	786	13,256	14,470	916
37	Autoridad Marítima de Panamá	1,715	1,621	1,058	29	10	2,900	1,744	1,631	1,069
38	Bingos Nacionales	29	45	644	-	-	-	29	45	644
39	Autoridad Aeronáutica Civil	950	793	1,188	30	17	1,765	980	810	1,210
40	Aeropuerto Internacional de Tocumen, S.A. 4/	1,500	1,411	1,063	-	-	-	1,500	1,411	1,063
41	Instituto de Acueductos y Alcantarillados Nacionales	2,321	3,120	744	292	362	807	2,613	3,482	750
42	Instituto de Mercado Agropecuario	276	258	1,070	373	487	766	649	745	871
43	Empresa de Transmisión Eléctrica, S.A.	859	476	1,805	-	-	-	859	476	1,805
44	Lotería Nacional de Beneficencia	1,462	1,969	737	7	7	1,000	1,459	1,976	738
45	Zona Libre de Colón	534	690	774	39	34	1,147	573	724	791
46	Empresa de Generación Eléctrica, S. A.	44	23	1,913	-	-	-	44	23	1,913
47	Agencia del Área Económica Especial Panamá Pacífico	162	107	1,514	-	-	-	162	107	1,514
48	Autoridad de Aseo Urbano y Domiciliario	1,809	2,522	717	70	152	461	1,879	2,674	703
49	Empresa Nacional de Autopistas, S.A.	46	16	2,875	-	-	-	46	16	2,875
50	Empresa Metro de Panamá, S.A.	719	350	2,054	-	-	-	719	350	2,054
	Intermediarios Financieros	8,119	6,640	1,223	241	304	793	8,360	6,944	1,204
51	Superintendencia de Bancos	723	437	211	15	13	1,154	738	450	1,640
52	Banco de Desarrollo Agropecuario	696	672	1,036	59	65	908	755	737	1,024
53	Banco Hipotecario Nacional	118	292	404	8	15	533	126	307	410
54	Banco Nacional de Panamá	4,009	3,099	1,294	68	75	907	4,077	3,174	1,284
55	Caja de Ahorros	2,097	1,763	1,176	49	67	731	2,146	1,850	1,160
56	Superintendencia del Mercado de Valores	236	116	2,034	-	-	-	236	116	2,034
57	Instituto de Seguro Agropecuario	148	177	836	42	69	236	190	246	772
58	Superintendencia de Seguros y Reaseguros	92	64	1,438	-	-	-	92	64	1,438
	Total del Sector Público	247,875	198,916	1,246	19,107	22,381	854	266,982	221,297	1,206

1/ No se incluye pago correspondiente a vigencias expiradas.

2/ Incluye empleados transitorios y contingentes.

3/ Creado mediante Ley 8, de 25 de marzo de 2015; reemplaza a la Autoridad Nacional del Ambiente.

4/ La Sociedad Anónima Aeropuerto Internacional de Tocumen es responsable de la administración de cinco aeropuertos internacionales: Enrique Jiménez (Cobán), Enrique Malek (Chiriquí), Scarlett Martínez (Cocle), Panamá Pacífico (Panamá Oeste) y Tocumen (Panamá).

a/ Incluye pago por B.2.679 a 130 observadores meteorológicos.

(-) Cantidad nula o cero.

(.) Dato no aplicable

Cuadro No.11 SUELDO BRUTO MENSUAL Y NÚMERO DE FUNCIONARIOS, PERMANENTES Y EVENTUALES, EN EL SECTOR PÚBLICO:
 JULIO DE 2017

No.	ENTIDAD	PERMANENTES			EVENTUALES 2/			TOTALES		
		SUELDO BRUTO 1/ (en miles de B.) (1)	FUNCIONARIOS (2)	SUELDO PROMEDIO (en Balboas) (3)=(1)/(2)*1000	SUELDO BRUTO (en miles de B.) (4)	FUNCIONARIOS (5)	SUELDO PROMEDIO (en Balboas) (6)=(4)/(5)*1000	SUELDO BRUTO (en miles de B.) (7)=(1+4)	FUNCIONARIOS (8)=(2+5)	SUELDO PROMEDIO (en Balboas) (9)=(7)/(8)*1000
	Gobierno Central	185,595	136,853	1,356	10,069	11,660	864	195,664	148,513	1,317
1	Asamblea Nacional	2,473	1,872	1,321	287	291	986	2,760	2,163	1,276
2	Contraloría General de la República	4,705	3,452	1,363	188	170	1,06	4,893	3,622	1,351
3	Ministerio de la Presidencia	2,469	1,111	2,223	183	171	1,070	2,394	1,070	1,108
4	Servicio de Protección Institucional (SPI)	3,409	2,002	1,709	4	5	800	2,006	1,810	1,108
5	Ministerio de Gobierno	33,633	28,676	1,173	506	444	1,140	34,139	29,120	1,172
6	Ministerio de Relaciones Exteriores	76,577	51,849	1,477	5,260	65	754	81,837	58,828	1,331
7	Ministerio de Educación	1,698	2,203	1,356	501	604	829	1,698	2,203	1,356
8	Ministerio de Comercio e Industrias	2,928	2,213	1,323	501	604	829	1,698	2,203	1,356
9	Ministerio de Desarrollo Agropecuario	27,936	15,719	1,777	664	905	734	28,702	16,624	1,727
10	Ministerio de Salud	827	1,141	1,351	357	312	1,144	1,351	1,144	1,108
11	Ministerio de Trabajo y Desarrollo Laboral	827	866	1,048	357	312	1,144	1,351	1,144	1,108
12	Ministerio de Vivienda y Ordenamiento Territorial	2,875	2,141	1,343	1,120	970	1,155	3,995	3,995	1,284
13	Ministerio de Finanzas	1,277	1,507	1,184	74	79	937	1,351	1,586	1,179
14	Ministerio de Desarrollo Social	1,708	1,490	1,146	107	136	787	1,626	1,116	1,116
15	Ministerio de Ambiente 3/	7,092	5,155	1,376	37	42	881	7,129	5,197	1,372
16	Ministerio de Justicia	6,764	5,257	1,287	-	-	-	6,764	5,257	1,287
17	Procuraduría General de la Nación	2,402	2,597	1,079	91	81	39	2,493	2,678	1,108
18	Tribunal Electoral	208	178	1,169	7	5	1,400	215	183	1,175
19	Procuraduría de la Administración	178	151	1,179	1	1	1,670	178	151	1,179
20	Fiscalía General Electoral	177	106	1,670	1	1	1,000	178	107	1,664
21	Fiscalía General	177	106	1,670	1	1	1,000	178	107	1,664
22	Fiscalía General de Cuentas	141	96	1,469	4	2	744	145	98	1,480
23	Fiscalía General de Pueblos	181	174	1,040	-	-	-	181	174	1,040
24	Defensoría del Pueblo	109	73	1,493	-	-	-	109	73	1,493
25	Tribunal Administrativo Tributario Representantes de Corregimientos	1,307	1,107	1,181	10	6	1,667	1,317	1,113	1,183
	Sector Descentralizado	107,492	70,300	1,529	10,962	12,069	908	118,454	82,369	1,438
	Instituciones Descentralizadas	85,670	50,368	1,701	9,851	10,585	931	95,521	60,953	1,567
1	Autoridad del Tránsito y Transporte Terrestre	622	753	827	315	475	663	937	1,228	763
2	Autoridad Nacional de los Servicios Públicos	688	455	1,512	-	-	-	688	455	1,512
3	Caja de Seguro Social	54,284	27,843	1,950	2,302	1,361	1,691	56,586	29,204	1,938
4	Autoridad de Protección al Consumidor y Defensa de la Competencia	463	494	937	-	-	-	463	494	937
5	Sistema de Ahorro y Capitalización	44	26	1,682	6	6	1,000	50	32	1,963
6	Instituto para la Formación y Aprovechamiento de los Recursos Humanos	44	508	1,136	219	276	643	292	522	550
7	Instituto de Estadística y Censos	283	203	567	20	30	662	1,023	1,036	987
8	Instituto Nacional de Cultura	1,003	1,006	997	20	30	662	1,023	1,036	987
9	Instituto Panameño de Deportes	351	410	856	251	310	810	602	720	836
10	Instituto Nacional de Formación Profesional y Capacitación para el Desarrollo Humano	438	501	874	105	142	739	543	643	844
11	Instituto Panameño de Rehabilitación Especial	3,011	1,916	1,571	158	130	1,215	3,169	2,046	1,549
12	Autoridad Nacional para la Innovación Gubernamental	228	118	1,932	6	3	2,000	234	121	1,934
13	Instituto Panameño Autónomo Cooperativo	370	385	961	71	50	1,420	441	435	1,014
14	Autoridad de Turismo de Panamá	272	257	1,058	131	127	1,031	403	384	1,049
15	Instituto Comemorativo Gorgas de Estudios de la Salud	436	268	1,627	43	56	768	479	324	1,478
16	Registro Público de Panamá	640	709	903	11	6	1,833	651	715	910
17	Universidad Autónoma de Chiriquí	3,193	1,840	1,735	323	287	1,125	3,516	2,127	1,653
18	Universidad de Panamá	8,642	4,454	1,940	3,708	4,382	844	12,350	8,646	1,396
19	Universidad Especializada de Las Américas	637	481	1,324	961	1,582	604	1,598	2,073	1,331
20	Universidad Tecnológica de Panamá	4,609	2,774	1,678	925	993	932	5,534	3,740	1,480
21	Sistema de Radiodifusión de Panamá	348	376	1,083	46	15	1,305	365	348	1,062
22	Sistema Estatal de Radio Televisión	348	376	1,083	46	15	1,305	365	348	1,062
23	Dirección General de Seguridad de Alimentos	371	315	1,178	-	-	-	371	315	1,178
24	Dirección General de Contrataciones Públicas	144	98	1,469	-	-	-	144	98	1,469
25	Secretaría Nacional de Ciencia, Tecnología e Innovación	295	295	1,967	-	-	-	295	150	1,967
26	Autoridad de los Recursos Acuáticos	392	366	1,071	-	-	-	392	366	1,071
27	Tribunal Administrativo de Contrataciones Públicas	77	47	1,638	-	-	-	77	47	1,638
28	Autoridad de la Micro, Pequeña y Mediana Empresa	245	199	1,231	-	-	-	245	199	1,231
29	Zona Franca del Barú	12	4	1,000	4	6	667	16	18	889
30	Secretaría Nacional de Discapacidad	254	231	1,100	-	-	-	254	231	1,100
31	Autoridad Nacional de Aduanas	1,192	1,379	864	209	254	823	1,401	1,633	858
32	Instituto Nacional de la Mujer	252	140	1,107	10	15	667	165	155	1,065
33	Secretaría Nacional de Niñez, Adolescencia y Familia	800	836	1,072	4	4	1,000	256	239	1,071
34	Autoridad Nacional de Administración de Tierras	109	102	1,069	-	-	-	109	112	1,036
35	Autoridad de Pasaportes de Panamá	78	50	1,560	7	10	700	116	112	1,036
36	Autoridad Nacional de Transparencia y Acceso a la Información	78	50	1,560	7	10	700	116	112	1,036

Cuadro No.11 SUELDO BRUTO MENSUAL Y NÚMERO DE FUNCIONARIOS, PERMANENTES Y EVENTUALES, EN EL SECTOR PÚBLICO:
JULIO DE 2017 (Conclusión)

No.	ENTIDAD	PERMANENTES			EVENTUALES 2/			TOTALES		
		SUELDO BRUTO 1/ (en miles de B.) (1)	FUNCIONARIOS (2)	SUELDO PROMEDIO (en Balboas) (3)=(1)/(2)*1000	SUELDO BRUTO (en miles de B.) (4)	FUNCIONARIOS (5)	SUELDO PROMEDIO (en Balboas) (6)=(4)/(5)*1000	SUELDO BRUTO (en miles de B.) (7)=(1+4)	FUNCIONARIOS (8)=(2+5)	SUELDO PROMEDIO (en Balboas) (9)=(7)/(8)*1000
	Empresas Públicas	13,261	13,249	1,001	872	1,175	14,133	14,424	980	
37	Autoridad Marítima de Panamá	1,810	1,561	1,160	-	-	1,810	1,561	1,160	
38	Bingos Nacionales	29	45	644	-	-	29	45	644	
39	Autoridad Aeronáutica Civil	1,320	927	1,424	18	17	1,338	944	1,417	
40	Aeropuerto Internacional de Tocumen, S.A. 4/	1,708	1,507	1,133	-	-	1,708	1,507	1,133	
41	Aeropuerto Internacional y Alcantarillados Nacionales	2,514	2,888	870	240	296	2,754	3,184	865	
42	Instituto de Acueductos y Alcantarillados Nacionales	247	245	1,008	389	555	636	800	795	
43	Empresa de Transmisión Eléctrica, S.A.	959	501	1,914	-	-	959	501	1,914	
44	Lotería Nacional de Beneficencia	1,494	1,909	783	7	8	1,501	1,917	783	
45	Zona Libre de Colón	541	643	841	65	68	606	711	852	
46	Empresa de Generación Eléctrica, S.A.	44	22	2,000	-	-	44	22	2,000	
47	Agencia del Área Económica Especial Panamá Pacífico	160	104	1,538	-	-	160	104	1,538	
48	Autoridad de Aseo Urbano y Domiciliario	1,805	2,509	719	153	231	1,958	2,740	715	
49	Empresa Nacional de Autopistas, S.A.	40	17	2,353	-	-	40	17	2,353	
50	Empresa Metro de Panamá, S.A.	590	371	1,590	-	-	590	371	1,590	
	Intermediarios Financieros	8,561	6,683	1,281	239	309	8,800	6,992	1,259	
51	Superintendencia de Bancos	767	444	227	3	3	770	447	1,723	
52	Banco de Desarrollo Agropecuario	743	681	1,091	79	87	822	768	1,070	
53	Banco Hipotecario Nacional	127	290	438	9	16	136	306	444	
54	Banco Nacional de Panamá	4,191	3,220	1,302	6	8	4,197	3,228	1,300	
55	Caja de Ahorros	2,220	1,679	1,322	69	91	2,289	1,770	1,293	
56	Superintendencia del Mercado de Valores	240	116	2,069	-	-	240	116	2,069	
57	Instituto de Seguro Agropecuario	172	185	930	73	104	245	289	848	
58	Superintendencia de Seguros y Reaseguros	101	68	1,485	-	-	101	68	1,485	
	Total del Sector Público	293,087	207,153	1,415	21,031	23,729	314,118	230,882	1,361	

1/ No se incluye pago correspondiente a vigencias expiradas.

2/ Incluye empleados transitorios y contingentes.

3/ Creado mediante Ley 8 de 25 de marzo de 2015, reemplaza a la Autoridad Nacional del Ambiente.

4/ La Sociedad Anónima Aeropuerto Internacional de Tocumen es responsable de la administración de cinco aeropuertos internacionales: Enrique Jiménez (Colón), Scarlett Martínez (Cooché), Panamá Pacífico (Panamá Oeste) y Tocumen (Panamá).

a/ Incluye pago por B./ 2, 143,64 a 101 observadores meteorológicos.

(-) Cantidad nula o cero.

(.) Dato no aplicable