



REPÚBLICA DE PANAMÁ
CONTRALORÍA GENERAL DE LA REPÚBLICA

INFORME DE LA PLANILLA DEL SECTOR PÚBLICO
Al 31 de agosto de 2018



Septiembre de 2018

REPÚBLICA DE PANAMÁ
CONTRALORÍA GENERAL DE LA REPÚBLICA
Dirección de Asesoría Económica y Financiera

FEDERICO HUMBERT
Contralor General

NITZIA R. DE VILLARREAL
Subcontralora General

CARLOS A. GARCÍA MOLINO
Secretario General

ELOY FISHER
Director

Unidad de Análisis e Informes Especiales

Asesores Económico-Financieros

Casiano Vergara
Coordinador

Melissa M. De Sedas R.
Marisol Q. de Cheng
Manuel Navarrete P.

ÍNDICE GENERAL

	Pág.
RESUMEN	vi
PLANILLA DEL SECTOR PÚBLICO AL MES DE AGOSTO DE 2018	
1. NÚMERO DE FUNCIONARIOS: AGOSTO 2018 Y 2017	1
1.1 SECTOR PÚBLICO	1
1.2 GOBIERNO CENTRAL	2
1.2.1 FUNCIONARIOS PERMANENTES Y EVENTUALES	2
1.2.2 FUNCIONARIOS PERMANENTES	2
1.2.3 FUNCIONARIOS EVENTUALES	3
1.3 SECTOR DESCENTRALIZADO	4
1.3.1 FUNCIONARIOS PERMANENTES Y EVENTUALES	4
1.3.2 FUNCIONARIOS PERMANENTES	4
1.3.3 FUNCIONARIOS EVENTUALES	5
2. SUELDO BRUTO: AGOSTO 2018 Y 2017	6
2.1 SECTOR PÚBLICO	6
2.2 GOBIERNO CENTRAL	6
2.2.1 SUELDO BRUTO TOTAL	6
2.2.2 SUELDO BRUTO PERMANENTES	7
2.2.3 SUELDO BRUTO EVENTUALES	7
2.3 SECTOR DESCENTRALIZADO	8
2.3.1 SUELDO BRUTO TOTAL	8
2.3.2 SUELDO BRUTO PERMANENTES	8
2.3.3 SUELDO BRUTO EVENTUALES	9

ÍNDICE DE CUADROS

PLANILLA DEL SECTOR PÚBLICO, AL MES DE AGOSTO DE 2018 Y 2017	Pág.
CUADRO No.1 NÚMERO DE FUNCIONARIOS DEL SECTOR PÚBLICO, ENERO-AGOSTO: AÑOS 2018 Y 2017	1
CUADRO No.2 SUELDO BRUTO DE LA PLANILLA DEL SECTOR PÚBLICO, ENERO-AGOSTO: AÑOS 2018 Y 2017	6
CUADRO No.3 NÚMERO DE FUNCIONARIOS PERMANENTES Y EVENTUALES EN EL SECTOR PÚBLICO, ENERO-AGOSTO DE 2018	10
CUADRO No.4 SUELDO BRUTO MENSUAL Y ACUMULADO DE FUNCIONARIOS PERMANENTES Y EVENTUALES EN EL SECTOR PÚBLICO: ENERO-AGOSTO DE 2018	12
CUADRO No.5 NÚMERO DE FUNCIONARIOS PERMANENTES Y EVENTUALES EN EL SECTOR PÚBLICO: ENERO-AGOSTO DE 2017	14
CUADRO No.6 SUELDO BRUTO MENSUAL Y ACUMULADO DE FUNCIONARIOS PERMANENTES Y EVENTUALES DEL SECTOR PÚBLICO: ENERO-AGOSTO DE 2017	16
CUADRO No.7 SUELDO BRUTO MENSUAL Y NÚMERO DE FUNCIONARIOS, PERMANENTES Y EVENTUALES, EN EL SECTOR PÚBLICO: AGOSTO DE 2018	18
CUADRO No.8 DIFERENCIAS EN EL SUELDO BRUTO MENSUAL Y NÚMERO DE FUNCIONARIOS, PERMANENTES Y EVENTUALES, EN EL SECTOR PÚBLICO: AGOSTO 2018-JULIO 2018	20
CUADRO No.9 DIFERENCIAS EN EL SUELDO BRUTO MENSUAL Y NÚMERO DE FUNCIONARIOS, PERMANENTES Y EVENTUALES, EN EL SECTOR PÚBLICO: AGOSTO 2018-AGOSTO 2017	22
CUADRO No.10 SUELDO BRUTO MENSUAL Y NÚMERO DE FUNCIONARIOS PERMANENTES Y EVENTUALES, EN EL SECTOR PÚBLICO: AGOSTO DE 2017	24
CUADRO No.11 SUELDO BRUTO MENSUAL Y NÚMERO DE FUNCIONARIOS, PERMANENTES Y EVENTUALES, EN EL SECTOR PÚBLICO: JULIO DE 2018	26

ÍNDICE DE GRÁFICAS

Pág.

PLANILLA DEL SECTOR PÚBLICO

I. NÚMERO DE FUNCIONARIOS AL MES DE AGOSTO DE 2018

GOBIERNO CENTRAL

GRÁFICA No.1	NÚMERO DE FUNCIONARIOS PERMANENTES Y EVENTUALES DEL GOBIERNO CENTRAL: ENERO-AGOSTO DE 2018 Y 2017	2
GRÁFICA No.2	NÚMERO DE FUNCIONARIOS PERMANENTES DEL GOBIERNO CENTRAL: ENERO-AGOSTO DE 2018 Y 2017	3
GRÁFICA No.3	NÚMERO DE FUNCIONARIOS EVENTUALES DEL GOBIERNO CENTRAL: ENERO-AGOSTO DE 2018 Y 2017	3

SECTOR DESCENTRALIZADO

GRÁFICA No.4	NÚMERO DE FUNCIONARIOS PERMANENTES Y EVENTUALES DEL SECTOR DESCENTRALIZADO: ENERO-AGOSTO DE 2018 Y 2017	4
GRÁFICA No.5	NÚMERO DE FUNCIONARIOS PERMANENTES DEL SECTOR DESCENTRALIZADO: ENERO-AGOSTO DE 2018 Y 2017	5
GRÁFICA No.6	NÚMERO DE FUNCIONARIOS EVENTUALES DEL SECTOR DESCENTRALIZADO: ENERO-AGOSTO DE 2018 Y 2017	5

II. SUELDO BRUTO AL MES DE AGOSTO DE 2018

GOBIERNO CENTRAL

GRÁFICA No.7	SUELDO BRUTO DE FUNCIONARIOS PERMANENTES Y EVENTUALES DEL GOBIERNO CENTRAL: ENERO-AGOSTO DE 2018 Y 2017	6
GRÁFICA No.8	SUELDO BRUTO DE FUNCIONARIOS PERMANENTES DEL GOBIERNO CENTRAL: ENERO-AGOSTO DE 2018 Y 2017	7
GRÁFICA No.9	SUELDO BRUTO DE FUNCIONARIOS EVENTUALES DEL GOBIERNO CENTRAL: ENERO-AGOSTO DE 2018 Y 2017	7

SECTOR DESCENTRALIZADO

GRÁFICA No.10	SUELDO BRUTO DE FUNCIONARIOS PERMANENTES Y EVENTUALES DEL SECTOR DESCENTRALIZADO: ENERO-AGOSTO DE 2018 Y 2017	8
GRÁFICA No.11	SUELDO BRUTO DE FUNCIONARIOS PERMANENTES DEL SECTOR DESCENTRALIZADO: ENERO-AGOSTO DE 2018 Y 2017	9
GRÁFICA No.12	SUELDO BRUTO DE FUNCIONARIOS EVENTUALES DEL SECTOR DESCENTRALIZADO: ENERO-AGOSTO DE 2018 Y 2017	9

RESUMEN
PLANILLA DEL SECTOR PÚBLICO
AGOSTO - 2018

1. La planilla del Sector Público registró en el mes de agosto de 2018, un total de 235,363 funcionarios y un sueldo bruto de B/.335.3 millones.
2. El total de funcionarios se descomponen en 213,795 permanentes y 21,568 eventuales. De acuerdo al sector, 151,098 corresponden al Gobierno Central y 84,265 al Sector Descentralizado.
3. Del total del sueldo bruto (B/.335.3 millones), B/.315.4 millones corresponden a permanentes y B/.19.9 millones a eventuales. En la composición por sector B/.206.9 millones pertenecen al Gobierno Central y B/.128.4 millones al Sector Descentralizado.
4. Comparado con el mes anterior, en agosto de 2018 se registró un aumento de 927 funcionarios, en el que aumentaron los permanentes en 1,093 (0.5%) y los eventuales disminuyeron en 166 (0.8%). En el total de aumentos destacan las siguientes instituciones: la Caja de Seguro Social con 617, el Ministerio de Educación con 352, el Ministerio de Seguridad Pública con 255, el Ministerio de la Presidencia con 200, el Ministerio de Desarrollo Agropecuario con 118, la Asamblea Nacional con 106, el Ministerio de Salud con 70, la Universidad de Panamá con 68, el Tribunal Electoral con 62, el Ministerio de Trabajo y Desarrollo Laboral con 48, la Autoridad de Aseo Urbano y Domiciliario con 24, la Contraloría General de la República con 22 y el Banco Nacional de Panamá con 20.
5. La planilla del mes de agosto de 2018, con respecto al mes de julio de 2018, registró un aumento de B/.6.2 millones en el sueldo bruto (1.9%); con B/.6.1 millones en permanentes (2.0%) y B/.137 mil en eventuales (0.7%).
6. Al comparar la planilla de agosto de 2018 con la de agosto de 2017, se observa un aumento de 4,434 funcionarios (1.9%), desglosados en un aumento de 5,898 funcionarios permanentes (2.8%) y una disminución de 1,464 eventuales (6.4%). Las instituciones con mayores aumentos son las siguientes: la Caja de Seguro Social con 1,519, la Universidad Especializada de las Américas con 699, el Ministerio de Seguridad Pública con 687, el Tribunal Electoral con 481, el Ministerio de Salud con 378, la Procuraduría General de la Nación con 260, el Banco Nacional de Panamá con 191, el Órgano Judicial con 175, la Autoridad de Aeronáutica Civil con 174, la Contraloría General de la República con 170, el Servicio de Protección Institucional (SPI) con 123, la Universidad de Panamá con 118, la Fiscalía General Electoral con 115, la Caja de Ahorros con 109 y la Asamblea de Representantes con 84.
7. Igualmente, con respecto al mes de agosto de 2017, la planilla agosto de 2018 reflejó un aumento de B/.19.7 millones (6.2%) en el sueldo bruto, desglosados en un aumento de B/.20.0 millones (6.8%) en funcionarios permanentes y una disminución de B/.260 mil (1.3%) en funcionarios eventuales.
8. Recomendamos que la contratación de personal a laborar en el Estado, se dé en el marco de lo estrictamente necesario para el cumplimiento de los objetivos, los planes estratégicos institucionales, los programas de trabajo, requerimientos reales orientados a aumentar su productividad y el logro de las metas que tiene cada Institución Pública, dando cumplimiento a las normas y disposiciones administrativas que guarden el ordenamiento institucional.

PLANILLA DEL SECTOR PÚBLICO: AGOSTO DE 2018

El presente Informe de la Planilla del Sector Público contiene el número de funcionarios y los montos salariales pagados en el mes de agosto de 2018 y su comparación con el mes anterior y con agosto de 2017. También presenta el número promedio de funcionarios al mes de agosto de 2018 comparado con el promedio a agosto de 2017 y el monto acumulado de salarios pagados a agosto de 2018 y su comparación con el acumulado a agosto de 2017. La fuente de esta información la constituyen los registros centrales de pago de la Contraloría General de la República y los informes de planillas remitidos por las Instituciones, cuyos pagos no se procesan en esta Institución.

Actualmente la planilla consta de ochenta y tres (83) entidades conformadas de la siguiente manera: 25 del Gobierno Central, 36 de las Instituciones Descentralizadas, 14 de las Empresas Públicas y 8 de los Intermediarios Financieros; excluye a la Autoridad del Canal, patronatos y los municipios con excepción del pago a los Representantes de Corregimiento. Igualmente se excluyen los pagos por horas extras, vigencias expiradas, décimo tercer mes, gastos de representación, jubilaciones y funcionarios eventuales de proyectos de inversión.

En el mes de agosto de 2018, la planilla registró un total de 235,363 funcionarios, con un pago de B/.335.3 millones de sueldo bruto. (Ver Cuadros No.1 y No.2). A continuación el desglose de esta planilla en número de funcionarios y sueldo bruto pagado.

1. NÚMERO DE FUNCIONARIOS: AGOSTO 2018 Y 2017

1.1 SECTOR PÚBLICO

La planilla de agosto de 2018, registró un total de 235,363 funcionarios, de los cuales 213,795 son permanentes y 21,568 son eventuales. (Ver Cuadro No.7)

De este total (235,363 funcionarios en agosto de 2018), 151,098 corresponden al Gobierno Central y 84,265 al Sector Descentralizado.

Con respecto a julio de 2018, la planilla pagada se incrementó en 927 funcionarios y con un aumento de B/.6.2 millones. (Ver Cuadro No.8)

Con respecto a agosto de 2017, la planilla pagada del Sector Público registró un aumento de 4,434 funcionarios (1.9%), desglosados en un aumento de 5,898 funcionarios permanentes (2.8%) y una disminución de 1,464 funcionarios eventuales (6.4%). (Ver Cuadros No.1 y 9)

**Cuadro No.1 NÚMERO DE FUNCIONARIOS DEL SECTOR PÚBLICO
ENERO - AGOSTO: AÑOS 2018-2017**

MES	2018	2017	DIFERENCIA	VARIACIÓN PORCENTUAL
Enero	220,698	212,113	8,585	4.0
Febrero	228,112	212,142	15,970	7.5
Marzo	228,349	224,691	3,658	1.6
Abril	229,833	224,264	5,569	2.5
Mayo	231,741	225,442	6,299	2.8
Junio	234,205	230,032	4,173	1.8
Julio	234,436	230,882	3,554	1.5
Agosto	235,363	230,929	4,434	1.9
Promedio	230,342	223,812	6,530	2.9

1.2 GOBIERNO CENTRAL

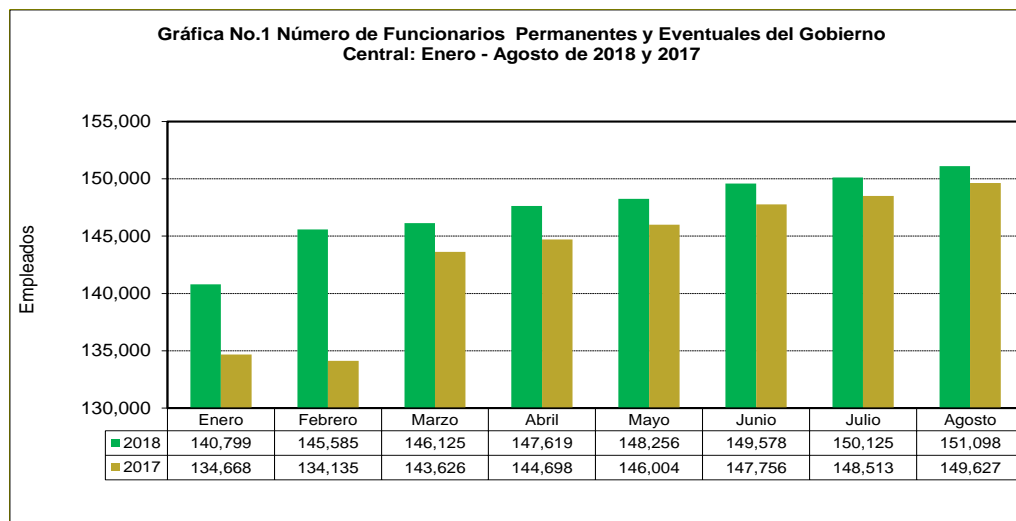
1.2.1 Funcionarios Permanentes y Eventuales

Al comparar el mes de agosto de 2018 con respecto al mes de julio de 2018, en el Gobierno Central se observa un aumento de 973 funcionarios (0.6%) en la planilla pagada. (Ver Cuadro No.8)

En agosto de 2018, el Gobierno Central registró un aumento neto de 1,471 funcionarios, con respecto al mismo mes del 2017. (Ver Grafica No.1 y Cuadro No.9)

En las instituciones que mayormente incrementaron el número total de funcionarios en agosto de 2018 con respecto a agosto 2017 están fundamentalmente: Ministerio de Seguridad Pública con 687, el Tribunal Electoral con 481, el Ministerio de Salud con 378, Procuraduría General de la Nación con 260, el Órgano Judicial con 175, la Contraloría General de la República con 170, el Servicio de Protección Institucional (SPI) con 123 y la Fiscalía General Electoral con 115.

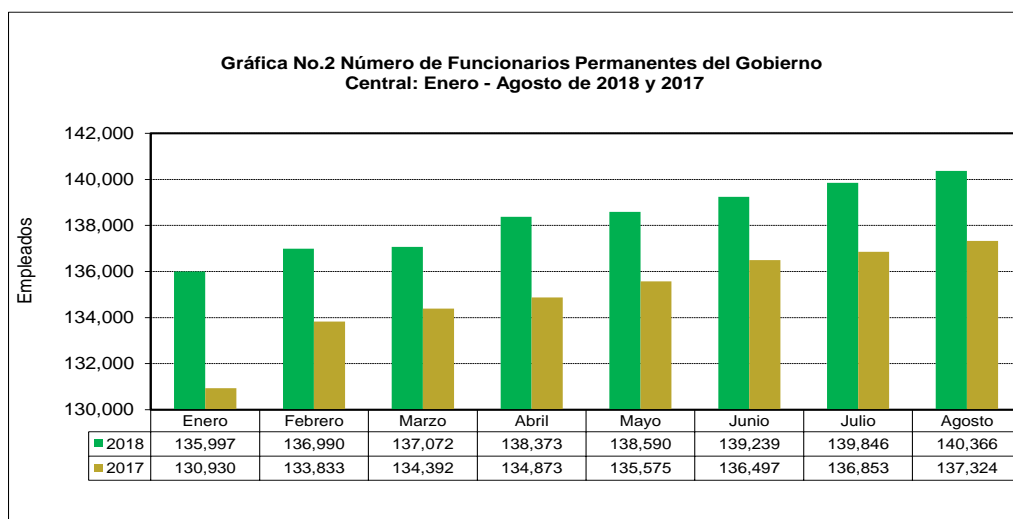
(Ver Cuadro No.9)



1.2.2 Funcionarios Permanentes

Con respecto a julio de 2018, la planilla de agosto de 2018, refleja un aumento neto de 520 funcionarios. (Ver Cuadro No.8)

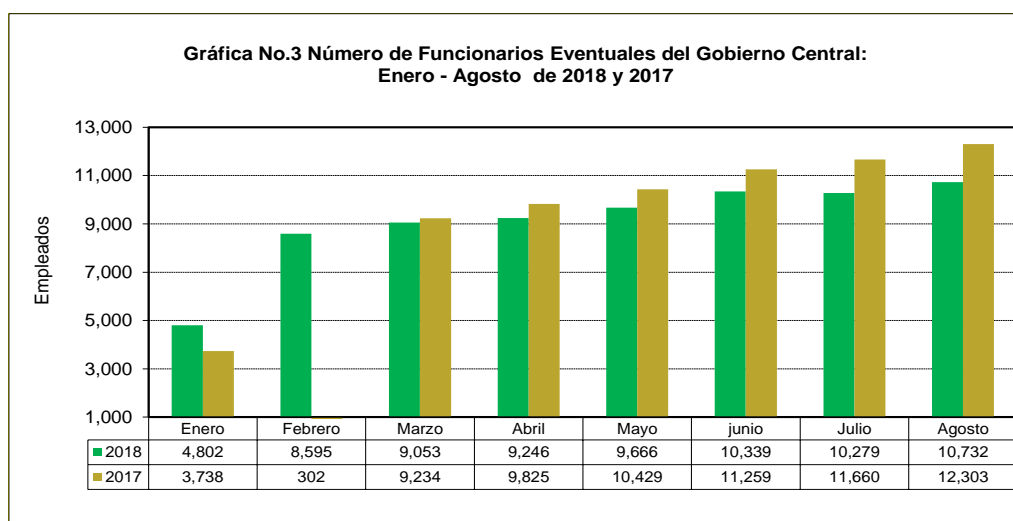
Al comparar el número total de funcionarios permanentes en agosto de 2018 con agosto de 2017, se refleja un aumento neto de 3,042 funcionarios (2.2%). Este aumento se ubica, fundamentalmente en las siguientes Instituciones: 797 en el Ministerio de Educación, 617 en el Ministerio de Seguridad Pública, 329 en el Ministerio de Economía y Finanzas, 260 en la Procuraduría General de la Nación, 219 en el Órgano Judicial, 131 en el Ministerio de Salud, 128 en el Servicio de Protección Institucional (SPI), 116 en la Asamblea Nacional y 112 en el Ministerio de la Presidencia. (Ver Cuadro No.9)



1.2.3 Funcionarios Eventuales

Con respecto a julio de 2018, la planilla de agosto de 2018 refleja un aumento de 453 funcionarios en el Gobierno Central. (Ver Cuadro No.8)

El número de funcionarios eventuales del Gobierno Central de agosto de 2018 respecto a agosto 2017, disminuyó en 1,571 funcionarios (12.8%), fundamentalmente por la disminución de 1,646 en el Ministerio de Educación, 364 en el Ministerio de Economía y Finanzas, 172 en el Ministerio de la Presidencia, 137 en el Ministerio de Ambiente, 81 en el Ministerio de Desarrollo Agropecuario y 73 en la Asamblea Nacional (Ver Cuadro No.9)



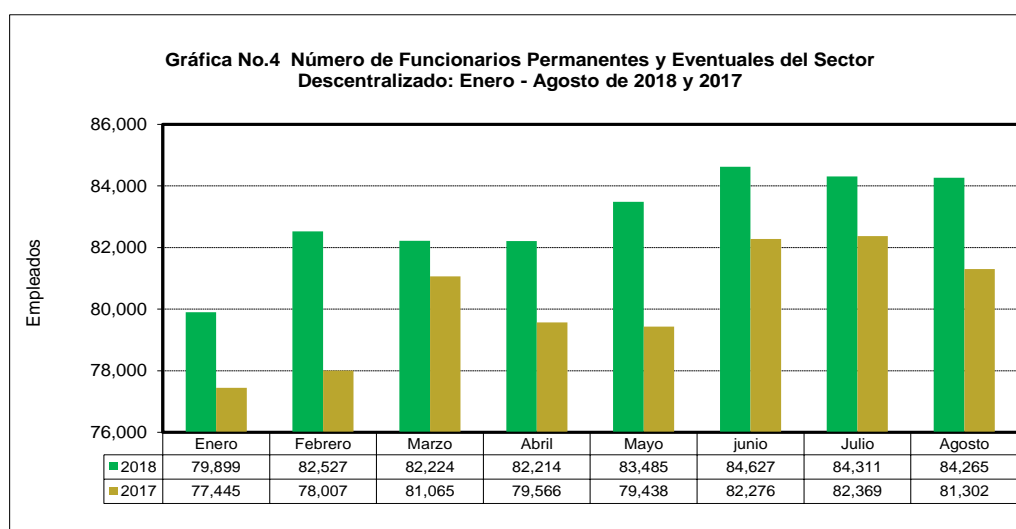
1.3. SECTOR DESCENTRALIZADO

1.3.1 Funcionarios Permanentes y Eventuales

Al 31 de agosto de 2018, la planilla pagada del Sector Descentralizado presentó un total de 84,265 funcionarios entre eventuales y permanentes, de los cuales 62,444 son funcionarios de las Instituciones Descentralizadas, 14,500 de las Empresas Públicas y 7,321 de los Intermediarios Financieros. (Ver Cuadro No.7)

Con respecto a julio de 2018, la planilla de agosto de 2018 refleja una disminución de 46 funcionarios en el Sector Descentralizado. (Ver Cuadro No.8)

Al comparar el número de funcionarios de agosto de 2018 con agosto de 2017, se observa un aumento de 2,963 funcionarios. (Ver Cuadro No.9)

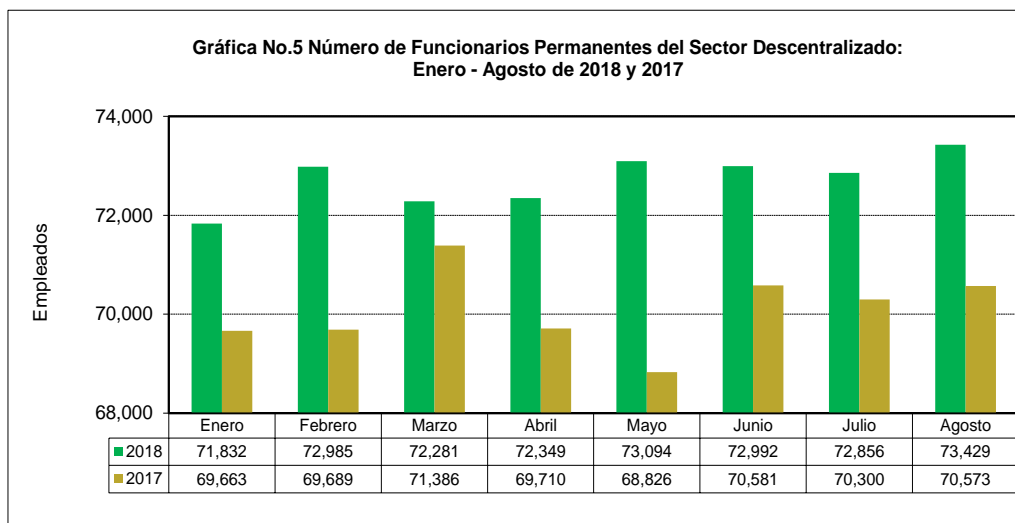


1.3.2 Funcionarios Permanentes

Con respecto a julio de 2018, la planilla pagada de agosto de 2018 refleja un aumento de 573 funcionarios en el Sector Descentralizado. (Ver Cuadro No.8)

La planilla pagada de funcionarios permanentes aumentó en 2,856 funcionarios (4.0%), de agosto de 2018 a agosto de 2017. Del total de funcionarios permanentes del Sector Descentralizado (73,429) en la planilla de agosto de 2018, el 72.5% corresponden a las Instituciones Descentralizadas, el 18.0% de las Empresas Públicas y 9.5 % de los Intermediarios Financieros. (Ver Cuadro No.7 y 9)

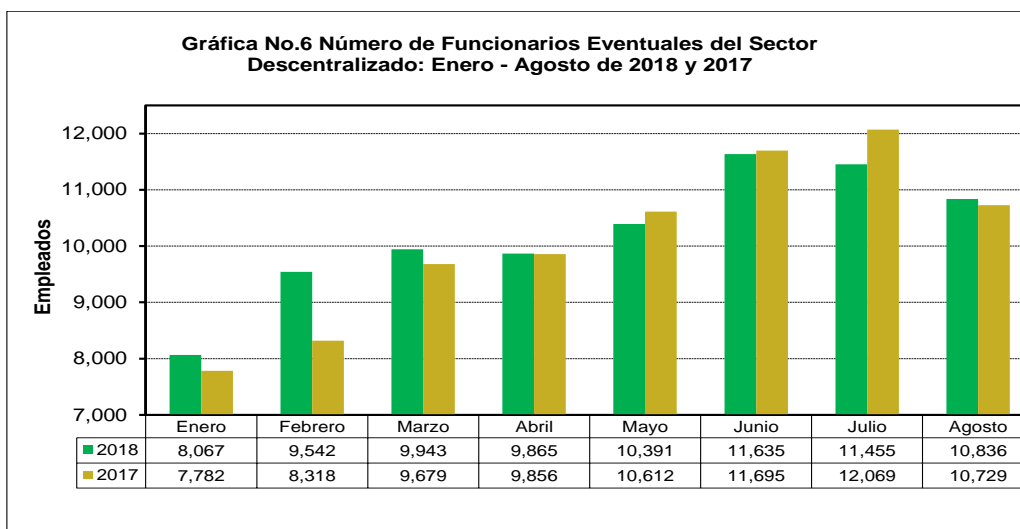
Las instituciones que presentaron un mayor aumento en el número de funcionarios permanentes en la planilla pagada de agosto de 2018 a agosto de 2017 fueron: la Caja de Seguro Social con 1,278, la Universidad de Panamá con 672, la Autoridad del Tránsito y Transporte Terrestre con 306, el Banco Nacional de Panamá con 178, la Autoridad de Aeronáutica Civil con 177, la Caja de Ahorros con 117, la Autoridad de turismo de Panamá con 81, el Aeropuerto Internacional de Tocumen con 60 y la Universidad Tecnológica de Panamá con 57. (Ver Cuadro No.9)



1.3.3 Funcionarios Eventuales

Al comparar la planilla de agosto respecto al mes anterior, ésta presentó una disminución de 619 funcionarios; las Instituciones Descentralizadas disminuyeron en 656, mientras que las Empresas Públicas aumentaron en 16 y los Intermediarios Financieros en 21. (Ver Cuadro No.8)

El número de funcionarios eventuales para el mes de agosto de 2018, con respecto al mismo mes de 2017 presentó un aumento de 107 funcionarios (1.0%); las Instituciones Descentralizadas disminuyeron en 8, mientras en las Empresas Públicas aumentaron en 86 y los Intermediarios Financieros en 29. Las instituciones que influyeron en la disminución fueron: la Universidad de Panamá con 554, la Autoridad del Tránsito y Transporte Terrestre con 293, la Autoridad de Turismo de Panamá con 114, el Instituto Panameño de Deportes con 32 y la Universidad Tecnológica de Panamá con 18. (Ver Cuadro No.9)



2. SUELDO BRUTO: AGOSTO 2018 Y 2017

2.1 SECTOR PÚBLICO

El Sueldo Bruto acumulado de la planilla del Sector Público al mes de agosto de 2018 totalizó B/.335.3 millones, de los cuales B/.315.4 millones corresponden a funcionarios permanentes y B/.19.9 millones a funcionarios eventuales. (Ver Cuadro No.7)

**Cuadro No.2 SUELDO BRUTO DE LA PLANILLA DEL SECTOR PÚBLICO
ENERO - AGOSTO: AÑOS 2018-2017
(En miles de B/.)**

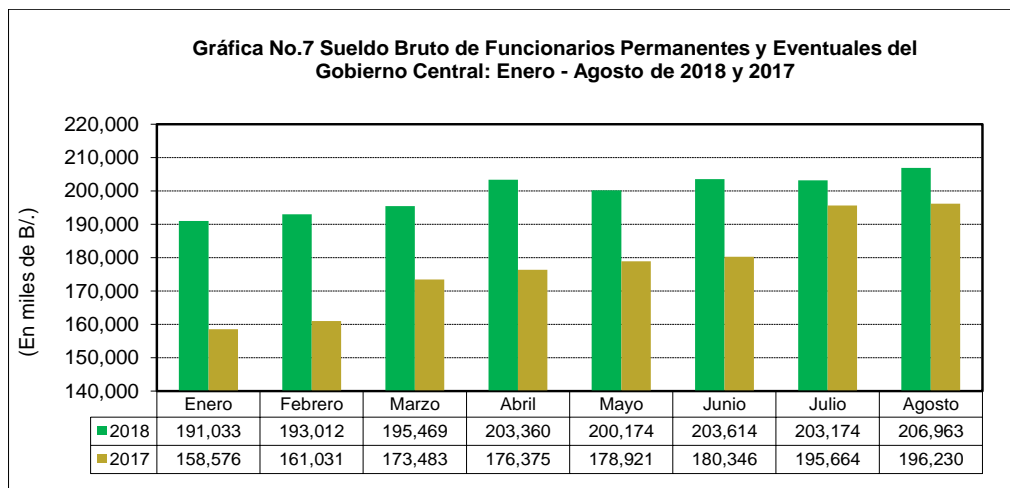
MES	2018	2017	DIFERENCIA	VARIACIÓN PORCENTUAL
Enero	299,000	265,980	33,020	12.4
Febrero	312,764	269,959	42,805	15.9
Marzo	320,961	291,721	29,240	10.0
Abril	328,385	291,930	36,455	12.5
Mayo	320,789	292,135	28,654	9.8
Junio	333,301	297,254	36,047	12.1
Julio	329,095	314,118	14,977	4.8
Agosto	335,316	315,592	19,724	6.2
Total	2,579,611	2,338,689	240,922	10.3

Desglosado por Sector, el monto de la planilla de agosto - 2018 (B/.335.3 millones) comprende B/.206.9 millones pagados a funcionarios del Gobierno Central y B/.128.4 millones a funcionarios del Sector Descentralizado.

2.2 GOBIERNO CENTRAL

2.2.1 Sueldo Bruto Total

La participación del Gobierno Central en el monto de la Planilla del Sector Público para el mes de agosto de 2018 es de 61.7% (B/.206.9 millones). (Ver Cuadro No.7)



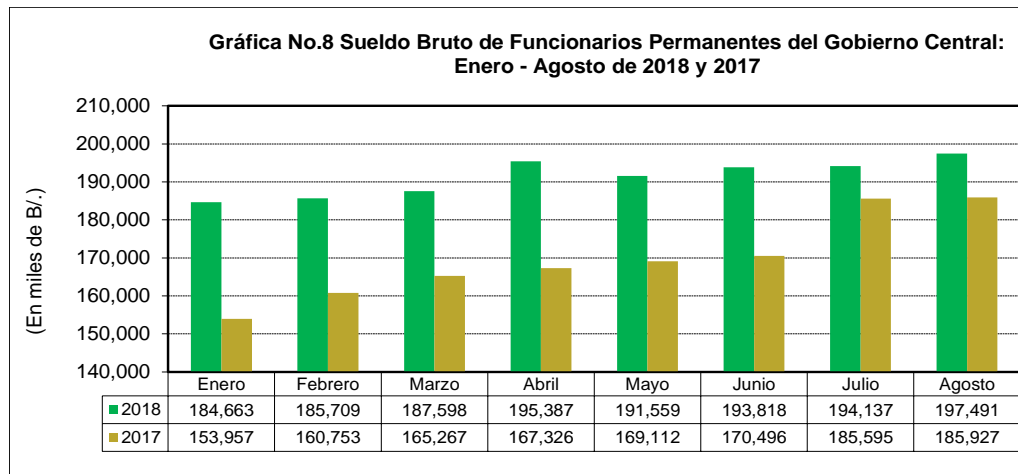
El Sueldo Bruto pagado en la Planilla del Gobierno Central de agosto de 2018, con respecto a julio de 2018, aumentó en B/.3.8 millones (1.8%). (Ver Cuadro No.8)

La planilla del Gobierno Central para agosto de 2018 con respecto a agosto de 2017, aumentó en B/.10.7 millones al pasar de B/.196.2 millones a B/.206.9 millones en el 2018. (Ver Cuadro No.9)

2.2.2 Sueldo Bruto Permanentes

Al ser comparado con el mes anterior, el Sueldo Bruto de los funcionarios permanentes del Gobierno Central de agosto de 2018, aumentó en B/.3.4 millones (1.7%). (Ver Cuadro No.8)

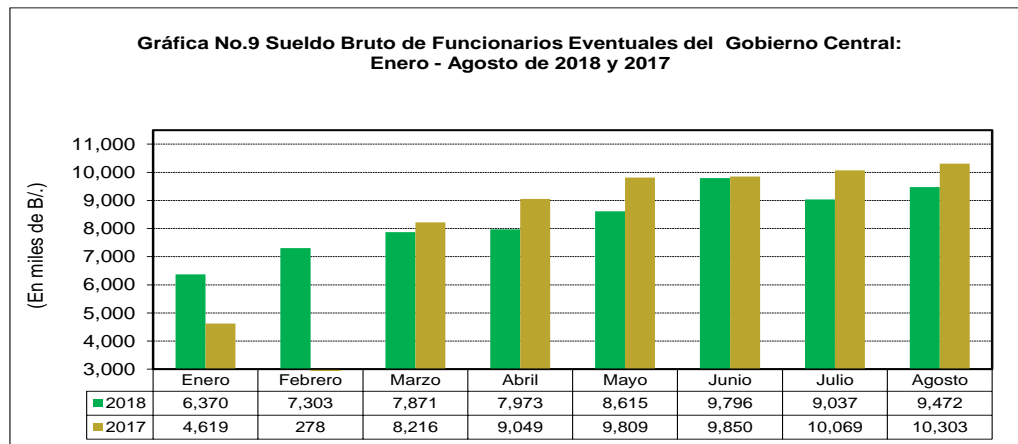
Con respecto a agosto de 2017 aumentó B/.11.6 millones, en los que destacan los siguientes incrementos: B/.4.2 millones en el Ministerio de Salud, B/.2.7 millones en el Ministerio de Educación, B/.1.1 millones en el Ministerio de Seguridad Pública y B/.888 mil en el Órgano Judicial. (Ver Cuadro No.9)



2.2.3 Sueldo Bruto Eventuales

Del mes de julio de 2018 a agosto de 2018 el Gobierno Central registró un aumento de B/.435 mil, en el monto pagado a eventuales, al pasar de B/.9.0 millones en julio de 2018 a B/.9.5 millones en agosto de 2018 (Ver Gráfica No.9), conforme al aumento en la planilla de 453 funcionarios eventuales. (Ver Puntos 1.2.3)

Con respecto a agosto de 2017, se registró una disminución de B/.831 mil, en el Sueldo Bruto de los funcionarios eventuales del Gobierno Central. En estas disminuciones incidieron: el Ministerio de Educación con B/.940 mil, el Ministerio de Economía y Finanzas con B/.485 mil, el Ministerio de la Presidencia con B/.181 mil, el Ministerio de Ambiente con B/.103 mil y la Asamblea Nacional con B/.66 mil. (Ver Cuadro No.9)



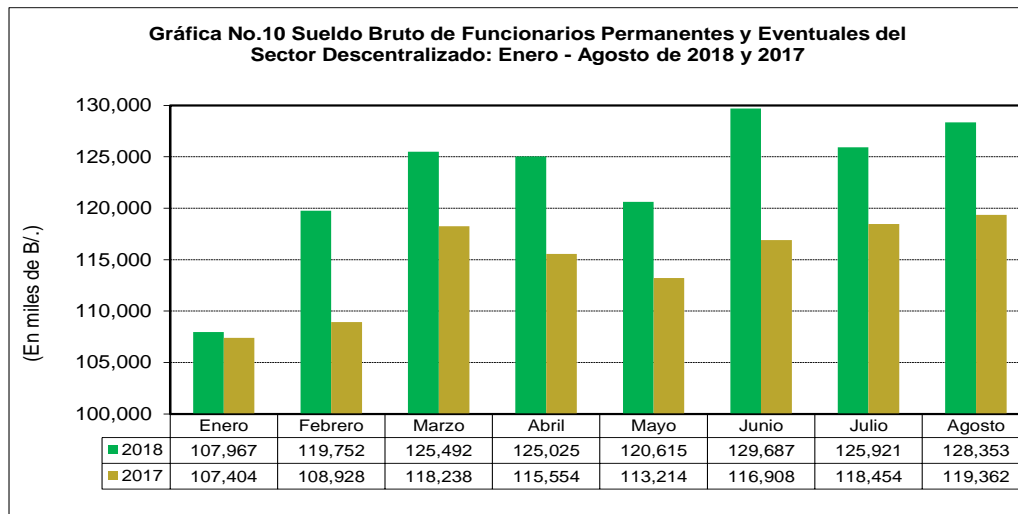
2.3 SECTOR DESCENTRALIZADO

2.3.1 Sueldo Bruto Total

El Sector Descentralizado registró en el mes de agosto de 2018, un pago en sueldo bruto a funcionarios permanentes y eventuales de B/.128.4 millones. (Ver Cuadro No.7)

Al ser comparado con el monto del mes de julio de 2018, se observa un aumento de B/.2.4 millones (1.9%). (Ver Cuadro No.8)

Con respecto a igual período de 2017 se registró un aumento de B/.9.0 millones (7.5%). (Ver Cuadro No.9)



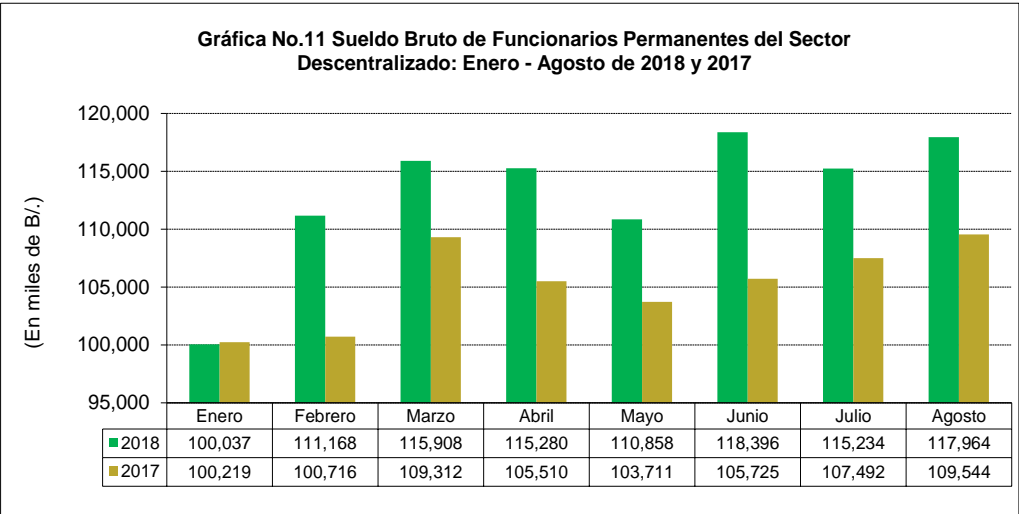
2.3.2 Sueldo Bruto Permanentes

El Sueldo Bruto de los funcionarios permanentes del Sector Descentralizado mes de agosto de 2018, alcanzó un monto de B/.118.0 millones. (Ver Cuadro No.7)

Al ser comparada con el monto del mes de julio de 2018, el sueldo bruto de empleados permanentes registró un aumento de B/.2.7 millones (2.4%). (Ver Cuadro No.8)

Con respecto a agosto de 2017, el monto pagado al personal permanente presentó un aumento de B/.8.4 millones (7.7%). (Ver Cuadro No.9)

En comparación a agosto 2017, las instituciones que registraron los mayores incrementos fueron: la Caja de Seguro Social con B/.5.3 millones, la Universidad de Panamá con B/.897 mil, la Autoridad de Aeronáutica Civil con B/.557 mil, el Aeropuerto Internacional de Tocumen con B/.464 mil, el Banco Nacional de Panamá con B/.380 mil, la Universidad Autónoma de Chiriquí con B/.263 mil, la Autoridad del Tránsito y Transporte Terrestre con B/.255 mil, la Caja de Ahorros con B/.228 mil, la Universidad Tecnológica de Panamá con B/.178 mil, la Autoridad de Turismo de Panamá con B/.116 mil y la Autoridad Nacional de los Servicios Públicos con B/.110 mil. (Ver Cuadro No.9).

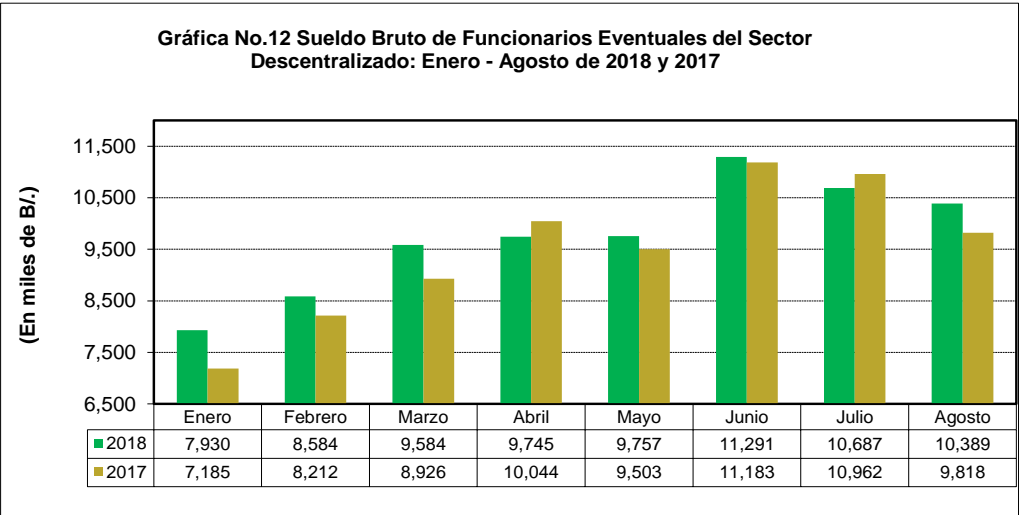


2.3.3 Sueldo Bruto Eventuales

El Sueldo Bruto de los funcionarios eventuales del Sector Descentralizado al mes de agosto de 2018 alcanzó un monto de B/.10.4 millones. (Ver Cuadro No.7).

Con respecto a julio de 2018, la planilla de funcionarios eventuales del Sector Descentralizado registró una disminución de B/.298 mil (2.8%). (Ver Cuadro No.8).

Comparada con agosto de 2017, la misma aumentó en B/.571 mil (5.8%). Las instituciones que presentaron mayores aumentos fueron: la Caja de Seguro Social con B/.629 mil, la Universidad Especializada de Las Américas con B/.575 mil, el Instituto de Mercado Agropecuario con B/.52 mil y el Instituto Panameño de Habilitación Especial con B/.50 mil. (Ver Cuadro No.9)



Cuadro No.3 Número de Funcionarios Permanentes y Eventuales en el Sector Público
Enero - Agosto de 2018

No.	ENTIDAD	ENERO (R)	FEBRERO	MARZO	ABRIL	MAYO	JUNIO	JULIO	AGOSTO	Promedio Mensual
	TOTAL SECTOR PÚBLICO	220,698	228,112	228,349	229,833	231,741	234,205	234,436	235,363	230,342
	Gobierno Central	140,799	145,585	146,125	147,619	148,256	149,578	150,125	151,098	147,398
1	Asamblea Nacional	1,878	2,002	2,038	2,080	2,100	2,100	2,096	2,202	2,062
2	Contraloría General de la República	3,818	3,833	3,832	3,844	3,857	3,860	3,855	3,877	3,847
3	Ministerio de la Presidencia	2,258	2,289	2,376	2,375	2,377	2,385	2,171	2,371	2,325
	Servicio de Protección Institucional (SPI)	1,883	1,877	1,879	1,887	1,882	1,873	2,079	1,877	1,905
4	Ministerio de Gobierno	3,752	3,884	3,939	3,924	3,943	3,932	3,900	3,825	3,887
5	Ministerio de Seguridad Pública	29,521	29,345	29,299	29,226	29,170	29,490	29,650	29,905	29,451
6	Ministerio de Relaciones Exteriores	638	640	635	631	635	643	635	650	638
7	Ministerio de Educación	51,354	54,985	55,197	56,516	56,915	57,684	58,074	58,426	56,144
8	Ministerio de Comercio e Industrias	928	942	937	939	936	934	934	938	936
9	Ministerio de Obras Públicas	2,199	2,386	2,399	2,406	2,404	2,394	2,387	2,398	2,372
10	Ministerio de Desarrollo Agropecuario	2,463	2,680	2,853	2,858	2,851	2,851	2,711	2,829	2,762
11	Ministerio de Salud	16,494	16,749	16,722	16,702	16,873	16,917	17,016	17,086	16,820
12	Ministerio de Trabajo y Desarrollo Laboral	1,213	1,264	1,269	1,237	1,274	1,280	1,236	1,284	1,257
13	Ministerio de Vivienda y Ordenamiento Territorial	883	882	882	885	882	875	872	867	879
14	Ministerio de Economía y Finanzas	3,022	3,040	2,958	3,136	3,147	3,123	3,095	3,077	3,075
15	Ministerio de Desarrollo Social	1,576	1,607	1,603	1,592	1,585	1,589	1,637	1,644	1,604
16	Ministerio de Ambiente 1/	1,437	1,519	1,514	1,511	1,508	1,511	1,508	1,497	1,501
17	Órgano Judicial	5,328	5,326	5,344	5,366	5,344	5,375	5,393	5,403	5,360
18	Procuraduría General de la Nación	5,464	5,462	5,503	5,565	5,558	5,619	5,620	5,629	5,553
19	Tribunal Electoral	2,682	2,801	2,846	2,841	2,911	3,028	3,136	3,198	2,930
20	Procuraduría de la Administración	201	201	203	201	204	204	203	203	203
21	Fiscalía General Electoral	165	229	250	254	258	267	267	267	245
22	Tribunal de Cuentas	108	107	107	106	109	109	110	110	108
23	Fiscalía General de Cuentas	94	94	95	94	94	95	98	97	95
24	Defensoría del Pueblo	177	177	177	173	172	171	167	167	173
25	Tribunal Administrativo Tributario	69	71	70	70	69	70	71	69	70
	Asamblea de Representantes	1,194	1,193	1,198	1,200	1,198	1,199	1,204	1,202	1,199
	Sector Descentralizado	79,899	82,527	82,224	82,214	83,485	84,627	84,311	84,265	82,944
	Instituciones Descentralizadas	58,875	60,943	60,713	60,709	61,838	62,863	62,577	62,444	61,370
1	Autoridad del Tránsito y Transporte Terrestre	756	858	958	1,030	1,211	1,231	1,233	1,246	1,065
2	Autoridad Nacional de los Servicios Públicos	447	445	445	445	452	464	476	479	457
3	Caja de Seguro Social	31,009	31,887	31,056	31,077	31,353	31,399	30,623	31,240	31,206
4	Aut. de Protección al Consumidor y Defensa de la Competencia	495	486	486	488	494	494	495	500	492
5	Sistema de Ahorro y Capitalización	27	27	31	31	32	31	32	33	31
6	Instituto para la Formación y Aprovechamiento de los Recursos Humanos	759	788	783	798	806	813	812	809	796
7	Instituto de Investigación Agropecuaria de Panamá	507	506	506	504	509	507	505	509	507
8	Instituto Nacional de Cultura	979	980	986	1,006	1,033	1,032	1,027	1,034	1,010
9	Instituto Panameño de Deportes	408	529	678	686	688	681	692	695	632
10	Instituto Nacional de Formación Profesional y Capacitación para el Desarrollo Humano	613	622	624	623	630	623	632	635	625
11	Instituto Panameño de Rehabilitación Especial	1,891	1,891	1,893	1,912	1,945	2,037	2,078	2,079	1,966
12	Autoridad de Innovación Gubernamental	120	129	128	128	127	126	127	127	127
13	Instituto Panameño Autónomo Cooperativo	428	431	451	460	468	472	469	459	455
14	Autoridad de Turismo de Panamá	252	325	339	342	350	351	350	350	332
15	Instituto Conmemorativo Gorgas	326	334	332	338	342	341	345	350	339
16	Registro Público de Panamá	712	708	706	705	701	705	710	703	706
17	Universidad Autónoma de Chiriquí	1,864	2,145	2,109	2,112	2,144	2,225	2,174	2,110	2,110
18	Universidad de Panamá	9,186	9,121	9,134	9,003	8,927	8,957	8,957	9,025	9,039
19	Universidad Especializada de Las Américas	770	1,032	1,049	937	1,489	1,852	2,006	1,889	1,378
20	Universidad Tecnológica de Panamá	2,645	3,002	3,099	3,174	3,158	3,527	3,797	3,134	3,192
21	Universidad Marítima Internacional de Panamá	203	219	217	213	215	229	231	229	220
22	Sistema Estatal de Radio y Televisión	345	343	345	350	351	350	344	341	346
23	Autoridad Panameña de Seguridad de Alimentos	317	315	315	313	315	317	320	317	316
24	Dirección General de Contrataciones Públicas	97	101	101	98	101	102	111	111	103
25	Secretaría Nacional de Ciencia, Tecnología e Innovación	153	171	172	174	176	178	178	183	173
26	Autoridad de los Recursos Acuáticos	376	375	372	371	374	375	374	378	374
27	Tribunal de Contrataciones Públicas	51	53	60	56	57	60	60	60	57
28	Autoridad de la Micro, Pequeña y Mediana Empresa	197	196	194	195	197	199	201	200	197
29	Zona Franca del Barú	14	18	20	20	20	18	18	18	18
30	Secretaría Nacional de Discapacidad	232	230	240	236	237	234	233	236	235
31	Autoridad Nacional de Aduanas	1,346	1,337	1,545	1,556	1,589	1,581	1,582	1,582	1,515
32	Instituto Nacional de la Mujer	140	137	137	134	139	141	150	150	141
33	Secretaría Nacional de Niñez, Adolescencia y Familia	241	240	237	232	239	242	247	246	241
34	Autoridad Nacional de Administración de Tierras	812	806	807	806	813	815	825	824	814
35	Autoridad de Pasaportes de Panamá	111	111	113	114	114	112	119	119	114
36	Autoridad Nacional de Transparencia y Acceso a la Información	46	45	45	42	42	42	44	44	44

Cuadro No.3 Número de Funcionarios Permanentes y Eventuales en el Sector Público
Enero - Agosto de 2018 (Conclusión)

No.	ENTIDAD	ENERO (R)	FEBRERO	MARZO	ABRIL	MAYO	JUNIO	JULIO	AGOSTO	Promedio Mensual
	Empresas Públicas	13,976	14,173	14,321	14,277	14,421	14,550	14,447	14,500	14,333
37	Autoridad Marítima de Panamá	1,569	1,550	1,538	1,532	1,537	1,534	1,538	1,557	1,544
38	Bingos Nacionales	45	44	45	44	44	44	44	43	44
39	Autoridad Aeronáutica Civil	947	821	946	939	934	945	967	984	935
40	Aeropuerto Internacional de Tocumen, S.A. 2/	1,653	1,645	1,638	1,650	1,668	1,625	1,619	1,598	1,637
41	Instituto de Acueductos y Alcantarillados Nacionales	2,939	3,139	3,126	3,081	3,037	3,085	3,081	3,086	3,072
42	Instituto de Mercadeo Agropecuario	754	757	766	784	834	852	857	852	807
43	Empresa de Transmisión Eléctrica, S.A.	476	486	488	485	498	491	495	494	489
44	Lotería Nacional de Beneficencia	1,888	1,875	1,865	1,864	1,867	1,859	1,853	1,858	1,866
45	Zona Libre de Colón	705	676	683	689	702	720	730	725	704
46	Empresa de Generación Eléctrica, S. A.	17	15	14	15	15	14	14	14	15
47	Agencia del Área Económica Especial Panamá Pacífico	93	92	96	97	101	98	97	100	97
48	Autoridad de Aseo Urbano y Domiciliario	2,505	2,677	2,704	2,680	2,743	2,851	2,719	2,743	2,703
49	Empresa Nacional de Autopistas, S.A.	15	18	21	19	21	21	21	20	20
50	Empresa Metro de Panamá, S.A.	370	378	391	398	420	411	412	426	401
	Intermediarios Financieros	7,048	7,411	7,190	7,228	7,226	7,214	7,287	7,321	7,241
51	Superintendencia de Bancos	456	449	449	449	447	445	447	455	450
52	Banco de Desarrollo Agropecuario	744	770	774	769	768	765	766	770	766
53	Banco Hipotecario Nacional	295	308	305	304	300	307	305	305	304
54	Banco Nacional de Panamá	3,295	3,288	3,291	3,318	3,345	3,381	3,409	3,429	3,345
55	Caja de Ahorros	1,798	1,829	1,836	1,847	1,878	1,833	1,860	1,856	1,842
56	Superintendencia del Mercado de Valores	125	131	131	130	131	129	130	130	130
57	Instituto de Seguro Agropecuario	268	565	332	338	283	279	287	294	331
58	Superintendencia de Seguros	67	71	72	73	74	75	83	82	75

1/ Creado mediante Ley 8 de 25 de marzo de 2015; reemplaza a la Autoridad Nacional del Ambiente.

2/ La Sociedad Anónima Aeropuerto Internacional de Tocumen es responsable de la administración de cinco aeropuertos internacionales: Enrique Jimenez (Colón), Enrique Malek (Chiriquí), Scarlett Martínez (Coclé), Panamá Pacífico (Panamá Oeste) y Tocumen (Panamá).

Cuadro No.4 Sueldo Bruto Mensual y Acumulado de Funcionarios Permanentes y Eventuales en el Sector Público:

Enero - Agosto de 2018

(En miles de B./)

No.	ENTIDAD	ENERO	FEBRERO	MARZO	ABRIL	MAYO	JUNIO	JULIO	AGOSTO	Monto Acumulado
TOTAL SECTOR PÚBLICO		299,000	312,764	320,961	328,385	320,789	333,301	329,095	335,316	2,579,611
Gobierno Central		191,033	193,012	195,469	203,360	200,174	203,614	203,174	206,963	1,596,799
1	Asamblea Nacional	2,731	2,806	2,857	3,032	3,100	2,985	2,995	3,213	23,719
2	Contraloría General de la República	5,191	5,052	5,797	5,294	5,468	5,356	5,382	5,435	42,975
3	Ministerio de Presidencia	2,515	2,566	2,690	2,656	2,687	2,707	2,568	2,693	21,082
	Servicio de Protección Institucional (SPI)	2,143	2,130	2,144	2,152	2,144	2,132	2,286	2,168	17,299
4	Ministerio de Gobierno	3,418	3,507	3,622	3,558	3,586	3,558	3,532	3,447	28,228
5	Ministerio de Seguridad Pública	34,417	33,931	33,861	33,835	33,796	35,026	34,664	35,232	274,762
6	Ministerio de Relaciones Exteriores	890	847	845	845	848	877	848	891	6,891
7	Ministerio de Educación	75,259	77,787	78,732	82,296	81,670	83,866	83,501	83,745	646,856
8	Ministerio de Comercio e Industrias	1,065	993	1,001	1,001	995	996	996	1,006	8,053
9	Ministerio de Obras Públicas	1,701	1,853	1,883	1,899	1,883	1,876	1,874	1,888	14,857
10	Ministerio de Desarrollo Agropecuario	3,223	3,303	3,474	3,472	3,481	3,460	3,396	3,526	27,335
11	Ministerio de Salud	29,067	29,017	29,057	33,412	30,535	30,301	30,504	33,122	245,015
12	Ministerio de Trabajo y Desarrollo Laboral	1,354	1,333	1,344	1,322	1,352	1,356	1,315	1,374	10,750
13	Ministerio de Vivienda y Ordenamiento Territorial	818	818	818	834	827	819	813	808	6,555
14	Ministerio de Economía y Finanzas	4,280	3,897	3,781	4,036	3,976	4,048	3,963	3,954	31,935
15	Ministerio de Desarrollo Social	1,392	1,392	1,401	1,421	1,392	1,402	1,505	1,474	11,379
16	Ministerio de Ambiente 1/	1,649	1,708	1,710	1,712	1,719	1,751	1,747	1,742	13,738
17	Órgano Judicial	7,964	7,933	7,983	8,035	8,039	8,072	8,131	8,142	64,299
18	Procuraduría General de la Nación	6,990	6,992	7,168	7,278	7,265	7,413	7,404	7,407	57,917
19	Tribunal Electoral	2,500	2,640	2,732	2,718	2,854	2,921	3,101	3,055	22,521
20	Procuraduría de la Administración	318	315	319	315	320	320	320	319	2,546
21	Fiscalía General Electoral	222	276	321	315	317	353	344	348	2,496
22	Tribunal de Cuentas	181	180	181	181	183	185	186	185	1,462
23	Fiscalía General de Cuentas	134	136	138	138	141	140	149	146	1,122
24	Defensoría del Pueblo	189	191	191	185	186	184	176	177	1,479
25	Tribunal Administrativo Tributario	103	104	104	103	104	104	108	107	837
	Asamblea de Representantes	1,319	1,305	1,315	1,315	1,306	1,406	1,366	1,359	10,691
Sector Descentralizado		107,967	119,752	125,492	125,025	120,615	129,687	125,921	128,353	982,812
Instituciones Descentralizadas		86,199	97,858	102,380	102,599	98,087	107,020	102,816	104,969	801,928
1	Autoridad del Tránsito y Transporte Terrestre	630	692	833	996	1,422	1,057	997	1,003	7,630
2	Autoridad Nacional de los Servicios Públicos	683	685	707	721	740	759	799	786	5,880
3	Caja de Seguro Social	50,049	61,264	63,770	63,994	58,743	66,215	62,145	64,673	490,853
4	Aut. de Protec. al Consumidor y Defensa de la Comp.	461	452	452	461	475	465	477	482	3,725
5	Sistema de Ahorro y Capitalización	44	46	49	48	49	47	51	51	385
6	Instituto para la Formación y Aprovechamiento de los Recursos Humanos	706	644	643	675	658	663	660	664	5,313
7	Instituto de Investigación Agropecuaria de Panamá	273	272	271	277	276	275	273	277	2,194
8	Instituto Nacional de Cultura	1,028	1,030	1,047	1,156	1,149	1,117	1,111	1,123	8,761
9	Instituto Panameño de Deportes	331	441	792	572	574	559	587	581	4,437
10	Instituto Nacional de Formación Profesional y Capacitación para el Desarrollo Humano	565	530	532	533	559	543	551	559	4,372
11	Instituto Panameño de Rehabilitación Especial	2,908	2,895	2,896	2,963	3,032	3,383	3,301	3,296	24,674
12	Autoridad de Innovación Gubernamental	234	252	251	251	249	248	249	250	1,984
13	Instituto Panameño Autónomo Cooperativo	426	432	460	486	499	522	517	499	3,841
14	Autoridad de Turismo de Panamá	295	435	373	372	420	373	382	405	3,055
15	Instituto Conmemorativo Gorgas	487	480	497	514	526	529	539	540	4,112
16	Registro Público de Panamá	654	643	646	643	640	652	656	647	5,181
17	Universidad Autónoma de Chiriquí	3,222	3,541	3,608	3,519	3,551	3,824	3,702	3,749	28,716
18	Universidad de Panamá	12,637	12,016	12,874	12,607	12,509	12,534	12,719	13,021	100,917
19	Universidad Especializada de Las Américas	919	1,173	1,189	1,214	1,452	1,672	1,825	1,771	11,215
20	Universidad Tecnológica de Panamá	4,584	4,846	5,038	5,268	5,122	6,108	5,770	5,081	41,817
21	Universidad Marítima Internacional de Panamá	335	331	329	321	326	370	340	334	2,686
22	Sistema Estatal de Radio y Televisión	379	366	369	395	396	395	388	390	3,078
23	Autoridad Panameña de Seguridad de Alimentos	178	376	376	376	377	387	383	379	3,032
24	Dirección General de Contrataciones Públicas	345	150	151	146	153	155	171	170	1,241
25	Secretaría Nacional de Ciencia, Tecnología e Innovación	303	342	347	354	358	362	361	369	2,796
26	Autoridad de los Recursos Acuáticos	397	400	396	396	400	402	399	407	3,197
27	Tribunal de Contrataciones Públicas	81	88	104	96	99	101	104	103	776
28	Autoridad de la Micro, Pequeña y Mediana Empresa	235	234	232	237	243	246	244	245	1,916
29	Zona Franca del Barú	12	15	15	15	15	15	14	14	115
30	Secretaría Nacional de Discapacidad	265	263	283	286	293	278	280	288	2,236
31	Autoridad Nacional de Aduanas	1,160	1,152	1,474	1,334	1,361	1,349	1,361	1,354	10,545
32	Instituto Nacional de la Mujer	154	152	152	148	156	155	170	173	1,260
33	Secretaría Nal. de Niñez, Adolescencia y Familia	263	265	260	258	296	295	297	304	2,238
34	Autoridad Nacional de Administración de Tierras	774	773	775	782	782	782	796	789	6,253
35	Autoridad de Pasaporte de Panamá	110	110	117	119	119	117	121	121	934
36	Autoridad Nacional de Transparencia y Acceso a la Información	72	72	72	66	68	66	76	71	563

**Cuadro No.4 Sueldo Bruto Mensual y Acumulado de Funcionarios Permanentes y Eventuales en el Sector Público:
Enero - Agosto de 2018 (Conclusión)
(En miles de B/.)**

No.	ENTIDAD	ENERO	FEBRERO	MARZO	ABRIL	MAYO	JUNIO	JULIO	AGOSTO	Monto Acumulado
	Empresas Públicas	12,756	12,790	14,024	13,287	13,301	13,300	13,496	13,722	106,676
38	Autoridad Marítima de Panamá	1,783	1,758	1,748	1,750	1,761	1,778	1,784	1,807	14,169
39	Bingos Nacionales	32	32	32	29	29	30	30	29	243
40	Autoridad Aeronáutica Civil	1,447	1,104	1,442	1,429	1,423	1,439	1,518	1,526	11,328
41	Aeropuerto Internacional de Tocumen, S.A. 2/	1,965	1,994	2,934	2,037	2,095	2,096	2,091	2,253	17,465
42	Instituto de Acueductos y Alcantarillados Nacionales	1,337	1,408	1,395	1,389	1,371	1,415	1,415	1,420	11,150
43	Instituto de Mercadeo Agropecuario	599	622	637	659	682	696	698	699	5,292
44	Empresa de Transmisión Eléctrica, S.A.	870	896	946	978	958	916	948	966	7,478
45	Lotería Nacional de Beneficencia	1,508	1,508	1,495	1,524	1,502	1,493	1,502	1,519	12,051
46	Zona Libre de Colón	602	614	632	603	616	624	639	627	4,957
47	Empresa de Generación Eléctrica, S. A.	30	34	32	33	34	42	33	33	271
48	Agencia del Área Económica Especial Panamá Pacífico	144	155	147	152	151	150	148	151	1,198
49	Autoridad de Aseo Urbano y Domiciliario	1,787	2,050	1,940	1,925	1,947	1,936	1,974	1,971	15,530
50	Empresa Nacional de Autopistas, S.A.	44	66	59	56	61	56	56	55	453
51	Empresa Metro de Panamá, S.A.	608	549	585	723	671	629	660	666	5,091
	Intermediarios Financieros	9,012	9,104	9,088	9,139	9,227	9,367	9,609	9,662	74,208
52	Superintendencia de Bancos	773	765	761	763	759	758	782	792	6,153
53	Banco de Desarrollo Agropecuario	807	838	840	897	859	851	870	875	6,837
54	Banco Hipotecario Nacional	129	146	138	140	137	140	140	141	1,111
55	Banco Nacional de Panamá	4,386	4,325	4,318	4,354	4,387	4,435	4,595	4,621	35,421
56	Caja de Ahorros	2,346	2,363	2,371	2,356	2,452	2,539	2,527	2,525	19,479
57	Superintendencia del Mercado de Valores	247	281	262	265	263	259	263	266	2,106
58	Instituto de Seguro Agropecuario	216	271	282	242	248	260	293	306	2,118
59	Superintendencia de Seguros	108	115	116	122	122	125	139	136	983

1/ Creado mediante Ley 8 de 25 de marzo de 2015; reemplaza a la Autoridad Nacional del Ambiente.

2/ La Sociedad Anónima Aeropuerto Internacional de Tocumen es responsable de la administración de cinco aeropuertos internacionales: Enrique Jimenez (Colón), Enrique Malek (Chiriquí), Scarlett Martínez (Coclé), Panamá Pacífico (Panamá Oeste) y Tocumen (Panamá).

**Cuadro No.5 Número de Funcionarios Permanentes y Eventuales en el Sector Público
Enero - Agosto de 2017**

No.	ENTIDAD	ENERO	FEBRERO	MARZO	ABRIL	MAYO	JUNIO	JULIO	AGOSTO	Promedio Mensual
TOTAL SECTOR PÚBLICO		212,113	212,142	224,691	224,264	225,442	230,032	230,882	230,929	223,812
Gobierno Central		134,668	134,135	143,626	144,698	146,004	147,756	148,513	149,627	143,628
1	Asamblea Nacional	1,792	1,693	1,999	2,068	2,118	2,168	2,163	2,159	2,020
2	Contraloría General de la República	3,527	3,425	3,593	3,587	3,599	3,585	3,622	3,707	3,581
3	Ministerio de la Presidencia	2,255	2,274	2,427	2,421	2,338	2,406	2,394	2,431	2,368
	Servicio de Protección Institucional (SPI)	1,787	1,788	1,783	1,780	1,862	1,805	1,810	1,754	1,796
4	Ministerio de Gobierno	3,868	3,551	3,724	3,829	3,831	3,823	3,839	3,811	3,785
5	Ministerio de Seguridad Pública	28,587	28,476	28,896	29,177	29,224	29,179	29,120	29,218	28,985
6	Ministerio de Relaciones Exteriores	1,992	564	615	624	617	627	625	619	785
7	Ministerio de Educación	48,942	51,216	55,795	56,198	56,676	57,959	58,828	59,275	55,611
8	Ministerio de Comercio e Industrias	765	761	977	970	976	979	978	973	922
9	Ministerio de Obras Públicas	2,218	2,383	2,367	2,376	2,377	2,395	2,203	2,392	2,339
10	Ministerio de Desarrollo Agropecuario	2,372	1,997	2,721	2,751	2,775	2,803	2,817	2,839	2,634
11	Ministerio de Salud	14,989	14,847	16,047	16,203	16,492	16,567	16,624	16,708	16,060
12	Ministerio de Trabajo y Desarrollo Laboral	906	942	1,205	1,157	1,204	1,252	1,241	1,302	1,151
13	Ministerio de Vivienda y Ordenamiento Territorial	1,765	904	905	902	899	897	895	890	1,007
14	Ministerio de Economía y Finanzas	2,174	2,109	3,070	3,094	3,124	3,124	3,111	3,112	2,865
15	Ministerio de Desarrollo Social	1,559	1,525	1,593	1,586	1,576	1,589	1,586	1,598	1,577
16	Ministerio de Ambiente 1/	1,486	1,483	1,608	1,607	1,614	1,613	1,626	1,624	1,583
17	Órgano Judicial	4,902	5,045	5,086	5,106	5,133	5,187	5,197	5,228	5,111
18	Procuraduría General de la Nación	4,895	5,098	5,164	5,201	5,209	5,256	5,257	5,369	5,181
19	Tribunal Electoral	2,488	2,660	2,645	2,655	2,656	2,667	2,678	2,717	2,646
20	Procuraduría de la Administración	170	169	176	176	175	181	183	181	176
21	Fiscalía General Electoral	138	140	144	146	151	150	151	152	147
22	Tribunal de Cuentas	99	99	101	102	105	106	107	104	103
23	Fiscalía General de Cuentas	94	92	95	94	96	99	98	97	96
24	Defensoría del Pueblo	172	171	169	164	162	174	174	178	171
25	Tribunal Administrativo Tributario	71	69	67	70	72	72	73	71	71
	Asamblea de Representantes	655	654	654	654	943	1,093	1,113	1,118	861
Sector Descentralizado		77,445	78,007	81,065	79,566	79,438	82,276	82,369	81,302	80,184
Instituciones Descentralizadas		57,213	57,793	60,631	58,465	58,317	60,983	60,953	59,984	59,292
1	Autoridad del Tránsito y Transporte Terrestre	811	770	1,233	1,235	1,229	1,230	1,228	1,233	1,121
2	Autoridad Nacional de los Servicios Públicos	453	451	449	449	457	453	455	451	452
3	Caja de Seguro Social	29,966	30,034	31,289	29,035	27,731	29,460	29,204	29,721	29,555
4	Aut. de Protección al Consumidor y Defensa de la Competencia	457	467	469	478	490	501	494	501	482
5	Sistema de Ahorro y Capitalización	28	30	30	30	30	32	32	31	30
6	Instituto para la Formación y Aprovechamiento de los Recursos Humanos	756	507	781	788	796	798	801	800	753
7	Instituto de Investigación Agropecuaria de Panamá	525	525	524	524	524	524	522	520	524
8	Instituto Nacional de Cultura	984	985	983	996	1,006	1,030	1,036	1,044	1,008
9	Instituto Panameño de Deportes	399	398	647	650	729	730	720	717	624
10	Instituto Nacional de Formación Profesional y Capacitación para el Desarrollo Humano	580	506	612	648	650	642	643	654	617
11	Instituto Panameño de Rehabilitación Especial	1,874	1,862	1,892	1,908	1,977	2,026	2,046	2,051	1,955
12	Autoridad de Innovación Gubernamental	117	118	121	120	120	120	121	120	120
13	Instituto Panameño Autónomo Cooperativo	377	426	430	438	437	436	435	438	427
14	Autoridad de Turismo de Panamá	262	384	514	385	384	384	384	383	385
15	Instituto Conmemorativo Gorgas	304	257	306	303	322	321	324	323	308
16	Registro Público de Panamá	717	700	702	708	709	717	715	715	710
17	Universidad Autónoma de Chiriquí	1,940	1,955	2,138	2,006	2,046	2,310	2,127	2,094	2,077
18	Universidad de Panamá	9,029	8,940	8,613	8,643	8,873	8,843	8,846	8,907	8,837
19	Universidad Especializada de Las Américas	703	1,057	940	1,033	1,667	1,895	2,073	1,190	1,320
20	Universidad Tecnológica de Panamá	2,335	2,782	3,040	3,102	3,118	3,516	3,740	3,095	3,091
21	Universidad Marítima Internacional de Panamá	157	188	207	192	207	215	210	209	198
22	Sistema Estatal de Radio y Televisión	345	330	341	366	352	349	348	350	348
23	Autoridad Panameña de Seguridad de Alimentos	305	305	305	306	306	312	315	311	308
24	Dirección General de Contrataciones Públicas	86	85	100	100	100	99	98	99	96
25	Secretaría Nacional de Ciencia, Tecnología e Innovación	142	147	150	152	153	152	150	151	150
26	Autoridad de los Recursos Acuáticos	349	371	372	369	372	368	366	369	367
27	Tribunal de Contrataciones Públicas	44	48	48	47	48	47	47	48	47
28	Autoridad de la Micro, Pequeña y Mediana Empresa	198	200	200	201	199	199	199	205	200
29	Zona Franca del Barú	14	14	16	16	16	15	18	16	16
30	Secretaría Nacional de Discapacidad	213	216	217	229	230	230	231	232	225
31	Autoridad Nacional de Aduanas	1,379	1,379	1,601	1,631	1,640	1,636	1,633	1,616	1,564
32	Instituto Nacional de la Mujer	136	138	138	149	151	152	155	155	147
33	Secretaría Nacional de Niñez, Adolescencia y Familia	215	215	229	226	237	237	239	240	230
34	Autoridad Nacional de Administración de Tierras	854	845	833	837	843	841	836	830	840
35	Autoridad de Pasaportes de Panamá	105	104	111	115	115	113	112	115	111
36	Autoridad Nacional de Transparencia y Acceso a la Información	54	54	50	50	53	50	50	50	51

Cuadro No.5 Número de Funcionarios Permanentes y Eventuales en el Sector Público
Enero - Agosto de 2017 (Conclusión)

No.	ENTIDAD	ENERO	FEBRERO	MARZO	ABRIL	MAYO	JUNIO	JULIO	AGOSTO	Promedio Mensual
	Empresas Públicas	13,386	13,362	13,575	14,190	14,151	14,327	14,424	14,338	13,969
37	Autoridad Marítima de Panamá	1,595	1,524	1,547	1,561	1,557	1,564	1,561	1,563	1,559
38	Bingos Nacionales	42	42	42	45	45	45	45	45	44
39	Autoridad Aeronáutica Civil	816	821	838	882	912	933	944	810	870
40	Aeropuerto Internacional de Tocumen, S.A. 2/	1,464	1,449	1,471	1,464	1,429	1,497	1,507	1,538	1,477
41	Instituto de Acueductos y Alcantarillados Nacionales	2,644	2,551	2,642	3,151	3,107	3,161	3,184	3,231	2,959
42	Instituto de Mercadeo Agropecuario	693	698	730	752	754	754	800	796	747
43	Empresa de Transmisión Eléctrica, S.A.	473	488	482	500	510	495	501	495	493
44	Lotería Nacional de Beneficencia	1,896	1,901	1,901	1,906	1,908	1,910	1,917	1,916	1,907
45	Zona Libre de Colón	662	714	715	717	713	710	711	702	706
46	Empresa de Generación Eléctrica, S. A.	20	19	22	22	22	22	22	20	21
47	Agencia del Área Económica Especial Panamá Pacífico	100	100	99	101	102	101	104	100	101
48	Autoridad de Aseo Urbano y Domiciliario	2,610	2,689	2,712	2,702	2,698	2,737	2,740	2,722	2,701
49	Empresa Nacional de Autopistas, S.A.	15	16	16	16	18	17	17	17	17
50	Empresa Metro de Panamá, S.A.	356	350	358	371	376	381	371	383	368
	Intermediarios Financieros	6,846	6,852	6,859	6,911	6,970	6,966	6,992	6,980	6,922
51	Superintendencia de Bancos	441	440	441	443	443	448	447	449	444
52	Banco de Desarrollo Agropecuario	727	739	745	754	756	762	768	770	753
53	Banco Hipotecario Nacional	307	313	313	311	313	306	306	304	309
54	Banco Nacional de Panamá	3,197	3,175	3,177	3,182	3,203	3,221	3,228	3,238	3,203
55	Caja de Ahorros	1,728	1,743	1,723	1,765	1,793	1,759	1,770	1,747	1,754
56	Superintendencia del Mercado de Valores	116	112	111	108	114	115	116	117	114
57	Instituto de Seguro Agropecuario	265	267	287	285	284	287	289	287	281
58	Superintendencia de Seguros	65	63	62	63	64	68	68	68	65

1/ Creado mediante Ley 8 de 25 de marzo de 2015; reemplaza a la Autoridad Nacional del Ambiente.

2/ La Sociedad Anónima Aeropuerto Internacional de Tocumen es responsable de la administración de cinco aeropuertos internacionales: Enrique Jimenez (Colón), Enrique Malek (Chiriquí), Scarlett Martínez (Coclé), Panamá Pacífico (Panamá Oeste) y Tocumen (Panamá).

Cuadro No.6 Sueldo Bruto Mensual y Acumulado de Funcionarios Permanentes y Eventuales en el Sector Público:
Enero - Agosto de 2017
(En miles de B./.)

No.	ENTIDAD	ENERO	FEBRERO	MARZO	ABRIL (R)	MAYO	JUNIO	JULIO	AGOSTO	Monto Acumulado
	TOTAL SECTOR PÚBLICO	265,980	269,959	291,721	291,930	292,135	297,254	314,118	315,592	2,338,689
	Gobierno Central	158,576	161,031	173,483	176,376	178,921	180,346	195,664	196,230	1,420,627
1	Asamblea Nacional	2,140	2,084	2,514	2,688	2,705	2,842	2,760	2,788	20,521
2	Contraloría General de la República	4,838	4,675	4,860	4,853	4,866	4,854	4,893	4,981	38,820
3	Ministerio de Presidencia	2,350	2,379	2,692	2,658	2,595	2,641	2,652	2,663	20,630
	Servicio de Protección Institucional (SPI)	1,815	1,817	2,313	1,941 (R)	2,011	1,998	2,006	1,970	15,871
4	Ministerio de Gobierno	3,256	2,870	3,219	3,425	3,371	3,586	3,667	3,561	26,955
5	Ministerio de Seguridad Pública	29,558	32,632	33,280	34,151	33,652	33,706	34,139	34,103	265,221
6	Ministerio de Relaciones Exteriores	2,020	718	806	850	809	844	832	845	7,724
7	Ministerio de Educación	57,885	59,921	64,793	65,345	66,337	67,504	81,837	82,005	545,627
8	Ministerio de Comercio e Industrias	774	779	1,024	1,017	1,038	1,032	1,032	1,018	7,714
9	Ministerio de Obras Públicas	1,585	1,718	1,821	1,839	1,846	1,864	1,698	1,867	14,238
10	Ministerio de Desarrollo Agropecuario	2,979	2,538	3,491	3,358	3,338	3,399	3,429	3,436	25,968
11	Ministerio de Salud	24,145	24,459	26,384	27,909	28,617	28,500	28,702	28,607	217,323
12	Ministerio de Trabajo y Desarrollo Laboral	864	930	1,240	1,202	1,249	1,356	1,324	1,369	9,534
13	Ministerio de Vivienda y Ordenamiento Territorial	2,148	746	795	794	852	836	823	813	7,807
14	Ministerio de Economía y Finanzas	2,844	2,772	3,895	3,933	4,003	3,997	3,995	3,984	29,423
15	Ministerio de Desarrollo Social	1,128	1,086	1,253	1,249	1,420	1,395	1,351	1,358	10,240
16	Ministerio de Ambiente 1/	1,653	1,642	1,770	1,771	1,805	1,788	1,815	1,793	14,037
17	Órgano Judicial	6,212	6,423	6,441	6,474	6,513	6,805	7,129	7,291	53,288
18	Procuraduría General de la Nación	6,131	6,425	6,505	6,514	6,521	6,568	6,764	6,913	52,341
19	Tribunal Electoral	2,329	2,503	2,447	2,464	2,467	2,484	2,493	2,562	19,749
20	Procuraduría de la Administración	197	197	208	204	205	215	215	213	1,654
21	Fiscalía General Electoral	159	165	171	172	189	177	178	177	1,388
22	Tribunal de Cuentas	165	162	170	168	178	173	178	175	1,369
23	Fiscalía General de Cuentas	135	132	137	137	140	148	145	142	1,116
24	Defensoría del Pueblo	178	177	174	169	171	183	181	190	1,423
25	Tribunal Administrativo Tributario	106	101	100	110	110	110	109	106	852
	Asamblea de Representantes	982	980	980	981	1,913	1,341	1,317	1,300	9,794
	Sector Descentralizado	107,404	108,928	118,238	115,554	113,214	116,908	118,454	119,362	918,062
	Instituciones Descentralizadas	85,903	87,403	96,660	93,272	90,918	93,572	95,521	96,716	739,965
1	Autoridad del Tránsito y Transporte Terrestre	625	591	940	938	931	938	937	946	6,846
2	Autoridad Nacional de los Servicios Públicos	667	673	670	670	687	682	688	676	5,413
3	Caja de Seguro Social	52,410	53,298	60,772	57,188	53,333	54,245	56,596	58,707	446,539
4	Aut. de Protec. al Consumidor y Defensa de la Comp.	415	433	442	451	465	478	463	472	3,619
5	Sistema de Ahorro y Capitalización	43	45	47	47	55	49	50	49	385
6	Instituto para la Formación y Aprovechamiento de los Recursos Humanos	672	396	655	657	656	658	657	675	5,026
7	Instituto de Investigación Agropecuaria de Panamá	296	296	296	296	296	293	292	291	2,356
8	Instituto Nacional de Cultura	914	941	971	994	1,010	1,046	1,023	1,035	7,934
9	Instituto Panameño de Deportes	278	277	597	530	616	581	602	580	4,061
10	Instituto Nacional de Formación Profesional y Capacitación para el Desarrollo Humano	482	401	523	546	543	538	543	564	4,140
11	Instituto Panameño de Habilitación Especial	2,238	2,229	2,302	2,350	2,618	2,829	3,169	3,171	20,906
12	Autoridad de Innovación Gubernamental	227	229	233	232	232	232	234	232	1,851
13	Instituto Panameño Autónomo Cooperativo	363	425	430	435	437	441	441	441	3,413
14	Autoridad de Turismo de Panamá	291	506	402	406	405	399	403	402	3,214
15	Instituto Conmemorativo Gorgas	431	377	486	447	468	460	479	488	3,636
16	Registro Público de Panamá	648	623	653	638	644	661	651	648	5,166
17	Universidad Autónoma de Chiriquí	3,060	3,097	3,253	3,176	3,393	3,720	3,516	3,462	26,677
18	Universidad de Panamá	12,139	12,128	11,836	11,980	12,616	12,230	12,350	12,508	97,787
19	Universidad Especializada de Las Américas	794	1,123	1,111	1,108	1,340	2,068	1,598	1,188	10,330
20	Universidad Tecnológica de Panamá	4,330	4,589	4,729	4,891	4,881	5,715	5,534	4,900	39,569
21	Universidad Marítima Internacional de Panamá	223	277	299	309	315	325	326	317	2,391
22	Sistema Estatal de Radio y Televisión	368	341	359	367	373	369	369	373	2,919
23	Autoridad Panameña de Seguridad de Alimentos	340	340	345	358	357	378	371	368	2,857
24	Dirección General de Contrataciones Públicas	125	123	150	143	143	150	144	147	1,125
25	Secretaría Nacional de Ciencia, Tecnología e Innovación	282	288	295	295	299	297	295	298	2,349
26	Autoridad de los Recursos Acuáticos	370	420	398	389	401	390	392	393	3,153
27	Tribunal de Contrataciones Públicas	72	79	75	75	75	85	77	79	617
28	Autoridad de la Micro, Pequeña y Mediana Empresa	232	246	247	247	246	245	245	247	1,955
29	Zona Franca del Barú	11	11	12	15	12	15	16	14	106
30	Secretaría Nacional de Discapacidad	225	229	229	249	245	251	254	247	1,929
31	Autoridad Nacional de Aduanas	1,026	1,038	1,425	1,457	1,411	1,400	1,401	1,386	10,544
32	Instituto Nacional de la Mujer	127	154	151	152	158	155	165	164	1,226
33	Secretaría Nal. de Niñez, Adolescencia y Familia	185	193	353	250	255	256	256	264	2,012
34	Autoridad Nacional de Administración de Tierras	807	802	792	793	804	805	800	791	6,394
35	Autoridad de Pasaporte de Panamá	105	104	107	113	112	110	116	115	882
36	Autoridad Nacional de Transparencia y Acceso a la Información	82	81	75	80	86	78	78	78	638

Cuadro No.6 Sueldo Bruto Mensual y Acumulado de Funcionarios Permanentes y Eventuales en el Sector Público:
Enero - Agosto de 2017 (Conclusión)
 (En miles de B/.)

No.	ENTIDAD	ENERO	FEBRERO	MARZO	ABRIL (R)	MAYO	JUNIO	JULIO	AGOSTO	Monto Acumulado
	Empresas Públicas	13,025	13,000	13,188	13,766	13,714	14,617	14,133	13,776	109,219
38	Autoridad Marítima de Panamá	1,747	1,645	1,851	1,784	1,794	1,818	1,810	1,801	14,250
39	Bingos Nacionales	27	27	27	28	29	29	29	31	227
40	Autoridad Aeronáutica Civil	1,091	1,104	1,163	1,230	1,242	1,552	1,338	980	9,700
41	Aeropuerto Internacional de Tocumen, S.A. 2/	1,561	1,572	1,525	1,570	1,590	1,876	1,708	1,789	13,191
42	Instituto de Acueductos y Alcantarillados Nacionales	2,546	2,229	2,364	2,688	2,688	2,743	2,754	2,772	20,784
43	Instituto de Mercadeo Agropecuario	510	676	601	609	606	610	636	637	4,885
44	Empresa de Transmisión Eléctrica, S.A.	869	937	892	974	974	921	959	907	7,433
45	Lotería Nacional de Beneficencia	1,407	1,427	1,417	1,506	1,421	1,648	1,501	1,494	11,821
46	Zona Libre de Colón	524	657	628	625	617	637	606	599	4,893
47	Empresa de Generación Eléctrica, S. A.	42	44	39	43	43	45	44	44	344
48	Agencia del Área Económica Especial Panamá Pacífico	155	167	159	156	161	160	160	157	1,275
49	Autoridad de Aseo Urbano y Domiciliario	1,946	1,946	1,940	1,938	1,923	1,966	1,958	1,946	15,563
50	Empresa Nacional de Autopistas, S.A.	42	42	42	54	48	47	40	40	355
51	Empresa Metro de Panamá, S.A.	558	527	540	561	578	565	590	579	4,498
	Intermediarios Financieros	8,476	8,525	8,390	8,516	8,582	8,719	8,800	8,870	68,878
52	Superintendencia de Bancos	724	724	725	747	767	775	770	772	6,004
53	Banco de Desarrollo Agropecuario	749	782	783	795	799	868	822	840	6,438
54	Banco Hipotecario Nacional	125	160	141	136	136	137	136	141	1,112
55	Banco Nacional de Panamá	4,163	4,123	4,012	4,043	4,042	4,075	4,197	4,230	32,885
56	Caja de Ahorros	2,165	2,169	2,175	2,246	2,274	2,275	2,289	2,303	17,896
57	Superintendencia del Mercado de Valores	242	236	228	224	230	235	240	239	1,874
58	Instituto de Seguro Agropecuario	210	236	233	231	239	251	245	241	1,886
59	Superintendencia de Seguros	98	95	93	94	95	103	101	104	783

1/ Creado mediante Ley 8 de 25 de marzo de 2015; reemplaza a la Autoridad Nacional del Ambiente.

2/ La Sociedad Anónima Aeropuerto Internacional de Tocumen es responsable de la administración de cinco aeropuertos internacionales: Enrique Jimenez (Colón), Enrique Malek (Chiriquí), Scarlett Martínez (Cooelé), Panamá Pacífico (Panamá Oeste) y Tocumen (Panamá).

Cuadro No.7 SUELDO BRUTO MENSUAL Y NÚMERO DE FUNCIONARIOS, PERMANENTES Y EVENTUALES, EN EL SECTOR PÚBLICO: AGOSTO DE 2018

No.	ENTIDAD	PERMANENTES			EVENTUALES/2			TOTALES		
		SUELDO BRUTO 1/ (en miles de B./) (1)	FUNCIONARIOS (2)	SUELDO PROMEDIO (en Balboas) (3)=(1)/(2)*1000	SUELDO BRUTO (en miles de B./) (4)	FUNCIONARIOS (5)	SUELDO PROMEDIO (en Balboas) (6)=(4)/(5)*1000	SUELDO BRUTO (en miles de B./) (7)=(1+4)	FUNCIONARIOS (8)=(2+5)	SUELDO PROMEDIO (en Balboas) (9)=(7)/(8)*1000
	Gobierno Central	197,491	140,366	1,407	9,472	10,732	883	206,963	151,098	1,370
1	Asamblea Nacional	2,984	1,988	1,506	219	214	1,023	3,213	2,202	1,459
2	Contraloría General de la República	5,073	1,436	1,436	362	344	1,052	5,435	3,877	1,402
3	Ministerio de la Presidencia	2,693	2,371	1,136	-	-	-	2,693	2,371	1,136
4	Servicio de Protección Institucional (SPI)	2,168	1,877	1,155	-	-	-	2,168	1,877	1,155
5	Ministerio de Gobierno	3,254	3,647	892	193	178	1,064	3,447	3,825	901
6	Ministerio de Seguridad Pública	34,639	29,375	1,179	593	530	1,119	35,232	29,905	1,178
7	Ministerio de Educación	798	582	1,371	93	68	1,368	83,745	650	1,371
8	Ministerio de Relaciones Exteriores	813	746	1,090	193	192	758	83,745	650	1,371
9	Ministerio de Comercio e Industrias	1,739	2,204	789	149	194	768	1,888	2,398	1,072
10	Ministerio de Obras Públicas	3,030	2,299	1,318	496	530	936	3,526	2,829	1,246
11	Ministerio de Desarrollo Agropecuario	32,018	15,909	2,013	1,104	1,177	938	33,122	17,086	1,939
12	Ministerio de Salud	972	917	932	402	367	1,095	1,374	1,284	1,070
13	Ministerio de Trabajo y Desarrollo Laboral	808	867	932	634	606	1,046	808	867	932
14	Ministerio de Vivienda y Ordenamiento Territorial	3,320	2,471	1,344	74	78	949	3,954	3,077	1,285
15	Ministerio de Economía y Finanzas	1,400	1,566	1,116	74	78	949	1,474	1,644	1,164
16	Ministerio de Desarrollo Social	1,736	1,496	1,160	6	1	6,000	1,742	1,497	1,164
17	Ministerio de Ambiente 3/	8,132	5,396	1,507	10	7	1,429	8,142	5,403	1,507
18	Órgano Judicial	7,407	5,629	1,316	-	-	-	7,407	5,629	1,316
19	Procuraduría General de la Nación	2,552	2,686	950	503	512	982	3,055	3,198	955
20	Tribunal Electoral	319	203	1,571	-	-	-	319	203	1,571
21	Procuraduría de la Administración	186	140	1,400	152	127	1,197	348	267	1,303
22	Fiscalía General Electoral	184	109	1,688	1	1	1,000	185	110	1,682
23	Fiscalía General de Cuentas	141	141	1,500	5	3	1,667	146	97	1,505
24	Defensoría del Pueblo	177	167	1,060	-	-	-	177	167	1,060
25	Tribunal Administrativo Tributario	107	69	1,551	-	-	-	107	69	1,551
	Representantes de Corregimientos	1,281	1,150	1,114	78	52	1,500	1,359	1,202	1,131
	Sector Descentralizado	117,964	73,429	1,607	10,389	10,836	959	128,353	84,265	1,523
	Instituciones Descentralizadas	95,692	53,214	1,798	9,277	9,230	1,005	104,969	62,444	1,681
1	Autoridad del Tránsito y Transporte Terrestre	885	1,062	833	118	184	641	1,003	1,246	805
2	Autoridad Nacional de los Servicios Públicos	786	479	1,641	-	-	-	786	479	1,641
3	Caja de Seguro Social	61,996	29,477	2,103	2,677	1,763	1,518	64,673	31,240	2,070
4	Autoridad de Protección al Consumidor y Defensa de la Competencia	482	500	964	-	-	-	482	500	964
5	Sistema de Ahorro y Capitalización	44	27	1,630	7	6	1,167	51	33	1,545
6	Instituto para la Formación y Aprovechamiento de los Recursos Humanos	450	529	851	214	280	764	664	809	821
7	Instituto de Investigación Agropecuaria de Panamá	269	495	543	8	14	571	277	509	544
8	Instituto Nacional de Cultura	1,102	1,004	1,098	21	30	700	1,123	1,034	1,086
9	Instituto Panameño de Deportes	345	415	831	236	280	843	581	695	836
10	Instituto Nacional de Formación Profesional y Capacitación para el Desarrollo Humano	439	491	894	120	144	833	559	635	880
11	Instituto Panameño de Rehabilitación Especial	3,077	1,905	1,613	219	171	1,281	3,286	2,079	1,585
12	Autoridad Nacional para la Innovación Gubernamental	250	127	1,969	67	60	1,450	250	127	1,969
13	Instituto Panameño Autónomo Cooperativo	412	399	1,033	87	62	1,450	489	359	1,067
14	Autoridad de Turismo de Panamá	351	288	1,157	44	32	1,157	305	250	1,197
15	Instituto Comunitario Gorgas de Estudios de la Salud	632	693	1,098	44	62	2,000	647	703	1,043
16	Registro Público de Panamá	636	611	1,047	12	8	1,087	647	627	927
17	Registro Agrario de Panamá	3,449	1,834	1,881	300	272	1,097	3,749	2,110	1,771
18	Universidad de Panamá	9,557	5,143	1,858	3,464	3,882	892	13,021	9,025	1,443
19	Universidad Especializada de Las Américas	647	486	1,331	1,124	1,403	801	13,021	1,889	1,443
20	Universidad Tecnológica de Panamá	4,773	2,815	1,696	308	319	1,771	5,081	1,821	1,621
21	Universidad Marítima Internacional de Panamá	268	163	1,595	61	61	1,082	334	314	1,459
22	Sistema Estatal de Radio y Televisión	366	326	1,123	24	15	1,600	390	229	1,144
23	Autoridad Panameña de Seguridad de Alimentos	379	317	1,196	-	-	-	379	317	1,196
24	Dirección General de Contrataciones Públicas	170	111	1,532	-	-	-	170	111	1,532
25	Secretaría Nacional de Ciencia, Tecnología e Innovación	369	183	2,016	-	-	-	369	183	2,016
26	Autoridad de los Recursos Acuáticos	103	375	1,077	3	3	1,000	407	378	1,077
27	Tribunal Administrativo de Contrataciones Públicas	404	60	1,717	-	-	-	404	60	1,717
28	Autoridad de la Micro, Pequeña y Mediana Empresa	245	200	1,225	-	-	-	245	200	1,225
29	Zona Franca del Barú	12	14	857	2	4	500	14	18	778
30	Secretaría Nacional de Discapacidad	288	236	1,220	-	-	-	288	236	1,220
31	Autoridad Nacional de Aduanas	1,160	1,341	865	194	241	805	1,354	1,582	856
32	Instituto Nacional de la Mujer	139	139	1,187	8	11	727	1,173	150	1,153
33	Secretaría Nacional de Niñez, Adolescencia y Familia	301	1,239	1,187	3	3	1,000	304	246	1,236
34	Autoridad Nacional de Administración de Tierras	789	824	958	-	-	-	789	824	958
35	Autoridad de Pasaportes de Panamá	121	119	1,017	-	-	-	121	119	1,017
36	Autoridad Nacional de Transparencia y Acceso a la Información	44	44	1,614	-	-	-	44	44	1,614

Cuadro No.7 SUELDO BRUTO MENSUAL Y NÚMERO DE FUNCIONARIOS, PERMANENTES Y EVENTUALES, EN EL SECTOR PÚBLICO:
AGOSTO DE 2018 (Conclusión)

No.	ENTIDAD	PERMANENTES			EVENTUALES 2/			TOTALES		
		SUELDO BRUTO 1/ (en miles de Br.) (1)	FUNCIONARIOS (2)	SUELDO PROMEDIO (en Balboas) (3)=(1)/(2)*1000	SUELDO BRUTO (en miles de Br.) (4)	FUNCIONARIOS (5)	SUELDO PROMEDIO (en Balboas) (6)=(4)/(5)*1000	SUELDO BRUTO (en miles de Br.) (7)=(4)+(5)	FUNCIONARIOS (8)=(2)+(5)	SUELDO PROMEDIO (en Balboas) (9)=(7)/(8)*1000
	Empresas Públicas	12,879	13,224	974	843	1,276	13,722	14,500	946	
37	Autoridad Marítima de Panamá	1,807	1,557	1,161	-	-	1,807	1,557	1,161	
38	Brgos Nacionales	29	43	674	-	-	29	43	674	
39	Autoridad Aeronáutica Civil	1,507	970	1,554	19	14	1,526	984	1,551	
40	Aeropuerto Internacional de Tocumen, S.A. 4/	2,253	1,598	1,410	-	-	2,253	1,598	1,410	
41	Instituto de Acueductos y Alcantarillados Nacionales	1,285	2,758	466	135	328	1,420	3,086	460	
42	Instituto de Mercadeo Agropecuario	260	243	1,070	439	609	689	852	820	
43	Empresa de Transmisión Eléctrica, S.A.	966	494	1,955	-	-	966	494	1,955	
44	Lotería Nacional de Beneficencia	1,513	1,852	817	6	6	1,519	1,858	818	
45	Zona Libre de Colón	544	641	849	83	84	627	725	865	
46	Empresa de Generación Eléctrica, S.A.	33	14	2,357	-	-	33	14	2,357	
47	Agencia del Área Económica Especial Panamá Pacífico	151	100	1,510	-	-	151	100	1,510	
48	Autoridad de Aseo Urbano y Domiciliario	1,810	2,508	722	161	235	1,971	2,743	719	
49	Empresa Nacional de Autopistas, S.A.	55	20	2,750	-	-	55	20	2,750	
50	Empresa Metro de Panamá, S.A.	666	426	1,563	-	-	666	426	1,563	
	Intermediarios Financieros	9,393	6,991	1,344	269	330	9,662	7,321	1,320	
51	Superintendencia de Bancos	791	454	1,742	1	1	792	455	1,741	
52	Banco de Desarrollo Agropecuario	778	650	1,197	97	120	875	770	1,136	
53	Banco Hipotecario Nacional	134	295	454	7	10	141	305	462	
54	Banco Nacional de Panamá	4,606	3,411	1,350	15	18	4,621	3,429	1,348	
55	Caja de Ahorros	2,467	1,780	1,386	58	76	2,525	1,856	1,360	
56	Superintendencia del Mercado de Valores	266	130	2,046	-	-	266	130	2,046	
57	Instituto de Seguro Agropecuario	215	189	1,138	91	105	306	294	1,041	
58	Superintendencia de Seguros y Reaseguros	136	82	1,659	-	-	136	82	1,659	
	Total del Sector Público	315,455	213,795	1,476	19,861	21,568	335,316	235,363	1,425	

1/ No se incluye pago correspondiente a vigencias expiradas.

2/ Incluye empleados transitorios y contingentes.

3/ Creado mediante Ley 8 de 25 de marzo de 2015, remiata a la Autoridad Nacional del Ambiente.

4/ La Sociedad Anónima Aeropuerto Internacional de Tocumen es responsable de la administración de cinco aeropuertos internacionales: Enrique Jimenez (Colón), Scarlett Martínez (Cooelá), Panamá Pacífico (Panamá Oeste) y Tocumen (Panamá).

5/ Incluye pago por B.2,521.53 a 118 observadores meteorológicos.

(.) Cantidad nula o cero.

(-) Dato no aplicable

Cuadro No.8 DIFERENCIAS EN EL SUELDO BRUTO MENSUAL Y NÚMERO DE FUNCIONARIOS, PERMANENTES Y EVENTUALES, EN EL SECTOR PÚBLICO:
AGOSTO DE 2018 - JULIO DE 2018

No	ENTIDAD	TOTALS AGOSTO 2018			TOTALS JULIO 2018			DIFERENCIAS TOTALES			DIFERENCIAS EVENTUALES ^{1/}			DIFERENCIAS PERMANENTES		
		SUELDO BRUTO (en miles de B./.)	FUNCIONARIOS	SUELDO BRUTO (en miles de B./.)	FUNCIONARIOS	SUELDO BRUTO (en miles de B./.)	FUNCIONARIOS	SUELDO BRUTO (en miles de B./.)	FUNCIONARIOS	SUELDO BRUTO (en miles de B./.)	FUNCIONARIOS	SUELDO BRUTO (en miles de B./.)	FUNCIONARIOS	SUELDO BRUTO (en miles de B./.)	FUNCIONARIOS	
	Gobierno Central	206,963	151,098	203,174	150,125	3,789	973	435	453	3,354	520					
1	Asamblea Nacional	3,213	2,202	2,985	2,096	218	106	103	68	115	38					
2	Comisión General de la República	5,435	3,877	5,362	3,877	76	20	76	24	76	32					
3	Comisión Interamericana de Derechos Humanos	2,163	1,877	2,296	2,070	127	202	-	-	127	202					
4	Servicio de Protección Institucional (SPI)	3,447	3,532	3,825	3,900	-85	-75	-56	-49	-29	-26					
5	Ministerio de Gobierno	35,232	29,905	34,664	29,650	568	255	-12	-4	580	259					
6	Ministerio de Seguridad Pública	891	650	848	635	213	15	1	1	42	14					
7	Ministerio de Relaciones Exteriores	83,745	58,426	83,501	58,074	244	352	217	185	27	167					
8	Ministerio de Educación	1,006	938	1,006	934	72	4	-4	-3	14	7					
9	Ministerio de Comercio e Industrias	1,888	2,398	1,874	2,387	14	11	12	11	2	7					
10	Ministerio de Obras Públicas	3,526	2,711	3,396	2,711	118	118	145	145	-15	-8					
11	Ministerio de Desarrollo Agropecuario	33,122	17,086	30,504	17,016	2,618	70	45	43	2,573	27					
12	Ministerio de Salud	1,374	1,284	1,284	1,236	59	48	39	40	20	8					
13	Ministerio de Trabajo y Desarrollo Laboral	808	867	813	872	-5	-5	-	-	-	-5					
14	Ministerio de Vivienda y Ordenamiento Territorial	3,954	3,077	3,963	3,095	-9	-18	-42	-49	33	31					
15	Ministerio de Economía y Finanzas	1,474	1,644	1,505	1,637	-31	7	-	1	-31	6					
16	Ministerio de Desarrollo Social	8,142	5,403	8,131	5,393	11	10	6	3	-5	-11					
17	Órgano Judicial	7,407	5,629	7,407	5,629	3	-	-	-	3	9					
18	Procuraduría General de la Nación	3,055	3,198	3,101	3,136	-46	62	-42	67	-4	-5					
19	Tribunal Electoral	319	203	320	203	-1	-	-	-	-1	-					
20	Procuraduría de la Administración	348	267	344	267	4	4	5	-	-1	-					
21	Fiscalía General Electoral	186	186	110	110	-	-	-	-	-	-					
22	Fiscalía General de Cuentas	177	187	176	187	-3	-	-	-	-3	-1					
23	Comisión del Poder Judicial	107	107	108	107	-1	-2	-	-	-1	-2					
24	Tribunal Administrativo	1,359	1,202	1,366	1,204	-7	-2	-16	-11	9	9					
	Sector Descentralizado	128,353	84,265	125,921	84,311	2,432	-46	-298	-619	2,730	573					
	Instituciones Descentralizadas	104,969	62,444	102,816	62,577	2,153	-133	-317	-656	2,470	523					
1	Autoridad del Tránsito y Transporte Terrestre	1,003	1,246	997	1,233	6	13	-3	-	9	13					
2	Autoridad Nacional de los Servicios Públicos	786	799	799	476	-13	3	-	-	-13	3					
3	Caja de Seguro Social	64,673	31,240	62,145	30,623	2,528	617	461	143	2,067	474					
4	Autoridad de Protección al Consumidor y Defensa de la Competencia	482	500	477	495	5	5	-1	-	5	5					
5	Sistema de Ahorro y Capitalización	51	33	51	32	-	1	-	-	1	1					
6	Instituto para la Formación y Aprovechamiento de los Recursos	664	809	660	812	4	-3	2	-1	2	-2					
7	Instituto de Investigación Agropecuaria de Panamá	277	509	273	505	4	4	1	1	3	3					
8	Instituto Nacional de Cultura	1,123	1,034	1,111	1,027	12	7	-	-	12	7					
9	Instituto Panameño de Deportes	581	695	587	692	-6	3	1	4	-7	-1					
10	Instituto Nacional de Formación Profesional y Capacitación para el Desarrollo Humano	559	635	551	632	8	3	4	6	4	4					
11	Instituto Panameño de Habitación Especial	3,296	2,079	3,301	2,078	-5	1	-9	7	4	-6					
12	Autoridad Nacional para la Innovación Gubernamental	250	127	249	127	1	1	-	-	1	-					
13	Instituto Panameño Autónomo Cooperativo	489	459	517	469	-18	-10	-14	-7	-4	-3					
14	Autoridad de Turismo de Panamá	405	350	382	350	23	-	-1	-1	24	1					
15	Instituto Comemorativo Gorgas de Estudios de la Salud	540	539	539	545	1	5	5	2	-	3					
16	Registro Público de Panamá	947	2,103	956	2,110	-9	-	-1	-2	-8	-5					
17	Universidad Autónoma de Chiriquí	3,749	3,702	3,702	3,654	48	64	-19	-56	66	66					
18	Universidad de Panamá	1,071	6,019	1,065	6,019	6	302	-48	-18	305	48					
19	Universidad Tecnológica de Panamá	5,081	1,889	5,081	2,006	-54	-117	-18	-147	305	48					
20	Universidad Tecnológica de las Américas	5,081	1,889	5,081	2,006	-54	-117	-18	-147	305	48					
21	Universidad Marítima Internacional de Panamá	314	314	314	314	-	-	-	-	-	-					
22	Sistema Estatal de Radio y Televisión	390	229	340	231	6	-	1	-	6	-2					
23	Autoridad Panameña de Seguridad de Alimentos	379	341	383	341	2	-3	1	-	1	1					
24	Dirección General de Contrataciones Públicas	170	111	170	111	-4	-3	-	-	-4	-3					
25	Secretaría Nacional de Ciencia, Tecnología e Innovación	369	183	361	178	8	5	-	-	-1	-1					
26	Autoridad de los Recursos Acuáticos	107	304	107	304	6	6	1	1	6	6					
27	Autoridad de los Recursos Acuáticos y Pesca	107	304	107	304	6	6	1	1	6	6					
28	Autoridad de la Micro, Pequeña y Mediana Empresa	245	200	244	201	1	-1	-	-	1	-1					
29	Zona Franca del Barú	14	18	14	18	-	-	-	-	-	-					
30	Secretaría Nacional de Discapacidad	288	236	288	233	5	3	8	3	5	3					
31	Autoridad Nacional de Aduanas	1,354	1,562	1,361	1,582	-7	-7	-2	-1	-5	-1					
32	Instituto Nacional de la Mujer	173	150	173	150	23	7	-3	-	20	7					
33	Autoridad Nacional de Adopción	204	204	204	204	-	-	-	-	-	-					
34	Autoridad Nacional de Administración de Tierras	789	824	786	825	-7	-1	-	-	-7	-1					
35	Autoridad de Pasaportes de Panamá	121	119	119	119	-	-	-	-	-	-					
36	Autoridad Nacional de Transparencia y Acceso a la Información	171	44	176	44	-5	-	-	-	-5	-					

Cuadro No.8 DIFERENCIAS EN EL SUELDO BRUTO MENSUAL Y NUMERO DE FUNCIONARIOS, PERMANENTES Y EVENTUALES, EN EL SECTOR PÚBLICO:

AGOSTO DE 2018 - JULIO DE 2018 (Conclusión)

No	ENTIDAD	TOTALES AGOSTO 2018		TOTALES JULIO 2018		DIFERENCIAS TOTALES		DIFERENCIAS EVENTUALES ^{1/}		DIFERENCIAS PERMANENTES	
		SUELDO BRUTO (en miles de B./.)	FUNCIONARIOS	SUELDO BRUTO (en miles de B./.)	FUNCIONARIOS	SUELDO BRUTO (en miles de B./.)	FUNCIONARIOS	SUELDO BRUTO (en miles de B./.)	FUNCIONARIOS	SUELDO BRUTO (en miles de B./.)	FUNCIONARIOS
	Empresas Públicas	13,722	14,500	13,496	14,447	226	53	7	16	219	37
37	Autoridad Marítima de Panamá	1,807	1,557	1,784	1,538	23	19	-	-	23	19
38	Birgos Nacionales	29	43	30	44	-1	-1	-	-	-1	-1
39	Autoridad Aeronáutica Civil	1,526	984	1,518	967	8	17	-3	-1	11	18
40	Aeropuerto Internacional de Tocumen, S.A. ^{3/}	2,253	1,598	2,091	1,619	162	-21	-	-	162	-21
41	Instituto de Acueductos y Alcantarillados Nacionales	1,420	3,086	1,415	3,081	5	5	-	4	5	1
42	Instituto de Mercado Agropecuario	699	852	698	857	1	-5	1	-3	-	-2
43	Empresa de Transmisión Eléctrica, S.A.	966	494	948	495	18	-1	-	-	18	-1
44	Lotería Nacional de Beneficencia	1,519	1,868	1,502	1,853	17	5	-	-	17	5
45	Zona Libre de Colón	627	725	639	730	-12	-5	-1	-	-11	-5
46	Empresa de Generación Eléctrica, S. A.	33	14	33	14	-	-	-	-	-	-
47	Agencia del Área Económica Especial Panamá Pacífico	151	100	148	97	3	3	-	-	3	3
48	Autoridad de Aseo Urbano y Domiciliario	1,971	2,743	1,974	2,719	-3	24	10	16	-13	8
49	Empresa Nacional de Autopistas, S.A.	55	20	56	21	-1	-1	-	-	-1	-1
50	Empresa Metro de Panamá, S.A.	666	426	660	412	6	14	-	-	6	14
	Intermediarios Financieros	9,662	7,321	9,609	7,287	53	34	12	21	41	13
51	Superintendencia de Bancos	792	455	782	447	10	8	-	-	10	8
52	Banco de Desarrollo Agropecuario	875	770	870	766	5	4	-	4	5	-
53	Banco Hipotecario Nacional	141	305	140	305	1	-	-1	-	2	-
54	Banco Nacional de Panamá	4,621	3,429	4,595	3,409	26	20	2	3	24	17
55	Caja de Ahorros	2,525	1,856	2,527	1,860	-2	-4	6	9	-8	-13
56	Superintendencia del Mercado de Valores	266	130	263	130	3	-	-	-	3	-
57	Instituto de Seguro Agropecuario	306	294	283	287	13	7	5	5	8	2
58	Superintendencia de Seguros y Reaseguros	136	82	139	83	-3	-1	-	-	-3	-1
	Total del Sector Público	335,316	235,363	329,095	234,436	6,221	927	137	-166	6,084	1,093

^{1/} Incluye funcionarios transitorios y contingentes.^{2/} Creado mediante Ley 8 de 25 de marzo de 2015; reemplaza a la Autoridad Nacional del Ambiente.^{3/} La Sociedad Anónima Aeropuerto Internacional de Tocumen es responsable de la administración de cinco aeropuertos internacionales: Enrique Jiménez (Colón), Enrique Malek (Chiriquí), Scarlett Martínez (Cocleá), Panamá Pacífico (Panamá Oeste) y Tocumen (Panamá).

(-) Cantidad nula o cero.

Cuadro No.9 DIFERENCIAS EN EL SUELDO BRUTO MENSUAL Y NÚMERO DE FUNCIONARIOS, PERMANENTES Y EVENTUALES, EN EL SECTOR PÚBLICO: AGOSTO DE 2018 - AGOSTO DE 2017

No	ENTIDAD	TOTALES AGOSTO 2018				TOTALES AGOSTO 2017				DIFERENCIAS			
		SUELDO BRUTO (en miles de Bz.)		FUNCIONARIOS	SUELDO BRUTO (en miles de Bz.)	SUELDO BRUTO (en miles de Bz.)		FUNCIONARIOS	SUELDO BRUTO (en miles de Bz.)	SUELDO BRUTO (en miles de Bz.)		FUNCIONARIOS	SUELDO BRUTO (en miles de Bz.)
		SUELDO BRUTO (en miles de Bz.)	FUNCIONARIOS	SUELDO BRUTO (en miles de Bz.)		FUNCIONARIOS	SUELDO BRUTO (en miles de Bz.)	FUNCIONARIOS					
	Gobierno Central	206,963	151,098	149,627	10,733	1,471	-831	-1,571	11,564	3,042			
1	Asamblea Nacional	3,213	2,202	2,788	425	43	-66	-73	481	116			
2	Contraloría General de la República	5,435	3,877	4,981	1,700	170	75	379	379	97			
3	Ministerio de la Presidencia	2,693	2,371	2,663	30	-60	-181	-172	211	128			
4	Servicio de Protección Institucional (SPI)	2,168	1,877	1,970	198	123	-4	-5	202	11			
5	Ministerio de Gobierno	3,447	3,625	3,561	-114	14	-25	3	-89	617			
6	Ministerio de Seguridad Pública	35,232	29,905	34,103	1,129	62	5	1,067	1,067	729			
7	Ministerio de Relaciones Exteriores	891	645	822	146	31	-5	31	51	11			
8	Ministerio de Concilio e Industrias	83	58	82	7	-8	-94	-1,642	2,682	729			
9	Ministerio de Obras Públicas	1,006	938	1,018	1,740	-825	-15	-2	3	-13			
10	Ministerio de Desarrollo Agropecuario	1,888	2,398	2,392	-12	-35	19	19	25	-13			
11	Ministerio de Salud	3,526	2,829	3,436	90	-10	-4	-81	91	71			
12	Ministerio de Desarrollo Laboral	33,122	17,086	28,607	16,708	1,369	1,302	247	4,189	131			
13	Ministerio de Trabajo y Ordenamiento Territorial	1,374	1,284	1,369	5	-5	-	-2	-8	-16			
14	Ministerio de Vivienda y Ordenamiento Territorial	808	867	813	890	-23	-	-364	-5	-23			
15	Ministerio de Economía y Finanzas	3,954	3,077	3,984	-30	-35	-485	-	455	329			
16	Ministerio de Desarrollo Social	1,474	1,644	1,358	1,116	46	-103	-2	115	48			
17	Ministerio de Ambiente Z/	1,742	1,497	1,793	-51	-127	-37	-	52	10			
18	Organismo Judicial	8,142	5,403	7,291	5,228	175	-44	-	888	219			
19	Procuraduría General de la Nación	7,407	5,629	6,913	5,369	494	-	-	494	85			
20	Procuraduría de la Administración	3,055	3,198	2,717	2,562	481	-	-	146	85			
21	Tribunal Electoral	319	203	213	106	22	-7	-5	113	27			
22	Tribunal General Electoral	348	267	177	171	115	150	125	21	10			
23	Fiscalía General de Cuentas	165	175	177	104	6	-	-	10	6			
24	Tribunal de Cuentas	46	46	46	4	-	-	1	-	-			
25	Tribunal Administrativo, Tributario	176	167	190	-13	-	-	1	-	-			
	Asamblea de Representantes	107	69	106	71	-2	-	-	-13	-11			
		1,359	1,202	1,300	84	84	67	46	-8	38			
	Sector Descentralizado	128,353	84,265	81,302	8,991	2,963	571	107	8,420	2,856			
	Instituciones Descentralizadas	104,969	62,444	59,984	8,253	2,460	590	-8	7,663	2,468			
1	Autoridad del Tránsito y Transporte Terrestre	1,003	1,246	1,233	57	13	-198	-293	255	306			
2	Autoridad Nacional de los Servicios Públicos	786	479	676	110	28	-	-	110	28			
3	Caja de Seguro Social	64,673	31,240	58,707	5,966	1,519	629	241	5,337	1,278			
4	Autoridad de Protección al Consumidor y Defensa de la Competencia	482	500	472	10	-	-	-	10	-1			
5	Sistema de Ahorro y Capitalización	51	33	31	2	2	-	-	2	2			
6	Instituto para la Formación y Aprovechamiento de los Recursos Humanos	664	809	675	800	-11	2	6	-13	3			
7	Instituto de Investigación Agropecuaria de Panamá	277	509	291	-14	-11	-1	-	-13	-11			
8	Instituto Nacional de Cultura	1,123	1,034	1,035	88	-10	-	-1	88	-9			
9	Instituto Panameño de Deportes	581	695	717	1	-22	-16	-32	17	10			
10	Instituto Nacional de Formación Profesional y Capacitación para el Desarrollo	659	635	584	-5	-19	-2	-4	-3	-15			
11	Instituto Panameño de Rehabilitación Especial	3,296	2,075	3,171	125	28	50	35	75	-7			
12	Autoridad Nacional para la Innovación Gubernamental	3,250	127	232	18	7	-6	-3	24	10			
13	Instituto Panameño Autónomo Cooperativo	499	459	441	58	21	17	-	41	14			
14	Autoridad de Turismo de Panamá	405	350	402	3	-33	-113	-114	116	81			
15	Instituto Conmemorativo Gorgas de Estudios de la Salud	647	703	648	52	27	6	7	46	20			
16	Registro Público de Panamá	3,749	2,110	3,462	287	16	24	20	263	-4			
17	Universidad Autónoma de Chiriquí	13,021	9,025	12,508	513	699	-354	-554	897	672			
18	Universidad Autónoma de Panamá	1,771	1,889	1,190	583	575	575	18	695	8			
19	Universidad Tecnológica de Panamá	5,081	3,134	4,900	181	39	3	-18	178	57			
20	Universidad Marítima Internacional de Panamá	334	229	317	209	20	28	27	-7	-8			
21	Sistema Estatal de Radio y Televisión	341	350	373	17	-9	-1	-1	18	18			
22	Autoridad Panameña de Seguridad Alimentaria	167	167	167	11	-	-	-	11	12			
23	Directorio General de Registros Públicos	176	111	167	23	12	-	-	71	32			
24	Secretaría Nacional de Ciencia, Tecnología e Innovación	369	151	298	151	32	-	-	11	6			
25	Autoridad de los Recursos Acuáticos	407	378	393	14	9	3	3	12	12			
26	Tribunal Administrativo de Contrataciones Públicas	103	60	79	24	12	-	-2	24	4			
27	Autoridad de la Micro, Pequeña y Mediana Empresa	245	200	247	-2	2	-	-	0	1			
28	Zona Franca del Barú	14	18	14	0	4	-	1	0	4			
29	Secretaría Nacional de Discapacidad	288	236	247	41	4	-	-15	-16	-19			
30	Autoridad Nacional de Aduanas	1,582	1,616	1,386	-32	-34	-16	-	-16	-16			
31	Autoridad Nacional de la Mujer	173	155	164	9	-5	-2	-4	11	-1			
32	Secretaría Nacional de Niñez, Adolescencia y Familia	304	400	264	6	6	-1	-1	4	11			
33	Secretaría Nacional de Planificación de Tierras	764	826	630	-2	-6	-	-	2	-6			
34	Autoridad de Pasaportes de Panamá	121	119	115	6	4	-8	-10	14	14			
35	Autoridad Nacional de Transparencia y Acceso a la Información	78	44	78	-7	-6	-	-	-7	-7			

Cuadro No.9 DIFERENCIAS EN EL SUELDO BRUTO MENSUAL Y NÚMERO DE FUNCIONARIOS, PERMANENTES Y EVENTUALES, EN EL SECTOR PÚBLICO:
AGOSTO DE 2018 - AGOSTO DE 2017 (Conclusión)

No	ENTIDAD	TOTALES AGOSTO 2018			TOTALES AGOSTO 2017			DIFERENCIAS			
		TOTALES AGOSTO 2018		FUNCIONARIOS	TOTALES AGOSTO 2017		EVENTUALES 1/		PERMANENTES		
		SUELDO BRUTO (en miles de B./.)	FUNCIONARIOS		SUELDO BRUTO (en miles de B./.)	FUNCIONARIOS	SUELDO BRUTO (en miles de B./.)	FUNCIONARIOS	SUELDO BRUTO (en miles de B./.)	FUNCIONARIOS	
	Empresas Públicas	13,722	14,500	13,776	14,338	-54	162	-41	86	-13	76
37	Autoridad Marítima de Panamá	1,807	1,557	1,801	1,563	6	-6	-	-	6	-6
38	Birgos Nacionales	29	43	31	45	-2	-2	-	-	-2	-2
39	Autoridad de Aeronáutica Civil	1,526	984	810	810	546	174	-11	-3	557	177
40	Aeropuerto Internacional de Tocumen, S.A. 3/	2,253	1,598	1,789	1,538	464	60	-	-	464	60
41	Instituto de Acueductos y Alcantarillados Nacionales	1,420	3,086	2,772	3,231	-1,352	-145	-116	11	-1,236	-156
42	Instituto de Mercado Agropecuario	699	852	637	796	62	56	52	56	10	-
43	Empresa de Transmisión Eléctrica, S.A.	966	494	907	495	-1	-1	-	-	59	-1
44	Lotería Nacional de Beneficencia	1,519	1,858	1,494	1,916	25	-58	-1	-2	26	-56
45	Zona Libre de Colón	627	725	599	702	28	23	21	17	7	6
46	Empresa de Generación Eléctrica, S.A.	33	14	44	20	-11	-6	-	-	-11	-6
47	Agencia del Área Económica Especial Panamá Pacífico	151	100	157	100	-6	-	-	-	-6	-
48	Autoridad de Aseo Urbano y Domiciliario	1,971	2,743	1,946	2,722	25	21	14	7	11	14
49	Empresa Nacional de Autopistas, S.A.	55	20	40	17	15	3	-	-	15	3
50	Empresa Metro de Panamá, S.A.	666	426	579	383	87	43	-	-	87	43
	Intermediarios Financieros	9,662	7,321	8,870	6,980	792	341	22	29	770	312
51	Superintendencia de Bancos	792	455	772	449	20	6	-1	-1	21	7
52	Banco de Desarrollo Agropecuario	875	770	840	770	35	-	10	28	25	-28
53	Banco Hipotecario Nacional	141	305	141	304	0	1	-7	-4	7	5
54	Banco Nacional de Panamá	4,621	3,429	4,230	3,238	391	191	11	13	380	178
55	Caja de Ahorros	2,525	1,856	2,303	1,747	222	109	-6	-8	228	117
56	Superintendencia del Mercado de Valores	266	130	239	117	27	13	-	-	27	13
57	Instituto de Seguro Agropecuario	306	294	241	287	65	7	19	2	46	5
58	Superintendencia de Seguros y Reaseguros	136	82	104	68	32	14	-4	-1	36	15
	Total del Sector Público	335,316	235,363	315,592	230,929	19,724	4,434	-260	-1,464	19,984	5,898

Nota: La sumatoria manual de algunos totales no son exactos por efecto del redondeo de décimas y centésimas no visibles.

1/ Incluye funcionarios transitorios y contingentes.

2/ Creado mediante Ley 8 de 25 de marzo de 2015; reemplaza a la Autoridad Nacional del Ambiente.

3/ La Sociedad Anónima Aeropuerto Internacional de Tocumen es responsable de la administración de cinco aeropuertos internacionales: Enrique Jiménez (Colón), Scarlett Martínez (Cooé), Panamá Pacífico (Panamá Oeste) y Tocumen (Panamá).

(-) Cantidad nula o cero.

Cuadro No.10 SUELDO BRUTO MENSUAL Y NÚMERO DE FUNCIONARIOS, PERMANENTES Y EVENTUALES, EN EL SECTOR PÚBLICO: AGOSTO DE 2017

No.	ENTIDAD	PERMANENTES			EVENTUALES 2/			TOTALES		
		SUELDO BRUTO 1/ (en miles de B./) (1)	FUNCIONARIOS (2)	SUELDO PROMEDIO (en Balboas) (3)=(1)/(2)*1000	SUELDO BRUTO (en miles de B./) (4)	FUNCIONARIOS (5)	SUELDO PROMEDIO (en Balboas) (6)=(4)/(5)*1000	SUELDO BRUTO (en miles de B./) (7)=(1+4)	FUNCIONARIOS (8)=(2+5)	SUELDO PROMEDIO (en Balboas) (9)=(7)/(8)*1000
	Gobierno Central	185,927	137,324	1,354	10,303	12,303	196,230	149,627	1,311	
1	Asamblea Nacional	2,503	1,872	1,337	285	287	2,788	2,159	1,291	
2	Contraloría General de la República	4,694	3,436	1,366	287	271	4,981	3,707	1,344	
3	Ministerio de la Presidencia	2,482	1,749	1,099	181	172	2,663	2,431	1,095	
4	Servicio de Protección Institucional (SPI)	1,966	1,259	1,124	4	5	1,970	1,754	1,123	
5	Ministerio de Gobierno	3,343	3,636	919	218	175	3,561	3,811	934	
6	Ministerio de Seguridad Pública	33,572	28,758	1,167	531	480	34,103	29,218	1,167	
7	Ministerio de Relaciones Exteriores	747	563	1,351	98	66	1,485	619	1,365	
8	Ministerio de Educación	76,860	52,078	1,476	514	715	82,005	59,275	1,383	
9	Ministerio de Comercio e Industrias	1,714	759	1,067	208	214	1,018	973	1,046	
10	Ministerio de Obras Públicas	1,810	2,217	773	153	175	1,867	2,392	781	
11	Ministerio de Desarrollo Agropecuario	2,939	2,228	1,319	497	611	3,436	2,839	1,210	
12	Ministerio de Salud	27,829	15,778	1,764	778	930	28,607	16,708	1,712	
13	Ministerio de Trabajo y Desarrollo Laboral	980	933	1,050	369	369	1,369	1,302	1,051	
14	Ministerio de Vivienda y Ordenamiento Territorial	813	2,490	1,333	1,119	970	1,451	3,464	913	
15	Ministerio de Economía y Finanzas	4,285	1,518	1,333	73	80	1,384	3,592	1,360	
16	Ministerio de Desarrollo Social	1,684	1,486	843	109	138	1,369	1,624	1,184	
17	Ministerio de Ambiente 3/	7,244	5,177	1,399	47	51	1,393	5,228	1,104	
18	Órgano Judicial	6,913	5,369	1,288	47	51	1,395	5,228	1,395	
19	Procuraduría General de la Nación	2,406	2,601	925	156	116	6,913	5,369	1,288	
20	Tribunal Electoral	206	176	1,170	7	5	2,562	2,717	943	
21	Fiscalía General de la Administración	175	150	1,167	7	5	213	181	1,177	
22	Tribunal de Cuentas	174	103	1,689	1	2	1,777	152	1,164	
23	Fiscalía General de Cuentas	138	95	1,453	4	2	1,000	104	1,683	
24	Defensoría del Pueblo	190	178	1,067	-	-	142	97	1,464	
25	Tribunal Administrativo Tributario	106	71	1,493	-	-	190	178	1,067	
	Representantes de Corregimientos	1,289	1,112	1,159	11	6	1,300	71	1,493	
		109,544	70,573	1,552	9,818	10,729	119,362	81,302	1,468	
	Sector Descentralizado	88,029	50,746	1,735	8,687	9,238	96,716	59,984	1,612	
	Instituciones Descentralizadas	630	756	833	316	477	946	1,233	767	
1	Autoridad del Tránsito y Transporte Terrestre	676	451	1,499	-	-	676	451	1,499	
2	Autoridad Nacional de los Servicios Públicos	56,659	28,199	2,009	2,048	1,522	58,707	29,721	1,975	
3	Caja de Seguro Social	472	501	942	-	-	472	501	942	
4	Autoridad de Protección al Consumidor y Defensa de la Competencia	42	25	1,680	7	6	49	31	1,581	
5	Sistema de Ahorro y Capitalización	463	526	880	212	274	774	800	844	
6	Instituto para la Formación y Aprovechamiento de los Recursos Humanos	282	506	557	9	14	643	520	860	
7	Instituto de Investigación Agropecuaria de Panamá	1,014	1,013	1,001	21	31	677	1,044	891	
8	Instituto Nacional de Cultura	328	405	810	252	312	1,035	1,177	809	
9	Instituto Panameño de Deportes	442	506	874	122	148	564	654	862	
10	Instituto Nacional de Formación Profesional y Capacitación para el Desarrollo Humano	3,002	1,915	1,568	169	136	3,171	2,051	1,546	
11	Instituto Panameño de Rehabilitación Especial	226	117	1,932	6	3	232	120	1,933	
12	Autoridad Nacional para la Innovación Gubernamental	371	385	964	70	53	441	438	1,007	
13	Instituto Panameño Autónomo Cooperativo	275	257	1,070	127	126	402	383	1,050	
14	Autoridad de Turismo de Panamá	446	268	1,664	42	55	488	323	1,511	
15	Instituto Comemorativo Gorgas de Estudios de la Salud	637	709	898	11	6	648	715	906	
16	Registro Público de Panamá	3,186	1,838	1,733	276	256	3,462	2,094	1,653	
17	Universidad Autónoma de Chiriquí	8,660	4,471	1,937	3,848	4,436	12,508	8,907	1,404	
18	Universidad de Panamá	639	482	1,326	549	708	1,188	1,190	998	
19	Universidad Especializada de Panamá	4,595	2,758	1,666	305	337	4,900	3,095	1,583	
20	Universidad Tecnológica de Panamá	279	175	1,594	38	34	317	209	1,517	
21	Universidad Marítima Internacional de Panamá	348	334	1,042	25	16	373	350	1,066	
22	Sistema Estatal de Radio y Televisión	147	99	1,485	-	-	311	311	1,183	
23	Autoridad Panameña de Seguridad de Alimentos	298	151	1,974	-	-	147	99	1,485	
24	Dirección General de Contrataciones Públicas	393	369	1,065	-	-	298	151	1,974	
25	Secretaría Nacional de Ciencia, Tecnología e Innovación	79	48	1,646	-	-	393	369	1,065	
26	Autoridad de los Recursos Acuáticos	247	205	1,205	-	-	79	48	1,646	
27	Tribunal Administrativo de Contrataciones Públicas	12	13	923	2	3	247	205	1,205	
28	Autoridad de la Micro, Pequeña y Mediana Empresa	247	232	1,065	-	-	14	16	875	
29	Zona Franca del Barú	1,176	1,306	1,126	210	266	1,386	1,045	1,285	
30	Secretaría Nacional de Discapacidad	154	140	1,102	10	15	164	155	1,058	
31	Instituto Nacional de Mujeres	260	236	1,102	4	4	264	240	1,100	
32	Secretaría Nacional de Niñez, Adolescencia y Familia	791	830	953	-	-	791	830	953	
33	Autoridad Nacional de Administración de Tierras	107	105	1,019	8	10	115	115	1,000	
34	Autoridad de Pasaportes de Panamá	78	50	1,560	-	-	78	50	1,560	
35	Autoridad Nacional de Transparencia y Acceso a la Información									
36										

Cuadro No.10 SUELDO BRUTO MENSUAL Y NÚMERO DE FUNCIONARIOS, PERMANENTES Y EVENTUALES, EN EL SECTOR PÚBLICO:
AGOSTO DE 2017 (Conclusión)

No.	ENTIDAD	PERMANENTES				EVENTUALES 2/				TOTALES		
		SUELDO BRUTO 1/ (en miles de B.) (1)	FUNCIONARIOS (2)	SUELDO PROMEDIO (en Balboas) (3)=(1)/(2)*1000	SUELDO BRUTO (en miles de B.) (4)	FUNCIONARIOS (5)	SUELDO PROMEDIO (en Balboas) (6)=(4)/(5)*1000	SUELDO BRUTO (en miles de B.) (7)=(1+4)	FUNCIONARIOS (8)=(2+5)	SUELDO PROMEDIO (en Balboas) (9)=(7)/(8)*1000		
Empresas Públicas												
37	Autoridad Marítima de Panamá	12,892	13,148	981	884	1,190	743	13,776	14,338	961		
38	Birgos Nacionales	1,801	1,563	1,152	-	-	..	1,801	1,563	1,152		
39	Autoridad Aeronáutica Civil	31	45	689	-	-	..	31	45	689		
40	Aeropuerto Internacional de Tocumen, S.A. 4/	950	793	1,198	30	17	1,765	980	810	1,210		
41	Instituto de Acueductos y Alcantarillados Nacionales	1,789	1,538	1,163	-	-	..	1,789	1,538	1,163		
42	Instituto de Mercado Agropecuario	2,521	2,914	865	251	317	792	2,772	3,231	858		
43	Empresa de Transmisión Eléctrica, S.A.	250	243	1,029	387	553	700	637	796	800		
44	Lotería Nacional de Beneficencia	907	495	1,832	-	-	..	907	495	1,832		
45	Zona Libre de Colón	1,487	1,908	779	7	8	875	1,494	1,916	780		
46	Empresa de Generación Eléctrica, S.A.	537	635	846	62	67	925	599	702	853		
47	Agencia del Área Económica Especial Panamá Pacífico	44	20	2,200	-	-	..	44	20	2,200		
48	Autoridad de Aseo Urbano y Domiciliario	157	100	1,570	-	-	..	157	100	1,570		
49	Autoridad de Aseo Urbano y Domiciliario	1,799	2,494	721	147	228	645	1,946	2,722	715		
50	Empresa Nacional de Autopistas, S.A.	40	17	2,353	-	-	..	40	17	2,353		
	50 Empresa Maero de Panamá, S.A.	579	383	1,512	-	-	..	579	383	1,512		
	Intermediarios Financieros	8,623	6,679	1,291	247	301	821	8,870	6,980	1,271		
51	Superintendencia de Bancos	770	447	224	2	2	1,000	772	449	1719		
52	Banco de Desarrollo Agropecuario	753	678	1,111	87	92	946	840	770	1,091		
53	Banco Hipotecario Nacional	127	290	438	14	14	1,000	141	304	464		
54	Banco Nacional de Panamá	4,226	3,233	1,307	4	5	800	4,230	3,238	1,306		
55	Caja de Ahorros	2,239	1,663	1,346	64	84	762	2,303	1,747	1,318		
56	Superintendencia del Mercado de Valores	239	117	2,043	-	-	..	239	117	2,043		
57	Instituto de Seguro Agropecuario	169	184	918	72	103	689	241	287	840		
58	Superintendencia de Seguros y Reaseguros	100	67	1,493	4	1	4,000	104	68	1,529		
	Total del Sector Público	295,471	207,897	1,421	20,121	23,032	874	315,592	230,929	1,367		

1/ No se incluye pago correspondiente a vigencias expiradas.

2/ Incluye empleados transitorios y contingentes.

3/ Creado mediante Ley 8 de 25 de marzo de 2015; reemplaza a la Autoridad Nacional del Ambiente.

4/ La Sociedad Anónima Aeropuerto Internacional de Tocumen es responsable de la administración de cinco aeropuertos internacionales: Enrique Jiménez (Colón), Enrique Malek (Chiriquí), Scaletti Martínez (Coclé), Panamá Pacífico (Panamá Oeste) y Tocumen (Panamá).

5/ Incluye pago por B. 2,521.64 a 119 observadores meteorológicos.

(-) Cantidad nula o cero.

(.) Dato no aplicable.

Cuadro No.11 SUELDO BRUTO MENSUAL Y NÚMERO DE FUNCIONARIOS, PERMANENTES Y EVENTUALES, EN EL SECTOR PÚBLICO:
 JULIO DE 2018

No.	ENTIDAD	PERMANENTES		EVENTUALES 2/		TOTALES			
		SUELDO BRUTO 1/ (en miles de B.) (1)	FUNCIONARIOS (2)	SUELDO PROMEDIO (en Baiboaes) (3)=(1)/(2)*1000	SUELDO BRUTO (en miles de B.) (4)	FUNCIONARIOS (5)	SUELDO PROMEDIO (en Baiboaes) (6)=(4)/(5)*1000	SUELDO BRUTO (en miles de B.) (7)=(1+4)	FUNCIONARIOS (8)=(2+5)
	Gobierno Central	194,137	139,846	1,388	9,037	10,279	203,174	150,125	1,353
1	Asamblea Nacional	2,879	1,950	1,476	116	146	2,995	2,096	1,429
2	Contraloría General de la República	5,054	3,535	1,430	328	320	5,382	3,855	1,396
3	Ministerio de la Presidencia	2,171	2,171	1,183	-	-	2,171	2,171	1,183
4	Servicio de Protección Institucional (SPI)	2,286	2,079	1,100	-	-	2,286	2,079	1,100
5	Ministerio de Gobierno	3,263	3,673	894	249	227	1,097	3,532	906
6	Ministerio de Seguridad Pública	34,069	3,616	1,170	603	534	1,133	34,664	1,399
7	Ministerio de Relaciones Exteriores	2,518	2,518	1,000	251	251	1,243	1,338	1,000
8	Ministerio de Educación	79,513	52,709	1,503	3,988	5,366	83,501	58,038	1,338
9	Ministerio de Obras Públicas e Industrias	709	709	1,081	197	197	1,010	996	1,066
10	Ministerio de Desarrollo Agropecuario	1,737	2,204	788	137	183	1,874	2,387	785
11	Ministerio de Trabajo y Desarrollo Laboral	3,045	2,307	1,320	351	404	3,396	2,711	1,253
12	Ministerio de Salud	29,445	15,882	1,854	1,059	1,134	30,504	17,016	1,793
13	Ministerio de Vivienda y Ordenamiento Territorial	952	909	1,047	363	327	1,315	1,236	1,064
14	Ministerio de Trabajo y Desarrollo Laboral	813	872	932	-	-	813	872	932
15	Ministerio de Economía y Finanzas	3,287	2,440	1,347	676	655	3,963	3,095	1,280
16	Ministerio de Medio Ambiente y Recursos Naturales	1,431	1,560	917	74	77	1,032	1,637	919
17	Ministerio de Ambiente 3/	1,741	1,507	1,155	6	1	1,747	1,508	1,158
18	Organismo Judicial	8,127	5,389	1,508	4	4	8,131	5,393	1,508
19	Procuraduría General de la Nación	2,556	2,691	1,317	-	-	2,556	2,691	1,317
20	Tribunal Electoral	187	203	1,076	545	445	1,621	1,621	1,076
21	Tribunal General Electoral	187	140	1,407	147	127	1,554	1,427	1,180
22	Tribunal de Cuentas	144	95	1,516	5	3	1,521	1,521	1,017
23	Fiscalía General del Pueblo	176	167	1,054	-	-	1,054	1,054	1,054
24	Defensoría del Pueblo	108	108	1,521	-	-	1,521	1,521	1,521
25	Representantes de Corregimientos	1,272	1,141	1,115	94	63	1,209	1,209	1,115
	Sector Descentralizado	115,234	72,856	1,582	10,687	11,455	125,921	84,311	1,494
	Instituciones Descentralizadas	93,222	52,691	1,769	9,594	9,886	102,816	62,577	1,643
1	Autoridad del Tránsito y Transporte Terrestre	876	1,049	835	121	184	956	1,233	809
2	Autoridad Nacional de los Servicios Públicos	799	476	1,679	2,216	1,620	2,795	1,679	1,679
3	Caja de Seguro Social	59,929	29,003	2,066	-	-	59,929	29,003	2,066
4	Autoridad de Protección al Consumidor y Defensa de la Competencia	477	495	964	-	-	477	495	964
5	Sistema de Ahorro y Capitalización	43	26	1,654	8	6	1,662	1,662	1,654
6	Instituto para la Formación y Aprovechamiento de los Recursos Humanos	448	531	844	212	281	1,125	660	813
7	Instituto de Investigación Agropecuaria de Panamá	266	492	1,323	7	13	1,330	1,330	1,323
8	Instituto Nacional de Cultura	1,090	997	1,093	21	30	1,114	1,114	1,093
9	Instituto Panameño de Deportes	352	416	846	235	276	1,121	1,121	846
10	Instituto Nacional de Formación Profesional y Capacitación para el Desarrollo Humano	435	494	881	116	138	1,000	1,000	881
11	Instituto Panameño de Rehabilitación Especial	303	1,094	1,656	228	164	1,884	1,884	1,656
12	Autoridad Nacional para la Innovación Gubernamental	249	427	1,983	101	67	2,084	2,084	1,983
13	Instituto Panameño de Cooperación	416	402	1,031	15	13	1,046	1,046	1,031
14	Autoridad de Turismo de Panamá	367	337	1,089	15	13	1,104	1,104	1,089
15	Instituto Comemorativo Gorgas de Estudios de la Salud	492	285	1,728	47	60	1,785	1,785	1,728
16	Registro Público de Panamá	643	702	916	13	8	929	929	916
17	Universidad Autónoma de Chiriquí	3,383	1,842	1,837	319	332	2,156	2,156	1,837
18	Universidad Especializada de las Américas	9,212	5,100	1,806	3,507	3,857	12,719	8,957	1,420
19	Universidad de Panamá	683	486	1,405	1,142	1,520	2,527	2,006	910
20	Universidad Tecnológica de Panamá	4,787	2,819	1,698	983	978	5,770	3,797	1,472
21	Universidad Marítima Internacional de Panamá	274	170	1,612	66	61	1,678	1,678	1,612
22	Sistema Estatal de Radio y Televisión	363	329	1,109	23	15	1,132	1,132	1,109
23	Autoridad Panameña de Seguridad de Alimentos	171	111	1,197	-	-	1,197	1,197	1,197
24	Director General de Contrataciones Públicas	361	178	2,028	2	2	2,030	2,030	2,028
25	Secretaría Nacional de Ciencia, Tecnología e Innovación	397	372	1,067	2	2	1,069	1,069	1,067
26	Autoridad de los Recursos Acuáticos	104	60	1,733	2	2	1,735	1,735	1,733
27	Tribunal Administrativo de Contrataciones Públicas	244	201	1,214	2	2	1,216	1,216	1,214
28	Autoridad de Micro, Pequeña y Mediana Empresa	12	13	923	2	5	935	935	923
29	Zona Franca del Barú	280	233	1,202	196	242	1,498	1,498	1,202
30	Secretaría Nacional de Discapacidad	1,165	1,340	869	11	11	1,180	1,180	869
31	Autoridad Nacional de Aduanas	159	139	1,144	3	3	1,147	1,147	1,144
32	Instituto Nacional de la Mujer	294	244	1,205	-	-	294	294	1,205
33	Secretaría Nacional de Niñez, Adolescencia y Familia	796	796	965	-	-	796	796	965
34	Autoridad Nacional de Administración de Tierras	121	119	1,017	-	-	1,017	1,017	1,017
35	Autoridad de Pasaportes de Panamá	76	44	1,727	-	-	76	76	1,727
36	Autoridad Nacional de Transparencia y Acceso a la Información	-	-	-	-	-	-	-	-

Cuadro No.11 SUELDO BRUTO MENSUAL Y NÚMERO DE FUNCIONARIOS, PERMANENTES Y EVENTUALES, EN EL SECTOR PÚBLICO:
JULIO DE 2018 (Conclusión)

No.	ENTIDAD	PERMANENTES			EVENTUALES 2/			TOTALES		
		SUELDO BRUTO 1/ (en miles de B./) (1)	FUNCIONARIOS (2)	SUELDO PROMEDIO (en Balboas) (3)=(1)/(2)*1000	SUELDO BRUTO (en miles de B./) (4)	FUNCIONARIOS (5)	SUELDO PROMEDIO (en Balboas) (6)=(4)/(5)*1000	SUELDO BRUTO (en miles de B./) (7)=(1+4)	FUNCIONARIOS (8)=(2+5)	SUELDO PROMEDIO (en Balboas) (9)=(7)/(8)*1000
	Empresas Públicas	12,660	13,187	960	836	1,260	663	13,496	14,447	934
37	Autoridad Marítima de Panamá	1,784	1,538	1,160	-	-	..	1,784	1,538	1,160
38	Brigos Nacionales	30	44	682	-	-	..	30	44	682
39	Autoridad Aeronáutica Civil	1,496	952	1,571	22	15	1,467	1,518	967	1,570
40	Aeropuerto Internacional de Tocumen, S.A. 4/	2,091	1,619	1,292	-	-	..	2,091	1,619	1,292
41	Instituto de Acueductos y Alcantarillados Nacionales	1,280	2,757	464	135	324	417	1,415	3,081	459
42	Instituto de Mercadeo Agropecuario	260	245	1,061	438	612	716	698	857	814
43	Empresa de Transmisión Eléctrica, S.A.	948	495	1,915	-	-	..	948	495	1,915
44	Lotería Nacional de Beneficencia	1,496	1,847	810	6	6	1,000	1,502	1,853	811
45	Zona Libre de Colón	555	646	859	84	84	1,000	639	730	875
46	Empresa de Generación Eléctrica, S.A.	33	14	2,357	-	-	..	33	14	2,357
47	Agencia del Área Económica Especial Panamá Pacífico	148	97	1,526	-	-	..	148	97	1,526
48	Autoridad de Aseo Urbano y Domiciliario	1,823	2,500	729	151	219	689	1,974	2,719	726
49	Empresa Nacional de Autopistas, S.A.	56	21	2,667	-	-	..	56	21	2,667
50	Empresa Metro de Panamá, S.A.	660	412	1,602	-	-	..	660	412	1,602
	Intermediarios Financieros	9,352	6,978	1,340	257	309	832	9,609	7,287	1,319
51	Superintendencia de Bancos	781	446	1,751	1	1	1,000	782	447	1,749
52	Banco de Desarrollo Agropecuario	773	650	1,189	97	116	836	870	766	1,136
53	Banco Hipotecario Nacional	132	295	447	8	10	800	140	305	459
54	Banco Nacional de Panamá	4,582	3,394	1,350	13	15	867	4,595	3,409	1,348
55	Caja de Ahorros	2,475	1,793	1,380	52	67	776	2,527	1,860	1,359
56	Superintendencia del Mercado de Valores	263	130	2,023	-	-	..	263	130	2,023
57	Instituto de Seguro Agropecuario	207	187	1,107	86	100	860	293	287	1,021
58	Superintendencia de Seguros y Reaseguros	139	83	1,675	-	-	..	139	83	1,675
	Total del Sector Público	309,371	212,702	1,454	19,724	21,734	908	329,095	234,436	1,404

1/ No se incluye pago correspondiente a vigencias expiradas.

2/ Incluye empleados transitorios y contingentes.

3/ Creado mediante Ley 8 de 25 de marzo de 2015; remplace a la Autoridad Nacional del Ambiente.

4/ La Sociedad Anónima Aeropuerto Internacional de Tocumen es responsable de la administración de cinco aeropuertos internacionales: Enrique Jiménez (Cobón), Enrique Malak (Chiriquí), Scarlett Martínez (Cocle), Panamá Pacífico (Panamá Oeste) y Tocumen (Panamá).

a/ Incluye pago por B/2,122.88 a 99 observadores meteorológicos.

(-) Cantidad nula o cero.

(.) Dato no aplicable