



REPÚBLICA DE PANAMÁ
CONTRALORÍA GENERAL DE LA REPÚBLICA

INFORME DE LA PLANILLA DEL SECTOR PÚBLICO
Al 31 de Diciembre de 2016



Febrero de 2017

REPÚBLICA DE PANAMÁ
CONTRALORÍA GENERAL DE LA REPÚBLICA

Dirección de Asesoría Económica y Financiera

FEDERICO HUMBERT
Contralor General

NITZIA R. DE VILLARREAL
Subcontralora General

CARLOS A. GARCÍA MOLINO
Secretario General

ELOY FISHER
Director

Unidad de Análisis e Informes Especiales

Asesores Económico-Financieros:

María De L. Nájera S.
(Coordinadora)

Marisol Q. de Cheng
Manuel Navarrete P.
Claudio Castillo

ÍNDICE GENERAL

	Pág.
RESUMEN	vi
PLANILLA DEL SECTOR PÚBLICO AL MES DE DICIEMBRE DE 2016	
1 NÚMERO DE FUNCIONARIOS: DICIEMBRE 2016 Y 2015	1
1.1 SECTOR PÚBLICO	1
1.2 GOBIERNO CENTRAL	2
1.2.1 FUNCIONARIOS PERMANENTES Y EVENTUALES	2
1.2.2 FUNCIONARIOS PERMANENTES	2
1.2.3 FUNCIONARIOS EVENTUALES	3
1.3 SECTOR DESCENTRALIZADO	4
1.3.1 FUNCIONARIOS PERMANENTES Y EVENTUALES	4
1.3.2 FUNCIONARIOS PERMANENTES	4
1.3.3 FUNCIONARIOS EVENTUALES	5
2. SUELDO BRUTO: DICIEMBRE 2016 Y 2015	6
2.1 SECTOR PÚBLICO	6
2.2 GOBIERNO CENTRAL	6
2.2.1 SUELDO BRUTO TOTAL	6
2.2.2 SUELDO BRUTO PERMANENTES	7
2.2.3 SUELDO BRUTO EVENTUALES	7
2.3 SECTOR DESCENTRALIZADO	8
2.3.1 SUELDO BRUTO TOTAL	8
2.3.2 SUELDO BRUTO PERMANENTES	8
2.3.3 SUELDO BRUTO EVENTUALES	9

ÍNDICE DE CUADROS

PLANILLA DEL SECTOR PÚBLICO, AL MES DE DICIEMBRE DE 2016 Y 2015		Pág.
CUADRO No.1	NÚMERO DE FUNCIONARIOS DEL SECTOR PÚBLICO, ENERO-DICIEMBRE: AÑOS 2016 Y 2015	1
CUADRO No.2	SUELDO BRUTO DE LA PLANILLA DEL SECTOR PÚBLICO, ENERO-DICIEMBRE: AÑOS 2016 Y 2015	6
CUADRO No.3	NÚMERO DE FUNCIONARIOS PERMANENTES Y EVENTUALES EN EL SECTOR PÚBLICO, ENERO-DICIEMBRE DE 2016	10
CUADRO No.4	SUELDO BRUTO MENSUAL Y ACUMULADO DE FUNCIONARIOS PERMANENTES Y EVENTUALES EN EL SECTOR PÚBLICO: ENERO-DICIEMBRE DE 2016	12
CUADRO No.5	NÚMERO DE FUNCIONARIOS PERMANENTES Y EVENTUALES EN EL SECTOR PÚBLICO: ENERO-DICIEMBRE DE 2015	14
CUADRO No.6	SUELDO BRUTO MENSUAL Y ACUMULADO DE FUNCIONARIOS PERMANENTES Y EVENTUALES DEL SECTOR PÚBLICO: ENERO-DICIEMBRE DE 2015	16
CUADRO No.7	SUELDO BRUTO MENSUAL Y NÚMERO DE FUNCIONARIOS, PERMANENTES Y EVENTUALES, EN EL SECTOR PÚBLICO: DICIEMBRE DE 2016	18
CUADRO No.8	DIFERENCIAS EN EL SUELDO BRUTO MENSUAL Y NÚMERO DE FUNCIONARIOS, PERMANENTES Y EVENTUALES, EN EL SECTOR PÚBLICO: DICIEMBRE 2016-NOVIEMBRE 2016	20
CUADRO No.9	DIFERENCIAS EN EL SUELDO BRUTO MENSUAL Y NÚMERO DE FUNCIONARIOS, PERMANENTES Y EVENTUALES, EN EL SECTOR PÚBLICO: DICIEMBRE 2016-DICIEMBRE 2015	22
CUADRO No.10	SUELDO BRUTO MENSUAL Y NÚMERO DE FUNCIONARIOS PERMANENTES Y EVENTUALES, EN EL SECTOR PÚBLICO: DICIEMBRE DE 2015	24
CUADRO No.11	SUELDO BRUTO MENSUAL Y NÚMERO DE FUNCIONARIOS, PERMANENTES Y EVENTUALES, EN EL SECTOR PÚBLICO: NOVIEMBRE DE 2016	26

ÍNDICE DE GRÁFICAS

Pág.

I. PLANILLA DEL SECTOR PÚBLICO NÚMERO DE FUNCIONARIOS AL MES DE DICIEMBRE DE 2016

GOBIERNO CENTRAL

GRÁFICA No.1	NÚMERO DE FUNCIONARIOS PERMANENTES Y EVENTUALES DEL GOBIERNO CENTRAL, ENERO-DICIEMBRE AÑOS: 2016 Y 2015	2
GRÁFICA No.2	NÚMERO DE FUNCIONARIOS PERMANENTES DEL GOBIERNO CENTRAL, ENERO-DICIEMBRE, AÑOS: 2016 Y 2015	3
GRÁFICA No.3	NÚMERO DE FUNCIONARIOS EVENTUALES DEL GOBIERNO CENTRAL, ENERO-DICIEMBRE, AÑOS: 2016 Y 2015	3

SECTOR DESCENTRALIZADO

GRÁFICA No.4	NÚMERO DE FUNCIONARIOS PERMANENTES Y EVENTUALES DEL SECTOR DESCENTRALIZADO, ENERO-DICIEMBRE, AÑOS: 2016 Y 2015	4
GRÁFICA No.5	NÚMERO DE FUNCIONARIOS PERMANENTES DEL SECTOR DESCENTRALIZADO, ENERO-DICIEMBRE, AÑOS: 2016 Y 2015	5
GRÁFICA No.6	NÚMERO DE FUNCIONARIOS EVENTUALES DEL SECTOR DESCENTRALIZADO, ENERO-DICIEMBRE, AÑOS: 2016 Y 2015	5

II. SUELDO BRUTO AL MES DE DICIEMBRE DE 2016

GOBIERNO CENTRAL

GRÁFICA No.7	SUELDO BRUTO DE FUNCIONARIOS PERMANENTES Y EVENTUALES DEL GOBIERNO CENTRAL: ENERO-DICIEMBRE, AÑOS: 2016 Y 2015	6
GRÁFICA No.8	SUELDO BRUTO DE FUNCIONARIOS PERMANENTES DEL GOBIERNO CENTRAL: ENERO-DICIEMBRE, AÑOS: 2016 Y 2015	7
GRÁFICA No.9	SUELDO BRUTO DE FUNCIONARIOS EVENTUALES DEL GOBIERNO CENTRAL: ENERO-DICIEMBRE, AÑOS: 2016 Y 2015	7

SECTOR DESCENTRALIZADO

GRÁFICA No.10	SUELDO BRUTO DE FUNCIONARIOS PERMANENTES Y EVENTUALES DEL SECTOR DESCENTRALIZADO, ENERO-DICIEMBRE, AÑOS: 2016 Y 2015	8
GRÁFICA No.11	SUELDO BRUTO DE FUNCIONARIOS PERMANENTES DEL SECTOR DESCENTRALIZADO, ENERO-DICIEMBRE, AÑOS: 2016 Y 2015	9
GRÁFICA No.12	SUELDO BRUTO DE FUNCIONARIOS EVENTUALES DEL SECTOR DESCENTRALIZADO, ENERO-DICIEMBRE, AÑOS: 2016 Y 2015	9

RESUMEN
PLANILLA DEL SECTOR PÚBLICO
DICIEMBRE-2016

1. La planilla del Sector Público en el mes diciembre de 2016 registró un total de 230,823 funcionarios y un sueldo bruto de B/.276.0 millones.
2. Del total de funcionarios (230,823), 201,819 son permanentes y 29,004 son eventuales. Igualmente 147,034 corresponden al Gobierno Central y 83,789 al Sector Descentralizado.
3. Del total del sueldo bruto (B/.276.0 millones), B/.250.9 millones corresponden a permanentes y B/.25.1 millones a eventuales. En la composición por sector, B/.172.0 millones pertenecen al Gobierno Central y B/.104.0 millones al Sector Descentralizado.
4. Comparado con el mes anterior, en diciembre de 2016 se registró un aumento neto de 4,346 funcionarios, en la que los eventuales aumentaron en 2,799 (10.7%) y los permanentes en 1,547 (0.8%). Las instituciones con mayores aumentos son las siguientes: la Universidad Especializada de las Américas con 2,070, el Ministerio de Educación con 710, el Instituto de Acueductos y Alcantarillados Nacionales con 520 y la Procuraduría General de la Nación con 334.
5. La planilla del mes de diciembre de 2016, con respecto al mes de noviembre de 2016, registró una disminución de B/.553 mil en el sueldo bruto; B/.1.9 millones en permanentes (0.8%), y un aumento de B/.1.4 millones (5.8%) en eventuales.
6. Entre diciembre de 2015 y diciembre de 2016 el Sector Público registró un aumento de 8,226 funcionarios (3.7%), desglosados en 4,936 funcionarios permanentes y 3,290 eventuales. Las instituciones con mayores aumentos son las siguientes: Ministerio de Educación con 2,603, el Ministerio de Seguridad Pública con 1,151, la Universidad Especializada de Las Américas con 971, el Órgano Judicial con 912, la Procuraduría General de la Nación con 888 y el Ministerio de Salud con 669.
7. Igualmente con respecto a diciembre de 2015, la planilla de diciembre de 2016 refleja un aumento de B/.23.8 millones (9.4%) en el sueldo bruto, correspondiente a un aumento de B/.18.5 millones en funcionarios permanentes; y de B/.5.3 millones en funcionarios eventuales.
8. El promedio de funcionarios pagados en el año 2016 fue de 218,716 y el monto acumulado de la planilla en el año fue de B/.3,139.8 millones.
9. Reiteramos nuestra recomendación de que la tasa de contratación de personal a laborar en el Estado, se dé sobre lo estrictamente necesario en el marco de los objetivos, los planes estratégicos institucionales, los programas de trabajo, requerimientos reales orientados a aumentar su productividad y el logro de las metas que tiene cada Institución pública, dando cumplimiento a las normas y disposiciones administrativas que guarden el ordenamiento institucional.

PLANILLA DEL SECTOR PÚBLICO: DICIEMBRE DE 2016

El presente Informe de la Planilla del Sector Público contiene el número de funcionarios y los montos salariales pagados en el mes de diciembre 2016 y su comparación con el mes anterior y con diciembre de 2015. También, presenta el número promedio de funcionarios al mes de diciembre de 2016 comparando con similar período de 2015 y el monto acumulado de salarios pagados a diciembre de 2016 y su comparación con el acumulado a diciembre de 2015. La fuente de esta información la constituyen los registros centrales de pago de la Contraloría General de la República y los informes de planillas remitidos por las Instituciones, cuyos pagos no se procesan en esta Institución.

Actualmente, la planilla consta de ochenta y tres (83) entidades conformadas de la siguiente manera: 25 del Gobierno Central (se incorporó el Ministerio de Ambiente a partir de julio de 2015), 36 Instituciones Descentralizadas (se excluye a la antes Autoridad Nacional del Ambiente), 14 Empresas Públicas y 8 Intermediarios Financieros; excluye a la Autoridad del Canal, patronatos y los municipios, con excepción del pago a los Representantes de Corregimiento. Igualmente se excluyen los pagos por horas extras, vigencias expiradas, décimo tercer mes, gastos de representación, jubilaciones y funcionarios eventuales de proyectos de inversión.

En el mes de diciembre de 2016, la planilla registró un total de 230,823 funcionarios, con un pago de B/.276.0 millones en sueldo bruto. (Ver Cuadro No.1, No.2 y No.7). A continuación el desglose de esta planilla en número de funcionarios y sueldo bruto pagado.

1. NÚMERO DE FUNCIONARIOS: DICIEMBRE 2016 Y 2015

1.1 SECTOR PÚBLICO

La planilla de diciembre de 2016, registró un total de 230,823 funcionarios, de los cuales 201,819 son permanentes y 29,004 son eventuales. (Ver Cuadro No.7)

De este total (230,823 funcionarios en diciembre de 2016), 147,034 corresponden al Gobierno Central y 83,789 al Sector Descentralizado.

Con respecto a noviembre de 2016 la planilla aumentó en 4,346 funcionarios y disminuyó en B/.553 mil su monto pagado (Ver Cuadro No.8).

Con respecto a diciembre de 2015 la planilla pagada del Sector Público registró un aumento de 8,226 funcionarios (3.7%), compuesta por 4,936 funcionarios permanentes y 3,290 funcionarios eventuales. (Ver Cuadro No.9)

El promedio mensual del número de funcionarios de enero a diciembre de 2016 se cifró en 218,716 con un incremento promedio para el período de 8,526 con respecto a igual período de 2015.

**Cuadro No.1 NÚMERO DE FUNCIONARIOS DEL SECTOR PÚBLICO
ENERO-DICIEMBRE: AÑOS 2016 Y 2015**

MES	2016	2015	DIFERENCIA	VARIACIÓN PORCENTUAL
Enero	205,142	195,121 (R)	10,021	5.1
Febrero	211,275	203,673 (R)	7,602	3.7
Marzo	212,994	205,355	7,639	3.7
Abril	215,941	206,016	9,925	4.8
Mayo	216,398	207,689	8,709	4.2
Junio	219,646	211,488	8,158	3.9
Julio	219,052	212,755	6,297	3.0
Agosto	221,297	212,841	8,456	4.0
Septiembre	222,013	214,120	7,893	3.7
Octubre	223,530	214,333	9,197	4.3
Noviembre	226,477	216,286	10,191	4.7
Diciembre	230,823	222,597 (R)	8,226	3.7
Promedio	218,716	210,189	8,526	4.1

(R) Cifras revisadas

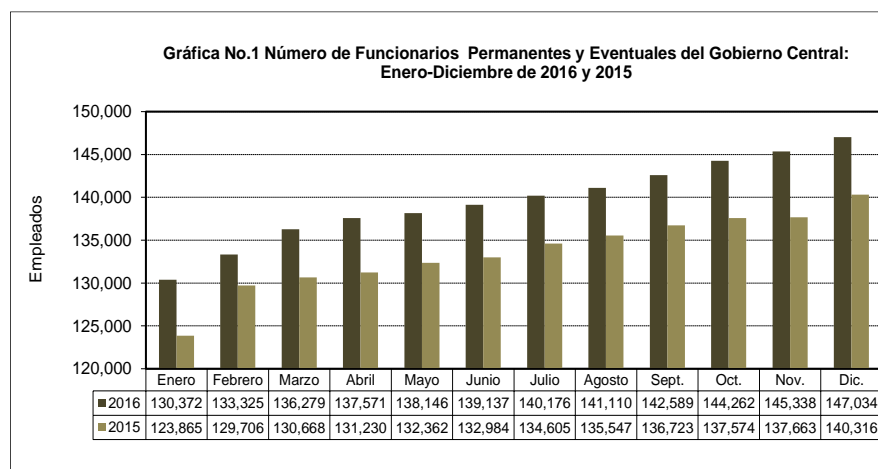
1.2 GOBIERNO CENTRAL

1.2.1 Funcionarios Permanentes y Eventuales

Al comparar el mes de diciembre con respecto al mes de noviembre de 2016, en el Gobierno Central se observa un aumento neto de 1,696 funcionarios (1.2%) en la planilla pagada. (Ver Cuadro No.8)

En diciembre de 2016, registró un aumento neto de 6,718 funcionarios, con respecto al mismo mes del 2015. (Ver Grafica No.1 y Cuadro No.9)

Las instituciones que mayormente incrementaron el número total de funcionarios en el período diciembre 2015-diciembre 2016 son: Ministerio de Educación con 2,603, el Ministerio de Seguridad Pública con 1,151, el Órgano Judicial con 912, la Procuraduría General de la Nación con 888 y el Ministerio de Salud con 669. (Ver Cuadro No.9)

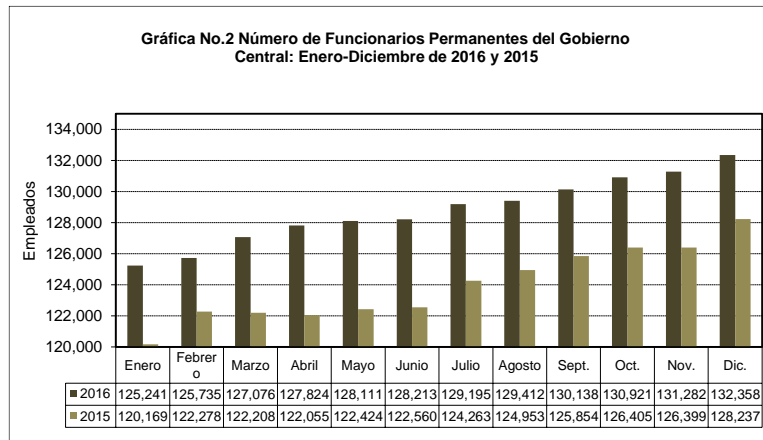


1.2.2 Funcionarios Permanentes

Con respecto a diciembre, la planilla de noviembre de 2016 refleja un aumento neto de 1076 funcionarios permanentes. (Ver Cuadro No.8)

Al comparar el total de funcionarios permanentes en diciembre de 2016 con diciembre de 2015, se refleja un aumento neto de 4,121 funcionarios.

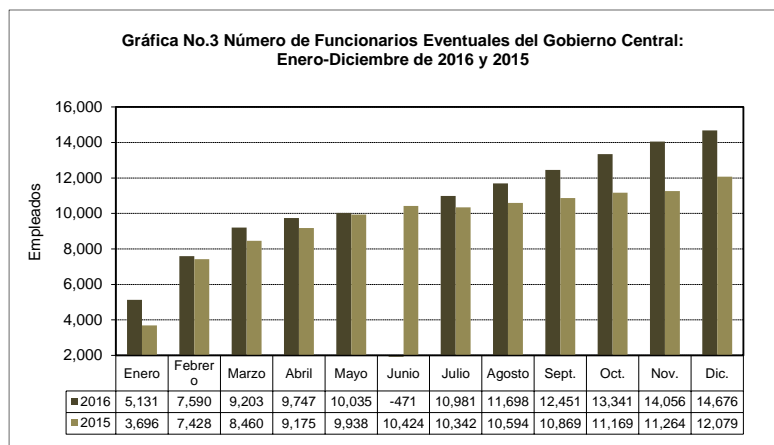
Los aumentos con respecto a diciembre de 2015 se ubican, fundamentalmente, como sigue: 1,312 en el Ministerio de Seguridad Pública, 971 en el Órgano Judicial, 584 en la Contraloría General de la República, 485 en la Procuraduría General de la Nación, 365 en el Ministerio de Gobierno, y 259 en el Tribunal Electoral. (Ver Cuadro No.9)



1.2.3 Funcionarios Eventuales

Con respecto a noviembre, la planilla de diciembre de 2016 refleja un aumento neto de 620 funcionarios eventuales en el Gobierno Central. (Ver Cuadro No.8)

El número de funcionarios eventuales del Gobierno Central de diciembre 2016 respecto a diciembre 2015, registró un aumento neto de 2,597 funcionarios (21.5%), fundamentalmente por el aumento de 2,257 en el Ministerio de Educación, 544 en el Ministerio de Salud, 403 en la Procuraduría General de la Nación y 174 en el Ministerio de Gobierno. No obstante, cabe destacar que hubo disminuciones de 454 en la Contraloría General de la República, 393 en el Tribunal Electoral y 161 en el Ministerio de Seguridad Pública, entre otras menores. (Ver Cuadro No.9)



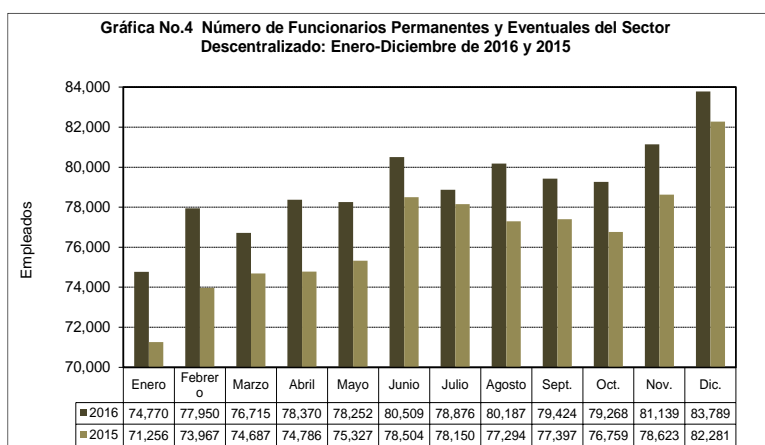
1.3. SECTOR DESCENTRALIZADO

1.3.1 Funcionarios Permanentes y Eventuales

Al 31 de diciembre de 2016, el Sector Descentralizado presentó un total de 83,789 funcionarios entre eventuales y permanentes, de los cuales 62,212 son funcionarios de las Instituciones Descentralizadas, 14,676 de las Empresas Públicas y 6,901 de los Intermediarios Financieros. (Ver Cuadro No.7)

Con respecto a noviembre de 2016, la planilla de diciembre de 2016 refleja un aumento de 2,650 funcionarios en el Sector Descentralizado. (Ver Cuadro No.8)

Al comparar el número de funcionarios de diciembre 2016 con diciembre de 2015, se observa un aumento de 1,508 funcionarios. (Ver Cuadro No.9)

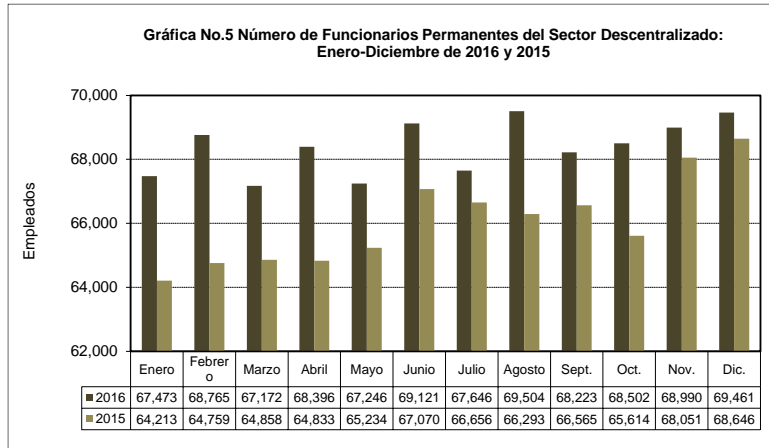


1.3.2 Funcionarios Permanentes

Con respecto noviembre de 2016, la planilla de diciembre de 2016 refleja un aumento de 471 funcionarios permanentes en el Sector descentralizado. (Ver Cuadro No.8)

En el periodo de un año, el número de funcionarios permanentes, aumentó en 1.2% (815 funcionarios), al pasar de 68,646 funcionarios en diciembre de 2015 a 69,461 funcionarios en diciembre de 2016. Del total de funcionarios permanentes del Sector Descentralizado (69,461) en la planilla de diciembre 2016, el 71.2% corresponde a las Instituciones Descentralizadas, el 19.3% de las Empresas Públicas y 9.5% de los Intermediarios Financieros. (Ver Cuadro No.7)

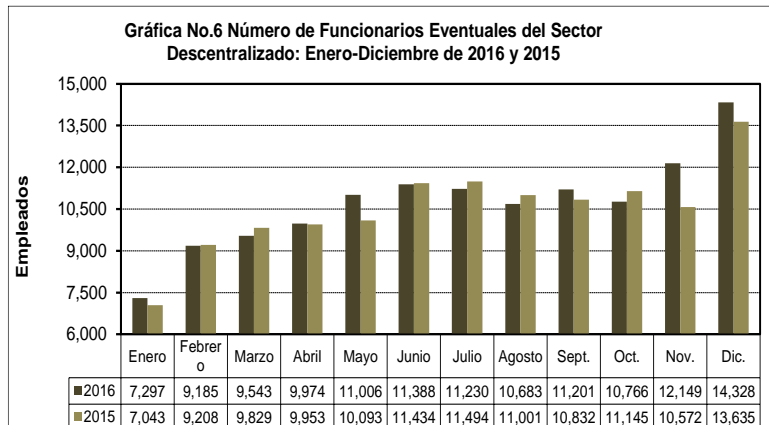
Las instituciones que presentaron un aumento en el número de funcionarios permanentes en el período diciembre 2015-diciembre 2016 fueron: en Instituto de Acueductos y Alcantarillados Nacionales con 394, la Universidad Autónoma de Chiriquí con 300, el Instituto Panameño de habilitación Especial con 141, el Aeropuerto Internacional de Tocumen y el Instituto Nacional de Cultura con 81. (Ver Cuadro No.9)



1.3.3 Funcionarios Eventuales

Al comparar la planilla de diciembre respecto al mes anterior, ésta presentó un aumento de 2,179 funcionarios; las Instituciones Descentralizadas aumentaron en 2,075, las Empresas Públicas en 90 y los Intermediarios Financieros en 14. (Ver cuadro No.8)

El número de funcionarios eventuales para el mes de diciembre de 2016, con respecto al mismo mes de 2015 presentó un aumento de 693 funcionarios (5.1%); las Instituciones Descentralizadas aumentaron en 637 empleados, los Intermediarios Financieros en 165, mientras que las Empresas Públicas disminuyeron en 109. Las instituciones que registraron los mayores aumentos fueron: la Universidad Especializada de las Américas con 947, la Universidad de Panamá con 129 y la Universidad Tecnológica con 101; hubo un total de 15 instituciones que no registraron cambios en la cantidad de funcionarios eventuales. (Ver Cuadro No.9)



2. SUELDO BRUTO: DICIEMBRE 2016 Y 2015

2.1 SECTOR PÚBLICO

El Sueldo Bruto acumulado de la planilla del Sector Público al mes diciembre de 2016 totalizó B/.3,139.8 millones, lo que refleja un aumento de B/.351.5 millones (12.6%), con respecto a igual período de 2015.

**Cuadro No.2 SUELDO BRUTO DE LA PLANILLA DEL SECTOR PÚBLICO
ENERO-DICIEMBRE: AÑOS 2016 Y 2015
(En miles de B/.)**

MES	2016	2015	DIFERENCIA	VARIACIÓN PORCENTUAL
Enero	237,543	211,251 (R)	26,292	12.4
Febrero	241,492	216,961 (R)	24,531	11.3
Marzo	243,640	224,833	18,807	8.4
Abril	244,912	227,025	17,887	7.9
Mayo	253,277 (R)	224,676	28,601	12.7
Junio	270,506	233,482	37,024	15.9
Julio	283,527	238,553	44,974	18.9
Agosto	266,982	238,877	28,105	11.8
Septiembre	274,168	232,636	41,532	17.9
Octubre	271,175	243,169	28,006	11.5
Noviembre	276,547	244,608	31,939	13.1
Diciembre	275,994	252,171 (R)	23,823	9.4
Acumulado	3,139,763	2,788,243	351,520	12.6

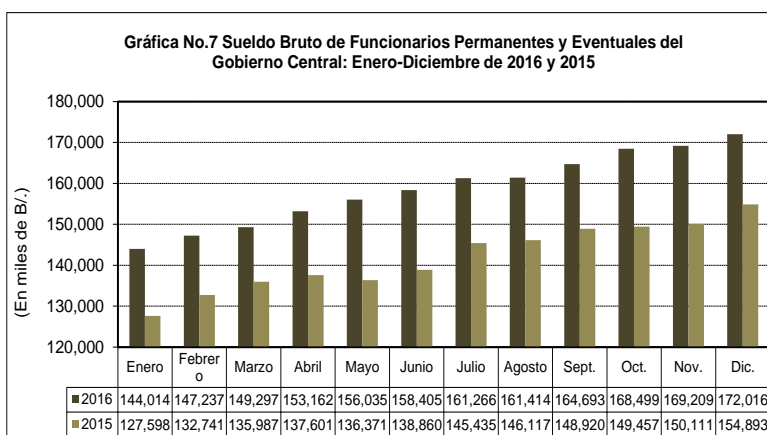
(R) Cifras revisadas

Desglosado por Sector, el monto de la planilla de diciembre-2016 (B/.275.9 millones) comprende B/.172.0 millones pagados a funcionarios del Gobierno Central y B/.103.9 millones a funcionarios del Sector descentralizado.

2.2 GOBIERNO CENTRAL

2.2.1 Sueldo Bruto Total

La participación del Gobierno Central en la Planilla del Sector Público en el mes de diciembre de 2016 fue de 62.3% (B/.172.0 millones). (Ver Cuadro No.7)



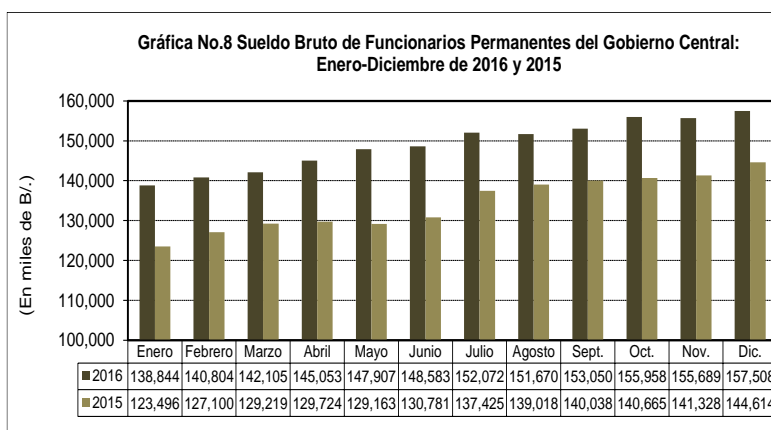
El Sueldo Bruto pagado en la Planilla del Gobierno Central, en diciembre de 2016 con respecto a noviembre de 2016, aumentó en B/.2,807 (1.7%). (Ver Cuadro No.8)

La planilla del Gobierno Central para diciembre de 2016 con respecto a diciembre de 2015, aumentó en B/.17.1 millones (Ver Cuadro No.9).

2.2.2 Sueldo Bruto Permanentes

Al ser comparado con el mes anterior, el Sueldo Bruto de los funcionarios permanentes del Gobierno Central en diciembre de 2016, aumentó en B/.1,819 (1.2%). (Ver Cuadro No.8).

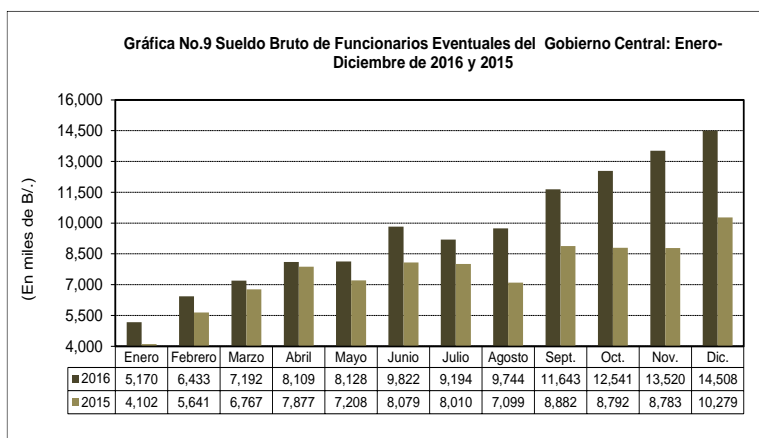
Con respecto a diciembre de 2015 aumentó en B/.12.9 millones; en éste destacan los siguientes incrementos: B/.5.5 millones en el Ministerio de Salud, B/.1.8 millones en el Ministerio de Seguridad Pública y B/.1.7 millones en el Órgano Judicial y B/.1.1 en la Procuraduría General de la Nación. (Ver Cuadro No.9)



2.2.3 Sueldo Bruto Eventuales

Del mes de noviembre de 2016 a diciembre de 2016 el Gobierno Central registró un aumento de B/.988 mil (7.3%) en el monto pagado a eventuales, al pasar de B/.13.5 millones en noviembre de 2016 a B/.14.5 millones en diciembre de 2016.

Con respecto a diciembre de 2015, se registró un aumento de B/.4.2 millones (41.1%), en el Sueldo Bruto de los funcionarios eventuales del Gobierno Central. En este aumento neto incidieron: el Ministerio de Educación con B/.2.8 millones, La Procuraduría General de la Nación con B/. 913 mil, el Ministerio de Salud con B/.827 mil, y el Ministerio de Gobierno con B/.215 mil. (Ver cuadro No.9).



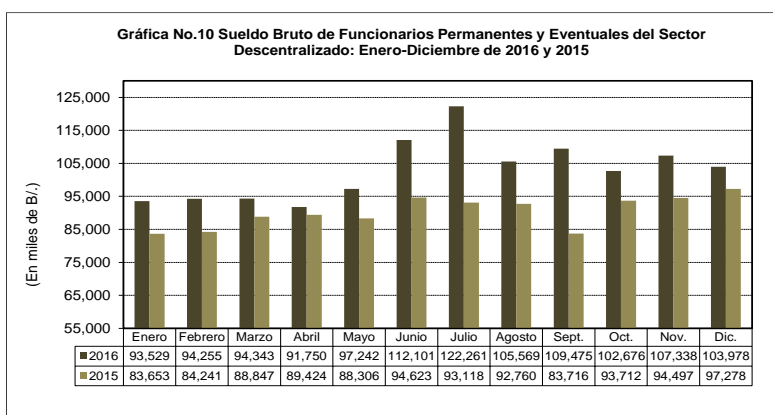
2.3 SECTOR DESCENTRALIZADO

2.3.1 Sueldo Bruto Total

El Sector Descentralizado, registró en el mes de diciembre de 2016 un Sueldo Bruto en funcionarios permanentes y eventuales de B/.104.0 millones (Ver cuadro No.7).

Al ser comparada con el monto del mes de noviembre de 2016, registró una disminución de B/.3.4 millones (3.1 %).

Con respecto a igual período de 2015 se registró un aumento de B/.6.7 millones (6.9%).



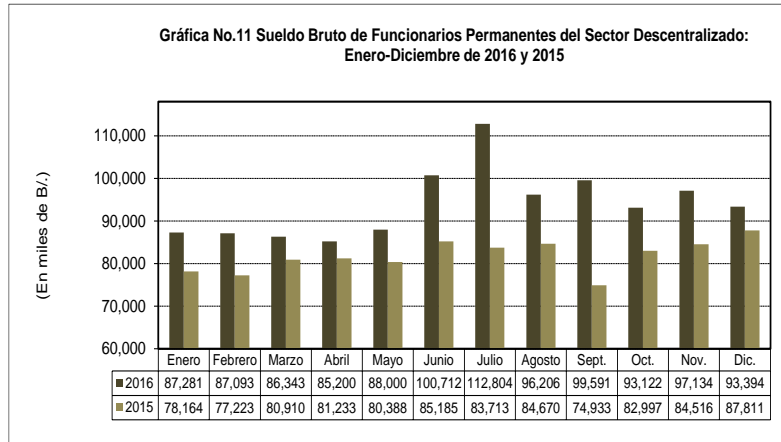
2.3.2 Sueldo Bruto Permanentes

El Sueldo Bruto de los funcionarios permanentes del Sector Descentralizado a diciembre de 2016 alcanzó un monto de B/.93.4 millones. (Ver cuadro No.7).

Al ser comparada con el monto del mes de noviembre de 2016, el sueldo bruto de empleados permanentes registró una disminución de B/.3.7 millones (3.9%).

Con respecto a diciembre de 2015 el monto pagado a personal permanente representó un aumento de B/.5.6 millones (6.4%)

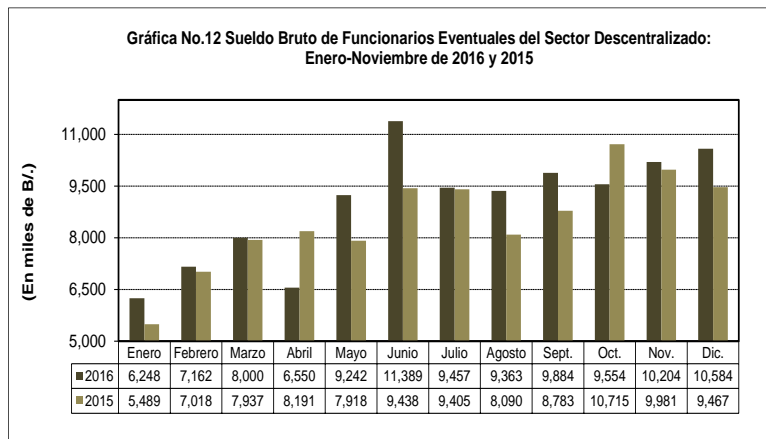
Con respecto a diciembre 2015, las instituciones que registraron los mayores aumentos fueron: Caja de Seguro Social con B/.4.8 millones, la Universidad Tecnológica de Panamá con B/.482 mil, el Aeropuerto Internacional de Tocumen con B/.381 mil, la Autoridad de Aeronáutica Civil con B/.310 mil y el Instituto Panameño de Habilitación Especial con B/.261 mil. (Ver Cuadro No.9).



2.3.3 Sueldo Bruto Eventuales

Con respecto a noviembre de 2016, la planilla de funcionarios eventuales del Sector Descentralizado registró un aumento de B/.380 mil (3.7%).

Con respecto a diciembre de 2015, el aumento fue de B/.1.1 millón (11.8%). Las instituciones que presentaron los mayores aumentos fueron la Universidad Especializada de Las Américas con B/.864 mil, la Universidad de Panamá con B/.365 mil, la Caja de Seguro Social con B/.90 mil y la Universidad Tecnológica con B/.85 mil. (Ver Cuadro No.9)



Cuadro No.3 Número de Funcionarios Permanentes y Eventuales en el Sector Público:
Enero- Diciembre de 2016

No.	ENTIDAD	ENERO	FEBRERO	MARZO	ABRIL	MAYO (R)	JUNIO	JULIO	AGOSTO	SEPTIEMBRE	OCTUBRE	NOVIEMBRE	DICIEMBRE	Promedio Mensual
TOTAL SECTOR PÚBLICO		205,142	211,275	212,994	215,941	216,398	219,646	219,052	221,297	222,013	223,530	226,477	230,823	218,716
Gobierno Central		130,372	133,325	136,279	137,571	138,146	139,137	140,176	141,110	142,589	144,262	145,338	147,034	139,612
1	Asamblea Nacional	1,627	1,754	1,873	1,956	1,983	1,982	2,005	2,059	2,054	2,066	2,110	2,144	1,968
2	Contraloría General de la República	3,382	3,407	3,414	3,443	3,446	3,497	3,556	3,580	3,580	3,624	3,593	3,546	3,506
3	Ministerio de la Presidencia	2,083	2,192	2,146	2,177	2,164	2,198	2,190	2,182	2,176	2,349	2,238	2,361	2,205
	Servicio de Protección Institucional (SPI)	1,846	1,840	1,877	1,826	1,834	1,811	1,811	1,808	1,807	1,801	1,924	1,816	1,833
4	Ministerio de Gobierno	3,184	3,231	3,277	3,305	3,302	3,342	3,367	3,468	3,495	3,676	3,727	3,763	3,428
5	Ministerio de Seguridad Pública	27,347	27,357	27,433	27,737	27,844	27,776	28,029	28,046	28,320	28,646	28,639	28,985	28,013
6	Ministerio de Relaciones Exteriores	581	601	620	613	615	616	614	610	608	641	636	637	616
7	Ministerio de Educación	50,472	51,593	53,997	54,524	54,624	55,109	55,832	56,311	56,796	57,754	58,311	59,021	55,362
8	Ministerio de Comercio e Industrias	761	970	976	964	975	985	990	988	998	994	995	1,000	966
9	Ministerio de Obras Públicas	2,251	2,423	2,406	2,389	2,411	2,409	2,230	2,413	2,398	2,387	2,406	2,410	2,378
10	Ministerio de Desarrollo Agropecuario	1,870	1,902	1,923	1,927	1,951	1,974	1,990	2,018	2,038	2,034	2,039	2,051	1,976
11	Ministerio de Salud	15,162	15,708	15,818	15,977	16,037	16,109	16,141	16,268	16,403	16,322	16,508	16,700	16,096
12	Ministerio de Trabajo y Desarrollo Laboral	1,056	1,103	1,151	1,074	1,127	1,130	1,133	1,150	1,173	1,173	1,192	1,194	1,138
13	Ministerio de Vivienda y Ordenamiento Territorial	897	904	907	900	898	900	898	901	907	902	908	909	903
14	Ministerio de Economía y Finanzas	3,167	3,317	3,332	3,357	3,344	3,361	3,371	3,371	3,367	3,162	3,165	3,157	3,289
15	Ministerio de Desarrollo Social	1,382	1,407	1,395	1,627	1,642	1,642	1,642	1,657	1,649	1,647	1,655	1,666	1,584
16	Ministerio de Ambiente y	1,446	1,504	1,442	1,527	1,529	1,533	1,548	1,547	1,548	1,565	1,571	1,569	1,527
17	Órgano Judicial	3,972	4,065	4,167	4,119	4,124	4,157	4,219	4,092	4,587	4,774	4,865	4,965	4,342
18	Procuraduría General de la Nación	4,229	4,197	4,229	4,208	4,350	4,455	4,562	4,630	4,685	4,706	4,797	5,131	4,515
19	Tribunal Electoral	2,235	2,421	2,473	2,505	2,500	2,539	2,531	2,535	2,537	2,575	2,595	2,579	2,505
20	Procuraduría de la Administración	168	173	168	168	172	172	181	181	180	177	179	180	175
21	Fiscalía General Electoral	148	147	147	146	150	151	151	152	149	147	144	139	148
22	Tribunal de Cuentas	98	99	97	97	96	97	100	99	98	101	100	99	98
23	Fiscalía General de Cuentas	97	96	98	96	94	95	94	96	97	96	94	95	96
24	Defensoría del Pueblo	190	192	189	184	179	180	178	175	172	171	173	173	180
25	Tribunal Administrativo Tributario	66	67	69	70	70	71	71	70	71	72	74	72	70
	Asamblea de Representantes	655	655	655	655	655	846	742	703	696	700	700	672	695
Sector Descentralizado		74,770	77,950	76,715	78,370	78,252	80,509	78,876	80,187	79,424	79,268	81,139	83,789	79,104
Instituciones Descentralizadas		54,833	57,114	55,658	57,604	57,623	59,384	57,647	58,773	58,030	57,848	59,970	62,212	58,058
1	Autoridad del Tránsito y Transporte Terrestre	786	981	1,015	1,087	1,128	1,152	1,162	1,179	1,172	1,176	1,191	1,191	1,102
2	Autoridad Nacional de los Servicios Públicos	426	435	435	440	435	437	450	450	449	450	451	453	443
3	Caja de Seguro Social	28,552	28,122	27,186	28,470	27,078	28,615	27,030	28,735	27,440	27,797	28,514	28,579	28,093
4	Autoridad de Protección al Consumidor y Defensa de la	435	469	470	467	466	470	478	476	470	469	466	470	467
5	Sistema de Ahorro y Capitalización	26	30	30	30	31	30	31	31	30	30	30	30	30
	Instituto para la Formación y Aprovechamiento de los Recursos													
6	Humanos	620	736	739	742	762	774	791	790	782	781	785	791	758
7	Instituto de Investigación Agropecuaria de Panamá	527	525	525	525	529	529	533	533	532	538	538	538	531
8	Instituto Nacional de Cultura	879	873	948	953	969	1,009	1,025	1,032	1,027	1,018	1,036	1,039	984
9	Instituto Panameño de Deportes	409	562	721	746	753	752	761	764	759	753	751	760	708
	Instituto Nacional de Formación Profesional y Capacitación para el													
10	Desarrollo Humano	398	546	560	571	591	589	587	632	645	644	643	647	588
11	Instituto Panameño de Rehabilitación Especial	1,744	1,780	1,779	1,854	1,934	1,976	1,990	2,037	2,062	2,064	2,069	2,095	1,949
12	Autoridad Nacional para la Innovación Gubernamental	120	124	124	125	126	124	123	131	122	123	121	121	124
13	Instituto Panameño Autónomo Cooperativo	375	393	397	406	406	436	451	444	442	438	439	444	423
14	Autoridad de Turismo de Panamá	282	413	343	361	370	369	365	361	363	364	375	376	362
15	Instituto Conmemorativo Gorgas de Estudios de la Salud	286	291	290	294	293	292	293	293	293	295	301	301	294
16	Registro Público de Panamá	712	727	730	723	722	715	728	726	724	719	713	727	722
17	Universidad Autónoma de Chiriquí	1,746	1,973	1,907	1,946	2,758	2,057	2,045	1,945	2,030	2,052	2,179	2,068	2,059
18	Universidad de Panamá	8,995	8,840	8,784	8,794	8,826	8,830	9,052	8,936	8,987	8,970	8,954	8,964	8,911
19	Universidad Especializada de Las Américas	668	732	947	1,173	1,409	1,811	1,231	1,287	1,724	885	1,743	3,813	1,452
20	Universidad Tecnológica de Panamá	2,386	2,811	2,879	3,018	3,114	3,515	3,591	3,054	3,069	3,373	3,745	3,819	3,197
21	Universidad Marítima Internacional de Panamá	180	194	193	195	199	199	202	213	216	217	217	204	202
22	Sistema Estatal de Radio y Televisión	348	352	349	348	356	354	354	355	354	355	353	371	354
23	Autoridad Panameña de Seguridad de Alimentos	288	288	298	302	299	300	303	302	302	301	304	306	299
24	Dirección General de Contrataciones Públicas	84	83	85	88	89	89	90	91	90	94	93	92	89
25	Secretaría Nacional de Ciencia, Tecnología e Innovación	145	158	164	165	167	170	169	168	140	140	136	136	155
26	Autoridad de los Recursos Acuáticos	340	345	356	358	369	372	369	370	373	374	379	384	366
27	Tribunal Administrativo de Contrataciones Públicas	43	44	44	44	44	44	42	39	38	33	33	42	41
28	Autoridad de la Micro, Pequeña y Mediana Empresa	196	208	205	204	228	204	206	203	202	201	206	209	206
29	Zona Franca del Barú	14	14	13	12	11	14	14	12	12	13	14	14	13
30	Secretaría Nacional de Discapacidad	184	220	222	215	219	219	222	222	220	217	217	217	216
31	Autoridad Nacional de Aduanas	1,360	1,563	1,590	1,601	1,577	1,571	1,583	1,587	1,614	1,613	1,613	1,629	1,575
32	Instituto Nacional de la Mujer	84	94	137	150	153	153	155	157	155	153	152	156	142
33	Secretaría Nacional de Niñez, Adolescencia y Familia	191	188	195	198	207	212	213	214	204	197	209	215	204
34	Autoridad Nacional de Administración de Tierras	853	850	845	839	847	844	848	848	837	837	834	845	844
35	Autoridad de Pasaportes de Panamá	106	103	104	107	107	106	108	106	108	111	111	111	107
36	Autoridad Nacional de Transparencia y Acceso a la Información	45	47	49	53	51	51	52	50	53	53	55	55	51

**Cuadro No.3 Número de Funcionarios Permanentes y Eventuales en el Sector Público
Enero-Diciembre de 2016 (Conclusión)**

No.	ENTIDAD	ENERO	FEBRERO	MARZO	ABRIL	MAYO	JUNIO	JULIO	AGOSTO	SEPTIEMBRE	OCTUBRE	NOVIEMBRE	DICIEMBRE	Promedio Mensual
	Empresas Públicas	13,198	13,868	14,054	13,880	13,778	14,197	14,293	14,470	14,435	14,430	14,164	14,676	14,120
37	Autoridad Marítima de Panamá	1,591	1,581	1,578	1,581	1,614	1,631	1,637	1,631	1,633	1,643	1,643	1,595	1,613
38	Bingos Nacionales	43	43	43	41	41	44	41	45	44	44	44	44	43
39	Autoridad Aeronáutica Civil	824	822	821	816	813	811	817	810	811	808	804	804	813
40	Aeropuerto Internacional de Tocumen, S.A. 2/	1,239	1,476	1,337	1,423	1,248	1,392	1,378	1,411	1,385	1,349	1,420	1,420	1,373
41	Instituto de Acueductos y Alcantarillados Nacionales	2,797	3,084	3,047	3,083	3,128	3,330	3,416	3,482	3,463	3,466	3,072	3,592	3,247
42	Instituto de Mercado Agropecuario	692	703	707	727	737	745	747	745	737	745	755	759	733
43	Empresa de Transmisión Eléctrica, S.A.	438	451	797	481	467	475	481	476	471	484	491	484	500
44	Lotería Nacional de Beneficencia	1,959	1,962	1,955	1,953	1,950	1,951	1,973	1,976	1,987	1,978	1,975	1,989	1,967
45	Zona Libre de Colón	698	713	716	728	727	726	678	724	719	719	751	747	721
46	Empresa de Generación Eléctrica, S.A.	22	25	26	24	24	23	23	23	22	21	21	22	23
47	Agencia del Área Económica Especial Panamá Pacífico	104	112	111	111	111	104	108	107	106	105	108	106	108
48	Autoridad de Aseo Urbano y Domiciliario	2,467	2,571	2,583	2,574	2,578	2,610	2,646	2,674	2,697	2,704	2,713	2,746	2,630
49	Empresa Nacional de Autopistas, S.A.	17	17	18	17	18	18	17	16	17	17	17	17	17
50	Empresa Metro de Panamá, S.A.	307	308	315	321	322	337	331	350	343	347	350	351	332
	Intermediarios Financieros	6,739	6,968	7,003	6,886	6,851	6,928	6,936	6,944	6,959	6,990	7,005	6,901	6,926
51	Superintendencia de Bancos	433	432	433	434	434	434	449	450	447	446	443	444	440
52	Banco de Desarrollo Agropecuario	690	709	721	717	718	725	733	737	732	735	735	735	724
53	Banco Hipotecario Nacional	305	321	322	325	328	306	309	307	305	304	302	304	312
54	Banco Nacional de Panamá	3,226	3,206	3,183	3,164	3,157	3,162	3,161	3,174	3,179	3,188	3,197	3,211	3,184
55	Caja de Ahorros	1,726	1,935	1,872	1,832	1,863	1,885	1,855	1,850	1,878	1,891	1,896	1,761	1,854
56	Superintendencia del Mercado de Valores	109	108	109	108	109	108	112	116	116	116	116	116	112
57	Instituto de Seguro Agropecuario	186	195	302	246	184	246	254	246	238	246	253	265	238
58	Superintendencia de Seguros y Reaseguros	64	62	61	60	58	62	63	64	64	64	63	65	63

1/ Creado mediante Ley 8 de 25 de marzo de 2015; reemplaza a la Autoridad Nacional del Ambiente.

2/ La Sociedad Anónima Aeropuerto Internacional de Tocumen es responsable de la administración de cinco aeropuertos internacionales: Enrique Jimenez (Colón), Enrique Malek (Chiriquí), Scarlett Martínez (Coclé), Panamá Pacífico (Panamá Oeste) y Tocumen (Panamá).

**Cuadro No.4 Sueldo Bruto Mensual y Acumulado de Funcionarios Permanentes y Eventuales en el Sector Público:
Enero-Diciembre de 2016 (Conclusión)
(En miles de B/.)**

No.	ENTIDAD	ENERO	FEBRERO	MARZO	ABRIL	MAYO	JUNIO	JULIO	AGOSTO	SEPTIEMBRE	OCTUBRE	NOVIEMBRE	DICIEMBRE	Monto Acumulado
	Empresas Públicas	11,716	12,259	12,084	12,530	12,823	12,728	13,694	13,256	13,235	13,356	13,416	14,156	155,253
38	Autoridad Marítima de Panamá	1,644	1,627	1,623	1,649	1,736	1,761	1,753	1,744	1,733	1,756	1,761	1,747	20,534
39	Bingos Nacionales	25	28	28	27	27	28	28	29	29	28	29	28	334
40	Autoridad Aeronáutica Civil	907	904	904	920	987	993	1,035	980	981	959	1,065	1,220	11,855
41	Aeropuerto Internacional de Tocumen, S.A. 2/	1,405	1,301	1,321	1,457	1,355	1,387	1,433	1,500	1,387	1,463	1,422	1,662	17,093
42	Instituto de Acueductos y Alcantarillados Nacionales	2,324	2,706	2,912	2,673	2,725	2,681	2,965	2,613	2,988	2,981	2,897	3,089	33,554
43	Instituto de Mercadeo Agropecuario	450	501	498	509	624	544	547	649	517	530	533	540	6,442
44	Empresa de Transmisión Eléctrica, S.A.	750	789	462	854	839	895	913	859	861	914	907	901	9,944
45	Lotería Nacional de Beneficencia	1,287	1,306	1,313	1,383	1,427	1,366	1,692	1,459	1,475	1,484	1,440	1,641	17,273
46	Zona Libre de Colón	545	586	573	584	585	575	579	573	575	581	618	598	6,972
47	Empresa de Generación Eléctrica, S. A.	41	45	46	46	47	46	47	44	41	42	43	43	531
48	Agencia del Área Económica Especial Panamá Pacífico	161	159	156	157	158	162	159	162	179	163	161	159	1,936
49	Autoridad de Aseo Urbano y Domiciliario	1,676	1,800	1,745	1,738	1,744	1,763	2,006	1,879	1,912	1,909	1,932	1,939	22,043
50	Empresa Nacional de Autopistas, S.A.	46	46	55	49	49	47	47	46	43	46	46	47	567
51	Empresa Metro de Panamá, S.A.	455	461	448	484	520	480	490	719	514	500	562	542	6,175
	Intermediarios Financieros	8,166	8,113	8,185	8,201	8,104	8,129	8,344	8,360	8,276	8,407	8,408	8,491	99,184
52	Superintendencia de Bancos	714	718	720	723	720	721	736	738	737	732	730	728	8,717
53	Banco de Desarrollo Agropecuario	642	681	697	696	709	706	753	755	747	769	777	757	8,689
54	Banco Hipotecario Nacional	118	139	125	131	136	123	126	126	121	125	124	127	1,521
55	Banco Nacional de Panamá	4,086	3,952	3,998	4,027	3,947	3,947	4,048	4,077	4,012	4,081	4,081	4,094	48,350
56	Caja de Ahorros	2,168	2,150	2,163	2,129	2,132	2,132	2,131	2,146	2,139	2,161	2,167	2,190	25,808
57	Superintendencia del Mercado de Valores	223	231	221	227	225	223	231	236	238	239	238	238	2,770
58	Instituto de Seguro Agropecuario	121	153	173	183	148	187	228	190	190	202	197	256	2,228
59	Superintendencia de Seguros y Reaseguros	94	89	88	85	87	90	91	92	92	98	94	101	1,101

1/ Creado mediante Ley 8 de 25 de marzo de 2015, reemplaza a la Autoridad Nacional del Ambiente.

2/ La Sociedad Anónima Aeropuerto Internacional de Tocumen es responsable de la administración de cinco aeropuertos internacionales: Enrique Jiménez (Colón), Enrique Malek (Chiriquí), Scarlett Martínez (Coclé), Panamá Pacífico (Panamá Oeste) y Tocumen (Panamá).

Cuadro No.5 Número de Funcionarios Permanentes y Eventuales en el Sector Público
Enero-Diciembre de 2015 (Conclusión)

No.	ENTIDAD	ENERO (R)	FEBRERO (R)	MARZO	ABRIL	MAYO	JUNIO	JULIO	AGOSTO	SEPTIEMBRE	OCTUBRE	NOVIEMBRE (R)	DICIEMBRE (R)	Promedio Mensual
	Empresas Públicas	11,735	12,587	13,052	12,849	13,132	13,299	13,245	13,448	13,536	13,578	13,646	13,891	13,166
37	Autoridad Marítima de Panamá	1,502	1,515	1,510	1,526	1,527	1,501	1,546	1,571	1,571	1,580	1,575	1,587	1,543
38	Bingos Nacionales	41	41	41	41	41	41	41	41	41	38	36	37	40
39	Autoridad Aeronáutica Civil	778	799	799	798	799	804	812	811	813	820	817	822	806
40	Tocumen, S.A. (Aeropuerto Internacional)	917	1,064	1,285	968	1,227	1,237	1,230	1,255	1,218	1,245	1,299	1,339	1,190
41	Instituto de Acueductos y Alcantarillados Nacionales	2,543	2,820	2,836	2,840	2,821	2,822	2,832	2,881	2,954	3,015	3,011	3,157	2,878
42	Instituto de Mercadeo Agropecuario	478	719	731	727	724	716	718	721	726	728	735	743	706
43	Empresa de Transmisión Eléctrica, S.A.	393	406	429	435	444	582	443	444	442	442	445	442	446
44	Lotería Nacional de Beneficencia	1,599	1,590	1,705	1,813	1,825	1,894	1,883	1,938	1,971	1,966	1,972	1,979	1,845
45	Zona Libre de Colón	624	645	688	704	693	688	703	709	714	697	715	703	690
46	Empresa de Generación Eléctrica, S. A.	22	22	23	25	24	23	21	26	26	26	26	27	24
47	Agencia del Área Económica Especial Panamá Pacífico	102	98	101	101	103	103	104	108	128	108	112	109	106
48	Autoridad de Aseo Urbano y Domiciliario	2,457	2,591	2,596	2,592	2,610	2,605	2,604	2,614	2,611	2,617	2,585	2,628	2,593
49	Empresa Nacional de Autopistas, S.A.	13	13	13	13	13	15	15	14	14	14	12	13	14
50	Empresa Metro de Panamá, S.A.	266	264	295	266	281	268	293	315	307	282	306	305	287
	Intermediarios Financieros	6,566	6,645	6,697	6,790	6,792	6,746	6,775	6,772	6,775	6,780	6,812	6,865	6,751
51	Superintendencia de Bancos	394	395	398	399	404	407	408	418	420	425	430	432	411
52	Banco de Desarrollo Agropecuario	616	640	666	684	692	702	699	700	702	705	712	714	686
53	Banco Hipotecario Nacional	313	324	336	328	324	324	325	323	320	324	327	324	324
54	Banco Nacional de Panamá	3,185	3,177	3,176	3,256	3,214	3,218	3,224	3,223	3,223	3,232	3,235	3,230	3,216
55	Caja de Ahorros	1,708	1,767	1,769	1,763	1,796	1,741	1,759	1,745	1,729	1,709	1,756	1,730	1,748
56	Superintendencia del Mercado de Valores	93	94	103	106	109	98	103	104	113	110	110	109	104
57	Instituto de Seguro Agropecuario	196	186	186	191	189	193	193	194	203	212	180	263	199
58	Superintendencia de Seguros	61	62	63	63	64	63	64	65	65	63	62	63	63

(R) Revisada

1/ Creado mediante Ley 8 de 25 de marzo de 2015; reemplaza a la Autoridad Nacional del Ambiente.

Cuadro No.6 Sueldo Bruto Mensual y Acumulado de Funcionarios Permanentes y Eventuales en el Sector Público:
Enero - Diciembre de 2015 (Conclusión)
 (En miles de B/)

No.	Sistema Estatal de Radio y Televisión	ENERO (R)	FEBRERO (R)	MARZO	ABRIL	MAYO	JUNIO	JULIO	AGOSTO	SEPTIEMBRE	OCTUBRE	NOVIEMBRE (R)	DICIEMBRE (R)	Monto Acumulado
	Empresas Públicas	10,051	10,744	11,125	11,291	11,184	11,480	11,497	11,843	11,727	11,825	11,838	12,693	137,299
38	Autoridad Marítima de Panamá	1,572	1,563	1,575	1,617	1,570	1,546	1,604	1,656	1,615	1,649	1,626	1,673	19,265
39	Bingos Nacionales	22	22	22	22	22	22	24	23	24	23	21	21	270
40	Autoridad Aeronáutica Civil	858	875	863	875	883	937	921	912	903	1,018	901	913	10,860
41	Tocumen, S.A. (Aeropuerto Internacional)	1,114	1,105	1,170	1,159	1,223	1,207	1,212	1,237	1,223	1,270	1,261	1,281	14,462
42	Instituto de Acueductos y Alcantarillados Nacionales	1,896	2,338	2,138	2,161	2,192	2,184	2,193	2,270	2,326	2,356	2,394	2,938	27,387
43	Instituto de Mercadeo Agropecuario	372	458	494	513	508	486	480	590	492	494	494	499	5,879
44	Empresa de Transmisión Eléctrica, S.A.	680	684	727	758	757	751	759	769	784	773	778	809	9,029
45	Lotería Nacional de Beneficencia	1,011	1,011	1,229	1,498	1,284	1,415	1,309	1,389	1,366	1,274	1,329	1,498	15,613
46	Zona Libre de Colón	478	492	609	545	542	570	560	567	577	541	579	556	6,614
47	Empresa de Generación Eléctrica, S. A.	39	38	40	47	40	39	37	43	40	44	41	45	493
48	Agencia del Área Económica Especial Panamá Pacífico	153	153	153	154	150	149	153	159	165	163	162	160	1,874
49	Autoridad de Aseo Urbano y Domiciliario	1,460	1,612	1,544	1,544	1,573	1,736	1,744	1,750	1,749	1,755	1,756	1,779	20,003
50	Empresa Nacional de Autopistas, S.A.	30	30	32	30	30	29	37	30	33	33	32	62	408
51	Empresa Metro de Panamá, S.A.	367	363	527	367	409	407	465	448	432	433	464	459	5,142
	Intermediarios Financieros	7,691	7,711	7,820	7,928	8,119	8,118	8,168	8,254	8,325	8,237	8,351	8,273	96,995
52	Superintendencia de Bancos	622	626	632	671	674	675	675	697	701	704	713	714	8,104
53	Banco de Desarrollo Agropecuario	523	566	588	594	675	672	653	673	657	668	680	669	7,617
54	Banco Hipotecario Nacional	108	118	118	116	118	119	118	116	122	126	125	120	1,424
55	Banco Nacional de Panamá	3,972	3,939	3,942	3,940	3,939	3,945	4,062	4,065	4,066	4,073	4,074	4,072	48,089
56	Caja de Ahorros	2,040	2,042	2,062	2,118	2,202	2,192	2,191	2,202	2,278	2,143	2,254	2,154	25,877
57	Superintendencia del Mercado de Valores	197	200	210	237	244	257	214	229	221	234	226	225	2,692
58	Instituto de Seguro Agropecuario	139	131	175	162	174	167	163	176	188	199	187	226	2,086
59	Superintendencia de Seguros	89	89	93	90	93	91	93	96	94	92	92	93	1,105

1/ Creado mediante Ley 8 de 25 de marzo de 2015; reemplaza a la Autoridad Nacional del Ambiente.

Cuadro No.7 SUELDO BRUTO MENSUAL Y NÚMERO DE FUNCIONARIOS, PERMANENTES Y EVENTUALES, EN EL SECTOR PÚBLICO: DICIEMBRE DE 2016

No.	ENTIDAD	PERMANENTES			EVENTUALES Σ			TOTALES		
		SUELDO BRUTO I/ (en miles de B.) (1)	FUNCIONARIOS (2)	SUELDO PROMEDIO (en Baibos) (3)=(1)/(2)*1000	SUELDO BRUTO (en miles de B.) (4)	FUNCIONARIOS (5)	SUELDO PROMEDIO (en Baibos) (9)=(4)/(5)*1000	SUELDO BRUTO (en miles de B.) (7)=(1+4)	FUNCIONARIOS (8)=(2+5)	SUELDO PROMEDIO (en Baibos) (9)=(7)/(8)*1000
	Gobierno Central	157,508	132,358	1,190	14,508	14,676	989	172,016	147,034	1,170
1	Asamblea Nacional	2,039	1,677	1,216	506	467	1,084	2,545	2,144	1,187
2	Contraloría General de la República	4,564	3,327	1,378	224	219	1,023	4,808	3,546	1,356
3	Ministerio de la Presidencia	2,368	2,251	1,048	109	110	991	2,467	2,361	1,046
4	Servicio de Protección Institucional (SPI)	1,852	1,810	1,012	234	6	967	1,836	3,816	1,011
5	Ministerio de Seguridad Pública	2,596	2,851	1,038	502	474	1,059	3,038	2,863	1,033
6	Ministerio de Relaciones Exteriores	742	28,511	1,038	86	56	1,536	828	637	1,300
7	Ministerio de Educación	59,790	50,013	1,195	8,250	9,008	916	68,040	59,021	1,153
8	Ministerio de Comercio e Industrias	799	772	1,035	232	228	1,018	1,031	1,000	1,031
9	Ministerio de Obras Públicas	1,575	2,226	1,416	134	184	728	1,709	2,410	1,394
10	Ministerio de Desarrollo Agropecuario	2,105	2,105	1,003	134	184	728	1,709	2,410	1,394
11	Ministerio de Salud	25,192	15,008	1,665	1,513	1,598	946	2,522	16,700	1,599
12	Ministerio de Trabajo y Desarrollo Laboral	802	924	1,152	339	326	1,040	1,141	1,194	1,066
13	Ministerio de Vivienda y Ordenamiento Territorial	746	909	1,219	-	-	-	746	909	1,219
14	Ministerio de Economía y Finanzas	2,801	2,136	1,311	1,133	1,021	1,110	3,934	3,157	1,246
15	Ministerio de Desarrollo Social	1,112	1,550	1,394	99	116	863	1,211	1,666	1,381
16	Ministerio de Ambiente	1,662	1,488	1,117	85	81	802	1,727	1,568	1,101
17	Ministerio de Justicia	5,781	4,724	1,224	918	407	2,256	6,699	4,585	1,111
18	Procuraduría General de la Nación	2,341	2,500	1,064	65	79	2,256	6,699	4,585	1,111
19	Tribunal Electoral	186	168	1,107	12	12	1,000	198	180	1,100
20	Procuraduría de la Administración	1,144	139	1,144	-	-	-	159	139	1,144
21	Fiscalía General Electoral	146	97	1,505	1	2	500	147	99	1,485
22	Tribunal de Cuentas	177	175	1,000	-	-	-	177	175	1,000
23	Defensoría del Pueblo	107	170	1,022	-	-	-	170	173	1,023
24	Defensoría de la Mujer	107	70	1,529	2	2	1,000	109	72	1,514
25	Tribunal Administrativo Tributario	982	655	1,499	29	17	1,706	1,011	672	1,504
	Representantes de Corregimientos									
	Sector Descentralizado	93,394	69,461	1,345	10,584	14,328	739	103,978	83,789	1,241
	Instituciones Descentralizadas	71,920	49,484	1,453	9,411	12,728	739	81,331	62,212	1,307
1	Autoridad del Tránsito y Transportes Terrestre	697	787	771	255	404	631	1,191	1,191	724
2	Autoridad Nacional de los Servicios Públicos	669	453	1,477	1,538	1,341	1,147	862	453	1,477
3	Caja de Seguro Social	45,896	27,238	1,685	1,538	1,341	1,147	47,434	28,579	1,660
4	Autoridad de Protección al Consumidor y Defensa de la Competencia	425	467	1,010	3	3	1,000	428	470	911
5	Sistema de Ahorro y Capitalización	407	23	1,652	13	7	1,857	51	30	1,700
6	Instituto para la Formación y Aprovechamiento de los Recursos Humanos	285	509	800	195	282	691	602	791	761
7	Instituto de Investigación Agropecuaria de Panamá	285	117	571	12	21	571	307	538	571
8	Instituto de Investigación Agropecuaria de Panamá	285	117	571	12	21	571	307	538	571
9	Instituto Panameño de Deportes	285	412	692	251	348	721	536	1,760	705
10	Instituto Nacional de Formación Profesional y Capacitación para el Desarrollo Humano	419	502	835	112	145	772	531	647	821
11	Instituto Panameño de Rehabilitación Especial	2,363	1,941	1,233	214	154	1,390	2,607	2,095	1,244
12	Autoridad Nacional para la Innovación Gubernamental	228	117	1,949	8	4	2,000	236	121	1,950
13	Centro de Estudios de la Mujer	204	259	1,249	129	63	1,478	140	111	1,367
14	Autoridad de Turismo de Panamá	204	259	1,249	129	63	1,478	140	111	1,367
15	Instituto Comemorativo Gorgas de Estudios de la Salud	488	256	1,945	51	118	1,059	329	376	1,101
16	Registro Público de Panamá	639	718	890	18	45	1,133	549	301	1,824
17	Universidad Autónoma de Chiriquí	2,878	1,708	1,685	365	9	2,000	657	727	904
18	Universidad Especializada de Las Américas	5,347	4,509	1,186	3,662	360	1,014	3,243	2,068	1,568
19	Universidad Metropolitana	4,212	466	1,221	1,442	4,455	822	9,009	8,964	1,005
20	Universidad Tecnológica de Panamá	4,212	466	1,221	1,442	4,455	822	9,009	8,964	1,005
21	Universidad Marítima Interaccional de Panamá	242	166	1,458	36	38	947	486	344	1,363
22	Sistema Estatal de Radio y Televisión	346	338	1,024	19	33	576	984	204	1,188
23	Autoridad Panameña de Seguridad de Alimentos	356	306	1,163	-	-	-	356	306	1,163
24	Dirección General de Contrataciones Públicas	124	86	1,442	10	6	1,667	134	92	1,457
25	Secretaría Nacional de Ciencia, Tecnología e Innovación	266	136	1,956	-	-	-	266	136	1,956
26	Secretaría Nacional de Ciencia, Tecnología e Innovación	266	136	1,956	-	-	-	266	136	1,956
27	Tribunal Administrativo de Contrataciones Públicas	87	342	1,190	21	28	750	405	384	1,024
28	Autoridad de la Micro, Pequeña y Mediana Empresa	107	82	1,305	139	127	1,094	246	209	1,177
29	Zona Franca del Barú	11	14	786	-	-	-	11	14	786
30	Secretaría Nacional de Discapacidad	230	217	1,060	-	-	-	230	217	1,060
31	Autoridad Nacional de Aduanas	1,032	1,373	752	188	256	734	2,177	1,629	1,307
32	Instituto Nacional de la Mujer	125	138	828	13	18	722	964	749	1,066
33	Autoridad Nacional de Adolecencia y Familia	125	138	828	13	18	722	964	749	1,066
34	Autoridad Nacional de Administración de Tierras	803	645	950	-	4	1,000	803	645	950
35	Autoridad Nacional de Pasaportes de Panamá	105	106	991	3	5	600	111	111	973
36	Autoridad Nacional de Transparencia y Acceso a la Información	87	55	1,582	-	-	-	87	55	1,582

Cuadro No.7 SUELDO BRUTO MENSUAL Y NÚMERO DE FUNCIONARIOS, PERMANENTES Y EVENTUALES, EN EL SECTOR PÚBLICO: DICIEMBRE DE 2016 (Conclusión)

No.	ENTIDAD	PERMANENTES			EVENTUALES 2/			TOTALES		
		SUELDO BRUTO 1/ (en miles de B./.) (1)	FUNCIONARIOS (2)	SUELDO PROMEDIO (en Balboas) (3)=(1)/(2)*1000	SUELDO BRUTO (en miles de B./.) (4)	FUNCIONARIOS (5)	SUELDO PROMEDIO (en Balboas) (6)=(4)/(5)*1000	SUELDO BRUTO (en miles de B./.) (7)=(1+4)	FUNCIONARIOS (8)=(2+5)	SUELDO PROMEDIO (en Balboas) (9)=(7)/(8)*1000
	Empresas Públicas	13,258	13,421	988	898	1,255	716	14,156	14,676	965
37	Autoridad Marítima de Panamá	1,683	1,571	1,071	64	24	2,667	1,747	1,595	1,095
38	Bingos Nacionales	28	44	636	-	-	-	28	44	636
39	Autoridad Aeronáutica Civil	1,190	787	1,512	30	17	1,765	1,220	804	1,517
40	Aeropuerto Internacional de Tocumen, S.A. 4/	1,662	1,420	1,170	-	-	-	1,662	1,420	1,170
41	Instituto de Acuicultura y Alcanarillados Nacionales	2,770	3,154	878	319	438	728	3,089	3,592	860
42	Instituto Mercadeo Agropecuario	234	254	921	306	505	606	540	759	711
43	Empresa de Transmisión Eléctrica, S.A.	901	484	1,862	-	-	-	901	484	1,862
44	Lotería Nacional de Beneficencia	1,633	1,980	825	8	9	889	1,641	1,989	825
45	Zona Libre de Colón	536	680	788	62	67	925	598	747	801
46	Empresa de Generación Eléctrica, S. A.	43	22	1,955	-	-	-	43	22	1,955
47	Agencia del Área Económica Especial Panamá Pacífico	159	106	1,500	-	-	-	159	106	1,500
48	Autoridad de Aseo Urbano y Domiciliario	1,830	2,551	717	109	195	559	1,939	2,746	706
49	Empresa Nacional de Autopistas, S.A.	47	17	2,765	-	-	-	47	17	2,765
50	Empresa Metro de Panamá, S.A.	542	351	1,544	-	-	-	542	351	1,544
	Intermediarios Financieros	8,216	6,556	1,253	275	345	797	8,491	6,901	1,230
51	Superintendencia de Bancos	713	431	234	15	13	1,154	728	444	1,640
52	Banco de Desarrollo Agropecuario	710	685	1,036	47	50	940	757	735	1,030
53	Banco Hipotecario Nacional	118	288	410	9	16	563	127	304	418
54	Banco Nacional de Panamá	4,014	3,123	1,285	80	88	909	4,094	3,211	1,275
55	Caja de Ahorros	2,123	1,668	1,273	67	93	720	2,190	1,761	1,244
56	Superintendencia del Mercado de Valores	238	116	2,052	-	-	-	238	116	2,052
57	Instituto de Seguro Agropecuario	199	180	1,106	57	85	671	256	265	966
58	Superintendencia de Seguros y Reaseguros	101	65	1,554	-	-	-	101	65	1,554
	Total del Sector Público	250,902	201,819	1,243	25,092	29,004	865	275,994	230,823	1,196

1/ No se incluye pago correspondiente a vigencias expiradas.

2/ Incluye empleados transitorios y contingentes.

3/ Creado mediante Ley 8 de 25 de marzo de 2015; reemplaza a la Autoridad Nacional del Ambiente.

4/ La Sociedad Anónima Aeropuerto Internacional de Tocumen es responsable de la administración de cinco aeropuertos internacionales: Enrique Jimenez (Colón), Enrique Malek (Chiriquí), Scarlett Martínez (Coclé), Panamá Pacífico (Panamá Oeste) y Tocumen (Panamá).

(*) Cantidad neta o cero.

(-) Dato no aplicable.

Cuadro No.8 DIFERENCIAS EN EL SUELDO BRUTO MENSUAL Y NÚMERO DE FUNCIONARIOS, PERMANENTES Y EVENTUALES, EN EL SECTOR PÚBLICO: DICIEMBRE 2016 - NOVIEMBRE 2016

No	ENTIDAD	TOTALES DICIEMBRE 2016			TOTALES NOVIEMBRE 2016			DIFERENCIAS TOTALES			DIFERENCIAS EVENTUALES /J/			DIFERENCIAS PERMANENTES		
		SUELDO BRUTO (en miles de B./.)	FUNCIONARIOS	FUNCIÓN NARIOS	SUELDO BRUTO (en miles de B./.)	FUNCIONARIOS	FUNCIÓN NARIOS	SUELDO BRUTO (en miles de B./.)	FUNCIONARIOS	FUNCIÓN NARIOS	SUELDO BRUTO (en miles de B./.)	FUNCIONARIOS	FUNCIÓN NARIOS	SUELDO BRUTO (en miles de B./.)	FUNCIONARIOS	FUNCIÓN NARIOS
	Gobierno Central	172,016	147,034	169,209	145,338	2,807	1,696	988	620	1,819	1,076					
1	Asamblea Nacional	2,545	2,144	2,514	2,110	31	34	13	27	18	7					
2	Contaduría General de la República	4,808	3,546	4,853	3,593	-49	-47	-37	-53	-12	6					
3	Ministerio de la Presidencia	2,467	2,361	2,379	2,238	88	123	85	88	85	123					
4	Servicio de Protección Institucional (SPI)	1,836	1,816	1,904	1,924	-68	-108	-31	-	-68	-108					
5	Ministerio de Gobierno	3,108	3,763	3,727	3,727	66	36	31	21	35	15					
6	Ministerio de Relaciones Exteriores	30,828	28,637	28,637	28,637	2,191	3,191	1,974	1,974	2,191	3,191					
7	Ministerio de Educación	68,040	59,021	65,965	58,311	2,075	710	1,285	580	790	130					
8	Ministerio de Comercio e Industrias	1,031	1,000	1,038	995	-7	5	13	-	-20	5					
9	Ministerio de Obras Públicas	1,709	2,410	2,406	2,406	-63	4	2	4	-65	0					
10	Ministerio de Desarrollo Agropecuario	2,592	2,051	2,617	2,039	12	12	12	16	-32	6					
11	Ministerio de Salud	1,141	1,194	1,143	1,192	12	12	-247	16	33	16					
12	Ministerio de Trabajo y Ordenamiento Territorial	1,141	1,909	1,745	1,745	1	2	-	-	1	2					
13	Ministerio de Economía y Finanzas	3,934	3,157	3,967	3,165	-33	-8	-13	-7	-20	-1					
14	Ministerio de Ambiente 2/	1,211	1,666	1,222	1,655	11	11	7	5	-18	6					
15	Ministerio de Ambiente 2/	6,729	1,569	6,729	1,569	2	2	2	2	-4	0					
16	Ministerio de Justicia	6,689	5,131	6,239	4,797	460	100	-17	50	472	284					
17	Procuraduría General de la Nación	2,406	2,579	2,421	2,595	-15	-16	-4	-1	-11	-4					
18	Tribunal Electoral	198	180	202	179	-4	1	1	1	-5	0					
19	Procuraduría de la Administración	147	137	149	100	-2	-1	-	-	-2	5					
20	Tribunal de Cuentas	177	173	174	173	3	3	-	-	3	1					
21	Fiscalía General de Cuentas	177	173	174	173	3	3	-	-	3	1					
22	Defensoría del Pueblo	177	173	174	173	3	3	-	-	3	1					
23	Tribunales	1,011	672	1,055	700	-44	-28	-45	-29	3	0					
24	Asamblea de Representantes	1,011	672	1,055	700	-44	-28	-45	-29	3	0					
25																
	Sector Descentralizado	103,338	83,769	107,338	81,139	-3,360	2,650	380	2,179	-3,740	471					
	Instituciones Descentralizadas	81,331	62,212	85,514	59,970	-4,183	2,242	333	2,075	-4,516	167					
1	Autoridad del Tránsito y Transporte Terrestre	862	1,191	861	1,191	5	-	-7	-3	8	3					
2	Autoridad Nacional de los Servicios Públicos	669	453	664	451	5	2	-	-	5	2					
3	Caja de Seguro Social	47,434	28,579	49,125	28,514	-1,691	65	41	12	-1,732	53					
4	Comisión de Investigación de la Competencia	40	40	40	40	0	0	0	0	0	0					
5	Servicio de Atención al Consumidor y Defensa de la Competencia	51	50	45	45	6	6	6	6	6	6					
6	Instituto para la Formación y Aprovechamiento de los Recursos	602	791	605	785	-3	6	-2	-3	-1	0					
7	Instituto de Investigación Agropecuaria de Panamá	307	538	308	538	-1	6	-	-	0	0					
8	Instituto Nacional de Cultura	983	1,039	971	1,036	12	3	-1	-4	13	3					
9	Instituto Panameño de Deportes	536	760	536	751	-	9	1	2	-1	7					
10	Instituto Nacional de Formación Profesional y Capacitación para el	531	647	496	643	35	4	-	-	35	4					
11	Instituto Panameño de Habilitación Especial	2,607	2,095	2,482	2,069	125	26	62	14	63	12					
12	Autoridad Nacional para la Innovación Gubernamental	236	121	228	121	8	5	5	4	7	1					
13	Instituto Panameño Autónomo Cooperativo	449	444	402	439	12	5	-2	4	8	0					
14	Autoridad de Turismo de Panamá	329	376	402	375	-73	1	-	-	-71	0					
15	Instituto Conmemorativo Gorgas de Estudios de la Salud	549	301	407	301	142	19	19	-2	123	2					
16	Registro Público de Panamá	657	727	713	743	-12	14	-	-	12	14					
17	Universidad Autónoma de Chiriquí	9,003	8,984	9,045	8,984	61	61	-155	-117	0	6					
18	Universidad Tecnológica de Las Américas	2,011	3,813	11,992	6,965	-2,985	10	724	2,068	-2,970	-5					
19	Universidad Especializada de las Américas	4,924	3,819	5,324	3,745	-400	74	-353	56	-47	18					
20	Universidad Tecnológica de Panamá	278	204	306	217	-28	-13	-8	-4	-20	-9					
21	Sistema Estatal de Radio y Televisión	365	371	367	353	2	18	-	20	-2	2					
22	Sistema Estatal de Radio y Televisión	365	371	367	353	2	18	-	20	-2	2					
23	Dirección General de Contrataciones Públicas	134	92	139	93	-6	-1	-	-	-5	-1					
24	Dirección General de Contrataciones Públicas	134	92	139	93	-6	-1	-	-	-5	-1					
25	Secretaría Nacional de Ciencia, Tecnología e Innovación	266	136	265	136	1	5	-3	-	21	5					
26	Autoridad de los Recursos Acuáticos	416	394	398	379	19	6	-	-	19	6					
27	Autoridad de los Recursos Acuáticos	416	394	398	379	19	6	-	-	19	6					
28	Autoridad de la Micro, Pequeña y Mediana Empresa	246	209	253	206	-7	3	-	3	-	0					
29	Zona Franca del Barú	11	14	14	14	-	-	-	-	0	0					
30	Secretaría Nacional de Discapacidad	230	217	217	217	1	16	10	8	12	8					
31	Secretaría Nacional de la Mujer	1,141	1,152	1,140	1,152	2	1	-	-	0	0					
32	Instituto Nacional de la Mujer	1,141	1,152	1,140	1,152	2	1	-	-	0	0					
33	Secretaría Nacional de Niñez, Adolescencia y Familia	186	215	186	209	6	6	-1	-	0	3					
34	Autoridad Nacional de Administración de Tierras	803	845	834	845	18	11	-	-	18	11					
35	Autoridad Nacional de Transparencia y Acceso a la Información	187	182	182	182	5	-	-	-	5	0					
36	Autoridad Nacional de Transparencia y Acceso a la Información	187	182	182	182	5	-	-	-	5	0					

Cuadro No.8 DIFERENCIAS EN EL SUELDO BRUTO MENSUAL Y NÚMERO DE FUNCIONARIOS, PERMANENTES Y EVENTUALES, EN EL SECTOR PÚBLICO:
DICIEMBRE 2016 - NOVIEMBRE 2016 (Conclusión)

No	ENTIDAD	TOTALES DICIEMBRE 2016		TOTALES NOVIEMBRE 2016		DIFERENCIAS TOTALES		DIFERENCIAS EVENTUALES 1/		DIFERENCIAS PERMANENTES	
		SUELDO BRUTO (en miles de B./)	FUNCIONARIOS	SUELDO BRUTO (en miles de B./)	FUNCIONARIOS	SUELDO BRUTO (en miles de B./)	FUNCIONARIOS	SUELDO BRUTO (en miles de B./)	FUNCIONARIOS	SUELDO BRUTO (en miles de B./)	FUNCIONARIOS
	Empresas Públicas	14,156	14,676	13,416	14,164	740	512	33	90	707	422
37	Autoridad Marítima de Panamá	1,747	1,595	1,761	1,643	-14	-48	23	5	-37	-53
38	Bingos Nacionales	28	44	29	44	-1	-	-	-	-1	0
39	Autoridad Aeronáutica Civil	1,220	804	1,065	804	155	-	-	-	155	0
40	Aeropuerto Internacional de Tocumen, S.A. 3/	1,662	1,420	1,420	1,420	240	-	-	-	240	0
41	Instituto de Acuicultura y Alcantarillados Nacionales	3,089	3,592	2,897	3,072	192	520	30	61	162	459
42	Instituto de Mercado Agropecuario	540	759	533	755	7	4	2	4	5	0
43	Empresa de Transmisión Eléctrica, S.A.	901	484	907	491	-6	-7	-	-	-6	-7
44	Lotería Nacional de Beneficencia	1,641	1,989	1,440	1,975	201	14	-	-	201	14
45	Zona Libre de Colón	598	747	618	751	-20	-4	-16	4	-4	-8
46	Empresa de Generación Eléctrica, S.A.	43	22	43	21	-	1	-	-	-	1
47	Agencia del Área Económica Especial Panamá Pacífico	159	106	161	108	-2	-2	-	-	-2	-2
48	Autoridad de Aseo Urbano y Domiciliario	1,939	2,746	1,932	2,713	7	33	-6	16	13	17
49	Empresa Nacional de Autopistas, S.A.	47	17	46	17	1	-	-	-	1	0
50	Empresa Metro de Panamá, S.A.	542	351	562	350	-20	1	-	-	-20	1
	Intermediarios Financieros	8,491	6,901	8,408	7,005	83	-104	14	14	69	-118
51	Superintendencia de Bancos	728	444	730	443	-2	1	-	-	-2	1
52	Banco de Desarrollo Agropecuario	757	735	777	735	-20	-	-3	-3	-17	3
53	Banco Hipotecario Nacional	127	304	124	302	3	2	-1	-	4	2
54	Banco Nacional de Panamá	4094	3211	4,081	3,197	13	14	20	22	-7	-8
55	Caja de Ahorros	2190	1761	2,167	1,896	23	-135	-8	-8	31	-127
56	Superintendencia del Mercado de Valores	238	116	238	116	-	-	-	-	0	0
57	Instituto de Seguro Agropecuario	256	265	197	253	59	12	6	3	53	9
58	Superintendencia de Seguros y Reaseguros	101	65	94	63	7	2	-	-	7	2
	Total del Sector Público	275,994	230,823	276,547	226,477	-553	4,346	1,368	2,799	-1,921	1,547

1/ Incluye funcionarios transitorios y contingentes.

2/ Creado mediante Ley 8 de 25 de marzo de 2015; reemplaza a la Autoridad Nacional del Ambiente.

3/ La Sociedad Anónima Aeropuerto Internacional de Tocumen es responsable de la administración de cinco aeropuertos internacionales: Enrique Jiménez (Colón), Enrique Malek (Chiriquí), Scarlett Martínez (Coclé), Panamá Pacífico (Panamá Oeste) y Tocumen (Panamá).

(1) Cantidad nula o cero.

Cuadro No.9 DIFERENCIAS EN EL SUELDO BRUTO MENSUAL Y NÚMERO DE FUNCIONARIOS, PERMANENTES Y EVENTUALES, EN EL SECTOR PÚBLICO: DICIEMBRE DE 2016 - DICIEMBRE DE 2015

No	ENTIDAD	TOTALES DICIEMBRE 2016			TOTALES DICIEMBRE 2015			DIFERENCIAS EVENTUALES '16			PERMANENTES		
		SUELDO BRUTO (en miles de B./.)	FUNCIONARIOS	SUELDO BRUTO (en miles de B./.)	FUNCIONARIOS	SUELDO BRUTO (en miles de B./.)	FUNCIONARIOS	SUELDO BRUTO (en miles de B./.)	FUNCIONARIOS	SUELDO BRUTO (en miles de B./.)	FUNCIONARIOS		
	Gobierno Central	172,016	147,034	154,893	140,316	17,123	6,718	4,229	2,597	12,894	4,121		
1	Asamblea Nacional	2,545	2,144	2,250	2,017	295	127	128	79	167	48		
2	Contraloría General de la República	4,808	4,433	4,433	3,416	375	130	419	-464	794	584		
3	Ministerio de la Presidencia	2,361	2,042	2,129	2,042	338	319	9	8	329	311		
4	Servicio de Protección Institucional (SPI)	1,936	1,816	1,952	1,952	-208	-136	211	174	-209	-136		
5	Ministerio de Seguridad Pública	30,098	28,985	28,435	27,834	1,663	1,151	-143	-14	1,806	1,312		
6	Ministerio de Relaciones Exteriores	828	637	807	627	21	10	13	14	13	-4		
7	Ministerio de Educación	68,040	59,021	65,206	56,418	2,834	2,603	2,808	2,257	26	346		
8	Ministerio de Comercio e Industrias	1,031	1,000	953	1,012	78	-12	44	20	34	-32		
9	Ministerio de Obras Públicas	1,709	2,410	1,691	2,618	18	-208	9	3	9	-211		
10	Ministerio de Desarrollo Agropecuario	2,592	2,051	2,513	2,122	79	-71	8	8	71	-73		
11	Ministerio de Salud	26,704	16,700	20,385	16,031	6,319	669	827	544	5,492	125		
12	Ministerio de Trabajo y Desarrollo Laboral	1,141	1,184	1,001	1,161	140	33	21	24	119	9		
13	Ministerio de Vivienda y Ordenamiento Territorial	326	734	969	922	12	-59	88	63	-59	-59		
14	Ministerio de Ciencia, Tecnología e Innovación	3,024	3,166	3,166	3,166	0	0	0	0	0	0		
15	Ministerio de Desarrollo Social	1,211	1,686	1,422	1,422	265	244	66	58	186	186		
16	Ministerio de Ambiente	1,727	1,569	1,656	1,506	194	63	19	19	175	36		
17	Órgano Judicial	6,448	4,965	4,815	4,053	1,633	912	116	-27	1,749	971		
18	Procuraduría General de la Nación	6,699	5,131	4,730	4,243	1,969	888	913	403	1,056	485		
19	Tribunal Electoral	2,406	2,079	2,035	2,713	371	-134	-250	-393	621	259		
20	Procuraduría de la Administración	198	180	174	174	8	6	6	2	2	4		
21	Fiscalía General Electoral	159	139	169	149	-10	-10	-	-	-10	-10		
22	Tribunal de Cuentas	147	99	148	100	-1	-1	-	-	-2	-3		
23	Fiscalía General de Cuentas	177	192	192	190	-15	-17	-	-	-15	-17		
24	Tribunal Administrativo	109	72	102	70	7	2	1	1	6	1		
25	Tribunal Administrativo Tributario	1,011	672	896	689	115	-17	-15	-17	130	6		
	Asamblea de Representantes	103,978	83,789	97,278	82,281	6,700	1,508	1,117	693	5,583	815		
	Sector Descentralizado	81,331	62,212	76,312	61,525	5,019	687	1,130	637	3,889	50		
	Instituciones Descentralizadas	862	1,191	790	1,158	72	33	58	92	14	-59		
1	Autoridad del Tránsito y Transporte Terrestre	669	453	623	430	46	23	-	-	46	23		
2	Autoridad Nacional de los Servicios Públicos	47,434	28,579	42,572	29,269	4,862	-690	90	-78	4,772	-612		
3	Caja de Seguro Social	456	456	456	456	-	-	-	-	-	-		
4	Comisión de la Verdad y Reconciliación	45	45	45	45	-	-	-	-	-	-		
5	Sistema de Ahorro y Capitalización	430	430	430	430	-	-	-	-	-	-		
6	Instituto para la Formación y Aprovechamiento de los Recursos Humanos	602	791	557	778	45	13	28	31	17	-18		
7	Instituto de Investigación Agropecuaria de Panamá	307	538	302	536	5	2	7	7	-2	-5		
8	Instituto Nacional de Cultura	983	1,039	812	958	171	81	-1	-1	172	81		
9	Instituto Panameño de Deportes	536	760	514	825	22	-65	5	-36	17	-29		
10	Instituto Nacional de Formación Profesional y Capacitación para el Desarrollo Humano	531	647	389	527	132	120	36	29	96	91		
11	Instituto Panameño de Rehabilitación Especial	2,095	2,095	2,385	2,008	212	87	-49	-54	261	141		
12	Autoridad Nacional para la Innovación Gubernamental	446	446	446	446	-	-	-	-	-	-		
13	Comisión de la Verdad y Reconciliación	444	444	444	444	-	-	-	-	-	-		
14	Autoridad de Turismo de Panamá	329	376	382	448	-119	-6	-60	8	86	40		
15	Instituto Comemorativo Gorgas de Estudios de la Salud	549	301	364	298	185	3	22	2	163	-14		
16	Registro Público de Panamá	657	727	627	720	30	7	25	2	25	1		
17	Universidad Autónoma de Chiriquí	3,243	2,068	3,363	2,290	-120	-222	-288	-622	168	300		
18	Universidad de Panamá	9,009	8,964	11,340	8,913	-2,331	51	365	129	-2,696	-78		
19	Universidad Especializada de Las Américas	2,011	3,813	1,094	2,842	917	971	864	947	53	24		
20	Universidad Tecnológica de Panamá	4,924	3,819	4,257	3,667	567	101	152	101	482	51		
21	Sistema de Ahorro y Capitalización	365	371	344	358	21	13	4	4	-20	-16		
22	Sistema Estatal de Radio y Televisión	356	306	336	308	20	-2	-11	-16	21	-6		
23	Autoridad Panameña de Seguridad de Alimentos	134	92	127	84	7	43	10	6	-3	14		
24	Dirección General de Contrataciones Públicas	266	136	170	93	96	43	-4	-2	100	45		
25	Secretaría Nacional de Ciencia, Tecnología e Innovación	416	384	394	372	22	10	10	10	12	2		
26	Autoridad de los Recursos Acuáticos	67	63	63	63	-	-	-	-	-	-		
27	Tribunal Administrativo de Contrataciones Públicas	206	206	206	206	-	-	-	-	-	-		
28	Comisión de la Verdad y Reconciliación	11	11	11	11	-	-	-	-	-	-		
29	Zona Franca del Barú	230	217	202	198	-1	-	-12	-5	-8	-9		
30	Secretaría Nacional de Discapacidad	1,220	1,629	1,204	1,658	16	-29	4	-1	12	-28		
31	Autoridad Nacional de Aduanas	141	156	169	188	17	17	1	1	16	16		
32	Instituto Nacional de la Mujer	803	845	827	883	-24	-38	-	-	-24	-38		
33	Secretaría Nacional de Niñez, Adolescencia y Familia	108	111	100	103	8	8	-	-	8	5		
34	Autoridad Nacional de Administración de Tierras	87	87	79	48	8	7	-	-	8	7		
35	Autoridad Nacional de Pasaportes de Panamá												
36	Autoridad Nacional de Transparencia y Acceso a la Información												

Cuadro No.9 DIFERENCIAS EN EL SUELDO BRUTO MENSUAL Y NÚMERO DE FUNCIONARIOS, PERMANENTES Y EVENTUALES, EN EL SECTOR PÚBLICO: DICIEMBRE DE 2016 - DICIEMBRE DE 2015 (Conclusión)

No.	ENTIDAD	TOTALES DICIEMBRE 2016			TOTALES DICIEMBRE 2015			DIFERENCIAS TOTALES			DIFERENCIAS EVENTUALES 1/			DIFERENCIAS PERMANENTES		
		SUELDO BRUTO (en miles de B./)	FUNCIONARIOS	SUELDO BRUTO (en miles de B./)	FUNCIONARIOS	SUELDO BRUTO (en miles de B./)	FUNCIONARIOS	SUELDO BRUTO (en miles de B./)	FUNCIONARIOS	SUELDO BRUTO (en miles de B./)	FUNCIONARIOS	SUELDO BRUTO (en miles de B./)	FUNCIONARIOS	SUELDO BRUTO (en miles de B./)	FUNCIONARIOS	
Empresas Públicas		14,156	14,576	12,693	13,891	1,463	785	98	165	1,365	620	1,595	1,673	1,587	8	
37	Autoridad Marítima de Panamá	1,747	1,595	1,673	1,587	74	8	59	18	15	-10	28	21	37	7	
38	Birgos Nacionales	28	44	37	37	7	7	-	-	7	7	804	913	822	-18	
39	Autoridad Aeronáutica Civil	1,220	804	913	822	307	-18	-3	-2	310	-16	1,662	1,281	1,339	81	
40	Aeropuerto Internacional de Tocumen, S.A. 3/	3,089	1,420	1,281	1,339	381	81	-	-	381	81	3,592	2,938	3,157	178	
41	Instituto de Acuicultura y Alcantarillados Nacionales	540	759	499	743	41	435	-27	41	178	394	901	809	442	29	
42	Instituto de Mercadeo Agropecuario	901	484	809	442	92	42	-	-	92	42	1,641	1,498	1,979	-8	
43	Empresa de Transmisión Eléctrica, S.A.	598	747	566	703	42	44	29	45	13	-1	1,989	1,498	1,498	10	
44	Lotería Nacional de Beneficencia	43	22	45	27	-2	-5	-6	-5	4	4	588	566	703	13	
45	Zona Libre de Colón	43	22	45	27	-2	-5	-6	-5	4	-1	1,989	1,498	1,498	10	
46	Empresa de Generación Eléctrica, S.A.	159	106	160	109	-1	-3	-	-	-1	-3	1,989	1,779	2,628	118	
47	Agencia del Área Económica Especial Panamá Pacífico	1,939	2,746	1,779	2,628	160	118	25	47	135	71	542	459	305	4	
48	Autoridad de Aseo Urbano y Domiciliario	47	17	62	13	-15	4	-	-	-15	4	542	459	305	4	
49	Empresa Nacional de Autopistas, S.A.	542	351	459	305	83	46	-	-	83	46	8,491	8,273	6,865	-109	
50	Empresa Metro de Panamá, S.A.	8,491	6,901	8,273	6,865	218	36	-111	-109	329	145	728	714	432	12	
Intermediarios Financieros		728	444	714	432	14	12	-1	-	15	12	757	669	714	21	
51	Superintendencia de Bancos	757	735	669	714	88	21	-28	-19	116	40	127	120	324	-7	
52	Banco de Desarrollo Agropecuario	4,094	3,211	4,072	3,230	22	-19	-45	-54	67	35	2,190	2,154	1,730	14	
53	Banco Hipotecario Nacional	238	116	225	109	13	7	-	19	22	12	256	226	263	7	
54	Banco Nacional de Panamá	256	265	226	263	30	2	-48	-48	78	50	101	83	63	2	
55	Caja de Ahorros	238	116	225	109	13	7	-	19	22	12	256	226	263	7	
56	Superintendencia del Mercado de Valores	256	265	226	263	30	2	-48	-48	78	50	101	83	63	2	
57	Instituto de Seguro Agropecuario	275,994	230,823	252,171	222,597	23,823	8,226	5,346	3,290	18,477	4,936					
58	Superintendencia de Seguros y Reaseguros	275,994	230,823	252,171	222,597	23,823	8,226	5,346	3,290	18,477	4,936					
Total del Sector Público		275,994	230,823	252,171	222,597	23,823	8,226	5,346	3,290	18,477	4,936					

1/ Incluye funcionarios transitorios y contingentes.

2/ Creado mediante Ley 8 de 25 de marzo de 2015; reemplaza a la Autoridad Nacional del Ambiente.

3/ La Sociedad Anónima Aeropuerto Internacional de Tocumen es responsable de la administración de cinco aeropuertos internacionales: Enrique Jiménez (Colón), Scarlett Matríez (Coclé), Panamá Pacífico (Panamá Oeste) y Tocumen (Panamá).

(-) Cantidad nula o cero.

Nota: La sumatoria manual de algunos totales no son exactos por efecto del redondeo de décimas y centésimas no visibles.

Cuadro No.10 SUELDO BRUTO MENSUAL Y NÚMERO DE FUNCIONARIOS, PERMANENTES Y EVENTUALES, EN EL SECTOR PÚBLICO: DICIEMBRE DE 2015 (R)

No.	ENTIDAD	PERMANENTES			EVENTUALES Z/			TOTALES		
		SUELDO BRUTO J/ (en miles de B./) (1)	SUELDO PROMEDIO (en Balboas) (3)=(1)/(2)*1000	SUELDO BRUTO (4)	SUELDO PROMEDIO (en Balboas) (5)=(3)/(6)*1000	SUELDO BRUTO (en miles de B./) (7)=(4)+(5)	SUELDO PROMEDIO (en Balboas) (9)=(7)/(8)*1000	FUNCIONARIOS (2)	FUNCIONARIOS (5)	FUNCIONARIOS (8)=(2)+(5)
	Gobierno Central	144,614	1,128	10,279	12,079	154,893	851	140,316	1,104	
1	Asamblea Nacional	1,872	1,149	378	388	2,250	974	2,017	1,116	
2	Contraloría General de la República	3,790	1,382	643	673	4,433	955	3,416	1,298	
3	Ministerio de la Presidencia	2,029	1,046	100	102	2,129	980	2,042	1,043	
4	Servicio de Protección Institucional (SPI)	2,041	1,049	3	16	2,044	500	1,952	1,047	
5	Ministerio de Gobierno	2,380	742	16	18	2,396	889	3,224	743	
6	Ministerio de Seguridad Pública	27,790	1,022	645	635	28,435	1,016	27,834	1,022	
7	Ministerio de Relaciones Exteriores	729	1,246	45	65	807	1,857	627	1,287	
8	Ministerio de Comercio e Industrias	59,751	1,051	5,441	6,752	65,203	963	56,750	1,051	
9	Ministerio de Minería e Industrias	765	951	208	208	953	904	1,012	942	
10	Ministerio de Obras Públicas	2,437	643	181	181	2,618	691	2,618	646	
11	Ministerio de Desarrollo Agropecuario	2,495	1,199	18	41	2,513	439	2,122	1,184	
12	Ministerio de Salud	19,700	1,315	685	1,054	20,385	650	16,031	1,272	
13	Ministerio de Trabajo y Desarrollo Laboral	683	795	318	302	1,001	1,053	1,161	862	
14	Ministerio de Vivienda y Ordenamiento Territorial	734	758	968	958	1,696	734	968	758	
15	Ministerio de Economía y Finanzas	2,969	1,183	1,045	958	4,014	1,091	3,467	1,158	
16	Ministerio de Desarrollo Social	1,364	577	33	58	1,422	569	1,422	672	
17	Ministerio del Ambiente 3/	1,923	1,046	146	146	2,070	1,012	1,923	1,012	
18	Órgano Judicial	4,670	1,178	145	87	4,815	1,625	4,053	1,188	
19	Procuraduría General de la Nación	4,725	1,115	5	4	4,730	1,250	4,243	1,115	
20	Tribunal Electoral	1,720	768	315	472	2,035	667	2,713	750	
21	Procuraduría de la Administración	184	1,122	6	10	190	600	174	1,092	
22	Tribunal de Cuentas	169	1,134	-	-	169	169	149	1,134	
23	Fiscalía General Electoral	148	1,480	-	-	148	148	100	1,480	
24	Fiscalía General de Cuentas	136	1,388	-	-	136	136	98	1,388	
25	Defensoría del Pueblo	192	1,011	-	-	192	192	90	1,011	
26	Asamblea Legislativa	1,044	1,301	1	1	1,045	1,000	142	1,301	
27	Asamblea de Representantes	852	1,301	44	34	896	1,294	689	1,300	
	Sector Descentralizado	87,811	1,279	9,467	13,635	97,278	694	82,281	1,182	
	Instituciones Descentralizadas	68,031	49,434	8,281	12,091	76,312	685	61,525	1,240	
1	Autoridad del Tránsito y Transporte Terrestre	593	701	197	312	790	631	1,158	682	
2	Autoridad Nacional de los Servicios Públicos	623	1,449	-	-	623	623	430	1,449	
3	Caja de Seguro Social	41,124	1,477	1,448	1,419	42,572	1,020	29,269	1,455	
4	Autoridad de Protección al Consumidor y Defensa de la Competencia	388	868	46	39	434	1,079	486	893	
5	Sistema de Ahorro y Capitalización	30	1,579	24	13	54	1,846	32	1,688	
6	Instituto para la Formación y Aprovechamiento de los Recursos Humanos	390	740	167	251	557	665	778	716	
7	Instituto de Investigación Agropecuaria de Panamá	297	569	5	14	302	1,000	536	563	
8	Instituto Nacional de Deportes	810	847	2	2	812	825	958	848	
9	Instituto Panameño de Cultura	268	608	246	384	641	641	825	623	
10	Instituto Nal. de Formación Profesional y Capacitación para el Desarrollo Humano	323	786	76	116	655	655	527	757	
11	Instituto Panameño de Rehabilitación Especial	2,132	1,184	263	208	2,395	1,264	2,008	1,193	
12	Autoridad Nacional para la Innovación Científica	227	1,892	4	2	2,000	2,000	122	1,893	
13	Instituto Panameño Autónomo Cooperativo	283	830	78	66	361	1,162	407	867	
14	Autoridad de Turismo de Panamá	263	967	185	110	1,162	1,862	448	1,173	
15	Instituto Conmemorativo Gorgas de Estudios de la Salud	335	1,314	29	43	364	674	288	1,221	
16	Registro Público de Panamá	614	861	13	7	627	1,857	720	871	
17	Universidad Autónoma de Chiriquí	2,710	1,408	653	882	3,363	740	2,290	1,469	
18	Universidad Especializada de Las Américas	8,043	1,753	3,297	4,326	11,340	762	8,913	1,272	
19	Universidad Tecnológica de Panamá	516	1,167	578	2,400	2,411	1,094	2,842	385	
20	Universidad Marítima Internacional de Panamá	3,809	1,430	548	1,004	4,357	546	3,667	1,188	
21	Sistema Estatal de Radio y Televisión	252	1,491	22	26	274	1,113	195	1,405	
22	Autoridad Panameña de Seguridad de Alimentos	325	945	19	14	357	344	358	961	
23	Dirección General de Contrataciones Públicas	127	1,512	4	2	127	84	93	1,512	
24	Secretaría Nacional de Ciencia, Tecnología e Innovación	166	1,824	4	2	170	1,270	182	1,828	
25	Autoridad de los Recursos Acuáticos	383	1,082	11	18	611	611	394	1,059	
26	Tribunal Administrativo de Contrataciones Públicas	125	1,432	-	-	125	63	44	1,432	
27	Autoridad de la Micro, Pequeña y Mediana Empresa	12	1,374	151	132	276	1,144	223	1,238	
28	Zona Franca del Barú	12	857	-	-	12	12	14	857	
29	Secretaría Nacional de Discapacidad	195	1,054	7	13	202	716	198	1,020	
30	Autoridad Nacional de Aduanas	1,020	728	184	257	1,204	658	1,658	726	
31	Autoridad Nacional de la Mujer	88	1,023	3	12	98	1,000	98	1,000	
32	Secretaría Nacional de Niñez, Adolescencia y Familia	166	851	3	3	169	851	198	854	
33	Secretaría Nacional de Administración de Tierras	827	937	-	-	827	863	827	937	
34	Autoridad de Pasaportes de Panamá	100	971	-	-	100	100	103	971	
35	Autoridad Nacional de Transparencia y Acceso a la Información	79	1,646	-	-	79	79	48	1,646	

Cuadro No.10 SUELDO BRUTO MENSUAL Y NÚMERO DE FUNCIONARIOS, PERMANENTES Y EVENTUALES, EN EL SECTOR PÚBLICO: DICIEMBRE DE 2015 (R) (Conclusión)

No.	ENTIDAD	PERMANENTES			EVENTUALES ^{2/}			TOTALES		
		SUELDO BRUTO ^{1/} (en miles de B./) (1)	FUNCIONARIOS (2)	SUELDO PROMEDIO (en Balboas) (3)=(1)/(2)*1000	SUELDO BRUTO (en miles de B./) (4)	FUNCIONARIOS (5)	SUELDO PROMEDIO (en Balboas) (6)=(4)/(5)*1000	SUELDO BRUTO (en miles de B./) (7)=(1+4)	FUNCIONARIOS (8)=(2+5)	SUELDO PROMEDIO (en Balboas) (9)=(7)/(8)*1000
Empresas Públicas										
37	Autoridad Marítima de Panamá	11,893	12,801	929	800	1,090	734	12,693	13,891	914
38	Bingos Nacionales	1,668	1,581	1,055	5	6	833	1,673	1,587	1,054
39	Autoridad Aeronáutica Civil	21	37	568	-	-	-	21	37	568
40	Aeropuerto Internacional de Tocumen S.A. ^{4/}	880	803	1,086	33	19	1,737	913	822	1,111
41	Instituto de Acuicultores y Alcantarillados Nacionales	1,281	1,339	957	-	-	-	1,281	1,339	957
42	Instituto de Mercado Agropecuario	2,592	2,760	939	346	397	872	2,938	3,157	931
43	Empresa de Mercado Agropecuario	225	287	843	274	476	576	499	743	672
44	Empresa de Transmisión Eléctrica, S.A.	809	442	1,830	-	-	-	809	442	1,830
45	Lotería Nacional de Beneficencia	1,479	1,962	754	19	17	1,118	1,498	1,979	757
46	Zona Libre de Colón	523	681	768	33	22	1,500	556	703	791
47	Empresa de Generación Eléctrica, S. A.	39	22	1,773	6	5	1,200	45	27	1,667
48	Agencia del Área Económica Especial Panamá Pacífico	160	109	1,468	-	-	-	160	109	1,468
49	Autoridad de Aseo Urbano y Domiciliario	1,695	2,480	663	84	148	568	1,779	2,628	677
50	Empresa Nacional de Autopistas, S.A.	62	13	4,769	-	-	-	62	13	4,769
	Empresa Metro de Panamá, S.A.	459	305	1,505	-	-	-	459	305	1,505
	Intermediarios Financieros	7,887	6,411	1,230	386	454	850	8,273	6,865	1,205
51	Superintendencia de Bancos	698	419	222	16	13	1,231	714	432	1,653
52	Banco de Desarrollo Agropecuario	594	645	921	75	69	1,087	669	714	937
53	Banco Hipotecario Nacional	108	301	359	12	23	522	120	324	370
54	Banco Nacional de Panamá	3,947	3,088	1,278	123	142	860	4,072	3,230	1,261
55	Caja de Ahorros	2,101	1,656	1,269	53	74	716	2,154	1,730	1,245
56	Superintendencia del Mercado de Valores	225	109	2,064	-	-	-	225	109	2,064
57	Instituto de Seguro Agropecuario	121	130	931	105	133	789	226	263	859
58	Superintendencia de Seguros	93	63	1,476	-	-	-	93	63	1,476
	Total del Sector Público	232,425	196,863	1,181	19,746	25,714	768	252,171	222,597	1,133

^{1/} No se incluye pago correspondiente a vigencias expiradas.

^{2/} Incluye empleados transitorios y contingentes.

^{3/} Creado mediante Ley 8 de 25 de marzo de 2015; reemplaza a la Autoridad Nacional del Ambiente.

^{4/} La Sociedad Anónima Aeropuerto Internacional de Tocumen es responsable de la administración de cinco aeropuertos internacionales: Enrique Jímenez (Colón), Enrique Malek (Chiriquí), Scaiflett Martínez (Coclé), Panamá Pacífico (Panamá Oeste) y Tocumen (Panamá).

^{a/} Incluye pagos por B/74,185.14 de vacaciones proporcionales.

^{b/} Se incluye a 2,141 docentes que no laboran a tiempo completo y se le incluyó en planilla para su respectivo pago.

^{c/} Incluye pago por B/3,086.85 a 127 meteorólogos.

^{d/} Incluye pago retroactivo por B/31,830.25 a cuatro funcionarios, entre ellos el Gerente General y el Gerente Administrativo y de Finanzas, correspondiente a los meses de octubre y noviembre de 2015.

(-) Cantidad nula o cero.

Cuadro No.11 SUELDO BRUTO MENSUAL Y NUMERO DE FUNCIONARIOS, PERMANENTES Y EVENTUALES, EN EL SECTOR PUBLICO: NOVIEMBRE DE 2016

No.	ENTIDAD	PERMANENTES			EVENTUALES Z/			TOTALES		
		SUELDO BRUTO J/ (en miles de B./) (1)	FUNCIONARIOS (2)	SUELDO PROMEDIO (en Baibosos) (3)=(1)/(2)*1000	SUELDO BRUTO (4)	FUNCIONARIOS (5)	SUELDO PROMEDIO (en Baibosos) (6)=(4)/(5)*1000	SUELDO BRUTO (7)=(1+4)	FUNCIONARIOS (8)=(2+5)	SUELDO PROMEDIO (en Baibosos) (9)=(7)/(8)*1000
	Gobierno Central	155,689	131,282	1,186	13,520	14,056	962	169,209	145,338	1,164
1	Asamblea Nacional	2,021	1,670	1,210	493	440	1,120	2,514	2,110	1,191
2	Contraloría General de la República	3,321	4,596	1,384	261	272	960	4,857	3,593	1,352
3	Ministerio de la Presidencia	2,269	2,128	110	110	1,000	2,379	2,238	1,063	
4	Servicio de Protección Institucional (SPI)	1,900	1,918	991	4	6	667	1,904	1,924	990
5	Ministerio de Gobierno	2,842	3,556	799	200	171	1,170	3,042	3,727	1,043
6	Ministerio de Seguridad Pública	29,353	28,176	1,042	507	463	1,095	29,860	28,639	1,043
7	Ministerio de Relaciones Exteriores	739	881	1,208	81	53	1,528	820	636	1,289
8	Ministerio de Educación	59,929	6,876	1,148	6,019	8,423	1,399	12,895	14,343	1,043
9	Ministerio de Industrias	819	49,767	1,063	219	238	961	1,038	995	1,043
10	Ministerio de Obras Públicas	1,640	1,640	737	180	180	733	736	2,406	736
11	Ministerio de Desarrollo Agropecuario	2,598	2,002	1,298	19	37	514	2,617	2,039	1,283
12	Ministerio de Trabajo y Desarrollo Laboral	24,819	14,926	1,663	1,759	1,582	1,112	26,578	16,508	1,610
13	Ministerio de Vivienda y Ordenamiento Territorial	802	866	926	341	326	1,046	1,143	1,192	959
14	Ministerio de Economía y Finanzas	745	908	820	-	-	-	745	908	820
15	Ministerio de Desarrollo Social	2,821	2,137	1,320	1,146	1,028	1,115	3,967	3,165	1,253
16	Ministerio de Ambiente 3/	1,130	1,544	732	92	111	829	1,222	1,655	738
17	Órgano Judicial	1,662	1,117	707	67	83	807	1,729	1,571	1,011
18	Organización General de la Nación	6,373	4,836	1,318	32	29	1,103	6,405	4,865	1,317
19	Procuraduría General de la Nación	5,364	2,501	935	985	387	2,799	5,239	2,891	1,034
20	Procuraduría de la Administración	2,400	2,400	1,000	11	11	1,000	2,400	2,400	1,000
21	Fiscalía General Electoral	191	168	1,137	11	11	1,000	202	179	1,128
22	Tribunal de Cuentas	148	144	1,160	-	-	-	167	144	1,160
23	Fiscalía General de Cuentas	134	94	1,510	1	2	500	149	100	1,490
24	Defensoría del Pueblo	174	173	1,426	-	-	-	134	94	1,426
25	Tribunal Administrativo Tributario	109	72	1,006	2	2	1,000	174	173	1,006
	Representantes de Corregimientos	981	654	1,500	74	46	1,609	1,055	700	1,507
	Sector Descentralizado	97,134	68,990	1,408	10,204	12,149	840	107,338	81,139	1,323
	Instituciones Descentralizadas	76,436	49,317	1,550	9,078	10,653	852	85,514	59,970	1,426
1	Autoridad del Tránsito y Transporte Terrestre	599	784	764	262	407	644	861	1,191	723
2	Autoridad Nacional de los Servicios Públicos	664	451	1,472	664	407	644	664	451	1,472
3	Caja de Seguro Social	47,628	27,185	1,752	1,497	1,329	1,126	49,125	28,514	1,723
4	Autoridad de Protección al Consumidor y Defensa de la Competencia	417	463	901	3	3	1,000	420	466	901
5	Sistema de Ahorro y Capitalización	38	23	1,652	7	7	1,000	45	30	1,500
6	Instituto para la Formación y Aprovechamiento de los Recursos Humanos	408	500	816	197	285	691	605	785	571
7	Instituto de Investigación Agropecuaria de Panamá	295	517	571	13	21	619	308	538	572
8	Instituto Nacional de Cultura	969	1,034	937	2	2	1,000	971	1,036	971
9	Instituto Panameño de Deportes	286	405	706	250	346	723	536	751	714
10	Instituto Nacional de Formación Profesional y Capacitación para el	384	498	771	112	145	772	496	643	771
11	Desarrollo Humano	2,330	1,929	1,208	152	140	1,086	2,482	2,069	1,200
12	Instituto Panameño de Rehabilitación Especial	320	117	1,880	8	4	2,000	1,884	121	1,884
13	Instituto Panameño de Investigación y Desarrollo Ambiental	362	380	953	75	59	1,271	238	131	1,399
14	Autoridad de Turismo de Panamá	275	258	1,066	127	117	1,085	437	439	995
15	Instituto Comemorativo Gorgas de Estudios de la Salud	375	254	1,476	32	47	681	402	375	1,072
16	Registro Público de Panamá	627	704	1,120	18	9	2,000	407	301	1,352
17	Universidad Autónoma de Chiriquí	2,878	1,702	1,691	520	477	1,090	3,388	2,179	1,559
18	Universidad Autónoma de Panamá	8,326	4,514	1,844	3,667	4,440	826	11,993	8,954	1,339
19	Universidad Especializada de Las Américas	574	464	1,237	718	1,279	1,741	1,292	1,743	1,741
20	Universidad Tecnológica de Panamá	4,338	2,696	1,609	986	1,049	940	5,324	3,745	1,422
21	Universidad Marítima Internacional de Panamá	262	175	1,497	44	42	1,048	306	217	1,410
22	Sistema Estatal de Radio y Televisión	348	1,024	1,497	19	13	1,462	367	353	1,040
23	Comisión Interamericana de Derechos Humanos	340	340	1,000	1	1	1,000	340	340	1,000
24	Dirección General de Contrataciones Públicas	129	87	1,483	10	6	1,667	139	93	1,495
25	Secretaría Nacional de Ciencia, Tecnología e Innovación	265	1,949	1,366	-	-	-	265	1,949	1,366
26	Autoridad de los Recursos Acuáticos	374	351	1,066	24	28	857	398	379	1,050
27	Tribunal Administrativo de Contrataciones Públicas	50	33	1,515	-	-	-	50	33	1,515
28	Autoridad de la Micro, Pequeña y Mediana Empresa	116	82	1,415	137	124	1,105	253	206	1,228
29	Zona Franca del Barú	11	14	786	-	-	-	11	14	786
30	Secretaría Nacional de Discapacidad	231	217	1,065	178	248	718	231	217	1,065
31	Instituto Nacional de Aduanas	1,020	1,365	747	12	17	706	1,198	152	743
32	Instituto Nacional de la Mujer	181	948	1,250	12	17	706	1,400	152	921
33	Secretaría Nacional de Niñez, Adolescencia y Familia	128	205	883	5	4	1,250	186	209	890
34	Autoridad Nacional de Administración de Tierras	105	106	991	3	5	600	108	111	973
35	Autoridad Nacional de Acceso a la Información	105	106	991	3	5	600	108	111	973
36	Autoridad Nacional de Transparencia y Acceso a la Información	82	55	1,491	-	-	-	82	55	1,491

Cuadro No.11 SUELDO BRUTO MENSUAL Y NÚMERO DE FUNCIONARIOS, PERMANENTES Y EVENTUALES, EN EL SECTOR PÚBLICO:
NOVIEMBRE DE 2016 (Conclusión)

No.	ENTIDAD	PERMANENTES				EVENTUALES ^{2/}				TOTALES		
		SUELDO BRUTO ^{1/} (en miles de B.)	FUNCIONARIOS (2)	SUELDO PROMEDIO (en Balboas) (3)=(1)/(2)*1000	SUELDO BRUTO (en miles de B.) (4)	FUNCIONARIOS (5)	SUELDO PROMEDIO (en Balboas) (6)=(4)/(5)*1000	SUELDO BRUTO (en miles de B.) (7)=(1+4)	FUNCIONARIOS (8)=(2+5)	SUELDO PROMEDIO (en Balboas) (9)=(7)/(8)*1000		
	Empresas Públicas	12,551	12,999	966	885	1,165	742	13,416	14,164	947		
37	Autoridad Marítima de Panamá	1,720	1,624	1,059	41	19	2,158	1,761	1,643	1,072		
38	Bingos Nacionales	29	44	659	-	-	-	29	44	659		
39	Autoridad Aeronáutica Civil	1,035	787	1,315	30	17	1,765	1,065	804	1,325		
40	Aeropuerto Internacional de Tocumen, S.A. ^{4/}	1,422	1,420	1,001	-	-	-	1,422	1,420	1,001		
41	Instituto de Acueductos y Alcantarillados Nacionales	2,608	2,695	968	289	377	767	2,897	3,072	943		
42	Instituto de Mercado Agropecuario	229	254	902	304	501	607	533	755	706		
43	Empresa de Transmisión Eléctrica, S.A.	907	491	1,847	8	9	889	907	491	1,847		
44	Lotería Nacional de Beneficencia	1,432	1,966	728	78	63	1,238	1,440	1,975	729		
45	Zona Libre de Colón	540	688	785	78	63	1,238	618	751	823		
46	Empresa de Generación Eléctrica, S. A.	43	21	2,048	-	-	-	43	21	2,048		
47	Agencia del Área Económica Especial Panamá Pacífico	161	108	1,491	-	-	-	161	108	1,491		
48	Autoridad de Aseo Urbano y Domiciliario	1,817	2,534	717	115	179	642	1,932	2,713	712		
49	Empresa Nacional de Autopistas, S.A.	46	17	2,706	-	-	-	46	17	2,706		
50	Empresa Metro de Panamá, S.A.	562	350	1,606	-	-	-	562	350	1,606		
	Intermediarios Financieros	8,147	6,674	1,221	261	331	789	8,408	7,005	1,200		
51	Superintendencia de Bancos	715	430	219	15	13	1,154	730	443	1,648		
52	Banco de Desarrollo Agropecuario	727	682	1,066	50	53	943	777	735	1,057		
53	Banco Hipotecario Nacional	114	286	399	10	16	625	124	302	411		
54	Banco Nacional de Panamá	4,021	3,131	1,284	60	66	909	4,081	3,197	1,277		
55	Caja de Ahorros	2,092	1,795	1,165	75	101	743	2,167	1,896	1,143		
56	Superintendencia del Mercado de Valores	238	116	2,062	-	-	-	238	116	2,062		
57	Instituto de Seguro Agropecuario	146	171	854	51	82	622	197	253	779		
58	Superintendencia de Seguros y Reaseguros	94	63	1,492	-	-	-	94	63	1,492		
	Total del Sector Público	252,823	200,272	1,262	23,724	26,205	905	276,547	226,477	1,221		

1/ No se incluye pago correspondiente a vigencias expiradas.

2/ Incluye empleados transitorios y contingentes.

3/ Creado mediante Ley 8 de 25 de marzo de 2015; reemplaza a la Autoridad Nacional del Ambiente.

4/ La Sociedad Anónima Aeropuerto Internacional de Tocumen es responsable de la administración de cinco aeropuertos internacionales: Enrique Jimenez (Colón), Enrique Malek (Chiriquí), Scarlett Martínez (Panamá Oeste) y Tocumen (Panamá).

a/ Incluye pago por B/2,663 a 128 observadores meteorólogos.

(-) Cantidad nula o cero.

(.) Dato no aplicable