



REPÚBLICA DE PANAMÁ
CONTRALORÍA GENERAL DE LA REPÚBLICA

INFORME DE LA PLANILLA DEL SECTOR PÚBLICO
Al 28 de febrero de 2018



Marzo de 2018

REPÚBLICA DE PANAMÁ
CONTRALORÍA GENERAL DE LA REPÚBLICA
Dirección de Asesoría Económica y Financiera

FEDERICO HUMBERT
Contralor General

NITZIA R. DE VILLARREAL
Subcontralora General

CARLOS A. GARCÍA MOLINO
Secretario General

LUIS A. LAMBOGLIA B.
Director Encargado

Unidad de Análisis e Informes Especiales

Asesores Económico-Financieros

Casiano Vergara
(Coordinador Encargado)

Melissa M. De Sedas R.
Marisol Q. de Cheng
Manuel Navarrete P.

ÍNDICE GENERAL

| | Pág. |
|--|------|
| RESUMEN | vi |
| PLANILLA DEL SECTOR PÚBLICO AL MES DE FEBRERO DE 2018 | |
| 1. NÚMERO DE FUNCIONARIOS: FEBRERO 2018 Y 2017 | 1 |
| 1.1 SECTOR PÚBLICO | 1 |
| 1.2 GOBIERNO CENTRAL | 2 |
| 1.2.1 FUNCIONARIOS PERMANENTES Y EVENTUALES | 2 |
| 1.2.2 FUNCIONARIOS PERMANENTES | 2 |
| 1.2.3 FUNCIONARIOS EVENTUALES | 3 |
| 1.3 SECTOR DESCENTRALIZADO | 4 |
| 1.3.1 FUNCIONARIOS PERMANENTES Y EVENTUALES | 4 |
| 1.3.2 FUNCIONARIOS PERMANENTES | 4 |
| 1.3.3 FUNCIONARIOS EVENTUALES | 5 |
| 2. SUELDO BRUTO: FEBRERO 2018 Y 2017 | 6 |
| 2.1 SECTOR PÚBLICO | 6 |
| 2.2 GOBIERNO CENTRAL | 6 |
| 2.2.1 SUELDO BRUTO TOTAL | 6 |
| 2.2.2 SUELDO BRUTO PERMANENTES | 7 |
| 2.2.3 SUELDO BRUTO EVENTUALES | 7 |
| 2.3 SECTOR DESCENTRALIZADO | 8 |
| 2.3.1 SUELDO BRUTO TOTAL | 8 |
| 2.3.2 SUELDO BRUTO PERMANENTES | 8 |
| 2.3.3 SUELDO BRUTO EVENTUALES | 9 |

ÍNDICE DE CUADROS

| PLANILLA DEL SECTOR PÚBLICO, AL MES DE FEBRERO DE 2018 Y 2017 | | Pág. |
|--|--|-------------|
| CUADRO No.1 | NÚMERO DE FUNCIONARIOS DEL SECTOR PÚBLICO, ENERO-FEBRERO: AÑOS 2018 Y 2017 | 1 |
| CUADRO No.2 | SUELDO BRUTO DE LA PLANILLA DEL SECTOR PÚBLICO, ENERO-FEBRERO: AÑOS 2018 Y 2017 | 6 |
| CUADRO No.3 | NÚMERO DE FUNCIONARIOS PERMANENTES Y EVENTUALES EN EL SECTOR PÚBLICO, ENERO-FEBRERO DE 2018 | 10 |
| CUADRO No.4 | SUELDO BRUTO MENSUAL Y ACUMULADO DE FUNCIONARIOS PERMANENTES Y EVENTUALES EN EL SECTOR PÚBLICO: ENERO-FEBRERO DE 2018 | 12 |
| CUADRO No.5 | NÚMERO DE FUNCIONARIOS PERMANENTES Y EVENTUALES EN EL SECTOR PÚBLICO: ENERO-FEBRERO DE 2017 | 14 |
| CUADRO No.6 | SUELDO BRUTO MENSUAL Y ACUMULADO DE FUNCIONARIOS PERMANENTES Y EVENTUALES DEL SECTOR PÚBLICO: ENERO-FEBRERO DE 2017 | 16 |
| CUADRO No.7 | SUELDO BRUTO MENSUAL Y NÚMERO DE FUNCIONARIOS, PERMANENTES Y EVENTUALES, EN EL SECTOR PÚBLICO: FEBRERO DE 2018 | 18 |
| CUADRO No.8 | DIFERENCIAS EN EL SUELDO BRUTO MENSUAL Y NÚMERO DE FUNCIONARIOS, PERMANENTES Y EVENTUALES, EN EL SECTOR PÚBLICO: FEBRERO 2018-ENERO 2018 | 20 |
| CUADRO No.9 | DIFERENCIAS EN EL SUELDO BRUTO MENSUAL Y NÚMERO DE FUNCIONARIOS, PERMANENTES Y EVENTUALES, EN EL SECTOR PÚBLICO: FEBRERO 2018-FEBRERO 2017 | 22 |
| CUADRO No.10 | SUELDO BRUTO MENSUAL Y NÚMERO DE FUNCIONARIOS PERMANENTES Y EVENTUALES, EN EL SECTOR PÚBLICO: FEBRERO DE 2017 | 24 |
| CUADRO No.11 | SUELDO BRUTO MENSUAL Y NÚMERO DE FUNCIONARIOS, PERMANENTES Y EVENTUALES, EN EL SECTOR PÚBLICO: ENERO DE 2018 | 26 |

ÍNDICE DE GRÁFICAS

Pág.

I. PLANILLA DEL SECTOR PÚBLICO I. NÚMERO DE FUNCIONARIOS AL MES DE FEBRERO DE 2018

GOBIERNO CENTRAL

| | | |
|--------------|---|---|
| GRÁFICA No.1 | NÚMERO DE FUNCIONARIOS PERMANENTES Y EVENTUALES DEL GOBIERNO CENTRAL: ENERO-FEBRERO DE 2018 Y 2017 | 2 |
| GRÁFICA No.2 | NÚMERO DE FUNCIONARIOS PERMANENTES DEL GOBIERNO CENTRAL: ENERO-FEBRERO DE 2018 Y 2017 | 3 |
| GRÁFICA No.3 | NÚMERO DE FUNCIONARIOS EVENTUALES DEL GOBIERNO CENTRAL: ENERO-FEBRERO DE 2018 Y 2017 | 3 |

SECTOR DESCENTRALIZADO

| | | |
|--------------|---|---|
| GRÁFICA No.4 | NÚMERO DE FUNCIONARIOS PERMANENTES Y EVENTUALES DEL SECTOR DESCENTRALIZADO: ENERO-DICIEMBRE DE 2017 Y 2016 | 4 |
| GRÁFICA No.5 | NÚMERO DE FUNCIONARIOS PERMANENTES DEL SECTOR DESCENTRALIZADO: ENERO-FEBRERO DE 2018 Y 2017 | 5 |
| GRÁFICA No.6 | NÚMERO DE FUNCIONARIOS EVENTUALES DEL SECTOR DESCENTRALIZADO: ENERO-FEBRERO DE 2018 Y 2017 | 5 |

II. SUELDO BRUTO AL MES DE FEBRERO DE 2018

GOBIERNO CENTRAL

| | | |
|--------------|---|---|
| GRÁFICA No.7 | SUELDO BRUTO DE FUNCIONARIOS PERMANENTES Y EVENTUALES DEL GOBIERNO CENTRAL: ENERO-FEBRERO DE 2018 Y 2017 | 6 |
| GRÁFICA No.8 | SUELDO BRUTO DE FUNCIONARIOS PERMANENTES DEL GOBIERNO CENTRAL: ENERO-FEBRERO DE 2018 Y 2017 | 7 |
| GRÁFICA No.9 | SUELDO BRUTO DE FUNCIONARIOS EVENTUALES DEL GOBIERNO CENTRAL: ENERO-FEBRERO DE 2018 Y 2017 | 7 |

SECTOR DESCENTRALIZADO

| | | |
|---------------|---|---|
| GRÁFICA No.10 | SUELDO BRUTO DE FUNCIONARIOS PERMANENTES Y EVENTUALES DEL SECTOR DESCENTRALIZADO: ENERO-FEBRERO DE 2018 Y 2017 | 8 |
| GRÁFICA No.11 | SUELDO BRUTO DE FUNCIONARIOS PERMANENTES DEL SECTOR DESCENTRALIZADO: ENERO-FEBRERO DE 2018 Y 2017 | 9 |
| GRÁFICA No.12 | SUELDO BRUTO DE FUNCIONARIOS EVENTUALES DEL SECTOR DESCENTRALIZADO: ENERO-FEBRERO DE 2018 Y 2017 | 9 |

RESUMEN
PLANILLA DEL SECTOR PÚBLICO
FEBRERO - 2018

1. La planilla del Sector Público registró en el mes febrero de 2018, un total de 228,112 funcionarios y un sueldo bruto de B/.312.8 millones.
2. El total de funcionarios se descomponen en 209,975 permanentes y 18,137 eventuales. De acuerdo al sector, 145,585 corresponden al Gobierno Central y 82,527 al Sector Descentralizado.
3. Del total del sueldo bruto (B/.312.8 millones), B/.296.9 millones corresponden a permanentes y B/.15.9 millones a eventuales. En la composición por sector B/.193.0 millones pertenecen al Gobierno Central y B/.119.8 millones al Sector Descentralizado.
4. Comparado con el mes anterior, en febrero de 2018 se registró un aumento de 7,414 funcionarios, en el que los permanentes aumentaron en 2,146 (1.0%) y los eventuales en 5,268 (40.9%). En el total de aumentos destacan las siguientes instituciones: el Ministerio de Educación con 3,631, la Caja de Seguro Social con 878, la Universidad Tecnológica de Panamá con 357, el Instituto de Seguro Agropecuario con 297, la Universidad Autónoma de Chiriquí con 281, la Universidad Especializada de Las Américas con 262, el Ministerio de Salud con 255, el Ministerio de Desarrollo Agropecuario con 217 y el Instituto de Acueductos y Alcantarillados Nacionales con 200.
5. La planilla del mes de febrero de 2018, con respecto al mes de enero de 2018, registró un incremento de B/.13.8 millones en el sueldo bruto; con B/.12.2 millones en permanentes (4.3%) y B/.1.6 millones en eventuales (11.1%).
6. Al comparar la planilla de febrero de 2018 con la de febrero de 2017 se observa un aumento de 15,970 funcionarios (7.5%), desglosados en un aumento de 6,453 funcionarios permanentes (3.2%) y 9,517 eventuales (110.4%). Las instituciones con mayores aumentos son las siguientes: el Ministerio de Educación con 3,769, el Ministerio de Salud con 1,902, la Caja de Seguro Social con 1,853, el Ministerio de Economía y Finanzas con 931, el Ministerio de Seguridad Pública con 869, el Ministerio de Desarrollo Agropecuario con 683, el Instituto de Acueductos y Alcantarillados Nacionales con 588, la Asamblea de Representantes con 539, la Contraloría General de la República con 408, la Procuraduría General de la Nación con 364, el Ministerio de Gobierno con 333, el Ministerio de Trabajo y Desarrollo Laboral con 322, la Asamblea Nacional con 309, el Instituto de Seguro Agropecuario con 298, el Órgano Judicial con 281, el Instituto para la Formación y Aprovechamiento de los Recursos Humanos con 281 y la Universidad Tecnológica de Panamá con 220.
7. Igualmente, con respecto a febrero de 2017, la planilla febrero de 2018 reflejó un aumento de B/.42.8 millones (15.9%) en el sueldo bruto, desglosados en un aumento de B/.35.4 millones (13.5%) en funcionarios permanentes y de B/.7.4 millones (87.1%) en funcionarios eventuales.
8. Recomendamos que la contratación de personal a laborar en el Estado, se dé en el marco de lo estrictamente necesario para el cumplimiento de los objetivos, los planes estratégicos institucionales, los programas de trabajo, requerimientos reales orientados a aumentar su productividad y el logro de las metas que tiene cada Institución Pública, dando cumplimiento a las normas y disposiciones administrativas que guarden el ordenamiento institucional.

PLANILLA DEL SECTOR PÚBLICO: FEBRERO DE 2018

El presente Informe de la Planilla del Sector Público contiene el número de funcionarios y los montos salariales pagados en el mes de febrero 2018 y su comparación con el mes anterior y con febrero de 2017. También presenta el número promedio de funcionarios al mes de febrero de 2018 comparado con el promedio a febrero de 2017 y el monto acumulado de salarios pagados a febrero de 2018 y su comparación con el acumulado a febrero de 2017. La fuente de esta información la constituyen los registros centrales de pago de la Contraloría General de la República y los informes de planillas remitidos por las Instituciones, cuyos pagos no se procesan en esta Institución.

Actualmente la planilla consta de ochenta y tres (83) entidades conformadas de la siguiente manera: 25 del Gobierno Central, 36 de las Instituciones Descentralizadas, 14 de las Empresas Públicas y 8 de los Intermediarios Financieros; excluye a la Autoridad del Canal, patronatos y los municipios con excepción del pago a los Representantes de Corregimiento. Igualmente se excluyen los pagos por horas extras, vigencias expiradas, décimo tercer mes, gastos de representación, jubilaciones y funcionarios eventuales de proyectos de inversión.

En el mes de febrero de 2018, la planilla registró un total de 228,112 funcionarios, con un pago de B/.312.8 millones de sueldo bruto. (Ver Cuadros No.1 y No.2). A continuación el desglose de esta planilla en número de funcionarios y sueldo bruto pagado.

1. NÚMERO DE FUNCIONARIOS: FEBRERO 2018 Y 2017

1.1 SECTOR PÚBLICO

La planilla de febrero de 2018, registró un total de 228,112 funcionarios, de los cuales 209,975 son permanentes y 18,137 son eventuales. (Ver Cuadro No.7)

De este total (228,112 funcionarios en febrero de 2018), 145,585 corresponden al Gobierno Central y 82,527 al Sector Descentralizado.

Con respecto a enero de 2018, la planilla pagada se incrementó en 7,414 funcionarios y con un aumento de B/.13.8 millones. (Ver Cuadro No.8)

Con respecto a febrero de 2017 la planilla pagada del Sector Público registró un aumento de 15,970 funcionarios (7.5%), desglosados en un aumento de 6,453 funcionarios permanentes (3.2%) y 9,517 funcionarios eventuales (110.4%). (Ver Cuadros No.1 y 9)

**Cuadro No.1 NÚMERO DE FUNCIONARIOS DEL SECTOR PÚBLICO
ENERO - FEBRERO: AÑOS 2018-2017**

| MES | 2018 | 2017 | DIFERENCIA | VARIACIÓN PORCENTUAL |
|-----------------|----------------|----------------|---------------|----------------------|
| Enero | 220,698 | 212,113 | 8,585 | 4.0 |
| Febrero | 228,112 | 212,142 | 15,970 | 7.5 |
| Promedio | 224,405 | 212,128 | 12,278 | 5.8 |

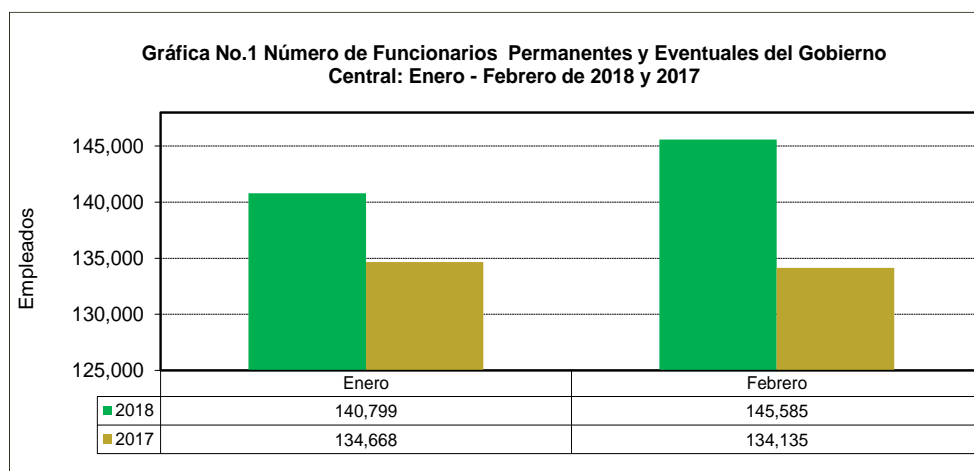
1.2 GOBIERNO CENTRAL

1.2.1 Funcionarios Permanentes y Eventuales

Al comparar el mes de febrero de 2018 con respecto al mes de enero de 2018, en el Gobierno Central se observa un aumento de 4,786 funcionarios (3.4)% en la planilla pagada. (Ver Cuadro No.8)

En febrero de 2018, el Gobierno Central registró un aumento neto de 11,450 funcionarios, con respecto al mismo mes del 2017. (Ver Grafica No.1 y Cuadro No.9)

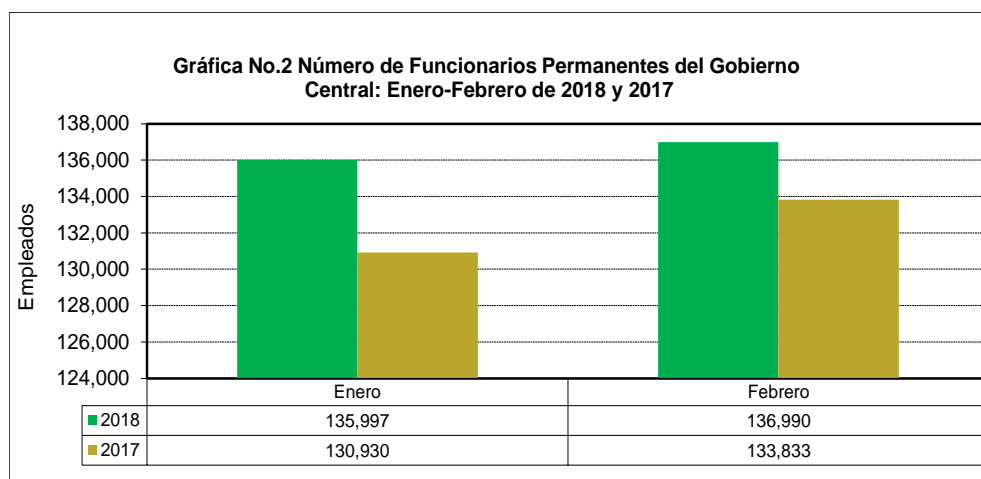
En las instituciones que mayormente incrementaron el número total de funcionarios en febrero de 2018 con respecto a febrero 2017 están fundamentalmente: el Ministerio de Educación con 3,769, el Ministerio de Salud con 1,902, el Ministerio de Economía y Finanzas con 931, el Ministerio de Seguridad Pública con 869, el Ministerio de Desarrollo Agropecuario con 683, la Asamblea de Representantes con 539, la Contraloría General de la República con 408, la Procuraduría General de la Nación con 364, el Ministerio de Gobierno con 333, el Ministerio de Trabajo y Desarrollo Laboral 322 y la Asamblea Nacional con 309.



1.2.2 Funcionarios Permanentes

Con respecto a enero de 2018, la planilla de febrero de 2018, refleja un aumento neto de 993 funcionarios. (Ver Cuadro No.8)

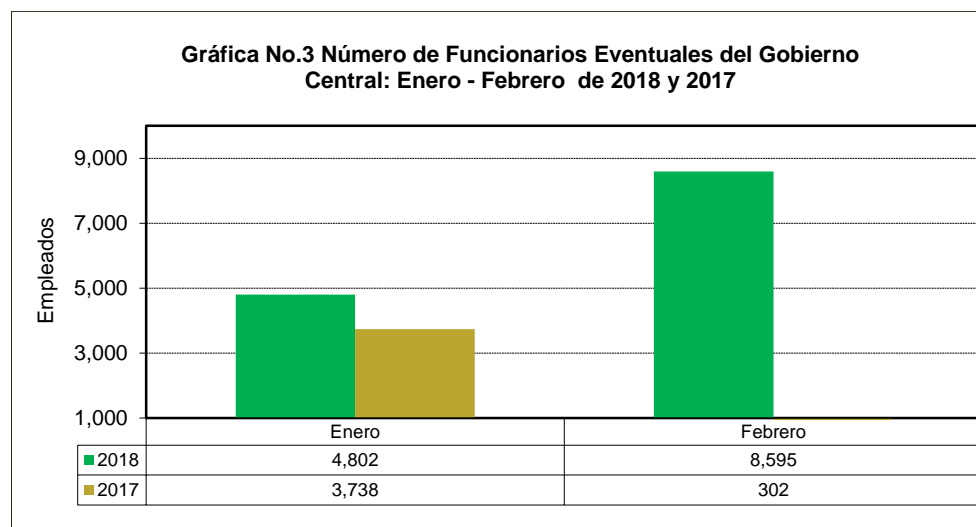
Al comparar el número total de funcionarios permanentes en febrero de 2018 con febrero de 2017, se refleja un aumento neto de 3,157 funcionarios. Este aumento se ubica, fundamentalmente en las siguientes Instituciones: 790 en el Ministerio de Salud, 539 en la Asamblea de Representantes, 413 en el Ministerio de Seguridad Pública, 364 en la Procuraduría General de la Nación, 281 en el Órgano Judicial, 222 en la Asamblea Nacional y 221 en el Ministerio de Desarrollo Agropecuario. (Ver Cuadro No.9)



1.2.3 Funcionarios Eventuales

Con respecto a enero de 2018, la planilla de febrero de 2018 refleja un aumento de 3,793 funcionarios en el Gobierno Central. (Ver Cuadro No.8)

El número de funcionarios eventuales del Gobierno Central de febrero de 2018 respecto a febrero 2017, aumentó en 8,293 funcionarios, fundamentalmente por el incremento de 3,996 en el Ministerio de Educación, 1,112 en el Ministerio de Salud, 837 en el Ministerio de Economía y Finanzas, 462 en el Ministerio de Desarrollo Agropecuario, 456 en el Ministerio de Seguridad Pública, 308 en el Ministerio de Trabajo y Desarrollo Laboral, 304 en la Contraloría General de la República, 229 en el Ministerio de Gobierno y Justicia y 194 en el Ministerio de Comercio e Industrias. (Ver Cuadro No.9)



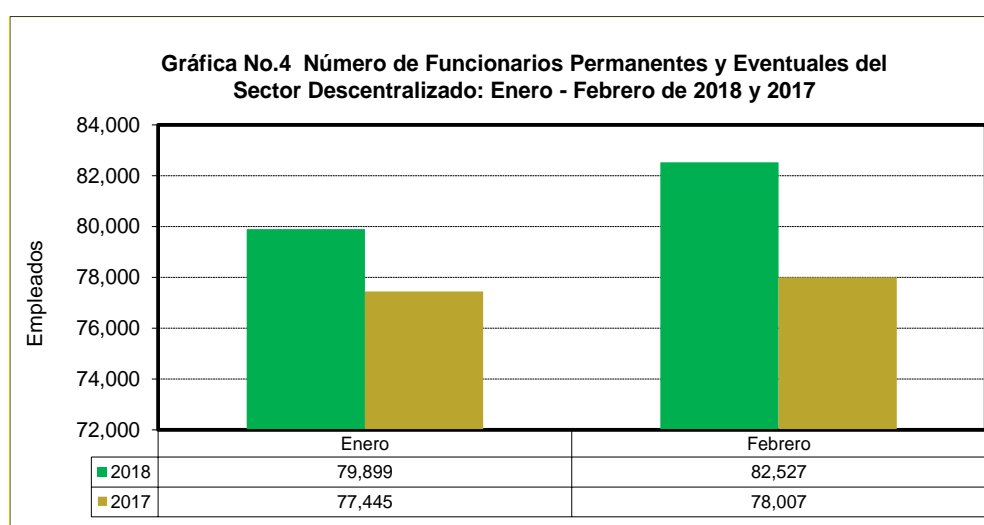
1.3. SECTOR DESCENTRALIZADO

1.3.1 Funcionarios Permanentes y Eventuales

Al 28 de febrero de 2018, la planilla pagada del Sector Descentralizado presentó un total de 82,527 funcionarios entre eventuales y permanentes, de los cuales 60,943 son funcionarios de las Instituciones Descentralizadas, 14,173 de las Empresas Públicas y 7,411 de los Intermediarios Financieros. (Ver Cuadro No.7)

Con respecto a enero de 2018, la planilla de febrero de 2018 refleja un aumento de 2,628 funcionarios en el Sector Descentralizado. (Ver Cuadro No.8)

Al comparar el número de funcionarios de febrero de 2018 con febrero de 2017, se observa un aumento de 4,520 funcionarios. (Ver Cuadro No.9)

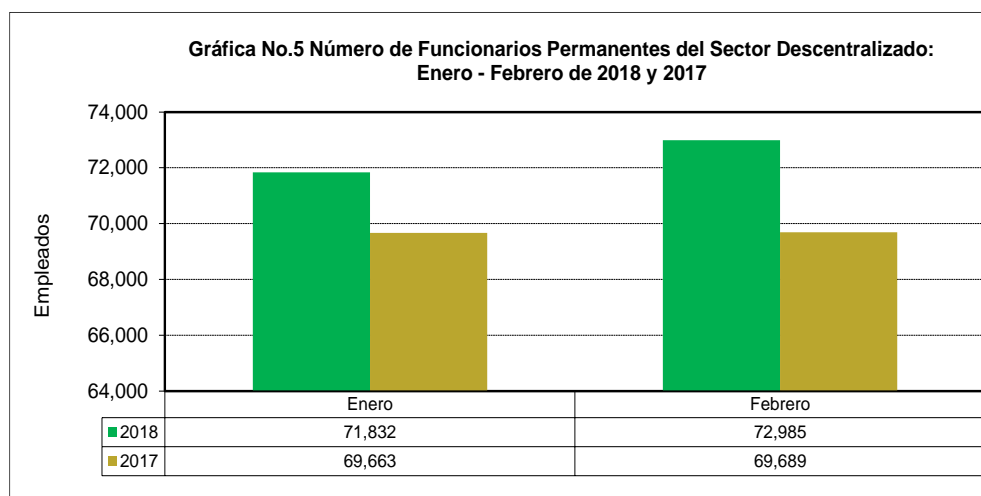


1.3.2 Funcionarios Permanentes

Con respecto a enero de 2018, la planilla pagada de febrero de 2018 refleja un aumento de 1,153 funcionarios en el Sector Descentralizado. (Ver Cuadro No.8)

La planilla pagada de funcionarios permanentes aumentó en 3,296 funcionarios (4.7%), de febrero de 2018 a febrero de 2017. Del total de funcionarios permanentes del Sector Descentralizado (72,985) en la planilla de febrero de 2018, el 72.5% corresponden a las Instituciones Descentralizadas, el 17.9% de las Empresas Públicas y 9.6 % de los Intermediarios Financieros. (Ver Cuadro No.7 y 9)

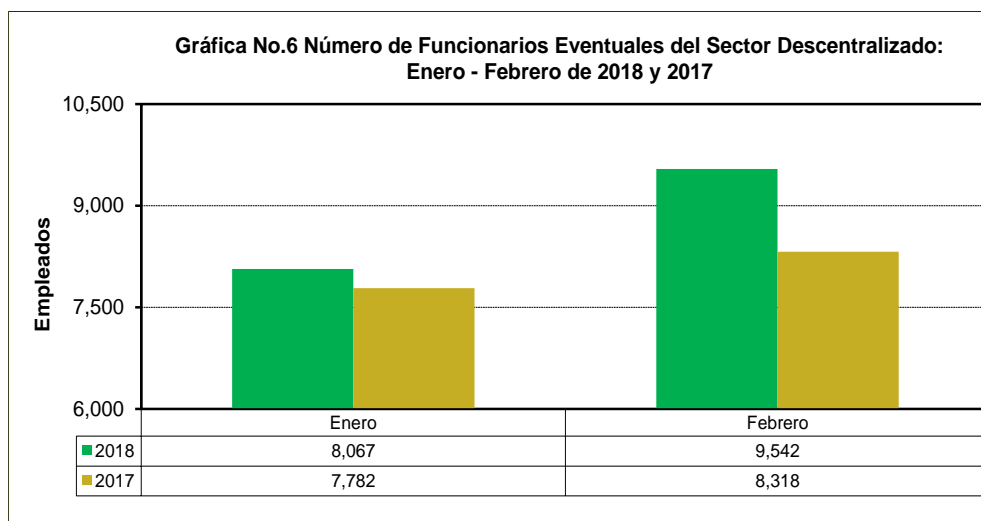
Las instituciones que presentaron un mayor aumento en el número de funcionarios permanentes en la planilla pagada de febrero de 2018 a febrero de 2017 fueron: Caja de Seguro Social con 1,244, la Universidad de Panamá con 542, el Instituto de Acueductos y Alcantarillados Nacionales con 417, la Universidad Tecnológica de Panamá con 246, el Banco Nacional de Panamá con 221, el Aeropuerto Internacional de Tocumen con 196, el Instituto de Seguro Agropecuario con 176 y la Universidad Autónoma de Chiriquí con 103. (Ver Cuadro No.9)



1.3.3 Funcionarios Eventuales

Al comparar la planilla de febrero respecto al mes anterior, ésta presentó un aumento de 1,475 funcionarios; las Instituciones Descentralizadas aumentaron en 827, las Empresas Públicas en 482 y los Intermediarios Financieros en 166. (Ver Cuadro No.8)

El número de funcionarios eventuales para el mes de febrero de 2018, con respecto al mismo mes de 2017 presentó un aumento de 1,224 funcionarios (14.7%); las Instituciones Descentralizadas aumentaron en 918, las Empresas Públicas en 247 y los Intermediarios Financieros en 59. Las instituciones que influyeron en el aumento fueron: la Caja de Seguro Social con 609, el Instituto para la Formación y Aprovechamiento de los Recursos Humanos con 279, el Instituto de Acueductos y Alcantarillados Nacionales con 171, el Instituto Panameño de Deportes con 127, el Instituto Nacional de Formación Profesional y Capacitación para el Desarrollo Humano con 127, el Instituto de Seguro Agropecuario con 122, la Autoridad del Tránsito y Transporte Terrestre con 109, la Universidad Autónoma de Chiriquí con 87, el Instituto de Mercadeo Agropecuario con 68, el Instituto Conmemorativo Gorgas de Estudios de la Salud con 56, el Banco de Desarrollo Agropecuario con 48, el Instituto Panameño de Habilitación Especial con 25, el Universidad Marítima Internacional de Panamá con 25 y la Autoridad de Aseo Urbano y Domiciliario con 23. (Ver Cuadro No.9)



2. SUELDO BRUTO: FEBRERO 2018 Y 2017

2.1 SECTOR PÚBLICO

El Sueldo Bruto acumulado de la planilla del Sector Público al mes de febrero de 2018 totalizó B/.312.8 millones, de los cuales B/.296.9 millones corresponden a funcionarios permanentes y B/.15.9 millones a funcionarios eventuales. (Ver Cuadro No.7)

**Cuadro No.2 SUELDO BRUTO DE LA PLANILLA DEL SECTOR PÚBLICO
ENERO - FEBRERO: AÑOS 2018-2017
(En miles de B/.)**

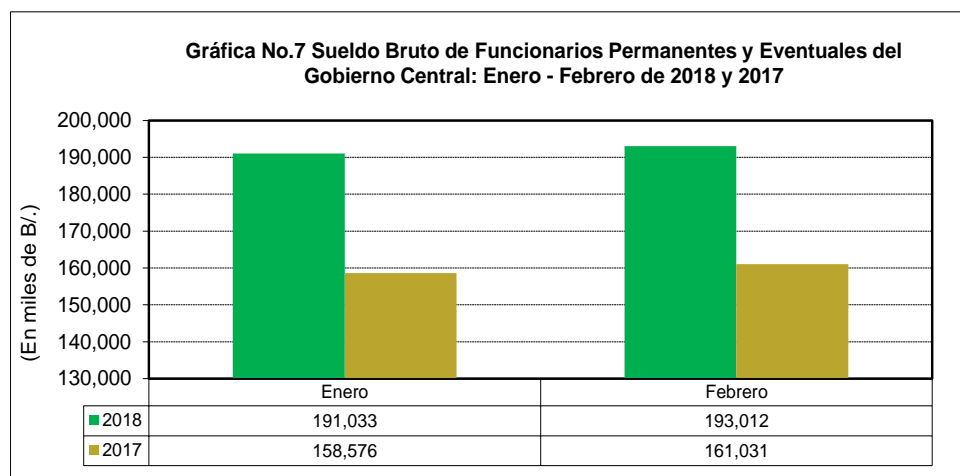
| MES | 2018 | 2017 | DIFERENCIA | VARIACIÓN PORCENTUAL |
|--------------|----------------|----------------|---------------|----------------------|
| Enero | 299,000 | 265,980 | 33,020 | 12.4 |
| Febrero | 312,764 | 269,959 | 42,805 | 15.9 |
| Total | 611,764 | 535,939 | 75,825 | 14.1 |

Desglosado por Sector, el monto de la planilla de febrero-2018 (B/.312.8 millones) comprende B/.193.0 millones pagados a funcionarios del Gobierno Central y B/.119.8 millones a funcionarios del Sector Descentralizado.

2.2 GOBIERNO CENTRAL

2.2.1 Sueldo Bruto Total

La participación del Gobierno Central en el monto de la Planilla del Sector Público para el mes de febrero de 2018 es de 61.7% (B/.193.0 millones). (Ver Cuadro No.7)



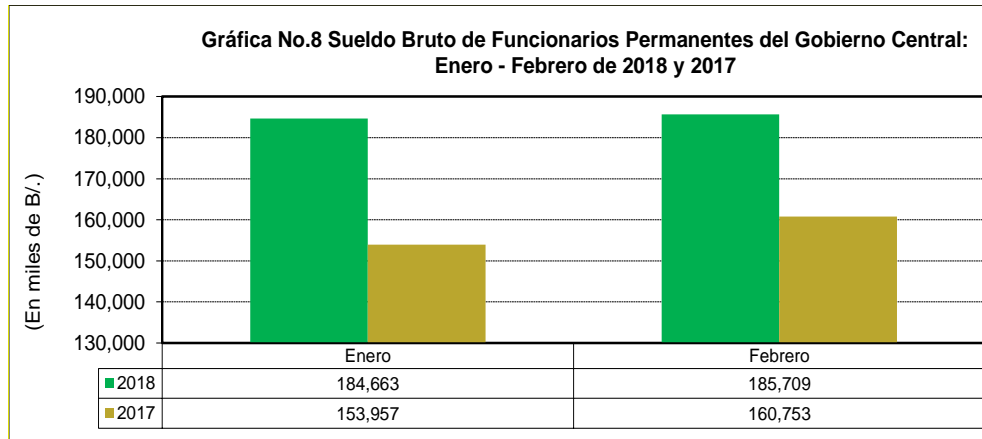
El Sueldo Bruto pagado en la Planilla del Gobierno Central de febrero de 2018, con respecto a enero de 2018, aumentó en B/.2.0 millones (1.0%). (Ver Cuadro No.8)

La planilla del Gobierno Central para febrero de 2018 con respecto a febrero de 2017, aumentó en B/.32.0 millones al pasar de B/.161.0 millones a B/.193.0 millones en el 2018. (Ver Cuadro No.9)

2.2.2 Sueldo Bruto Permanentes

Al ser comparado con el mes anterior, el Sueldo Bruto de los funcionarios permanentes del Gobierno Central de febrero de 2018, aumentó en B/.1.0 millón (0.6%). (Ver Cuadro No.8)

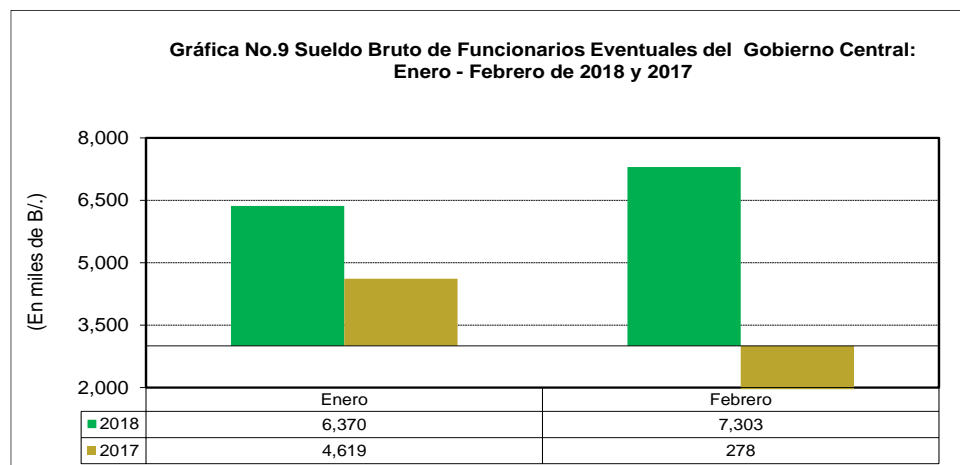
Con respecto a febrero de 2017 aumentó B/.25.0 millones, en los que destacan los siguientes incrementos: B/.15.1 millones en el Ministerio de Educación, B/.3.5 millones en el Ministerio de Salud y B/.1.5 millones en el Órgano Judicial. (Ver Cuadro No.9)



2.2.3 Sueldo Bruto Eventuales

Del mes de enero de 2018 a febrero de 2018 el Gobierno Central registró un aumento de B/.933 mil, en el monto pagado a eventuales, al pasar de B/.6.4 millones en enero de 2018 a B/.7.3 millones en febrero de 2018 (Ver Gráfica No.9), conforme al aumento en la planilla de 3,793 funcionarios eventuales. (Ver Puntos 1.2.3)

Con respecto a febrero de 2017, se registró un aumento de B/.7.0 millones, en el Sueldo Bruto de los funcionarios eventuales del Gobierno Central. En estos aumentos incidieron: el Ministerio de Educación con B/.2.8 millones, el Ministerio de Salud con B/.1.0 millones, el Ministerio de Economía y Finanzas con B/.933 mil, el Ministerio de Seguridad Pública con B/.515 mil, el Ministerio de Desarrollo Agropecuario con B/.355 mil, el Ministerio de Trabajo y Desarrollo Laboral con B/.352 mil, la Contraloría General de la República con B/.265 mil y el Ministerio de Gobierno y Justicia con B/.247 mil. (Ver Cuadro No.9)



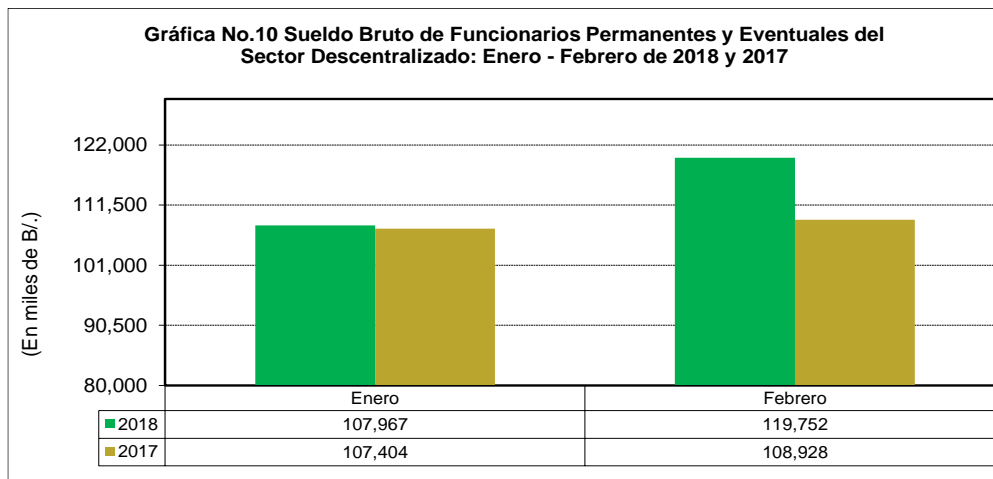
2.3 SECTOR DESCENTRALIZADO

2.3.1 Sueldo Bruto Total

El Sector Descentralizado registró en el mes de febrero de 2018, un pago en sueldo bruto a funcionarios permanentes y eventuales de B/.119.7 millones. (Ver Cuadro No.7)

Al ser comparado con el monto del mes de enero de 2018, se observa un incremento de B/.11.8 millones (10.9%). (Ver Cuadro No.8)

Con respecto a igual período de 2017 se registró un aumento de B/.10.8 millones (9.9%). (Ver Cuadro No.9)



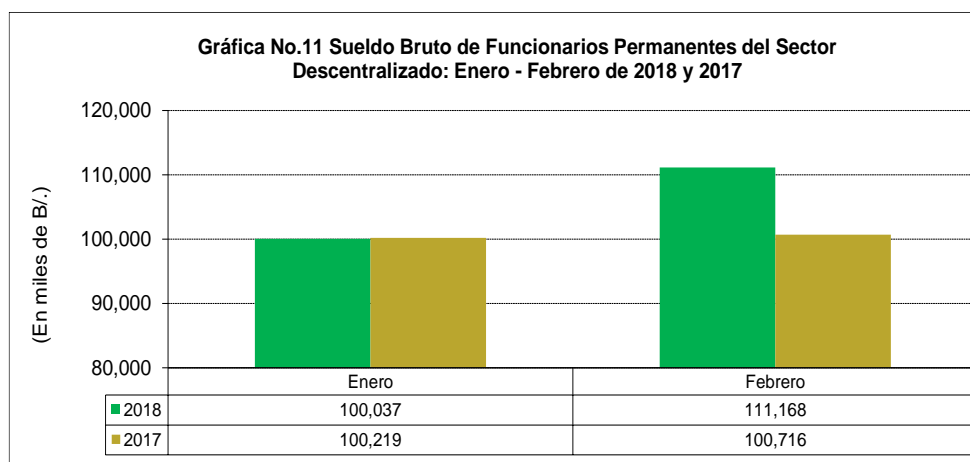
2.3.2 Sueldo Bruto Permanentes

El Sueldo Bruto de los funcionarios permanentes del Sector Descentralizado a febrero de 2018 alcanzó un monto de B/.111.2 millones. (Ver Cuadro No.7)

Al ser comparada con el monto del mes de enero de 2018, el sueldo bruto de empleados permanentes registró un aumento de B/.11.1 millones (11.1%). (Ver Cuadro No.8)

Con respecto a febrero de 2017 el monto pagado a personal permanente representó un aumento de B/.10.4 millones (10.4%). (Ver Cuadro No.9)

En comparación a febrero 2017, las instituciones que registraron los mayores incrementos fueron: la Caja de Seguro Social con B/.7.1 millones, la Universidad de Panamá con B/.816 mil, el Instituto Panameño de Habilitación Especial con B/.627 mil, el Aeropuerto Internacional de Tocumen con B/.422 mil, la Universidad Tecnológica de Panamá con B/.344 mil, el Banco Nacional de Panamá con B/.305 mil, la Universidad Autónoma de Chiriquí con B/.304 mil, la Caja de Ahorros con B/.195 mil, la Autoridad de Turismo con B/.145 mil, la Autoridad Nacional de Aduanas con B/.113 mil y la Autoridad Marítima de Panamá con B/.113 mil. (Ver Cuadro No.9)

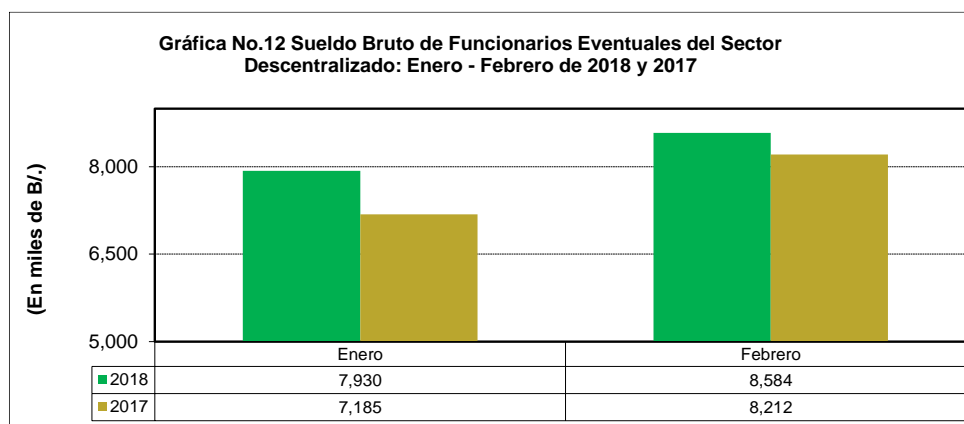


2.3.3 Sueldo Bruto Eventuales

El Sueldo Bruto de los funcionarios eventuales del Sector Descentralizado a febrero de 2018 alcanzó un monto de B/.8.6 millones. (Ver Cuadro No.7).

Con respecto a enero de 2018, la planilla de funcionarios eventuales del Sector Descentralizado registró un aumento de B/.654 mil (8.2%). (Ver Cuadro No.8).

Comparada con febrero de 2017, la misma aumentó en B/.372 mil (4.5%). Las instituciones que presentaron mayores incrementos fueron: la Caja de Seguro Social con B/.827 mil, el Instituto para la Formación y Aprovechamiento de los Recursos Humanos por B/.213 mil, la Universidad Autónoma de Chiriquí con B/.140 mil, el Instituto Panameño de Deportes con B/.114 mil, la Autoridad de Aseo Urbano y Domiciliario con B/.108 mil, el Instituto Nacional de Formación Profesional y Capacitación para el Desarrollo Humano con B/.103 mil, la Autoridad del Tránsito y Transporte Terrestre con B/.69 mil, el Instituto Conmemorativo Gorgas de Estudios de la Salud con B/.42 mil, el Instituto Panameño de Habilitación Especial con B/.39 mil, el Banco de Desarrollo Agropecuario con B/.34 mil, la Universidad Marítima Internacional de Panamá con B/.33 mil, el Instituto de Acueductos y Alcantarillados Nacionales con B/.33 mil y el Sistema Estatal de Radio y Televisión con B/.25 mil. (Ver Cuadro No.9)



**Cuadro No.3 Número de Funcionarios Permanentes y Eventuales en el Sector Público
Enero - Febrero de 2018**

| No. | ENTIDAD | ENERO (R) | FEBRERO | Promedio Mensual |
|-----|--|----------------|----------------|------------------|
| | TOTAL SECTOR PÚBLICO | 220,698 | 228,112 | 224,405 |
| | Gobierno Central | 140,799 | 145,585 | 143,192 |
| 1 | Asamblea Nacional | 1,878 | 2,002 | 1,940 |
| 2 | Contraloría General de la República | 3,818 | 3,833 | 3,826 |
| 3 | Ministerio de la Presidencia | 2,258 | 2,289 | 2,274 |
| | Servicio de Protección Institucional (SPI) | 1,883 | 1,877 | 1,880 |
| 4 | Ministerio de Gobierno | 3,752 | 3,884 | 3,818 |
| 5 | Ministerio de Seguridad Pública | 29,521 | 29,345 | 29,433 |
| 6 | Ministerio de Relaciones Exteriores | 638 | 640 | 639 |
| 7 | Ministerio de Educación | 51,354 | 54,985 | 53,170 |
| 8 | Ministerio de Comercio e Industrias | 928 | 942 | 935 |
| 9 | Ministerio de Obras Públicas | 2,199 | 2,386 | 2,293 |
| 10 | Ministerio de Desarrollo Agropecuario | 2,463 | 2,680 | 2,572 |
| 11 | Ministerio de Salud | 16,494 | 16,749 | 16,622 |
| 12 | Ministerio de Trabajo y Desarrollo Laboral | 1,213 | 1,264 | 1,239 |
| 13 | Ministerio de Vivienda y Ordenamiento Territorial | 883 | 882 | 883 |
| 14 | Ministerio de Economía y Finanzas | 3,022 | 3,040 | 3,031 |
| 15 | Ministerio de Desarrollo Social | 1,576 | 1,607 | 1,592 |
| 16 | Ministerio de Ambiente 1/ | 1,437 | 1,519 | 1,478 |
| 17 | Órgano Judicial | 5,328 | 5,326 | 5,327 |
| 18 | Procuraduría General de la Nación | 5,464 | 5,462 | 5,463 |
| 19 | Tribunal Electoral | 2,682 | 2,801 | 2,742 |
| 20 | Procuraduría de la Administración | 201 | 201 | 201 |
| 21 | Fiscalía General Electoral | 165 | 229 | 197 |
| 22 | Tribunal de Cuentas | 108 | 107 | 108 |
| 23 | Fiscalía General de Cuentas | 94 | 94 | 94 |
| 24 | Defensoría del Pueblo | 177 | 177 | 177 |
| 25 | Tribunal Administrativo Tributario | 69 | 71 | 70 |
| | Asamblea de Representantes | 1,194 | 1,193 | 1,194 |
| | Sector Descentralizado | 79,899 | 82,527 | 81,213 |
| | Instituciones Descentralizadas | 58,875 | 60,943 | 59,909 |
| 1 | Autoridad del Tránsito y Transporte Terrestre | 756 | 858 | 807 |
| 2 | Autoridad Nacional de los Servicios Públicos | 447 | 445 | 446 |
| 3 | Caja de Seguro Social | 31,009 | 31,887 | 31,448 |
| 4 | Aut. de Protección al Consumidor y Defensa de la Competencia | 495 | 486 | 491 |
| 5 | Sistema de Ahorro y Capitalización | 27 | 27 | 27 |
| 6 | Instituto para la Formación y Aprovechamiento de los Recursos Humanos | 759 | 788 | 774 |
| 7 | Instituto de Investigación Agropecuaria de Panamá | 507 | 506 | 507 |
| 8 | Instituto Nacional de Cultura | 979 | 980 | 980 |
| 9 | Instituto Panameño de Deportes | 408 | 529 | 469 |
| 10 | Instituto Nacional de Formación Profesional y Capacitación para el Desarrollo Humano | 613 | 622 | 618 |
| 11 | Instituto Panameño de Habilitación Especial | 1,891 | 1,891 | 1,891 |
| 12 | Autoridad de Innovación Gubernamental | 120 | 129 | 125 |
| 13 | Instituto Panameño Autónomo Cooperativo | 428 | 431 | 430 |
| 14 | Autoridad de Turismo de Panamá | 252 | 325 | 289 |
| 15 | Instituto Conmemorativo Gorgas | 326 | 334 | 330 |
| 16 | Registro Público de Panamá | 712 | 708 | 710 |
| 17 | Universidad Autónoma de Chiriquí | 1,864 | 2,145 | 2,005 |
| 18 | Universidad de Panamá | 9,186 | 9,121 | 9,154 |
| 19 | Universidad Especializada de Las Américas | 770 | 1,032 | 901 |
| 20 | Universidad Tecnológica de Panamá | 2,645 | 3,002 | 2,824 |
| 21 | Universidad Marítima Internacional de Panamá | 203 | 219 | 211 |
| 22 | Sistema Estatal de Radio y Televisión | 345 | 343 | 344 |
| 23 | Autoridad Panameña de Seguridad de Alimentos | 317 | 315 | 316 |
| 24 | Dirección General de Contrataciones Públicas | 97 | 101 | 99 |
| 25 | Secretaría Nacional de Ciencia, Tecnología e Innovación | 153 | 171 | 162 |
| 26 | Autoridad de los Recursos Acuáticos | 376 | 375 | 376 |
| 27 | Tribunal de Contrataciones Públicas | 51 | 53 | 52 |
| 28 | Autoridad de la Micro, Pequeña y Mediana Empresa | 197 | 196 | 197 |
| 29 | Zona Franca del Barú | 14 | 18 | 16 |
| 30 | Secretaría Nacional de Discapacidad | 232 | 230 | 231 |
| 31 | Autoridad Nacional de Aduanas | 1,346 | 1,337 | 1,342 |
| 32 | Instituto Nacional de la Mujer | 140 | 137 | 139 |
| 33 | Secretaría Nacional de Niñez, Adolescencia y Familia | 241 | 240 | 241 |
| 34 | Autoridad Nacional de Administración de Tierras | 812 | 806 | 809 |
| 35 | Autoridad de Pasaportes de Panamá | 111 | 111 | 111 |
| 36 | Autoridad Nacional de Transparencia y Acceso a la Información | 46 | 45 | 46 |

**Cuadro No.3 Número de Funcionarios Permanentes y Eventuales en el Sector Público
Enero - Febrero de 2018 (Conclusión)**

| No. | ENTIDAD | ENERO (R) | FEBRERO | Promedio Mensual |
|-----|--|---------------|---------------|------------------|
| | Empresas Públicas | 13,976 | 14,173 | 14,075 |
| 37 | Autoridad Marítima de Panamá | 1,569 | 1,550 | 1,560 |
| 38 | Bingos Nacionales | 45 | 44 | 45 |
| 39 | Autoridad Aeronáutica Civil | 947 | 821 | 884 |
| 40 | Aeropuerto Internacional de Tocumen, S.A. 2/ | 1,653 | 1,645 | 1,649 |
| 41 | Instituto de Acueductos y Alcantarillados Nacionales | 2,939 | 3,139 | 3,039 |
| 42 | Instituto de Mercadeo Agropecuario | 754 (R) | 757 | 756 |
| 43 | Empresa de Transmisión Eléctrica, S.A. | 476 | 486 | 481 |
| 44 | Lotería Nacional de Beneficencia | 1,888 | 1,875 | 1,882 |
| 45 | Zona Libre de Colón | 705 | 676 | 691 |
| 46 | Empresa de Generación Eléctrica, S. A. | 17 | 15 | 16 |
| 47 | Agencia del Área Económica Especial Panamá Pacífico | 93 | 92 | 93 |
| 48 | Autoridad de Aseo Urbano y Domiciliario | 2,505 | 2,677 | 2,591 |
| 49 | Empresa Nacional de Autopistas, S.A. | 15 | 18 | 17 |
| 50 | Empresa Metro de Panamá, S.A. | 370 | 378 | 374 |
| | Intermediarios Financieros | 7,048 | 7,411 | 7,230 |
| 51 | Superintendencia de Bancos | 456 | 449 | 453 |
| 52 | Banco de Desarrollo Agropecuario | 744 | 770 | 757 |
| 53 | Banco Hipotecario Nacional | 295 | 308 | 302 |
| 54 | Banco Nacional de Panamá | 3,295 | 3,288 | 3,292 |
| 55 | Caja de Ahorros | 1,798 | 1,829 | 1,814 |
| 56 | Superintendencia del Mercado de Valores | 125 | 131 | 128 |
| 57 | Instituto de Seguro Agropecuario | 268 | 565 | 417 |
| 58 | Superintendencia de Seguros | 67 | 71 | 69 |

1/ Creado mediante Ley 8 de 25 de marzo de 2015; reemplaza a la Autoridad Nacional del Ambiente.

2/ La Sociedad Anónima Aeropuerto Internacional de Tocumen es responsable de la administración de cinco aeropuertos internacionales: Enrique Jimenez

**Cuadro No.4 Sueldo Bruto Mensual y Acumulado de Funcionarios Permanentes y Eventuales en el Sector Público:
Enero - Febrero de 2018
(En miles de B/.)**

| No. | ENTIDAD | ENERO | FEBRERO | Monto Acumulado |
|-----|---|----------------|----------------|-----------------|
| | TOTAL SECTOR PÚBLICO | 299,000 | 312,764 | 611,764 |
| | Gobierno Central | 191,033 | 193,012 | 384,045 |
| 1 | Asamblea Nacional | 2,731 | 2,806 | 5,537 |
| 2 | Contraloría General de la República | 5,191 | 5,052 | 10,243 |
| 3 | Ministerio de Presidencia | 2,515 | 2,566 | 5,081 |
| | Servicio de Protección Institucional (SPI) | 2,143 | 2,130 | 4,273 |
| 4 | Ministerio de Gobierno | 3,418 | 3,507 | 6,925 |
| 5 | Ministerio de Seguridad Pública | 34,417 | 33,931 | 68,348 |
| 6 | Ministerio de Relaciones Exteriores | 890 | 847 | 1,737 |
| 7 | Ministerio de Educación | 75,259 | 77,787 | 153,046 |
| 8 | Ministerio de Comercio e Industrias | 1,065 | 993 | 2,058 |
| 9 | Ministerio de Obras Públicas | 1,701 | 1,853 | 3,554 |
| 10 | Ministerio de Desarrollo Agropecuario | 3,223 | 3,303 | 6,526 |
| 11 | Ministerio de Salud | 29,067 | 29,017 | 58,084 |
| 12 | Ministerio de Trabajo y Desarrollo Laboral | 1,354 | 1,333 | 2,687 |
| 13 | Ministerio de Vivienda y Ordenamiento Territorial | 818 | 818 | 1,636 |
| 14 | Ministerio de Economía y Finanzas | 4,280 | 3,897 | 8,177 |
| 15 | Ministerio de Desarrollo Social | 1,392 | 1,392 | 2,784 |
| 16 | Ministerio de Ambiente 1/ | 1,649 | 1,708 | 3,357 |
| 17 | Órgano Judicial | 7,964 | 7,933 | 15,897 |
| 18 | Procuraduría General de la Nación | 6,990 | 6,992 | 13,982 |
| 19 | Tribunal Electoral | 2,500 | 2,640 | 5,140 |
| 20 | Procuraduría de la Administración | 318 | 315 | 633 |
| 21 | Fiscalía General Electoral | 222 | 276 | 498 |
| 22 | Tribunal de Cuentas | 181 | 180 | 361 |
| 23 | Fiscalía General de Cuentas | 134 | 136 | 270 |
| 24 | Defensoría del Pueblo | 189 | 191 | 380 |
| 25 | Tribunal Administrativo Tributario | 103 | 104 | 207 |
| | Asamblea de Representantes | 1,319 | 1,305 | 2,624 |
| | Sector Descentralizado | 107,967 | 119,752 | 227,719 |
| | Instituciones Descentralizadas | 86,199 | 97,858 | 184,057 |
| 1 | Autoridad del Tránsito y Transporte Terrestre | 630 | 692 | 1,322 |
| 2 | Autoridad Nacional de los Servicios Públicos | 683 | 685 | 1,368 |
| 3 | Caja de Seguro Social | 50,049 | 61,264 | 111,313 |
| 4 | Aut. de Protec. al Consumidor y Defensa de la Comp. | 461 | 452 | 913 |
| 5 | Sistema de Ahorro y Capitalización | 44 | 46 | 90 |
| 6 | Instituto para la Formación y Aprovechamiento de los Recursos Humanos | 706 | 644 | 1,350 |
| 7 | Instituto de Investigación Agropecuaria de Panamá | 273 | 272 | 545 |
| 8 | Instituto Nacional de Cultura | 1,028 | 1,030 | 2,058 |
| 9 | Instituto Panameño de Deportes | 331 | 441 | 772 |
| 10 | Instituto Nacional de Formación Profesional y Capacitación para el | 565 | 530 | 1,095 |
| 11 | Instituto Panameño de Habilitación Especial | 2,908 | 2,895 | 5,803 |
| 12 | Autoridad de Innovación Gubernamental | 234 | 252 | 486 |
| 13 | Instituto Panameño Autónomo Cooperativo | 426 | 432 | 858 |
| 14 | Autoridad de Turismo de Panamá | 295 | 435 | 730 |
| 15 | Instituto Conmemorativo Gorgas | 487 | 480 | 967 |
| 16 | Registro Público de Panamá | 654 | 643 | 1,297 |
| 17 | Universidad Autónoma de Chiriquí | 3,222 | 3,541 | 6,763 |
| 18 | Universidad de Panamá | 12,637 | 12,016 | 24,653 |
| 19 | Universidad Especializada de Las Américas | 919 | 1,173 | 2,092 |
| 20 | Universidad Tecnológica de Panamá | 4,584 | 4,846 | 9,430 |
| 21 | Universidad Marítima Internacional de Panamá | 335 | 331 | 666 |
| 22 | Sistema Estatal de Radio y Televisión | 379 | 366 | 745 |
| 23 | Autoridad Panameña de Seguridad de Alimentos | 378 | 376 | 754 |
| 24 | Dirección General de Contrataciones Públicas | 145 | 150 | 295 |
| 25 | Secretaría Nacional de Ciencia, Tecnología e Innovación | 303 | 342 | 645 |
| 26 | Autoridad de los Recursos Acuáticos | 397 | 400 | 797 |
| 27 | Tribunal de Contrataciones Públicas | 81 | 88 | 169 |
| 28 | Autoridad de la Micro, Pequeña y Mediana Empresa | 235 | 234 | 469 |
| 29 | Zona Franca del Barú | 12 | 15 | 27 |
| 30 | Secretaría Nacional de Discapacidad | 265 | 263 | 528 |
| 31 | Autoridad Nacional de Aduanas | 1,160 | 1,152 | 2,312 |
| 32 | Instituto Nacional de la Mujer | 154 | 152 | 306 |
| 33 | Secretaría Nal. de Niñez, Adolescencia y Familia | 263 | 265 | 528 |
| 34 | Autoridad Nacional de Administración de Tierras | 774 | 773 | 1,547 |
| 35 | Autoridad de Pasaporte de Panamá | 110 | 110 | 220 |
| 36 | Autoridad Nacional de Transparencia y Acceso a la Información | 72 | 72 | 144 |

**Cuadro No.4 Sueldo Bruto Mensual y Acumulado de Funcionarios Permanentes y Eventuales en el Sector Público:
Enero - Febrero de 2018 (Conclusión)
(En miles de B/.)**

| No. | ENTIDAD | ENERO | FEBRERO | Monto Acumulado |
|-----|--|---------------|---------------|-----------------|
| | Empresas Públicas | 12,756 | 12,790 | 25,546 |
| 38 | Autoridad Marítima de Panamá | 1,783 | 1,758 | 3,541 |
| 39 | Bingos Nacionales | 32 | 32 | 64 |
| 40 | Autoridad Aeronáutica Civil | 1,447 | 1,104 | 2,551 |
| 41 | Aeropuerto Internacional de Tocumen, S.A. 2/ | 1,965 | 1,994 | 3,959 |
| 42 | Instituto de Acueductos y Alcantarillados Nacionales | 1,337 | 1,408 | 2,745 |
| 43 | Instituto de Mercadeo Agropecuario | 599 | 622 | 1,221 |
| 44 | Empresa de Transmisión Eléctrica, S.A. | 870 | 896 | 1,766 |
| 45 | Lotería Nacional de Beneficencia | 1,508 | 1,508 | 3,016 |
| 46 | Zona Libre de Colón | 602 | 614 | 1,216 |
| 47 | Empresa de Generación Eléctrica, S. A. | 30 | 34 | 64 |
| 48 | Agencia del Área Económica Especial Panamá Pacífico | 144 | 155 | 299 |
| 49 | Autoridad de Aseo Urbano y Domiciliario | 1,787 | 2,050 | 3,837 |
| 50 | Empresa Nacional de Autopistas, S.A. | 44 | 66 | 110 |
| 51 | Empresa Metro de Panamá, S.A. | 608 | 549 | 1,157 |
| | Intermediarios Financieros | 9,012 | 9,104 | 18,116 |
| 52 | Superintendencia de Bancos | 773 | 765 | 1,538 |
| 53 | Banco de Desarrollo Agropecuario | 807 | 838 | 1,645 |
| 54 | Banco Hipotecario Nacional | 129 | 146 | 275 |
| 55 | Banco Nacional de Panamá | 4,386 | 4,325 | 8,711 |
| 56 | Caja de Ahorros | 2,346 | 2,363 | 4,709 |
| 57 | Superintendencia del Mercado de Valores | 247 | 281 | 528 |
| 58 | Instituto de Seguro Agropecuario | 216 | 271 | 487 |
| 59 | Superintendencia de Seguros | 108 | 115 | 223 |

1/ Creado mediante Ley 8 de 25 de marzo de 2015; reemplaza a la Autoridad Nacional del Ambiente.

2/ La Sociedad Anónima Aeropuerto Internacional de Tocumen es responsable de la administración de cinco aeropuertos internacionales: Enrique Jimenez (Colón), Enrique Malek (Chiriquí), Scarlett Martínez (Coclé), Panamá Pacífico (Panamá Oeste) y Tocumen (Panamá).

Cuadro No.5 Número de Funcionarios Permanentes y Eventuales en el Sector Público
Enero - Febrero de 2017

| No. | ENTIDAD | ENERO | FEBRERO | Promedio Mensual |
|-----|--|----------------|----------------|------------------|
| | TOTAL SECTOR PÚBLICO | 212,113 | 212,142 | 212,128 |
| | Gobierno Central | 134,668 | 134,135 | 134,402 |
| 1 | Asamblea Nacional | 1,792 | 1,693 | 1,743 |
| 2 | Contraloría General de la República | 3,527 | 3,425 | 3,476 |
| 3 | Ministerio de la Presidencia | 2,255 | 2,274 | 2,265 |
| | Servicio de Protección Institucional (SPI) | 1,787 | 1,788 | 1,788 |
| 4 | Ministerio de Gobierno | 3,868 | 3,551 | 3,710 |
| 5 | Ministerio de Seguridad Pública | 28,587 | 28,476 | 28,532 |
| 6 | Ministerio de Relaciones Exteriores | 1,992 | 564 | 1,278 |
| 7 | Ministerio de Educación | 48,942 | 51,216 | 50,079 |
| 8 | Ministerio de Comercio e Industrias | 765 | 761 | 763 |
| 9 | Ministerio de Obras Públicas | 2,218 | 2,383 | 2,301 |
| 10 | Ministerio de Desarrollo Agropecuario | 2,372 | 1,997 | 2,185 |
| 11 | Ministerio de Salud | 14,989 | 14,847 | 14,918 |
| 12 | Ministerio de Trabajo y Desarrollo Laboral | 906 | 942 | 924 |
| 13 | Ministerio de Vivienda y Ordenamiento Territorial | 1,765 | 904 | 1,335 |
| 14 | Ministerio de Economía y Finanzas | 2,174 | 2,109 | 2,142 |
| 15 | Ministerio de Desarrollo Social | 1,559 | 1,525 | 1,542 |
| 16 | Ministerio de Ambiente 1/ | 1,486 | 1,483 | 1,485 |
| 17 | Órgano Judicial | 4,902 | 5,045 | 4,974 |
| 18 | Procuraduría General de la Nación | 4,895 | 5,098 | 4,997 |
| 19 | Tribunal Electoral | 2,488 | 2,660 | 2,574 |
| 20 | Procuraduría de la Administración | 170 | 169 | 170 |
| 21 | Fiscalía General Electoral | 138 | 140 | 139 |
| 22 | Tribunal de Cuentas | 99 | 99 | 99 |
| 23 | Fiscalía General de Cuentas | 94 | 92 | 93 |
| 24 | Defensoría del Pueblo | 172 | 171 | 172 |
| 25 | Tribunal Administrativo Tributario | 71 | 69 | 70 |
| | Asamblea de Representantes | 655 | 654 | 655 |
| | Sector Descentralizado | 77,445 | 78,007 | 77,726 |
| | Instituciones Descentralizadas | 57,213 | 57,793 | 57,503 |
| 1 | Autoridad del Tránsito y Transporte Terrestre | 811 | 770 | 791 |
| 2 | Autoridad Nacional de los Servicios Públicos | 453 | 451 | 452 |
| 3 | Caja de Seguro Social | 29,966 | 30,034 | 30,000 |
| 4 | Aut. de Protección al Consumidor y Defensa de la Competencia | 457 | 467 | 462 |
| 5 | Sistema de Ahorro y Capitalización | 28 | 30 | 29 |
| 6 | Instituto para la Formación y Aprovechamiento de los Recursos Humanos | 756 | 507 | 632 |
| 7 | Instituto de Investigación Agropecuaria de Panamá | 525 | 525 | 525 |
| 8 | Instituto Nacional de Cultura | 984 | 985 | 985 |
| 9 | Instituto Panameño de Deportes | 399 | 398 | 399 |
| 10 | Instituto Nacional de Formación Profesional y Capacitación para el Desarrollo Humano | 580 | 506 | 543 |
| 11 | Instituto Panameño de Habilitación Especial | 1,874 | 1,862 | 1,868 |
| 12 | Autoridad de Innovación Gubernamental | 117 | 118 | 118 |
| 13 | Instituto Panameño Autónomo Cooperativo | 377 | 426 | 402 |
| 14 | Autoridad de Turismo de Panamá | 262 | 384 | 323 |
| 15 | Instituto Conmemorativo Gorgas | 304 | 257 | 281 |
| 16 | Registro Público de Panamá | 717 | 700 | 709 |
| 17 | Universidad Autónoma de Chiriquí | 1,940 | 1,955 | 1,948 |
| 18 | Universidad de Panamá | 9,029 | 8,940 | 8,985 |
| 19 | Universidad Especializada de Las Américas | 703 | 1,057 | 880 |
| 20 | Universidad Tecnológica de Panamá | 2,335 | 2,782 | 2,559 |
| 21 | Universidad Marítima Internacional de Panamá | 157 | 188 | 173 |
| 22 | Sistema Estatal de Radio y Televisión | 345 | 330 | 338 |
| 23 | Autoridad Panameña de Seguridad de Alimentos | 305 | 305 | 305 |
| 24 | Dirección General de Contrataciones Públicas | 86 | 85 | 86 |
| 25 | Secretaría Nacional de Ciencia, Tecnología e Innovación | 142 | 147 | 145 |
| 26 | Autoridad de los Recursos Acuáticos | 349 | 371 | 360 |
| 27 | Tribunal de Contrataciones Públicas | 44 | 48 | 46 |
| 28 | Autoridad de la Micro, Pequeña y Mediana Empresa | 198 | 200 | 199 |
| 29 | Zona Franca del Barú | 14 | 14 | 14 |
| 30 | Secretaría Nacional de Discapacidad | 213 | 216 | 215 |
| 31 | Autoridad Nacional de Aduanas | 1,379 | 1,379 | 1,379 |
| 32 | Instituto Nacional de la Mujer | 136 | 138 | 137 |
| 33 | Secretaría Nacional de Niñez, Adolescencia y Familia | 215 | 215 | 215 |
| 34 | Autoridad Nacional de Administración de Tierras | 854 | 845 | 850 |
| 35 | Autoridad de Pasaportes de Panamá | 105 | 104 | 105 |
| 36 | Autoridad Nacional de Transparencia y Acceso a la Información | 54 | 54 | 54 |

**Cuadro No.5 Número de Funcionarios Permanentes y Eventuales en el Sector Público
Enero - Febrero de 2017 (Conclusión)**

| No. | ENTIDAD | ENERO | FEBRERO | Promedio Mensual |
|-----|--|---------------|---------------|------------------|
| | Empresas Públicas | 13,386 | 13,362 | 13,374 |
| 37 | Autoridad Marítima de Panamá | 1,595 | 1,524 | 1,560 |
| 38 | Bingos Nacionales | 42 | 42 | 42 |
| 39 | Autoridad Aeronáutica Civil | 816 | 821 | 819 |
| 40 | Aeropuerto Internacional de Tocumen, S.A. 2/ | 1,464 | 1,449 | 1,457 |
| 41 | Instituto de Acueductos y Alcantarillados Nacionales | 2,644 | 2,551 | 2,598 |
| 42 | Instituto de Mercadeo Agropecuario | 693 | 698 | 696 |
| 43 | Empresa de Transmisión Eléctrica, S.A. | 473 | 488 | 481 |
| 44 | Lotería Nacional de Beneficencia | 1,896 | 1,901 | 1,899 |
| 45 | Zona Libre de Colón | 662 | 714 | 688 |
| 46 | Empresa de Generación Eléctrica, S. A. | 20 | 19 | 20 |
| 47 | Agencia del Área Económica Especial Panamá Pacífico | 100 | 100 | 100 |
| 48 | Autoridad de Aseo Urbano y Domiciliario | 2,610 | 2,689 | 2,650 |
| 49 | Empresa Nacional de Autopistas, S.A. | 15 | 16 | 16 |
| 50 | Empresa Metro de Panamá, S.A. | 356 | 350 | 353 |
| | Intermediarios Financieros | 6,846 | 6,852 | 6,849 |
| 51 | Superintendencia de Bancos | 441 | 440 | 441 |
| 52 | Banco de Desarrollo Agropecuario | 727 | 739 | 733 |
| 53 | Banco Hipotecario Nacional | 307 | 313 | 310 |
| 54 | Banco Nacional de Panamá | 3,197 | 3,175 | 3,186 |
| 55 | Caja de Ahorros | 1,728 | 1,743 | 1,736 |
| 56 | Superintendencia del Mercado de Valores | 116 | 112 | 114 |
| 57 | Instituto de Seguro Agropecuario | 265 | 267 | 266 |
| 58 | Superintendencia de Seguros | 65 | 63 | 64 |

1/ Creado mediante Ley 8 de 25 de marzo de 2015; reemplaza a la Autoridad Nacional del Ambiente.

2/ La Sociedad Anónima Aeropuerto Internacional de Tocumen es responsable de la administración de cinco aeropuertos internacionales: Enrique Jimenez

Cuadro No.6 Sueldo Bruto Mensual y Acumulado de Funcionarios Permanentes y Eventuales en el Sector Público:
Enero - Febrero de 2017
(En miles de B/.)

| No. | ENTIDAD | ENERO | FEBRERO | Monto Acumulado |
|-----|---|----------------|----------------|-----------------|
| | TOTAL SECTOR PÚBLICO | 265,980 | 269,959 | 535,939 |
| | Gobierno Central | 158,576 | 161,031 | 319,607 |
| 1 | Asamblea Nacional | 2,140 | 2,084 | 4,224 |
| 2 | Contraloría General de la República | 4,838 | 4,675 | 9,513 |
| 3 | Ministerio de Presidencia | 2,350 | 2,379 | 4,729 |
| | Servicio de Protección Institucional (SPI) | 1,815 | 1,817 | 3,632 |
| 4 | Ministerio de Gobierno | 3,256 | 2,870 | 6,126 |
| 5 | Ministerio de Seguridad Pública | 29,558 | 32,632 | 62,190 |
| 6 | Ministerio de Relaciones Exteriores | 2,020 | 718 | 2,738 |
| 7 | Ministerio de Educación | 57,885 | 59,921 | 117,806 |
| 8 | Ministerio de Comercio e Industrias | 774 | 779 | 1,553 |
| 9 | Ministerio de Obras Públicas | 1,585 | 1,718 | 3,303 |
| 10 | Ministerio de Desarrollo Agropecuario | 2,979 | 2,538 | 5,517 |
| 11 | Ministerio de Salud | 24,145 | 24,459 | 48,604 |
| 12 | Ministerio de Trabajo y Desarrollo Laboral | 864 | 930 | 1,794 |
| 13 | Ministerio de Vivienda y Ordenamiento Territorial | 2,148 | 746 | 2,894 |
| 14 | Ministerio de Economía y Finanzas | 2,844 | 2,772 | 5,616 |
| 15 | Ministerio de Desarrollo Social | 1,128 | 1,086 | 2,214 |
| 16 | Ministerio de Ambiente 1/ | 1,653 | 1,642 | 3,295 |
| 17 | Órgano Judicial | 6,212 | 6,423 | 12,635 |
| 18 | Procuraduría General de la Nación | 6,131 | 6,425 | 12,556 |
| 19 | Tribunal Electoral | 2,329 | 2,503 | 4,832 |
| 20 | Procuraduría de la Administración | 197 | 197 | 394 |
| 21 | Fiscalía General Electoral | 159 | 165 | 324 |
| 22 | Tribunal de Cuentas | 165 | 162 | 327 |
| 23 | Fiscalía General de Cuentas | 135 | 132 | 267 |
| 24 | Defensoría del Pueblo | 178 | 177 | 355 |
| 25 | Tribunal Administrativo Tributario | 106 | 101 | 207 |
| | Asamblea de Representantes | 982 | 980 | 1,962 |
| | Sector Descentralizado | 107,404 | 108,928 | 216,332 |
| | Instituciones Descentralizadas | 85,903 | 87,403 | 173,306 |
| 1 | Autoridad del Tránsito y Transporte Terrestre | 625 | 591 | 1,216 |
| 2 | Autoridad Nacional de los Servicios Públicos | 667 | 673 | 1,340 |
| 3 | Caja de Seguro Social | 52,410 | 53,298 | 105,708 |
| 4 | Aut. de Protecc. al Consumidor y Defensa de la Comp. | 415 | 433 | 848 |
| 5 | Sistema de Ahorro y Capitalización | 43 | 45 | 88 |
| 6 | Instituto para la Formación y Aprovechamiento de los Recursos Humanos | 672 | 396 | 1,068 |
| 7 | Instituto de Investigación Agropecuaria de Panamá | 296 | 296 | 592 |
| 8 | Instituto Nacional de Cultura | 914 | 941 | 1,855 |
| 9 | Instituto Panameño de Deportes | 278 | 277 | 555 |
| 10 | Instituto Nacional de Formación Profesional y Capacitación para el | 482 | 401 | 883 |
| 11 | Instituto Panameño de Habilitación Especial | 2,238 | 2,229 | 4,467 |
| 12 | Autoridad de Innovación Gubernamental | 227 | 229 | 456 |
| 13 | Instituto Panameño Autónomo Cooperativo | 363 | 425 | 788 |
| 14 | Autoridad de Turismo de Panamá | 291 | 506 | 797 |
| 15 | Instituto Conmemorativo Gorgas | 431 | 377 | 808 |
| 16 | Registro Público de Panamá | 648 | 623 | 1,271 |
| 17 | Universidad Autónoma de Chiriquí | 3,060 | 3,097 | 6,157 |
| 18 | Universidad de Panamá | 12,139 | 12,128 | 24,267 |
| 19 | Universidad Especializada de Las Américas | 794 | 1,123 | 1,917 |
| 20 | Universidad Tecnológica de Panamá | 4,330 | 4,589 | 8,919 |
| 21 | Universidad Marítima Internacional de Panamá | 223 | 277 | 500 |
| 22 | Sistema Estatal de Radio y Televisión | 368 | 341 | 709 |
| 23 | Autoridad Panameña de Seguridad de Alimentos | 340 | 340 | 680 |
| 24 | Dirección General de Contrataciones Públicas | 125 | 123 | 248 |
| 25 | Secretaría Nacional de Ciencia, Tecnología e Innovación | 282 | 288 | 570 |
| 26 | Autoridad de los Recursos Acuáticos | 370 | 420 | 790 |
| 27 | Tribunal de Contrataciones Públicas | 72 | 79 | 151 |
| 28 | Autoridad de la Micro, Pequeña y Mediana Empresa | 232 | 246 | 478 |
| 29 | Zona Franca del Barú | 11 | 11 | 22 |
| 30 | Secretaría Nacional de Discapacidad | 225 | 229 | 454 |
| 31 | Autoridad Nacional de Aduanas | 1,026 | 1,038 | 2,064 |
| 32 | Instituto Nacional de la Mujer | 127 | 154 | 281 |
| 33 | Secretaría Nal. de Niñez, Adolescencia y Familia | 185 | 193 | 378 |
| 34 | Autoridad Nacional de Administración de Tierras | 807 | 802 | 1,609 |
| 35 | Autoridad de Pasaporte de Panamá | 105 | 104 | 209 |
| 36 | Autoridad Nacional de Transparencia y Acceso a la Información | 82 | 81 | 163 |

**Cuadro No.6 Sueldo Bruto Mensual y Acumulado de Funcionarios Permanentes y Eventuales en el Sector Público:
Enero - Febrero de 2017 (Conclusión)
(En miles de B/.)**

| No. | ENTIDAD | ENERO | FEBRERO | Monto Acumulado |
|-----|--|---------------|---------------|-----------------|
| | Empresas Públicas | 13,025 | 13,000 | 26,025 |
| 38 | Autoridad Marítima de Panamá | 1,747 | 1,645 | 3,392 |
| 39 | Bingos Nacionales | 27 | 27 | 54 |
| 40 | Autoridad Aeronáutica Civil | 1,091 | 1,104 | 2,195 |
| 41 | Aeropuerto Internacional de Tocumen, S.A. 2/ | 1,561 | 1,572 | 3,133 |
| 42 | Instituto de Acueductos y Alcantarillados Nacionales | 2,546 | 2,229 | 4,775 |
| 43 | Instituto de Mercadeo Agropecuario | 510 | 676 | 1,186 |
| 44 | Empresa de Transmisión Eléctrica, S.A. | 869 | 937 | 1,806 |
| 45 | Lotería Nacional de Beneficencia | 1,407 | 1,427 | 2,834 |
| 46 | Zona Libre de Colón | 524 | 657 | 1,181 |
| 47 | Empresa de Generación Eléctrica, S. A. | 42 | 44 | 86 |
| 48 | Agencia del Área Económica Especial Panamá Pacífico | 155 | 167 | 322 |
| 49 | Autoridad de Aseo Urbano y Domiciliario | 1,946 | 1,946 | 3,892 |
| 50 | Empresa Nacional de Autopistas, S.A. | 42 | 42 | 84 |
| 51 | Empresa Metro de Panamá, S.A. | 558 | 527 | 1,085 |
| | Intermediarios Financieros | 8,476 | 8,525 | 17,001 |
| 52 | Superintendencia de Bancos | 724 | 724 | 1,448 |
| 53 | Banco de Desarrollo Agropecuario | 749 | 782 | 1,531 |
| 54 | Banco Hipotecario Nacional | 125 | 160 | 285 |
| 55 | Banco Nacional de Panamá | 4,163 | 4,123 | 8,286 |
| 56 | Caja de Ahorros | 2,165 | 2,169 | 4,334 |
| 57 | Superintendencia del Mercado de Valores | 242 | 236 | 478 |
| 58 | Instituto de Seguro Agropecuario | 210 | 236 | 446 |
| 59 | Superintendencia de Seguros | 98 | 95 | 193 |

1/ Creado mediante Ley 8 de 25 de marzo de 2015; reemplaza a la Autoridad Nacional del Ambiente.

2/ La Sociedad Anónima Aeropuerto Internacional de Tocumen es responsable de la administración de cinco aeropuertos internacionales: Enrique Jimenez (Colón), Enrique Malek (Chiriquí), Scarlett Martínez (Coclé), Panamá Pacífico (Panamá Oeste) y Tocumen (Panamá).

Cuadro No.7 SUELDO BRUTO MENSUAL Y NÚMERO DE FUNCIONARIOS, PERMANENTES Y EVENTUALES, EN EL SECTOR PÚBLICO: FEBRERO DE 2018

| No. | ENTIDAD | PERMANENTES | | | EVENTUALES \$/ | | | TOTALES | | |
|-----|--|---------------------------------------|------------------|---|------------------|------------------|---|--|------------------------|---|
| | | SUELDO BRUTO 1/ (en miles de B./) (1) | FUNCIONARIOS (2) | SUELDO PROMEDIO (en Balboas) (3)=(1)/(2)*1000 | SUELDO BRUTO (4) | FUNCIONARIOS (5) | SUELDO PROMEDIO (en Balboas) (6)=(4)/(5)*1000 | SUELDO BRUTO (en miles de B./) (7)=(1+4) | FUNCIONARIOS (8)=(2+5) | SUELDO PROMEDIO (en Balboas) (9)=(7)/(8)*1000 |
| | Gobierno Central | 185,709 | 136,990 | 1,356 | 7,303 | 8,595 | 193,012 | 145,585 | 1,326 | |
| 1 | Asamblea Nacional | 2,735 | 1,915 | 1,428 | 71 | 87 | 2,806 | 2,002 | 1,402 | |
| 2 | Contraloría General de la República | 4,779 | 3,522 | 1,357 | 273 | 311 | 5,052 | 3,833 | 1,318 | |
| 3 | Ministerio de la Presidencia | 2,566 | 2,269 | 1,121 | - | - | 2,566 | 2,269 | 1,121 | |
| 4 | Servicio de Protección Institucional (SPI) | 2,130 | 1,877 | 1,135 | - | - | 2,130 | 1,877 | 1,135 | |
| 5 | Ministerio de Gobierno | 3,280 | 3,655 | 892 | 247 | 229 | 3,507 | 3,884 | 1,093 | |
| 6 | Ministerio de Seguridad Pública | 33,416 | 28,889 | 1,157 | 515 | 456 | 33,931 | 29,345 | 1,156 | |
| 7 | Ministerio de Relaciones Exteriores | 75,013 | 50,969 | 1,317 | 103 | 3,996 | 77,787 | 54,985 | 1,323 | |
| 8 | Ministerio de Comercio e Industrias | 796 | 748 | 1,064 | 197 | 194 | 993 | 942 | 1,054 | |
| 9 | Ministerio de Obras Públicas | 1,715 | 2,206 | 1,285 | 138 | 180 | 1,853 | 2,386 | 1,277 | |
| 10 | Ministerio de Desarrollo Agropecuario | 2,929 | 2,199 | 1,332 | 374 | 481 | 3,303 | 2,680 | 1,232 | |
| 11 | Ministerio de Salud | 27,991 | 15,637 | 1,790 | 1,026 | 1,112 | 29,017 | 16,749 | 1,732 | |
| 12 | Ministerio de Trabajo y Desarrollo Laboral | 959 | 918 | 1,045 | 374 | 346 | 1,333 | 1,264 | 1,055 | |
| 13 | Ministerio de Vivienda y Ordenamiento Territorial | 882 | 818 | 927 | - | - | 818 | 882 | 927 | |
| 14 | Ministerio de Economía y Finanzas | 2,964 | 2,203 | 1,345 | 933 | 837 | 3,897 | 3,040 | 1,282 | |
| 15 | Ministerio de Economía y Finanzas | 1,321 | 1,528 | 865 | 71 | 79 | 1,392 | 1,607 | 866 | |
| 16 | Ministerio de Desarrollo Social | 1,708 | 1,519 | 1,124 | - | - | 1,708 | 1,519 | 1,124 | |
| 17 | Ministerio de Ambiente 3/ | 7,933 | 5,326 | 1,489 | - | - | 7,933 | 5,326 | 1,489 | |
| 18 | Procuraduría General de la Nación | 6,992 | 5,462 | 1,280 | - | - | 6,992 | 5,462 | 1,280 | |
| 19 | Tribunal Electoral | 2,517 | 2,676 | 1,067 | 123 | 125 | 2,640 | 2,801 | 1,067 | |
| 20 | Procuraduría de la Administración | 315 | 201 | 1,567 | - | - | 315 | 201 | 1,567 | |
| 21 | Fiscalía General Electoral | 193 | 143 | 1,350 | 83 | 86 | 276 | 229 | 1,205 | |
| 22 | Tribunal de Cuentas | 179 | 106 | 1,689 | 1 | 1 | 1,000 | 107 | 1,682 | |
| 23 | Fiscalía General de Cuentas | 136 | 94 | 1,447 | - | - | 136 | 94 | 1,447 | |
| 24 | Defensoría del Pueblo | 191 | 177 | 1,079 | - | - | 191 | 177 | 1,079 | |
| 25 | Tribunal Administrativo Tributario | 104 | 71 | 1,465 | - | - | 104 | 71 | 1,465 | |
| | Representantes de Corregimientos | 1,305 | 1,193 | 1,094 | - | - | 1,305 | 1,193 | 1,094 | |
| | Sector Descentralizado | 111,168 | 72,985 | 1,523 | 8,584 | 9,542 | 119,752 | 82,527 | 1,451 | |
| | Instituciones Descentralizadas | 90,339 | 52,887 | 1,708 | 7,519 | 8,056 | 97,858 | 60,943 | 1,606 | |
| 1 | Autoridad del Tránsito y Transporte Terrestre | 623 | 749 | 832 | 69 | 109 | 692 | 858 | 807 | |
| 2 | Autoridad Nacional de los Servicios Públicos | 665 | 445 | 1,539 | - | - | 665 | 445 | 1,539 | |
| 3 | Caja de Seguro Social | 58,353 | 29,832 | 1,956 | 2,911 | 2,055 | 61,264 | 31,887 | 1,921 | |
| 4 | Autoridad de Protección al Consumidor y Defensa de la Competencia | 452 | 486 | 930 | - | - | 452 | 486 | 930 | |
| 5 | Sistema de Ahorro y Capitalización | 42 | 24 | 1,750 | 4 | 3 | 46 | 27 | 1,704 | |
| 6 | Instituto para la Formación y Aprovechamiento de los Recursos Humanos | 431 | 509 | 847 | 213 | 279 | 763 | 788 | 817 | |
| 7 | Instituto de Investigación Agropecuaria de Panamá | 284 | 492 | 537 | 8 | 14 | 272 | 506 | 538 | |
| 8 | Instituto Nacional de Cultura | 1,025 | 975 | 1,051 | 5 | 5 | 1,030 | 980 | 1,051 | |
| 9 | Instituto Panameño de Deportes | 327 | 402 | 813 | 114 | 127 | 441 | 529 | 834 | |
| 10 | Instituto Nacional de Formación Profesional y Capacitación para el Desarrollo Humano | 427 | 485 | 863 | 103 | 127 | 530 | 622 | 852 | |
| 11 | Instituto Panameño de Rehabilitación Especial | 2,856 | 1,866 | 1,531 | 39 | 25 | 2,895 | 1,891 | 1,531 | |
| 12 | Autoridad Nacional para la Innovación Gubernamental | 252 | 129 | 1,953 | 0 | 0 | 252 | 129 | 1,953 | |
| 13 | Instituto Panameño Autónomo Cooperativo | 369 | 388 | 953 | 63 | 43 | 4,465 | 431 | 1,002 | |
| 14 | Autoridad de Turismo de Panamá | 419 | 322 | 1,301 | 16 | 3 | 5,333 | 325 | 1,338 | |
| 15 | Instituto Conmemorativo Gorgas de Estudios de la Salud | 433 | 271 | 1,598 | 47 | 63 | 746 | 334 | 1,437 | |
| 16 | Registro Público de Panamá | 632 | 701 | 902 | 11 | 7 | 1,571 | 708 | 908 | |
| 17 | Universidad Autónoma de Chiriquí | 3,208 | 1,854 | 1,730 | 333 | 291 | 1,144 | 341 | 1,651 | |
| 18 | Universidad de Panamá | 9,190 | 5,039 | 1,824 | 2,826 | 4,082 | 12,016 | 9,121 | 1,317 | |
| 19 | Universidad Especializada de Las Américas | 656 | 480 | 1,367 | 517 | 552 | 1,173 | 1,032 | 1,137 | |
| 20 | Universidad Tecnológica de Panamá | 4,684 | 2,797 | 1,675 | 162 | 205 | 790 | 4,846 | 1,614 | |
| 21 | Universidad Marítima Internacional de Panamá | 284 | 176 | 1,614 | 47 | 43 | 331 | 219 | 1,511 | |
| 22 | Sistema Estatal de Radio y Televisión | 341 | 327 | 1,043 | 25 | 16 | 366 | 343 | 1,067 | |
| 23 | Autoridad Panameña de Seguridad de Alimentos | 376 | 315 | 1,194 | - | - | 376 | 315 | 1,194 | |
| 24 | Dirección General de Contrataciones Públicas | 150 | 101 | 1,485 | - | - | 150 | 101 | 1,485 | |
| 25 | Secretaría Nacional de Ciencia, Tecnología e Innovación | 342 | 171 | 2,000 | - | - | 342 | 171 | 2,000 | |
| 26 | Autoridad de los Recursos Acuáticos | 400 | 375 | 1,067 | - | - | 400 | 375 | 1,067 | |
| 27 | Tribunal Administrativo de Contrataciones Públicas | 88 | 53 | 1,660 | - | - | 88 | 53 | 1,660 | |
| 28 | Autoridad de la Micro, Pequeña y Mediana Empresa | 234 | 196 | 1,194 | - | - | 234 | 196 | 1,194 | |
| 29 | Zona Franca del Barú | 12 | 14 | 857 | 3 | 4 | 15 | 18 | 833 | |
| 30 | Secretaría Nacional de Discapacidad | 263 | 230 | 1,143 | - | - | 263 | 230 | 1,143 | |
| 31 | Autoridad Nacional de Aduanas | 1,151 | 1,336 | 862 | 1 | 1 | 1,152 | 1,337 | 862 | |
| 32 | Instituto Nacional de la Mujer | 150 | 135 | 1,111 | 2 | 2 | 152 | 137 | 1,109 | |
| 33 | Secretaría Nacional de Niñez, Adolescencia y Familia | 265 | 240 | 1,104 | - | - | 265 | 240 | 1,104 | |
| 34 | Autoridad Nacional de Administración de Tierras | 773 | 806 | 959 | - | - | 773 | 806 | 959 | |
| 35 | Autoridad de Pasaportes de Panamá | 110 | 110 | 991 | - | - | 110 | 111 | 991 | |
| 36 | Autoridad Nacional de Transparencia y Acceso a la Información | 72 | 45 | 1,600 | - | - | 72 | 45 | 1,600 | |

Cuadro No.7 SUELDO BRUTO MENSUAL Y NÚMERO DE FUNCIONARIOS, PERMANENTES Y EVENTUALES, EN EL SECTOR PÚBLICO:
FEBRERO DE 2018 (Conclusión)

| No. | ENTIDAD | PERMANENTES | | | EVENTUALES ^{2/} | | | TOTALES | | |
|-----|---|--|------------------|---|------------------------------------|------------------|---|--|--------------------------|---|
| | | SUELDO BRUTO ^{1/} (en miles de B./) | FUNCIONARIOS (2) | SUELDO PROMEDIO (en Balboas) $(3)=(1)/(2)*1000$ | SUELDO BRUTO (en miles de B./) (4) | FUNCIONARIOS (5) | SUELDO PROMEDIO (en Balboas) $(6)=(4)/(5)*1000$ | SUELDO BRUTO (en miles de B./) $(7)=(1+4)$ | FUNCIONARIOS $(8)=(2+5)$ | SUELDO PROMEDIO (en Balboas) $(9)=(7)/(8)*1000$ |
| | Empresas Públicas | 11,984 | 13,098 | 915 | 806 | 1,075 | 12,790 | 14,173 | 902 | |
| 37 | Autoridad Marítima de Panamá | 1,758 | 1,550 | 1,134 | - | - | 1,758 | 1,550 | 1,134 | |
| 38 | Bingos Nacionales | 32 | 44 | 727 | - | - | 32 | 44 | 727 | |
| 39 | Autoridad Aeronáutica Civil | 1,077 | 805 | 1,338 | 27 | 16 | 1,104 | 821 | 1,345 | |
| 40 | Aeropuerto Internacional de Tocumen, S.A. ^{4/} | 1,994 | 1,645 | 1,212 | - | - | 1,994 | 1,645 | 1,212 | |
| 41 | Instituto de Acueductos y Alcantarillados Nacionales | 1,290 | 2,838 | 455 | 118 | 301 | 1,408 | 3,139 | 449 | |
| 42 | Instituto de Mercado Agropecuario | 247 | 234 | 1,056 | 375 | 523 | 622 | 757 | 822 | |
| 43 | Empresa de Transmisión Eléctrica, S.A. | 896 | 486 | 1,844 | - | - | 896 | 486 | 1,844 | |
| 44 | Lotería Nacional de Beneficencia | 1,496 | 1,869 | 800 | 12 | 6 | 1,508 | 1,875 | 804 | |
| 45 | Zona Libre de Colón | 562 | 621 | 905 | 52 | 55 | 614 | 676 | 908 | |
| 46 | Empresa de Generación Eléctrica, S.A. | 34 | 15 | 2,267 | - | - | 34 | 15 | 2,267 | |
| 47 | Agencia del Área Económica Especial Panamá Pacífico | 155 | 92 | 1,685 | - | - | 155 | 92 | 1,685 | |
| 48 | Autoridad de Aseo Urbano y Domiciliario | 1,828 | 2,503 | 730 | 222 | 174 | 2,050 | 2,677 | 766 | |
| 49 | Empresa Nacional de Autopistas, S.A. | 66 | 18 | 3,667 | - | - | 66 | 18 | 3,667 | |
| 50 | Empresa Metro de Panamá, S.A. | 549 | 378 | 1,452 | - | - | 549 | 378 | 1,452 | |
| | Intermediarios Financieros | 8,845 | 7,000 | 1,264 | 259 | 411 | 9,104 | 7,411 | 1,228 | |
| 51 | Superintendencia de Bancos | 765 | 449 | 256 | - | - | 765 | 449 | 1,704 | |
| 52 | Banco de Desarrollo Agropecuario | 740 | 660 | 1,121 | 98 | 110 | 838 | 770 | 1,088 | |
| 53 | Banco Hipotecario Nacional | 138 | 297 | 465 | 8 | 11 | 146 | 308 | 474 | |
| 54 | Banco Nacional de Panamá | 4,320 | 3,281 | 1,317 | 5 | 7 | 4,325 | 3,288 | 1,315 | |
| 55 | Caja de Ahorros | 2,304 | 1,747 | 1,319 | 59 | 82 | 2,363 | 1,829 | 1,292 | |
| 56 | Superintendencia del Mercado de Valores | 281 | 131 | 2,145 | - | - | 281 | 131 | 2,145 | |
| 57 | Instituto de Seguro Agropecuario | 182 | 364 | 500 | 89 | 201 | 271 | 565 | 480 | |
| 58 | Superintendencia de Seguros y Reaseguros | 115 | 71 | 1,620 | - | - | 115 | 71 | 1,620 | |
| | Total del Sector Público | 296,877 | 209,975 | 1,414 | 15,887 | 18,137 | 312,764 | 228,112 | 1,371 | |

^{1/} No se incluye pago correspondiente a vigencias expiradas.

^{2/} Incluye empleados transitorios y contingentes.

^{3/} Creado mediante Ley 8 de 25 de marzo de 2015; reemplaza a la Autoridad Nacional del Ambiente.

^{4/} La Sociedad Anónima Aeropuerto Internacional de Tocumen es responsable de la administración de cinco aeropuertos internacionales: Enrique Jiménez (Colón), Enrique Malek (Chiriquí), Scarlett Martínez (Coclé), Panamá Pacífico (Panamá Oeste) y Tocumen (Panamá).

al incluirse pago por B.I.2.500.61 a 113 observadores meteorológicos.

(-) Cantidad nula o cero.

(.) Data no aplicable

Cuadro No.8 DIFERENCIAS EN EL SUELDO BRUTO MENSUAL Y NÚMERO DE FUNCIONARIOS, PERMANENTES Y EVENTUALES, EN EL SECTOR PÚBLICO: FEBRERO DE 2018 - ENERO DE 2018

| No | ENTIDAD | TOTALES FEBRERO 2018 | | | TOTALES ENERO 2018 | | | DIFERENCIAS EVENTUALES ^{1/} | | | DIFERENCIAS PERMANENTES | | |
|----|--|--------------------------------|----------------|--------------------------------|--------------------|--------------------------------|--------------|--------------------------------------|--------------|--------------------------------|-------------------------|--|--|
| | | SUELDO BRUTO (en miles de B./) | FUNCIONARIOS | SUELDO BRUTO (en miles de B./) | FUNCIONARIOS | SUELDO BRUTO (en miles de B./) | FUNCIONARIOS | SUELDO BRUTO (en miles de B./) | FUNCIONARIOS | SUELDO BRUTO (en miles de B./) | FUNCIONARIOS | | |
| | Gobierno Central | 193,012 | 145,585 | 191,033 | 140,799 | 1,979 | 4,786 | 933 | 3,793 | 1,046 | 983 | | |
| 1 | Asamblea Nacional | 2,806 | 2,002 | 2,731 | 1,878 | 75 | 124 | 71 | 87 | 4 | 37 | | |
| 2 | Contraloría General de la República | 5,052 | 3,833 | 5,191 | 3,818 | -139 | 15 | -155 | -18 | 16 | 33 | | |
| 3 | Ministerio de la Presidencia | 2,566 | 2,289 | 2,515 | 2,258 | 51 | 31 | - | - | 51 | 31 | | |
| 4 | Servicio de Protección Institucional (SPI) | 2,130 | 1,877 | 2,143 | 1,883 | -13 | -6 | - | - | -13 | -6 | | |
| 5 | Ministerio de Gobierno | 3,507 | 3,884 | 3,418 | 3,752 | 89 | 132 | 98 | 143 | -9 | -11 | | |
| 6 | Ministerio de Seguridad Pública | 33,931 | 29,345 | 34,417 | 29,521 | -486 | -176 | -182 | 12 | -324 | -188 | | |
| 7 | Ministerio de Relaciones Exteriores | 847 | 640 | 847 | 638 | 209 | -43 | -42 | 2 | -1 | 948 | | |
| 8 | Ministerio de Educación | 77,787 | 54,985 | 75,259 | 51,354 | 2,528 | 3,631 | 1,336 | 2,683 | 1,192 | 948 | | |
| 9 | Ministerio de Comercio e Industrias | 993 | 842 | 1,065 | 928 | -72 | 14 | -70 | 16 | -2 | -2 | | |
| 10 | Ministerio de Obras Públicas | 1,853 | 2,386 | 1,701 | 2,189 | 152 | 187 | 138 | 180 | 14 | 7 | | |
| 11 | Ministerio de Desarrollo Agropecuario | 3,303 | 2,680 | 3,223 | 2,483 | 80 | 217 | 78 | 218 | 2 | 33 | | |
| 12 | Ministerio de Salud | 29,017 | 16,749 | 29,067 | 16,494 | -50 | 255 | -96 | 222 | 46 | 33 | | |
| 13 | Ministerio de Vivienda y Ordenamiento Territorial | 1,353 | 1,264 | 1,354 | 1,213 | -21 | 51 | -24 | 50 | 3 | -1 | | |
| 14 | Ministerio de Economía y Finanzas | 818 | 882 | 818 | 883 | - | - | -376 | - | -7 | -10 | | |
| 15 | Ministerio de Desarrollo Social | 3,897 | 3,040 | 4,280 | 3,022 | -383 | 18 | 6 | 37 | -6 | -6 | | |
| 16 | Ministerio de Ambiente 2/ | 1,392 | 1,607 | 1,392 | 1,576 | - | 31 | 6 | 28 | -6 | -6 | | |
| 17 | Órgano Judicial | 1,708 | 1,519 | 1,649 | 1,437 | 59 | 82 | - | 59 | 51 | 82 | | |
| 18 | Procuraduría General de la Nación | 7,933 | 5,326 | 7,964 | 5,328 | -31 | -2 | - | - | -31 | -2 | | |
| 19 | Tribunal Electoral | 6,992 | 5,462 | 6,990 | 5,464 | 2 | -2 | - | - | 2 | -2 | | |
| 20 | Procuraduría de la Administración | 2,640 | 2,801 | 2,640 | 2,682 | 140 | 119 | 67 | 58 | 73 | 61 | | |
| 21 | Fiscalía General Electoral | 315 | 201 | 318 | 201 | -3 | - | - | - | -3 | - | | |
| 22 | Fiscalía General de Cuentas | 180 | 107 | 181 | 108 | 165 | 64 | 64 | 75 | -10 | -11 | | |
| 23 | Fiscalía General de Pueblos | 136 | 94 | 134 | 94 | -1 | -1 | - | - | -1 | -1 | | |
| 24 | Defensoría del Pueblo | 191 | 177 | 177 | 177 | 2 | 2 | - | 2 | 2 | - | | |
| 25 | Tribunal Administrativo Tributario | 104 | 71 | 103 | 69 | 1 | 2 | 1 | 1 | 2 | 2 | | |
| 26 | Asamblea de Representantes | 1,305 | 1,193 | 1,319 | 1,194 | -14 | -1 | - | - | -14 | -1 | | |
| | Sector Descentralizado | 119,752 | 82,527 | 107,967 | 79,899 | 11,785 | 2,628 | 654 | 1,475 | 11,131 | 1,153 | | |
| | Instituciones Descentralizadas | 97,858 | 60,943 | 86,199 | 58,875 | 11,659 | 2,068 | 199 | 827 | 11,460 | 1,241 | | |
| 1 | Autoridad del Tránsito y Transporte Terrestre | 692 | 858 | 630 | 756 | 62 | 102 | 69 | 109 | -7 | -7 | | |
| 2 | Autoridad Nacional de los Servicios Públicos | 665 | 445 | 683 | 447 | -2 | -2 | - | - | 2 | -2 | | |
| 3 | Caja de Seguro Social | 61,264 | 31,887 | 50,049 | 31,009 | 11,215 | 878 | 334 | 141 | 10,881 | 737 | | |
| 4 | Autoridad de Protección al Consumidor y Defensa de la Competencia | 452 | 486 | 461 | 495 | -9 | -9 | - | - | -9 | -9 | | |
| 5 | Sistema de Aho y Capitalización | 46 | 27 | 44 | 27 | 2 | - | - | - | 2 | - | | |
| 6 | Sistema para la Formación y Aprovechamiento de los Recursos | 644 | 788 | 706 | 759 | -62 | 29 | -59 | 33 | -3 | -4 | | |
| 7 | Instituto de Investigación Agropecuaria de Panamá | 272 | 506 | 273 | 507 | -1 | -1 | 5 | 5 | -3 | -4 | | |
| 8 | Instituto Nacional de Cultura | 1,030 | 860 | 1,028 | 879 | 12 | 121 | 114 | 127 | -4 | -6 | | |
| 9 | Instituto Panameño de Deportes | 441 | 529 | 351 | 408 | 110 | 121 | 114 | 127 | -4 | -6 | | |
| 10 | Instituto Nacional de Formación Profesional y Capacitación para el Desarrollo Humano | 530 | 622 | 565 | 613 | -35 | 9 | -26 | 17 | -9 | -8 | | |
| 11 | Instituto Panameño de Rehabilitación Especial | 2,895 | 1,891 | 2,908 | 1,891 | -18 | -16 | -2 | 2 | 3 | -2 | | |
| 12 | Autoridad Nacional para la Innovación Gubernamental | 252 | 129 | 234 | 120 | 18 | 9 | 2 | - | 18 | 9 | | |
| 13 | Instituto Panameño Autónomo Cooperativo | 432 | 431 | 426 | 428 | 6 | 3 | 2 | -10 | 4 | 13 | | |
| 14 | Autoridad de Turismo de Panamá | 435 | 325 | 295 | 252 | 140 | 73 | 13 | 2 | 127 | 13 | | |
| 15 | Instituto Comemorativo Gorgas de Estudios de la Salud | 643 | 334 | 480 | 326 | -7 | 8 | -20 | 1 | 13 | 7 | | |
| 16 | Registro Público de Panamá | 643 | 708 | 654 | 712 | -11 | -4 | -5 | - | -6 | -4 | | |
| 17 | Universidad Autónoma de Chiriquí | 3,541 | 2,145 | 3,222 | 1,864 | 319 | 281 | -812 | 273 | 13 | 8 | | |
| 18 | Universidad de Panamá | 12,016 | 9,121 | 12,637 | 9,186 | -621 | -65 | -232 | -265 | 191 | 200 | | |
| 19 | Universidad Especializada de Las Américas | 1,173 | 1,032 | 1,032 | 770 | 254 | 262 | 232 | 258 | 22 | 4 | | |
| 20 | Universidad Tecnológica de Panamá | 4,846 | 3,002 | 4,584 | 2,645 | 262 | 357 | 69 | 112 | 193 | 245 | | |
| 21 | Universidad Marítima Intercontinental de Panamá | 331 | 219 | 335 | 203 | -4 | 16 | -11 | 15 | -2 | 1 | | |
| 22 | Sistema Estatal de Radio y Televisión | 366 | 343 | 379 | 345 | -13 | -2 | - | - | -2 | -2 | | |
| 23 | Autoridad Panameña de Seguridad de Alimentos | 376 | 315 | 378 | 317 | -2 | -2 | - | - | -2 | -2 | | |
| 24 | Dirección General de Contrataciones Públicas | 150 | 101 | 145 | 97 | 5 | 18 | - | - | 5 | 4 | | |
| 25 | Secretaría Nacional de Ciencia, Tecnología e Innovación | 342 | 171 | 303 | 153 | 39 | 18 | - | - | 39 | 18 | | |
| 26 | Autoridad de los Recursos Acuáticos | 400 | 375 | 397 | 376 | 3 | -1 | - | - | 3 | -1 | | |
| 27 | Tribunal Administrativo de Contrataciones Públicas | 88 | 53 | 81 | 51 | 2 | 7 | - | - | 2 | 7 | | |
| 28 | Autoridad de la Micro, Pequeña y Mediana Empresa | 234 | 196 | 235 | 197 | -1 | -1 | - | - | -1 | -1 | | |
| 29 | Zona Franca del Barú | 16 | 16 | 16 | 16 | 0 | 0 | 0 | 0 | 0 | 0 | | |
| 30 | Comisión Nacional de Discapacidad | 263 | 231 | 265 | 232 | -2 | -2 | - | - | -2 | -2 | | |
| 31 | Comisión Nacional de Admisión | 1,337 | 1,169 | 1,346 | 1,169 | -6 | -3 | - | - | -6 | -3 | | |
| 32 | Instituto Nacional de la Mujer | 1,152 | 1,337 | 1,154 | 1,400 | -2 | -2 | 2 | 2 | -4 | -5 | | |
| 33 | Secretaría Nacional de Niñez, Adolescencia y Familia | 265 | 240 | 241 | 241 | -2 | -1 | - | - | -2 | -1 | | |
| 34 | Autoridad Nacional de Administración de Tierras | 773 | 806 | 774 | 812 | -1 | -6 | - | - | -1 | -6 | | |
| 35 | Autoridad de Pasaportes de Panamá | 110 | 111 | 111 | 111 | 0 | 0 | 0 | 0 | 0 | 0 | | |
| 36 | Autoridad Nacional de Transparencia y Acceso a la Información | 72 | 45 | 72 | 46 | - | -1 | - | - | - | -1 | | |

Cuadro No.8 DIFERENCIAS EN EL SUELDO BRUTO MENSUAL Y NÚMERO DE FUNCIONARIOS, PERMANENTES Y EVENTUALES, EN EL SECTOR PÚBLICO:
FEBRERO DE 2018 - ENERO DE 2018 (Conclusión)

| No | ENTIDAD | TOTALES FEBRERO 2018 | | TOTALES ENERO 2018 | | DIFERENCIAS TOTALES | | DIFERENCIAS EVENTUALES 1/ | | DIFERENCIAS PERMANENTES | |
|-----------------------------------|---|---------------------------------|----------------|---------------------------------|----------------|---------------------------------|---------------|---------------------------------|---------------|---------------------------------|---------------|
| | | SUELDO BRUTO (en miles de B./.) | FUNCIO-NARIOS | SUELDO BRUTO (en miles de B./.) | FUNCIO-NARIOS | SUELDO BRUTO (en miles de B./.) | FUNCIO-NARIOS | SUELDO BRUTO (en miles de B./.) | FUNCIO-NARIOS | SUELDO BRUTO (en miles de B./.) | FUNCIO-NARIOS |
| Empresas Públicas | | 12,790 | 14,173 | 12,756 | 13,976 | 34 | 197 | 388 | 482 | -354 | -285 |
| 37 | Autoridad Marítima de Panamá | 1,758 | 1,560 | 1,783 | 1,569 | -25 | -19 | - | - | -25 | -19 |
| 38 | Birgos Nacionales | 32 | 44 | 32 | 45 | - | -1 | - | - | - | -1 |
| 39 | Autoridad Aeronáutica Civil | 1,104 | 821 | 1,447 | 947 | -343 | -126 | 10 | 3 | -353 | -129 |
| 40 | Aeropuerto Internacional de Tocumen, S.A. 2/ | 1,994 | 1,645 | 1,965 | 1,653 | 29 | -8 | - | - | 29 | -8 |
| 41 | Instituto de Acuicultura y Alcantarillados Nacionales | 1,408 | 3,139 | 1,337 | 2,939 | 71 | 200 | 118 | 301 | -47 | -101 |
| 42 | Instituto de Mercado Agropecuario | 622 | 757 | 599 | 754 | 23 | 3 | 20 | 6 | 3 | -3 |
| 43 | Empresa de Transmisión Eléctrica, S.A. | 896 | 486 | 870 | 476 | 26 | 10 | - | - | 26 | 10 |
| 44 | Lotería Nacional de Beneficencia | 1,508 | 1,875 | 1,508 | 1,888 | - | -13 | 12 | 6 | -12 | -19 |
| 45 | Zona Libre de Colón | 614 | 676 | 602 | 705 | 12 | -29 | 6 | -8 | 6 | -21 |
| 46 | Empresa de Generación Eléctrica, S.A. | 34 | 15 | 30 | 17 | 4 | -2 | - | - | 4 | -2 |
| 47 | Agencia del Área Económica Especial Panamá Pacífico | 155 | 92 | 144 | 93 | 11 | -1 | - | - | 11 | -1 |
| 48 | Autoridad de Aseo Urbano y Domiciliario | 2,050 | 2,677 | 1,787 | 2,505 | 263 | 172 | 222 | 174 | 41 | -2 |
| 49 | Empresa Nacional de Autopistas, S.A. | 66 | 18 | 44 | 15 | 22 | 3 | - | - | 22 | 3 |
| 50 | Empresa Metro de Panamá, S.A. | 549 | 378 | 608 | 370 | -59 | 8 | - | - | -59 | 8 |
| Intermediarios Financieros | | 9,104 | 7,411 | 9,012 | 7,048 | 92 | 363 | 67 | 166 | 25 | 197 |
| 51 | Superintendencia de Bancos | 765 | 449 | 773 | 456 | -8 | -7 | - | - | -8 | -7 |
| 52 | Banco de Desarrollo Agropecuario | 838 | 770 | 807 | 744 | 31 | 26 | 23 | 30 | 8 | -4 |
| 53 | Banco Hipotecario Nacional | 146 | 308 | 129 | 295 | 17 | 13 | 8 | 11 | 9 | 2 |
| 54 | Banco Nacional de Panamá | 4,325 | 3,288 | 4,386 | 3,295 | -61 | -7 | 1 | 1 | -62 | -8 |
| 55 | Caja de Ahorros | 2,363 | 1,829 | 2,346 | 1,798 | 17 | 31 | 7 | 9 | 10 | 22 |
| 56 | Superintendencia del Mercado de Valores | 281 | 131 | 247 | 125 | 34 | 6 | - | - | 34 | 6 |
| 57 | Instituto de Seguro Agropecuario | 271 | 565 | 216 | 268 | 55 | 297 | 28 | 115 | 27 | 182 |
| 58 | Superintendencia de Seguros y Reaseguros | 115 | 71 | 108 | 67 | 7 | 4 | - | - | 7 | 4 |
| Total del Sector Público | | 312,764 | 228,112 | 299,000 | 220,698 | 13,764 | 7,414 | 1,587 | 5,268 | 12,177 | 2,146 |

1/ Incluye funcionarios transitorios y contingentes.

2/ Creado mediante Ley 8 de 25 de marzo de 2015, reemplaza a la Autoridad Nacional del Ambiente.

3/ La Sociedad Autoritativa Aeropuerto Internacional de Tocumen es responsable de la administración de cinco aeropuertos internacionales: Enrique Jimenez (Colón), Enrique Malek (Chiriquí), Scarlett Martínez (Cooles), Panamá Pacífico (Panamá Oeste) y Tocumen (Panamá).

(-) Cantidad nula o cero.

Cuadro No.9 DIFERENCIAS EN EL SUELDO BRUTO MENSUAL Y NÚMERO DE FUNCIONARIOS, PERMANENTES Y EVENTUALES, EN EL SECTOR PÚBLICO: FEBRERO DE 2018 - FEBRERO DE 2017

| No | ENTIDAD | TOTALES FEBRERO 2018 | | | TOTALES FEBRERO 2017 | | | DIFERENCIAS | | | | | |
|----|--|--------------------------------|----------------|--------------------------------|----------------------|--------------------------------|--------------|--------------------------------|--------------|--------------------------------|--------------|--------------------------------|--------------|
| | | TOTALES FEBRERO 2018 | | | TOTALES FEBRERO 2017 | | | EVENTUALES I/ | | | PERMANENTES | | |
| | | SUELDO BRUTO (en miles de B./) | FUNCIONARIOS | SUELDO BRUTO (en miles de B./) | FUNCIONARIOS | SUELDO BRUTO (en miles de B./) | FUNCIONARIOS | SUELDO BRUTO (en miles de B./) | FUNCIONARIOS | SUELDO BRUTO (en miles de B./) | FUNCIONARIOS | SUELDO BRUTO (en miles de B./) | FUNCIONARIOS |
| | Gobierno Central | 193,012 | 145,985 | 161,031 | 134,135 | 31,981 | 7,025 | 11,450 | 8,293 | 24,956 | 3,157 | | |
| 1 | Asamblea Nacional | 2,806 | 2,002 | 2,084 | 1,693 | 722 | 71 | 87 | 309 | 651 | 222 | | |
| 2 | Contraloría General de la República | 5,052 | 3,833 | 4,675 | 3,425 | 377 | 408 | 265 | 304 | 112 | 104 | | |
| 3 | Ministerio de la Presidencia | 2,566 | 2,289 | 2,279 | 2,274 | 187 | - | 15 | 15 | 187 | 15 | | |
| 4 | Servicio de Protección Institucional (SPI) | 2,130 | 1,877 | 1,817 | 1,788 | 313 | -5 | 333 | -3 | 89 | 92 | | |
| 5 | Ministerio de Gobierno | 3,507 | 3,884 | 3,870 | 3,551 | 637 | 229 | 330 | 247 | 390 | 104 | | |
| 6 | Ministerio de Seguridad Pública | 33,931 | 29,345 | 32,632 | 28,476 | 1,299 | 869 | 515 | 784 | 456 | 413 | | |
| 7 | Ministerio de Relaciones Exteriores | 847 | 640 | 718 | 564 | 129 | 564 | 103 | 75 | 28 | 1 | | |
| 8 | Ministerio de Educación | 77,787 | 54,985 | 59,921 | 51,216 | 17,866 | 2,774 | 3,996 | 15,092 | 15,092 | -227 | | |
| 9 | Ministerio de Comercio e Industrias | 993 | 942 | 779 | 761 | 214 | 194 | 181 | 194 | 17 | -13 | | |
| 10 | Ministerio de Obras Públicas | 1,853 | 2,386 | 1,718 | 2,383 | 135 | -11 | 3 | -5 | 146 | 8 | | |
| 11 | Ministerio de Desarrollo Agropecuario | 3,303 | 2,680 | 2,538 | 1,997 | 765 | 683 | 355 | 462 | 410 | 221 | | |
| 12 | Ministerio de Salud | 29,017 | 16,749 | 24,458 | 14,847 | 4,558 | 1,026 | 1,112 | 1,112 | 3,532 | 790 | | |
| 13 | Ministerio de Trabajo y Desarrollo Laboral | 1,333 | 1,264 | 930 | 942 | 403 | 352 | 322 | 308 | 51 | 14 | | |
| 14 | Ministerio de Vivienda y Ordenamiento Territorial | 818 | 882 | 746 | 904 | 72 | - | 22 | - | 72 | -22 | | |
| 15 | Ministerio de Economía y Finanzas | 3,697 | 3,040 | 2,772 | 2,109 | 1,125 | 933 | 931 | 837 | 192 | 94 | | |
| 16 | Ministerio de Ambiente y | 1,392 | 1,607 | 1,086 | 1,525 | 306 | 82 | 71 | 79 | 235 | 3 | | |
| 17 | Organismo Judicial | 1,708 | 1,519 | 1,642 | 1,483 | 66 | 36 | 36 | 36 | 66 | 36 | | |
| 18 | Procuraduría General de la Nación | 7,933 | 5,326 | 6,423 | 5,045 | 1,510 | 281 | 281 | - | 1,510 | 281 | | |
| 19 | Tribunal Electoral | 6,992 | 5,462 | 6,425 | 5,098 | 567 | 364 | 567 | - | 567 | 364 | | |
| 20 | Procuraduría de la Administración | 2,640 | 2,801 | 2,503 | 2,660 | 137 | 141 | 141 | 75 | 89 | 66 | | |
| 21 | Fiscalía General Electoral | 315 | 201 | 197 | 169 | 111 | 32 | 118 | 86 | 118 | 32 | | |
| 22 | Tribunal de Cuentas | 276 | 229 | 165 | 140 | 111 | 89 | 89 | 86 | 28 | 3 | | |
| 23 | Fiscalía General de Cuentas | 136 | 94 | 132 | 92 | 4 | 2 | 4 | - | 4 | 2 | | |
| 24 | Defensoría del Pueblo | 104 | 177 | 177 | 171 | 14 | 6 | 6 | - | 14 | 6 | | |
| 25 | Tribunal Administrativo Tributario | 1,305 | 1,193 | 980 | 654 | 325 | 2 | 2 | 3 | 3 | 2 | | |
| | Asamblea de Representantes | | | | | | | | | | 539 | | |
| | Sector Descentralizado | 119,752 | 82,527 | 108,928 | 78,007 | 10,824 | 372 | 4,520 | 1,224 | 10,452 | 3,296 | | |
| | Instituciones Descentralizadas | 97,858 | 60,943 | 87,403 | 57,793 | 10,455 | 377 | 3,150 | 918 | 10,078 | 2,232 | | |
| 1 | Autoridad del Tránsito y Transporte Terrestre | 692 | 858 | 591 | 770 | 101 | 69 | 88 | 109 | 32 | -21 | | |
| 2 | Autoridad Nacional de los Servicios Públicos | 685 | 445 | 12 | 451 | 12 | -6 | -6 | 12 | 12 | 6 | | |
| 3 | Caja de Seguro Social | 61,264 | 31,887 | 53,298 | 30,034 | 7,966 | 827 | 1,853 | 609 | 7,139 | 1,244 | | |
| 4 | Autoridad de Protección al Consumidor y Defensa de la Competencia | 452 | 466 | 433 | 467 | 19 | - | 19 | - | 19 | -19 | | |
| 5 | Sistema de Aorro y Capitalización | 46 | 27 | 45 | 27 | 1 | -3 | -3 | -1 | 0 | -2 | | |
| 6 | Instituto para la Formación y Aprovechamiento de los Recursos Humanos | 644 | 788 | 396 | 507 | 248 | 281 | 213 | 279 | 35 | -19 | | |
| 7 | Instituto de Investigación Agropecuaria de Panamá | 272 | 506 | 296 | 525 | -24 | -19 | -23 | -23 | -23 | -2 | | |
| 8 | Instituto Nacional de Cultura | 1,030 | 980 | 941 | 985 | 89 | 5 | 5 | 5 | 84 | -10 | | |
| 9 | Instituto Panameño de Deportes | 441 | 529 | 277 | 398 | 164 | 131 | 114 | 127 | 50 | 4 | | |
| 10 | Instituto Nacional de Formación Profesional y Capacitación para el Desarrollo Humano | 530 | 622 | 401 | 506 | 129 | 116 | 103 | 127 | 26 | -11 | | |
| 11 | Instituto Panameño de Habilitación Especial | 2,895 | 1,891 | 2,229 | 1,862 | 666 | 29 | 39 | 25 | 627 | 4 | | |
| 12 | Autoridad Nacional para la Innovación Gubernamental | 252 | 129 | 229 | 118 | 23 | 11 | - | 11 | 23 | 11 | | |
| 13 | Instituto Panameño Autónomo Cooperativo | 432 | 431 | 425 | 426 | 7 | -1 | -1 | -7 | 8 | 12 | | |
| 14 | Autoridad de Turismo de Panamá | 435 | 325 | 506 | 384 | -71 | -59 | -123 | 145 | 64 | 64 | | |
| 15 | Instituto Comemorativo Gorgas de Estudios de la Salud | 480 | 334 | 377 | 257 | 103 | 77 | 42 | 56 | 61 | 21 | | |
| 16 | Registro Público de Panamá | 643 | 708 | 623 | 700 | 20 | 8 | 11 | 7 | 9 | 1 | | |
| 17 | Universidad Autónoma de Chiriquí | 3,541 | 2,145 | 3,097 | 1,955 | 444 | 190 | 140 | 87 | 304 | 103 | | |
| 18 | Universidad de Panamá | 12,016 | 9,121 | 12,128 | 8,940 | 181 | -112 | 181 | -928 | 304 | 103 | | |
| 19 | Universidad Especializada de Las Américas | 1,173 | 1,032 | 1,123 | 1,057 | 50 | -25 | -25 | -18 | 68 | 542 | | |
| 20 | Universidad Tecnológica de Panamá | 4,846 | 3,002 | 4,589 | 2,782 | 257 | 220 | -87 | -26 | 344 | 246 | | |
| 21 | Universidad Marítima Internacional de Panamá | 331 | 219 | 277 | 188 | 54 | 33 | 33 | 25 | 21 | 6 | | |
| 22 | Sistema Estatal de Radio y Televisión | 366 | 343 | 341 | 305 | 25 | 13 | 13 | 16 | 0 | -3 | | |
| 23 | Autoridad Panameña de Seguridades Alimentarias | 376 | 315 | 340 | 305 | 36 | 10 | 10 | 36 | 10 | 36 | | |
| 24 | Dirección General de Contrataciones Públicas | 150 | 101 | 177 | 105 | 72 | 16 | 16 | 27 | 16 | 16 | | |
| 25 | Autoridad de Ciencia, Tecnología e Innovación | 406 | 375 | 420 | 371 | 24 | 24 | 24 | 24 | 24 | 24 | | |
| 26 | Tribunal Administrativo de Contrataciones Públicas | 88 | 53 | 79 | 48 | -20 | 5 | - | - | -20 | 4 | | |
| 27 | Tribunal Administrativo de Contrataciones Públicas | 88 | 53 | 79 | 48 | -20 | 5 | - | - | -20 | 4 | | |
| 28 | Autoridad de la Micro, Pequeña y Mediana Empresa | 234 | 196 | 246 | 200 | -12 | -4 | -4 | - | -12 | -4 | | |
| 29 | Zona Franca del Barú | 15 | 18 | 11 | 14 | 4 | 4 | 4 | 4 | 4 | - | | |
| 30 | Secretaría Nacional de Discapacidad | 263 | 230 | 229 | 216 | 34 | 14 | 14 | 34 | 14 | 14 | | |
| 31 | Autoridad Nacional de Aduanas | 1,152 | 1,379 | 1,038 | 1,114 | -42 | 1 | 1 | 1 | 113 | -43 | | |
| 32 | Instituto Nacional de la Mujer | 262 | 137 | 154 | 138 | -2 | -1 | -1 | 2 | -4 | -3 | | |
| 33 | Secretaría Nacional de Niñez, Adolescencia y Familia | 152 | 240 | 193 | 215 | 72 | 25 | 25 | 72 | 25 | 25 | | |
| 34 | Autoridad Nacional de Administración de Tierras | 773 | 806 | 802 | 805 | -29 | -39 | -39 | - | -29 | -39 | | |
| 35 | Autoridad de Pasaportes de Panamá | 110 | 111 | 104 | 104 | 6 | 6 | 6 | 6 | 6 | 7 | | |
| 36 | Autoridad Nacional de Transparencia y Acceso a la Información | 72 | 45 | 81 | 54 | -9 | -9 | -9 | - | -9 | -9 | | |

Cuadro No.9 DIFERENCIAS EN EL SUELDO BRUTO MENSUAL Y NÚMERO DE FUNCIONARIOS, PERMANENTES Y EVENTUALES, EN EL SECTOR PÚBLICO:
FEBRERO DE 2018 - FEBRERO DE 2017 (Conclusión)

| No. | ENTIDAD | TOTALES FEBRERO 2018 | | | TOTALES FEBRERO 2017 | | | DIFERENCIAS TOTALES | | | DIFERENCIAS EVENTUALES ^{1/} | | | DIFERENCIAS PERMANENTES | | |
|-----|---|--------------------------------|----------------|----------------|--------------------------------|---------------|---------------|--------------------------------|--------------|---------------|--------------------------------------|--------------|--|--------------------------------|--------------|--|
| | | SUELDO BRUTO (en miles de B./) | FUNCIONARIOS | | SUELDO BRUTO (en miles de B./) | FUNCIONARIOS | | SUELDO BRUTO (en miles de B./) | FUNCIONARIOS | | SUELDO BRUTO (en miles de B./) | FUNCIONARIOS | | SUELDO BRUTO (en miles de B./) | FUNCIONARIOS | |
| | Empresas Públicas | 12,790 | 14,173 | 13,000 | 13,362 | -210 | 811 | 247 | 48 | -258 | 564 | | | | | |
| 37 | Autoridad Marítima de Panamá | 1,758 | 1,550 | 1,645 | 1,524 | 113 | 26 | - | - | 113 | 26 | | | | | |
| 38 | Bingos Nacionales | 32 | 44 | 27 | 42 | 5 | 2 | - | - | 5 | 2 | | | | | |
| 39 | Autoridad de Aeronáutica Civil | 1,104 | 821 | 1,104 | 821 | 0 | 0 | - | - | 0 | - | | | | | |
| 40 | Aeropuerto Internacional de Tocumen, S.A. ^{3/} | 1,994 | 1,645 | 1,572 | 1,449 | 422 | 196 | - | - | 422 | 196 | | | | | |
| 41 | Instituto de Acueductos y Alcantarillados Nacionales | 1,408 | 3,139 | 2,229 | 2,551 | -821 | 588 | 171 | 33 | -854 | 417 | | | | | |
| 42 | Instituto de Mercadeo Agropecuario | 622 | 757 | 676 | 688 | -54 | 59 | 68 | -18 | -36 | -9 | | | | | |
| 43 | Empresa de Transmisión Eléctrica, S.A. | 896 | 486 | 937 | 488 | -41 | -2 | - | - | -41 | -2 | | | | | |
| 44 | Lotería Nacional de Beneficencia | 1,508 | 1,875 | 1,427 | 1,901 | -4 | -26 | 81 | - | 85 | -25 | | | | | |
| 45 | Zona Libre de Colón | 614 | 676 | 657 | 714 | -43 | -38 | -14 | -71 | 28 | -24 | | | | | |
| 46 | Empresa de Generación Eléctrica, S. A. | 34 | 15 | 44 | 19 | -10 | -4 | - | - | -10 | -4 | | | | | |
| 47 | Agencia del Área Económica Especial Panamá Pacífico | 155 | 92 | 167 | 100 | -12 | -8 | - | - | -12 | -8 | | | | | |
| 48 | Autoridad de Aseo Urbano y Domiciliario | 2,050 | 2,677 | 1,946 | 2,689 | 104 | -12 | 23 | 108 | -4 | -35 | | | | | |
| 49 | Empresa Nacional de Autopistas, S.A. | 66 | 18 | 42 | 16 | 24 | 2 | 2 | 24 | 24 | 2 | | | | | |
| 50 | Empresa Metro de Panamá, S.A. | 549 | 378 | 527 | 350 | 22 | 28 | - | - | 22 | 28 | | | | | |
| | Intermediarios Financieros | 9,104 | 7,411 | 8,525 | 6,852 | 579 | 559 | 59 | -53 | 632 | 500 | | | | | |
| 51 | Superintendencia de Bancos | 765 | 449 | 724 | 440 | 41 | 9 | - | - | 41 | 9 | | | | | |
| 52 | Banco de Desarrollo Agropecuario | 838 | 770 | 782 | 739 | 56 | 31 | 48 | 34 | 22 | -17 | | | | | |
| 53 | Banco Hipotecario Nacional | 146 | 308 | 160 | 313 | -14 | -5 | -3 | -1 | -13 | -2 | | | | | |
| 54 | Banco Nacional de Panamá | 4,325 | 3,288 | 4,123 | 3,175 | 202 | 113 | -108 | -103 | 305 | 221 | | | | | |
| 55 | Caja de Ahorros | 2,363 | 1,829 | 2,169 | 1,743 | 194 | 86 | - | -1 | 195 | 86 | | | | | |
| 56 | Superintendencia del Mercado de Valores | 281 | 131 | 236 | 112 | 45 | 19 | - | - | 45 | 19 | | | | | |
| 57 | Instituto de Seguro Agropecuario | 271 | 565 | 236 | 267 | 35 | 298 | 122 | 18 | 17 | 176 | | | | | |
| 58 | Superintendencia de Seguros y Reaseguros | 115 | 71 | 95 | 63 | 20 | 8 | - | - | 20 | 8 | | | | | |
| | Total del Sector Público | 312,764 | 228,112 | 269,959 | 212,142 | 42,805 | 15,970 | 9,517 | 7,397 | 35,408 | 6,453 | | | | | |

Nota: La sumatoria manual de algunos totales no son exactos por efecto del redondeo de décimas y centésimas no visibles.

^{1/} Incluye funcionarios transitorios y contingentes.

^{2/} Creado mediante Ley 6 de 25 de marzo de 2015, reemplaza a la Autoridad Nacional del Ambiente.

^{3/} La Sociedad Anónima Aeropuerto Itiembaco de la administración de cinco aeropuertos internacionales: Enrique Jimenez (Colón), Enrique Malek (Chiriquí), Saverio Mantínez (Coclé), Panamá Pacífico (Panamá Oeste) y Tocumen (Panamá).

(+) Cantidad nula o cero.

Cuadro No. 10 SUELDO BRUTO MENSUAL Y NÚMERO DE FUNCIONARIOS, PERMANENTES Y EVENTUALES, EN EL SECTOR PÚBLICO: FEBRERO DE 2017

| No. | ENTIDAD | PERMANENTES | | EVENTUALES 2/ | | TOTALES | | | |
|-----|--|---------------------------------------|------------------|---|------------------------------------|------------------|---|--|------------------------|
| | | SUELDO BRUTO 1/ (en miles de B./) (1) | FUNCIONARIOS (2) | SUELDO PROMEDIO (en Balboas) (3)=(1)/(2)*1000 | SUELDO BRUTO (en miles de B./) (4) | FUNCIONARIOS (5) | SUELDO PROMEDIO (en Balboas) (6)=(4)/(5)*1000 | SUELDO BRUTO (en miles de B./) (7)=(1+4) | FUNCIONARIOS (8)=(2+5) |
| | Gobierno Central | 160,753 | 133,833 | 1,201 | 278 | 921 | 161,031 | 134,135 | 1,201 |
| 1 | Asamblea Nacional | 2,084 | 1,693 | 1,231 | - | 1,231 | 2,084 | 1,693 | 1,231 |
| 2 | Contraloría General de la República | 4,667 | 3,418 | 1,365 | 8 | 1,443 | 4,675 | 3,426 | 1,365 |
| 3 | Ministerio de la Presidencia | 2,379 | 2,274 | 1,046 | - | 1,046 | 2,379 | 2,274 | 1,046 |
| 4 | Servicio de Protección Institucional (SPI) | 1,812 | 1,785 | 1,015 | 5 | 1,667 | 1,817 | 1,788 | 1,016 |
| 5 | Ministerio de Gobierno | 2,870 | 3,551 | 808 | - | 808 | 2,870 | 3,551 | 808 |
| 6 | Ministerio de Seguridad Pública | 32,632 | 28,476 | 1,146 | - | 1,146 | 32,632 | 28,476 | 1,146 |
| 7 | Ministerio de Relaciones Exteriores | 718 | 564 | 1,273 | - | 1,273 | 718 | 564 | 1,273 |
| 8 | Ministerio de Educación | 59,921 | 51,216 | 1,170 | - | 1,170 | 59,921 | 51,216 | 1,170 |
| 9 | Ministerio de Comercio e Industrias | 779 | 761 | 1,024 | - | 1,024 | 779 | 761 | 1,024 |
| 10 | Ministerio de Obras Públicas | 1,569 | 2,198 | 1,419 | 149 | 805 | 1,718 | 2,383 | 721 |
| 11 | Ministerio de Desarrollo Agropecuario | 2,519 | 1,978 | 1,274 | 19 | 1,000 | 2,538 | 1,997 | 1,271 |
| 12 | Ministerio de Salud | 24,459 | 14,847 | 1,647 | 19 | 1,647 | 24,459 | 14,847 | 1,647 |
| 13 | Ministerio de Trabajo y Desarrollo Laboral | 908 | 904 | 1,004 | 22 | 579 | 930 | 942 | 987 |
| 14 | Ministerio de Vivienda y Ordenamiento Territorial | 746 | 904 | 825 | 38 | 930 | 746 | 904 | 825 |
| 15 | Ministerio de Economía y Finanzas | 2,772 | 2,109 | 1,314 | - | 1,314 | 2,772 | 2,109 | 1,314 |
| 16 | Ministerio de Desarrollo Social | 1,086 | 1,525 | 712 | - | 712 | 1,086 | 1,525 | 712 |
| 17 | Órgano Judicial | 1,642 | 1,483 | 1,107 | - | 1,107 | 1,642 | 1,483 | 1,107 |
| 18 | Procuraduría General de la Nación | 6,423 | 5,045 | 1,273 | - | 1,273 | 6,423 | 5,045 | 1,273 |
| 19 | Tribunal Electoral | 6,425 | 5,098 | 1,260 | - | 1,260 | 6,425 | 5,098 | 1,260 |
| 20 | Procuraduría de la Administración | 2,428 | 2,610 | 930 | 75 | 1,500 | 2,503 | 2,660 | 941 |
| 21 | Fiscalía General Electoral | 197 | 169 | 1,166 | - | 1,166 | 197 | 169 | 1,166 |
| 22 | Tribunal de Cuentas | 165 | 140 | 1,179 | - | 1,179 | 165 | 140 | 1,179 |
| 23 | Fiscalía General de Cuentas | 162 | 99 | 1,636 | - | 1,636 | 162 | 99 | 1,636 |
| 24 | Defensoría del Pueblo | 132 | 92 | 1,435 | - | 1,435 | 132 | 92 | 1,435 |
| 25 | Tribunal Administrativo Tributario | 177 | 171 | 1,035 | - | 1,035 | 177 | 171 | 1,035 |
| | Representantes de Corregimientos | 101 | 69 | 1,464 | - | 1,464 | 101 | 69 | 1,464 |
| | | 980 | 654 | 1,498 | - | 1,498 | 980 | 654 | 1,498 |
| | Sector Descentralizado | 100,716 | 69,689 | 1,445 | 8,212 | 987 | 108,928 | 78,007 | 1,396 |
| | Instituciones Descentralizadas | 80,261 | 50,655 | 1,584 | 7,142 | 1,001 | 87,403 | 57,793 | 1,512 |
| 1 | Autoridad del Tránsito y Transporte Terrestre | 591 | 770 | 768 | - | 768 | 591 | 770 | 768 |
| 2 | Autoridad Nacional de los Servicios Públicos | 673 | 451 | 1,492 | - | 1,492 | 673 | 451 | 1,492 |
| 3 | Caja de Seguro Social | 51,214 | 28,588 | 1,791 | 2,084 | 1,441 | 53,298 | 30,034 | 1,775 |
| 4 | Autoridad de Protección al Consumidor y Defensa de la Competencia | 433 | 467 | 927 | - | 927 | 433 | 467 | 927 |
| 5 | Sistema de Ahorro y Capitalización | 42 | 26 | 1,615 | 3 | 750 | 45 | 30 | 1,500 |
| 6 | Instituto para la Formación y Aprovechamiento de los Recursos Humanos | 396 | 507 | 781 | - | 781 | 396 | 507 | 781 |
| 7 | Instituto de Investigación Agropecuaria de Panamá | 287 | 511 | 562 | 9 | 643 | 286 | 525 | 564 |
| 8 | Instituto Nacional de Cultura | 941 | 985 | 955 | - | 955 | 941 | 985 | 955 |
| 9 | Instituto Panameño de Deportes | 277 | 398 | 696 | - | 696 | 277 | 398 | 696 |
| 10 | Instituto Nacional de Formación Profesional y Capacitación para el Desarrollo Humano | 401 | 506 | 792 | - | 792 | 401 | 506 | 792 |
| 11 | Instituto Panameño de Rehabilitación Especial | 2,229 | 1,862 | 1,197 | - | 1,197 | 2,229 | 1,862 | 1,197 |
| 12 | Autoridad Nacional para la Innovación Gubernamental | 229 | 118 | 1,941 | - | 1,941 | 229 | 118 | 1,941 |
| 13 | Instituto Panameño Autónomo Cooperativo | 361 | 376 | 960 | 64 | 1,280 | 425 | 426 | 998 |
| 14 | Autoridad de Turismo de Panamá | 274 | 258 | 1,062 | 232 | 1,841 | 506 | 384 | 1,318 |
| 15 | Instituto Comemorativo Gorgas de Estudios de la Salud | 372 | 250 | 1,488 | 5 | 714 | 377 | 257 | 1,467 |
| 16 | Registro Público de Panamá | 623 | 700 | 890 | - | 890 | 623 | 700 | 890 |
| 17 | Universidad Autónoma de Chiriquí | 2,904 | 1,751 | 1,658 | 193 | 946 | 3,097 | 1,955 | 1,584 |
| 18 | Universidad de Panamá | 8,374 | 4,497 | 1,862 | 3,754 | 1,213 | 12,128 | 8,940 | 1,357 |
| 19 | Universidad Especializada de Las Américas | 588 | 462 | 1,273 | 535 | 899 | 1,062 | 1,057 | 1,062 |
| 20 | Universidad Tecnológica de Panamá | 4,340 | 2,551 | 1,701 | 231 | 1,078 | 4,569 | 2,782 | 1,650 |
| 21 | Universidad Marítima Internacional de Panamá | 263 | 170 | 1,547 | 14 | 778 | 277 | 188 | 1,473 |
| 22 | Sistema Estatal de Radio y Televisión | 341 | 330 | 1,033 | - | 1,033 | 341 | 330 | 1,033 |
| 23 | Autoridad Panameña de Seguridad de Alimentos | 340 | 305 | 1,115 | - | 1,115 | 340 | 305 | 1,115 |
| 24 | Dirección General de Contrataciones Públicas | 123 | 85 | 1,447 | - | 1,447 | 123 | 85 | 1,447 |
| 25 | Secretaría Nacional de Ciencia, Tecnología e Innovación | 288 | 147 | 1,959 | - | 1,959 | 288 | 147 | 1,959 |
| 26 | Autoridad de los Recursos Acuáticos | 420 | 371 | 1,132 | - | 1,132 | 420 | 371 | 1,132 |
| 27 | Tribunal Administrativo de Contrataciones Públicas | 79 | 48 | 1,646 | - | 1,646 | 79 | 48 | 1,646 |
| 28 | Autoridad de la Micro, Pequeña y Mediana Empresa | 246 | 200 | 1,230 | - | 1,230 | 246 | 200 | 1,230 |
| 29 | Zona Franca del Barú | 11 | 14 | 786 | - | 786 | 11 | 14 | 786 |
| 30 | Secretaría Nacional de Discapacidad | 229 | 216 | 1,060 | - | 1,060 | 229 | 216 | 1,060 |
| 31 | Autoridad Nacional de Aduanas | 1,038 | 1,379 | 753 | - | 753 | 1,038 | 1,379 | 753 |
| 32 | Instituto Nacional de la Mujer | 154 | 138 | 1,116 | - | 1,116 | 154 | 138 | 1,116 |
| 33 | Secretaría Nacional de Niñez, Adolescencia y Familia | 193 | 158 | 898 | - | 898 | 193 | 158 | 898 |
| 34 | Autoridad Nacional de Administración de Tierras | 802 | 845 | 949 | - | 949 | 802 | 845 | 949 |
| 35 | Autoridad de Pasaportes de Panamá | 104 | 104 | 1,000 | - | 1,000 | 104 | 104 | 1,000 |
| 36 | Autoridad Nacional de Transparencia y Acceso a la Información | 81 | 54 | 1,500 | - | 1,500 | 81 | 54 | 1,500 |

Cuadro No.10 SUELDO BRUTO MENSUAL Y NÚMERO DE FUNCIONARIOS, PERMANENTES Y EVENTUALES, EN EL SECTOR PÚBLICO: FEBRERO DE 2017 (Conclusión)

| No. | ENTIDAD | PERMANENTES | | | EVENTUALES 2/ | | | TOTALES | | |
|-----|--|---------------------------------------|------------------|---|------------------------------------|------------------|---|--|------------------------|---|
| | | SUELDO BRUTO 1/ (en miles de B./) (1) | FUNCIONARIOS (2) | SUELDO PROMEDIO (en Balboas) (3)=(1)/(2)*1000 | SUELDO BRUTO (en miles de B./) (4) | FUNCIONARIOS (5) | SUELDO PROMEDIO (en Balboas) (6)=(4)/(5)*1000 | SUELDO BRUTO (en miles de B./) (7)=(1+4) | FUNCIONARIOS (8)=(2+5) | SUELDO PROMEDIO (en Balboas) (9)=(7)/(8)*1000 |
| | Empresas Públicas | 12,242 | 12,534 | 977 | 758 | 828 | 915 | 13,000 | 13,362 | 973 |
| 37 | Autoridad Marítima de Panamá | 1,645 | 1,524 | 1,079 | - | - | .. | 1,645 | 1,524 | 1,079 |
| 38 | Bingos Nacionales | 27 | 42 | 643 | - | - | .. | 27 | 42 | 643 |
| 39 | Autoridad Aeronáutica Civil | 1,077 | 805 | 1,338 | 27 | 16 | 1,688 | 1,104 | 821 | 1,345 |
| 40 | Aeropuerto Internacional de Tocumen, S.A. 4/ | 1,572 | 1,449 | 1,085 | - | - | .. | 1,572 | 1,449 | 1,085 |
| 41 | Instituto de Acueductos y Alcantarillados Nacionales | 2,144 | 2,421 | 886 | 85 | 130 | 654 | 2,229 | 2,551 | 874 |
| 42 | Instituto de Mercado Agropecuario | 283 | 243 | 1,165 | 393 | 455 | 864 | 676 | 698 | 968 |
| 43 | Empresa de Transmisión Eléctrica, S.A. | 937 | 488 | 1,920 | - | - | .. | 937 | 488 | 1,920 |
| 44 | Lotería Nacional de Beneficencia | 1,411 | 1,894 | 745 | 16 | 7 | 2,286 | 1,427 | 1,901 | 751 |
| 45 | Zona Libre de Colón | 534 | 645 | 828 | 123 | 69 | 1,783 | 657 | 714 | 920 |
| 46 | Empresa de Generación Eléctrica, S.A. | 44 | 19 | 2,316 | - | - | .. | 44 | 19 | 2,316 |
| 47 | Agencia del Área Económica Especial Panamá Pacífico | 167 | 100 | 1,670 | - | - | .. | 167 | 100 | 1,670 |
| 48 | Autoridad de Aseo Urbano y Domiciliario | 1,832 | 2,538 | 722 | 114 | 151 | 755 | 1,946 | 2,689 | 724 |
| 49 | Empresa Nacional de Autopistas, S.A. | 42 | 16 | 2,625 | - | - | .. | 42 | 16 | 2,625 |
| 50 | Empresa Metro de Panamá, S.A. | 527 | 350 | 1,506 | - | - | .. | 527 | 350 | 1,506 |
| | Intermediarios Financieros | 8,213 | 6,500 | 1,264 | 312 | 352 | 886 | 8,525 | 6,852 | 1,244 |
| 51 | Superintendencia de Bancos | 724 | 440 | 216 | - | - | - | 724 | 440 | 1,645 |
| 52 | Banco de Desarrollo Agropecuario | 718 | 677 | 1,061 | 64 | 62 | 1,032 | 782 | 739 | 1,058 |
| 53 | Banco Hipotecario Nacional | 151 | 299 | 505 | 9 | 14 | 643 | 160 | 313 | 511 |
| 54 | Banco Nacional de Panamá | 4,015 | 3,060 | 1,312 | 108 | 115 | 939 | 4,123 | 3,175 | 1,299 |
| 55 | Caja de Ahorros | 2,109 | 1,661 | 1,270 | 60 | 82 | 732 | 2,169 | 1,743 | 1,244 |
| 56 | Superintendencia del Mercado de Valores | 236 | 112 | 2,107 | - | - | .. | 236 | 112 | 2,107 |
| 57 | Instituto de Seguro Agropecuario | 165 | 188 | 878 | 71 | 79 | 899 | 236 | 267 | 884 |
| 58 | Superintendencia de Seguros y Reaseguros | 95 | 63 | 1,508 | - | - | .. | 95 | 63 | 1,508 |
| | Total del Sector Público | 261,469 | 203,522 | 1,285 | 8,490 | 8,620 | 985 | 269,959 | 212,142 | 1,273 |

1/ No se incluye pago correspondiente a vigencias expiradas.

2/ Incluye empleados transitorios y contingentes.

3/ Creado mediante Ley 8 de 25 de marzo de 2015; reemplaza a la Autoridad Nacional del Ambiente.

4/ La Sociedad Anónima Aeropuerto Internacional de Tocumen es responsable de la administración de cinco aeropuertos internacionales: Enrique Jimenez (Colón), Enrique Malek (Chiriquí), Scarlett Martínez (Cocle), Panamá Pacífico (Panamá Oeste) y Tocumen (Panamá).

a/ Incluye pago por B./2.614 a 115 observadores meteorológicos.

(-) Cantidad nula o cero.

(.) Dato no aplicable

Cuadro No.11 SUELDO BRUTO MENSUAL Y NÚMERO DE FUNCIONARIOS, PERMANENTES Y EVENTUALES, EN EL SECTOR PÚBLICO:
ENERO DE 2018

| No. | ENTIDAD | PERMANENTES | | EVENTUALES Z/ | | TOTALES | | | |
|-----|--|---------------------------------------|------------------|---|------------------------------------|------------------|---|--|------------------------|
| | | SUELDO BRUTO I/ (en miles de B./) (1) | FUNCIONARIOS (2) | SUELDO PROMEDIO (en Balboas) (3)=(1)/(2)*1000 | SUELDO BRUTO (en miles de B./) (4) | FUNCIONARIOS (5) | SUELDO PROMEDIO (en Balboas) (6)=(4)/(5)*1000 | SUELDO BRUTO (en miles de B./) (7)=(1+4) | FUNCIONARIOS (8)=(2+5) |
| | Gobierno Central | 184,663 | 135,997 | 1,358 | 6,370 | 4,802 | 191,033 | 140,799 | 1,357 |
| 1 | Asamblea Nacional | 2,731 | 1,878 | 1,454 | - | - | 2,731 | 1,878 | 1,454 |
| 2 | Contrataria General de la República | 3,489 | 3,489 | 1,365 | 428 | 329 | 5,191 | 3,818 | 1,360 |
| 3 | Ministerio de la Presidencia | 2,515 | 2,258 | 1,114 | - | - | 2,515 | 2,258 | 1,114 |
| 4 | Servicio de Protección Institucional (SPI) | 2,143 | 1,883 | 1,138 | - | - | 2,143 | 1,883 | 1,138 |
| 5 | Ministerio de Gobierno | 3,666 | 892 | 1,449 | 677 | 86 | 3,418 | 3,762 | 911 |
| 6 | Ministerio de Seguridades Públicas | 33,740 | 29,077 | 1,160 | 649 | 444 | 34,417 | 29,521 | 1,166 |
| 7 | Ministerio de Relaciones Exteriores | 73,745 | 565 | 1,319 | 1,445 | 73 | 75,190 | 538 | 1,395 |
| 8 | Ministerio de Educación | 73,821 | 50,041 | 1,475 | 1,438 | 1,313 | 75,259 | 51,354 | 1,465 |
| 9 | Ministerio de Comercio e Industrias | 1,701 | 750 | 1,064 | 267 | 178 | 1,701 | 928 | 1,146 |
| 10 | Ministerio de Obras Públicas | 2,827 | 2,199 | 1,330 | 296 | 263 | 3,223 | 2,199 | 1,309 |
| 11 | Ministerio de Desarrollo Agropecuario | 27,845 | 15,604 | 1,791 | 1,122 | 890 | 29,067 | 16,494 | 1,762 |
| 12 | Ministerio de Trabajo y Desarrollo Laboral | 956 | 917 | 1,043 | 398 | 296 | 1,354 | 1,213 | 1,116 |
| 13 | Ministerio de Vivienda y Ordenamiento Territorial | 883 | 883 | 926 | - | - | 818 | 883 | 926 |
| 14 | Ministerio de Economía y Finanzas | 2,971 | 2,213 | 1,343 | 1,309 | 809 | 4,280 | 3,022 | 1,416 |
| 15 | Ministerio de Desarrollo Social | 1,534 | 1,534 | 865 | 65 | 42 | 1,392 | 1,576 | 883 |
| 16 | Ministerio de Ambiente 3/ | 1,649 | 1,437 | 1,148 | 1,449 | - | 1,649 | 1,437 | 1,148 |
| 17 | Órgano Judicial | 7,964 | 5,328 | 1,495 | - | - | 7,964 | 5,328 | 1,495 |
| 18 | Procuraduría General de la Nación | 6,990 | 5,464 | 1,279 | - | - | 6,990 | 5,464 | 1,279 |
| 19 | Tribunal Electoral | 2,444 | 2,615 | 935 | 56 | 67 | 2,500 | 2,682 | 932 |
| 20 | Procuraduría de la Administración | 318 | 201 | 1,582 | 201 | - | 318 | 201 | 1,582 |
| 21 | Fiscalía General Electoral | 203 | 154 | 1,318 | 19 | 11 | 222 | 165 | 1,345 |
| 22 | Tribunal de Cuentas | 180 | 107 | 1,682 | 1 | 1 | 1,000 | 108 | 1,676 |
| 23 | Fiscalía General de Cuentas | 134 | 94 | 1,426 | - | - | 134 | 94 | 1,426 |
| 24 | Defensoría del Pueblo | 189 | 177 | 1,068 | - | - | 189 | 177 | 1,068 |
| 25 | Tribunal Administrativo Tributario Representantes de Corregimientos | 103 | 69 | 1,493 | - | - | 103 | 69 | 1,493 |
| | | 1,319 | 1,194 | 1,105 | - | - | 1,319 | 1,194 | 1,105 |
| | Sector Descentralizado | 100,037 | 71,832 | 1,393 | 7,930 | 8,067 | 107,967 | 79,899 | 1,351 |
| | Instituciones Descentralizadas | 78,879 | 51,646 | 1,527 | 7,320 | 7,229 | 86,199 | 58,875 | 1,464 |
| 1 | Autoridad del Tránsito y Transporte Terrestre | 630 | 756 | 833 | - | - | 630 | 756 | 833 |
| 2 | Autoridad Nacional de los Servicios Públicos | 683 | 447 | 1,528 | - | - | 683 | 447 | 1,528 |
| 3 | Caja de Seguro Social | 47,472 | 29,095 | 1,632 | 2,577 | 1,914 | 50,049 | 31,009 | 1,614 |
| 4 | Autoridad de Protección al Consumidor y Defensa de la Competencia | 46 | 495 | 931 | - | - | 46 | 495 | 931 |
| 5 | Sistema de Ahorro y Capitalización | 40 | 24 | 1,667 | 4 | 3 | 44 | 27 | 1,630 |
| 6 | Instituto para la Formación y Aprovechamiento de los Recursos Humanos | 434 | 513 | 846 | 272 | 246 | 706 | 759 | 830 |
| 7 | Instituto de Investigación Agropecuaria de Panamá | 265 | 493 | 538 | 8 | 14 | 273 | 507 | 538 |
| 8 | Instituto Nacional de Cultura | 1,028 | 979 | 1,050 | - | - | 1,028 | 979 | 1,050 |
| 9 | Instituto Panameño de Deportes | 331 | 408 | 811 | - | - | 331 | 408 | 811 |
| 10 | Instituto Nacional de Formación Profesional y Capacitación para el Desarrollo Humano | 436 | 503 | 867 | 129 | 110 | 565 | 613 | 922 |
| 11 | Instituto Panameño de Rehabilitación Especial | 2,853 | 1,868 | 1,527 | 55 | 23 | 2,908 | 1,891 | 1,538 |
| 12 | Autoridad Nacional para la Innovación Gubernamental | 234 | 120 | 1,950 | - | - | 234 | 120 | 1,950 |
| 13 | Instituto Panameño Autónomo Cooperativo | 365 | 375 | 973 | 61 | 53 | 426 | 428 | 995 |
| 14 | Autoridad de Turismo de Panamá | 292 | 251 | 1,163 | 3 | 1 | 295 | 252 | 1,171 |
| 15 | Instituto Comemorativo Gorgas de Estudios de la Salud | 420 | 264 | 1,591 | 67 | 62 | 487 | 326 | 1,494 |
| 16 | Registro Público de Panamá | 638 | 638 | 905 | 16 | 7 | 654 | 712 | 919 |
| 17 | Universidad Autónoma de Chiriquí | 3,195 | 1,846 | 1,731 | 27 | 18 | 3,222 | 1,864 | 1,729 |
| 18 | Universidad de Panamá | 8,999 | 4,839 | 1,860 | 3,638 | 4,347 | 12,637 | 9,186 | 1,376 |
| 19 | Universidad Especializada de Las Américas | 634 | 476 | 1,332 | 285 | 294 | 919 | 770 | 1,194 |
| 20 | Universidad Tecnológica de Panamá | 4,491 | 2,552 | 1,634 | 93 | 93 | 4,584 | 2,645 | 1,733 |
| 21 | Universidad Marítima Internacional de Panamá | 286 | 175 | 1,043 | 49 | 33 | 335 | 203 | 1,650 |
| 22 | Sistema Estatal de Radio y Televisión | 343 | 329 | 1,043 | 36 | 16 | 378 | 317 | 1,192 |
| 23 | Autoridad Panameña de Seguridad de Alimentos | 378 | 317 | 1,192 | - | - | 378 | 317 | 1,192 |
| 24 | Dirección General de Contrataciones Públicas | 145 | 97 | 1,495 | - | - | 145 | 97 | 1,495 |
| 25 | Secretaría Nacional de Ciencia, Tecnología e Innovación | 303 | 153 | 1,980 | - | - | 303 | 153 | 1,980 |
| 26 | Autoridad de los Recursos Acuáticos | 397 | 376 | 1,056 | - | - | 397 | 376 | 1,056 |
| 27 | Tribunal Administrativo de Contrataciones Públicas | 81 | 51 | 1,588 | - | - | 81 | 51 | 1,588 |
| 28 | Autoridad de la Micro, Pequeña y Mediana Empresa | 235 | 197 | 1,193 | - | - | 235 | 197 | 1,193 |
| 29 | Zona Franca del Barú | 12 | 14 | 857 | - | - | 12 | 14 | 857 |
| 30 | Secretaría Nacional de Discapacidad | 265 | 232 | 1,142 | - | - | 265 | 232 | 1,142 |
| 31 | Autoridad Nacional de Aduanas | 1,160 | 1,346 | 862 | - | - | 1,160 | 1,346 | 862 |
| 32 | Instituto Nacional de la Mujer | 140 | 140 | 1,100 | - | - | 140 | 140 | 1,100 |
| 33 | Secretaría Nacional de Niñez, Adolescencia y Familia | 263 | 241 | 1,091 | - | - | 263 | 241 | 1,091 |
| 34 | Autoridad Nacional de Administración de Tierras | 774 | 812 | 953 | - | - | 774 | 812 | 953 |
| 35 | Autoridad de Pasaportes de Panamá | 110 | 111 | 991 | - | - | 110 | 111 | 991 |
| 36 | Autoridad Nacional de Transparencia y Acceso a la Información | 72 | 46 | 1,565 | - | - | 72 | 46 | 1,565 |

Cuadro No.11 SUELDO BRUTO MENSUAL Y NÚMERO DE FUNCIONARIOS, PERMANENTES Y EVENTUALES, EN EL SECTOR PÚBLICO:
ENERO DE 2018 (Conclusión)

| No. | ENTIDAD | PERMANENTES | | | EVENTUALES 2/ | | | TOTALES | | |
|-----|---|---------------------------------------|------------------|---|------------------------------------|------------------|---|--|--------------------------|---|
| | | SUELDO BRUTO 1/ (en miles de B./) (1) | FUNCIONARIOS (2) | SUELDO PROMEDIO (en Balboas) (3)=(1)/(2)*1000 | SUELDO BRUTO (en miles de B./) (4) | FUNCIONARIOS (5) | SUELDO PROMEDIO (en Balboas) (6)=(4)/(5)*1000 | SUELDO BRUTO (en miles de B./) (7)=(1)+(4) | FUNCIONARIOS (8)=(2)+(5) | SUELDO PROMEDIO (en Balboas) (9)=(7)/(8)*1000 |
| | Empresas Públicas | 12,338 | 13,383 | 922 | 418 | 593 | 12,756 | 13,976 | 913 | |
| 37 | Autoridad Marítima de Panamá | 1,783 | 1,569 | 1,136 | - | - | 1,783 | 1,569 | 1,136 | |
| 38 | Bingos Nacionales | 32 | 45 | 711 | - | - | 32 | 45 | 711 | |
| 39 | Autoridad Aeronáutica Civil | 1,430 | 934 | 1,531 | 17 | 13 | 1,447 | 947 | 1,528 | |
| 40 | Aeropuerto Internacional de Tocumen, S.A. 4/ | 1,965 | 1,653 | 1,189 | - | - | 1,965 | 1,653 | 1,189 | |
| 41 | Instituto de Acuicultura y Alcantarillados Nacionales | 1,337 | 2,939 | 455 | - | - | 1,337 | 2,939 | 455 | |
| 42 | Instituto de Mercado Agropecuario | 244 | 237 | 1,030 | 355 | 517 | 599 | 754 | 794 | |
| 43 | Empresa de Transmisión Eléctrica, S.A. | 870 | 476 | 1,828 | - | - | 870 | 476 | 1,828 | |
| 44 | Lotería Nacional de Beneficencia | 1,508 | 1,888 | 799 | - | - | 1,508 | 1,888 | 799 | |
| 45 | Zona Libre de Colón | 556 | 642 | 866 | 46 | 63 | 602 | 705 | 854 | |
| 46 | Empresa de Generación Eléctrica, S. A. | 30 | 17 | 1,765 | - | - | 30 | 17 | 1,765 | |
| 47 | Agencia del Área Económica Especial Panamá Pacífico | 144 | 93 | 1,548 | - | - | 144 | 93 | 1,548 | |
| 48 | Autoridad de Aseo Urbano y Domiciliario | 1,787 | 2,505 | 713 | - | - | 1,787 | 2,505 | 713 | |
| 49 | Empresa Nacional de Autopistas, S.A. | 44 | 15 | 2,933 | - | - | 44 | 15 | 2,933 | |
| 50 | Empresa Metro de Panamá, S.A. | 608 | 370 | 1,643 | - | - | 608 | 370 | 1,643 | |
| | Intermediarios Financieros | 8,820 | 6,803 | 1,296 | 192 | 245 | 9,012 | 7,048 | 1,279 | |
| 51 | Superintendencia de Bancos | 773 | 456 | 238,842/1063 | - | - | 773 | 456 | 1695 | |
| 52 | Banco de Desarrollo Agropecuario | 732 | 664 | 1,102 | 75 | 80 | 807 | 744 | 1,085 | |
| 53 | Banco Hipotecario Nacional | 129 | 295 | 437 | - | - | 129 | 295 | 437 | |
| 54 | Banco Nacional de Panamá | 4,382 | 3,289 | 1,332 | 4 | 6 | 4,386 | 3,295 | 1,331 | |
| 55 | Caja de Ahorros | 2,294 | 1,725 | 1,330 | 52 | 73 | 2,346 | 1,798 | 1,305 | |
| 56 | Superintendencia del Mercado de Valores | 247 | 125 | 1,976 | - | - | 247 | 125 | 1,976 | |
| 57 | Instituto de Seguro Agropecuario | 155 | 182 | 852 | 61 | 86 | 216 | 268 | 806 | |
| 58 | Superintendencia de Seguros y Reaseguros | 108 | 67 | 1,612 | - | - | 108 | 67 | 1,612 | |
| | Total del Sector Público | 284,700 | 207,829 | 1,370 | 14,300 | 12,869 | 299,000 | 220,698 | 1,355 | |

1/ No se incluye pago correspondiente a vigencias expiradas.

2/ Incluye empleados transitorios y contingentes.

3/ Creado mediante Ley 8 de 25 de marzo de 2015; reemplaza a la Autoridad Nacional del Ambiente.

4/ La Sociedad Anónima Aeropuerto Internacional de Tocumen es responsable de la administración de cinco aeropuertos internacionales: Enrique Jimenez (Cofán), Enrique Malek (Chiriquí), Scarlett Martínez (Cocleá), Panamá Pacífico (Panamá Oeste) y Tocumen (Panamá).

a/ Incluye pago por B/.2,626.11 a 102 observadores meteorológicos.

(-) Cantidad nula o cero.

(.) Dato no aplicable