



REPÚBLICA DE PANAMÁ  
CONTRALORÍA GENERAL DE LA REPÚBLICA

INFORME DE LA PLANILLA DEL SECTOR PÚBLICO  
Al 28 de febrero de 2019



Abril de 2019

REPÚBLICA DE PANAMÁ  
CONTRALORÍA GENERAL DE LA REPÚBLICA  
Dirección de Asesoría Económica y Financiera

FEDERICO HUMBERT  
Contralor General

NITZIA R. DE VILLARREAL  
Subcontralora General

CARLOS A. GARCÍA MOLINO  
Secretario General

ELOY FISHER  
Director

Unidad de Análisis e Informes Especiales

Asesores Económico-Financieros

Casiano Vergara  
Coordinador

Marisol Q. de Cheng  
Melissa M. De Sedas R.  
Manuel Navarrete P.

# ÍNDICE GENERAL

	Pág.
<b>RESUMEN</b>	vi
<b>PLANILLA DEL SECTOR PÚBLICO AL MES DE FEBRERO DE 2019</b>	
<b>1 NÚMERO DE FUNCIONARIOS: FEBRERO 2019 Y 2018</b>	<b>1</b>
1.1 SECTOR PÚBLICO	1
1.2 GOBIERNO CENTRAL	2
1.2.1 FUNCIONARIOS PERMANENTES Y EVENTUALES	2
1.2.2 FUNCIONARIOS PERMANENTES	2
1.2.3 FUNCIONARIOS EVENTUALES	3
1.3 SECTOR DESCENTRALIZADO	4
1.3.1 FUNCIONARIOS PERMANENTES Y EVENTUALES	4
1.3.2 FUNCIONARIOS PERMANENTES	4
1.3.3 FUNCIONARIOS EVENTUALES	5
<b>2 SUELDO BRUTO: FEBRERO 2019 Y 2018</b>	
.	6
2.1 SECTOR PÚBLICO	6
2.2 GOBIERNO CENTRAL	6
2.2.1 SUELDO BRUTO TOTAL	6
2.2.2 SUELDO BRUTO PERMANENTES	7
2.2.3 SUELDO BRUTO EVENTUALES	7
2.3 SECTOR DESCENTRALIZADO	8
2.3.1 SUELDO BRUTO TOTAL	8
2.3.2 SUELDO BRUTO PERMANENTES	8
2.3.3 SUELDO BRUTO EVENTUALES	9

## ÍNDICE DE GRÁFICAS

Pág.

### I. PLANILLA DEL SECTOR PÚBLICO NÚMERO DE FUNCIONARIOS AL MES DE FEBRERO DE 2019

#### GOBIERNO CENTRAL

GRÁFICA No.1	NÚMERO DE FUNCIONARIOS PERMANENTES Y EVENTUALES DEL GOBIERNO CENTRAL: ENERO-FEBRERO DE 2019 Y 2018	2
GRÁFICA No.2	NÚMERO DE FUNCIONARIOS PERMANENTES DEL GOBIERNO CENTRAL: ENERO-FEBRERO DE 2019 Y 2018	3
GRÁFICA No.3	NÚMERO DE FUNCIONARIOS EVENTUALES DEL GOBIERNO CENTRAL: ENERO-FEBRERO DE 2019 Y 2018	3

#### SECTOR DESCENTRALIZADO

GRÁFICA No.4	NÚMERO DE FUNCIONARIOS PERMANENTES Y EVENTUALES DEL SECTOR DESCENTRALIZADO: ENERO-FEBRERO DE 2019 Y 2018	4
GRÁFICA No.5	NÚMERO DE FUNCIONARIOS PERMANENTES DEL SECTOR DESCENTRALIZADO: ENERO-FEBRERO DE 2019 Y 2018	5
GRÁFICA No.6	NÚMERO DE FUNCIONARIOS EVENTUALES DEL SECTOR DESCENTRALIZADO: ENERO-FEBRERO DE 2019 Y 2018	5

### II. SUELDO BRUTO AL MES DE FEBRERO DE 2019

#### GOBIERNO CENTRAL

GRÁFICA No.7	SUELDO BRUTO DE FUNCIONARIOS PERMANENTES Y EVENTUALES DEL GOBIERNO CENTRAL: ENERO-FEBRERO DE 2019 Y 2018	6
GRÁFICA No.8	SUELDO BRUTO DE FUNCIONARIOS PERMANENTES DEL GOBIERNO CENTRAL: ENERO-FEBRERO DE 2019 Y 2018	7
GRÁFICA No.9	SUELDO BRUTO DE FUNCIONARIOS EVENTUALES DEL GOBIERNO CENTRAL: ENERO-FEBRERO DE 2019 Y 2018	7

#### SECTOR DESCENTRALIZADO

GRÁFICA No.10	SUELDO BRUTO DE FUNCIONARIOS PERMANENTES Y EVENTUALES DEL SECTOR DESCENTRALIZADO: ENERO-FEBRERO DE 2019 Y 2018	8
GRÁFICA No.11	SUELDO BRUTO DE FUNCIONARIOS PERMANENTES DEL SECTOR DESCENTRALIZADO: ENERO-FEBRERO DE 2019 Y 2018	9
GRÁFICA No.12	SUELDO BRUTO DE FUNCIONARIOS EVENTUALES DEL SECTOR DESCENTRALIZADO: ENERO-FEBRERO DE 2019 Y 2018	9

## ÍNDICE DE CUADRO

### PLANILLA DEL SECTOR PÚBLICO, AL MES DE FEBRERO DE 2019 Y 2018

CUADRO No.1	NÚMERO DE FUNCIONARIOS DEL SECTOR PÚBLICO ENERO-FEBRERO: AÑOS 2019 Y 2018	1
CUADRO No.2	SUELDO BRUTO DE LA PLANILLA DEL SECTOR PÚBLICO ENERO-FEBRERO: AÑOS 2019 Y 2018	6
CUADRO No.3	NÚMERO DE FUNCIONARIOS PERMANENTES Y EVENTUALES EN EL SECTOR PÚBLICO ENERO-FEBRERO DE 2019	10
CUADRO No.4	SUELDO BRUTO MENSUAL Y ACUMULADO DE FUNCIONARIOS PERMANENTES Y EVENTUALES EN EL SECTOR PÚBLICO: ENERO-FEBRERO DE 2019	12
CUADRO No.5	NÚMERO DE FUNCIONARIOS PERMANENTES Y EVENTUALES EN EL SECTOR PÚBLICO: ENERO-FEBRERO DE 2018	14
CUADRO No.6	SUELDO BRUTO MENSUAL Y ACUMULADO DE FUNCIONARIOS PERMANENTES Y EVENTUALES DEL SECTOR PÚBLICO: ENERO-FEBRERO DE 2018	16
CUADRO No.7	SUELDO BRUTO MENSUAL Y NÚMERO DE FUNCIONARIOS, PERMANENTES Y EVENTUALES, EN EL SECTOR PÚBLICO: FEBRERO DE 2019	18
CUADRO No.8	DIFERENCIAS EN EL SUELDO BRUTO MENSUAL Y NÚMERO DE FUNCIONARIOS, PERMANENTES Y EVENTUALES, EN EL SECTOR PÚBLICO: FEBRERO 2019-ENERO 2019	20
CUADRO No.9	DIFERENCIAS EN EL SUELDO BRUTO MENSUAL Y NÚMERO DE FUNCIONARIOS, PERMANENTES Y EVENTUALES, EN EL SECTOR PÚBLICO: FEBRERO 2019-FEBRERO 2018	22
CUADRO No.10	SUELDO BRUTO MENSUAL Y NÚMERO DE FUNCIONARIOS PERMANENTES Y EVENTUALES, EN EL SECTOR PÚBLICO: FEBRERO DE 2018	24
CUADRO No.11	SUELDO BRUTO MENSUAL Y NÚMERO DE FUNCIONARIOS, PERMANENTES Y EVENTUALES, EN EL SECTOR PÚBLICO: ENERO DE 2019	26

**RESUMEN**  
**PLANILLA DEL SECTOR PÚBLICO**  
**FEBRERO - 2019**

1. La planilla del Sector Público registró en el mes de febrero de 2019, un total de 234,672 funcionarios y un sueldo bruto de B/.329.7 millones.
2. El total de funcionarios se descomponen en 215,995 permanentes y 18,677 eventuales. De acuerdo al sector, 149,488 corresponden al Gobierno Central y 85,184 al Sector Descentralizado.
3. Del total del sueldo bruto (B/.329.7 millones), B/.310.1 millones corresponden a permanentes y B/.19.6 millones a eventuales. En la composición por sector B/.206.8 millones pertenecen al Gobierno Central y B/.122.9 millones al Sector Descentralizado.
4. Comparado con el mes anterior, en febrero de 2019 se registró un incremento de 7,530 funcionarios, en el que los permanentes aumentaron en 2,984 y los eventuales en 4,546. En el total de aumentos se destacan las siguientes instituciones: la Caja de Seguro Social con 1,902, el Tribunal Electoral con 836, la Asamblea Nacional con 675, el Ministerio de Educación con 603, el Ministerio de la Presidencia con 553, el Instituto de Acueductos y Alcantarillados Nacionales con 495, el Ministerio de Seguridad Pública con 435, el Instituto para la Formación y Aprovechamiento de los Recursos Humanos con 264, la Autoridad de Aseo Urbano y Domiciliario con 240, la Universidad de Panamá con 235, la Universidad Especializada de Las Américas con 229 y el Ministerio de Gobierno con 223.
5. La planilla del mes de febrero de 2019, con respecto al mes de enero de 2019, registró un incremento de B/.3.6 millones en el sueldo bruto (1.1%); con un aumento de B/.5.3 millones en eventuales (36.6%) y una disminución de B/.1.7 millones en permanentes (0.5%).
6. Al comparar la planilla de febrero de 2019 con la de febrero de 2018, se observa un aumento de 6,560 funcionarios (2.9%), desglosados en un aumento de 6,020 funcionarios permanentes (2.9%) y 540 eventuales (3.0%).
7. Las instituciones con mayores aumentos son las siguientes: la Caja de Seguro Social con 2,201, el Tribunal Electoral con 923, la Asamblea Nacional con 811, Ministerio de Seguridad Pública con 772, Ministerio de la Presidencia con 623, la Autoridad del Tránsito y Transporte Terrestre con 415, la Universidad de Panamá con 399, el Ministerio de Salud con 363, la Procuraduría General de la Nación con 223, la Empresa Metro de Panamá, S.A. con 221 y el Banco Nacional de Panamá con 201.
8. Igualmente, con respecto al mes de febrero de 2018, la planilla febrero de 2019 reflejó un aumento de B/.16.9 millones (5.4%) en el sueldo bruto, desglosados en un aumento de B/.13.2 millones (4.5%) en funcionarios permanentes y B/.3.7 millones (23.3%) en funcionarios eventuales.
9. Recomendamos que la contratación de personal a laborar en el Estado, se dé en el marco de lo estrictamente necesario para el cumplimiento de los objetivos, los planes estratégicos institucionales, los programas de trabajo, requerimientos reales orientados a aumentar su productividad y el logro de las metas que tiene cada Institución Pública, dando cumplimiento a las normas y disposiciones administrativas que guarden el ordenamiento institucional.

## PLANILLA DEL SECTOR PÚBLICO: FEBRERO DE 2019

El presente Informe de la Planilla del Sector Público contiene el número de funcionarios y los montos salariales pagados en el mes de febrero de 2019 y su comparación con el mes anterior y con febrero de 2018. También presenta el número promedio de funcionarios al mes de febrero de 2019 comparado con el promedio a febrero de 2018 y el monto acumulado de salarios pagados a febrero de 2019 y su comparación con el acumulado a febrero de 2018. La fuente de esta información la constituyen los registros centrales de pago de la Contraloría General de la República y los informes de planillas remitidos por las Instituciones, cuyos pagos no se procesan en esta Institución.

Actualmente la planilla consta de ochenta y tres (83) entidades conformadas de la siguiente manera: 25 del Gobierno Central, 36 de las Instituciones Descentralizadas, 14 de las Empresas Públicas y 8 de los Intermediarios Financieros; excluye a la Autoridad del Canal, patronatos y los municipios con excepción del pago a los Representantes de Corregimiento. Igualmente se excluyen los pagos por horas extras, vigencias expiradas, décimo tercer mes, gastos de representación, jubilaciones y funcionarios eventuales de proyectos de inversión.

En el mes de febrero de 2019, la planilla registró un total de 234,672 funcionarios, con un pago de B/.329.7 millones de sueldo bruto. (Ver Cuadros No.1 y No.2). A continuación el desglose de esta planilla en número de funcionarios y sueldo bruto pagado.

### 1. NÚMERO DE FUNCIONARIOS: FEBRERO 2019 Y 2018

#### 1.1 SECTOR PÚBLICO

La planilla de febrero de 2019, registró un total de 234,672 funcionarios, de los cuales 215,995 son permanentes y 18,677 son eventuales. (Ver Cuadro No.7)

De este total (234,672 funcionarios en febrero de 2019), 149,488 corresponden al Gobierno Central y 85,184 al Sector Descentralizado.

Con respecto a enero de 2019, la planilla pagada se incrementó 7,530 funcionarios y con un aumento de B/.3.6 millones. (Ver Cuadro No.8)

Con respecto a febrero de 2018, la planilla pagada del Sector Público registró un aumento de 6,560 funcionarios (2.9%), desglosados en un aumento de 6,020 funcionarios permanentes (2.9%) y un aumento de 540 funcionarios eventuales (3.0%). (Ver Cuadros No.1 y 9)

**Cuadro No.1 NÚMERO DE FUNCIONARIOS DEL SECTOR PÚBLICO  
ENERO- FEBRERO: AÑOS 2019 y 2018**

MES	2019	2018	DIFERENCIA	VARIACIÓN PORCENTUAL
Enero	227,142	220,698	6,444	2.9
Febrero	234,672	228,112	6,560	2.9
<b>Total</b>	<b>461,814</b>	<b>448,810</b>	<b>13,004</b>	<b>2.9</b>

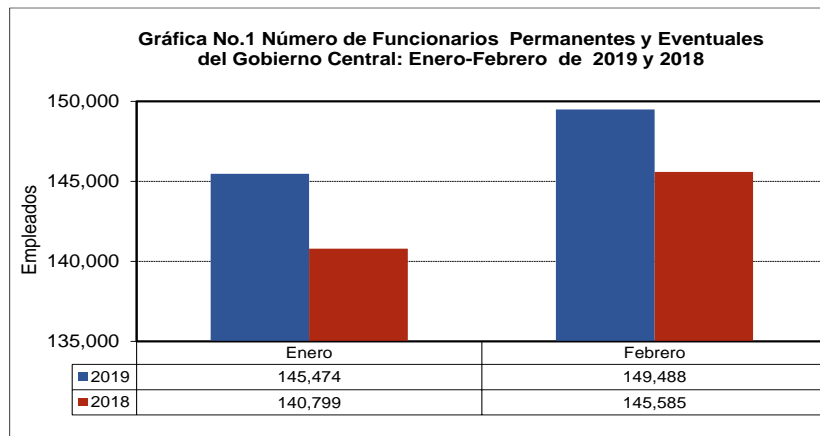
## 1.2 GOBIERNO CENTRAL

### 1.2.1 Funcionarios Permanentes y Eventuales

Al comparar el mes de febrero de 2019 con respecto al mes de enero de 2019, en el Gobierno Central se observa un aumento neto de 4,014 funcionarios (2.8%) en la planilla pagada. (Ver Cuadro No.8)

En febrero de 2019, el Gobierno Central registró un aumento neto de 3,903 funcionarios, con respecto al mismo mes del 2018. (Ver Grafica No.1 y Cuadro No.9)

En las instituciones que mayormente incrementaron el número total de funcionarios en febrero de 2019 con respecto a febrero 2018 están fundamentalmente: Tribunal Electoral con 923, la Asamblea Nacional 811, el Ministerio de Seguridad Pública 722, el Ministerio de la Presidencia 623, el Ministerio de Salud con 363, la Procuraduría General de la Nación con 223, el Ministerio de Desarrollo Agropecuario con 134, el Órgano Judicial con 107, el Ministerio de Economía y Finanzas con 98 y el Servicio de Protección Institucional (SPI) con 72 (Ver Cuadro No.9)

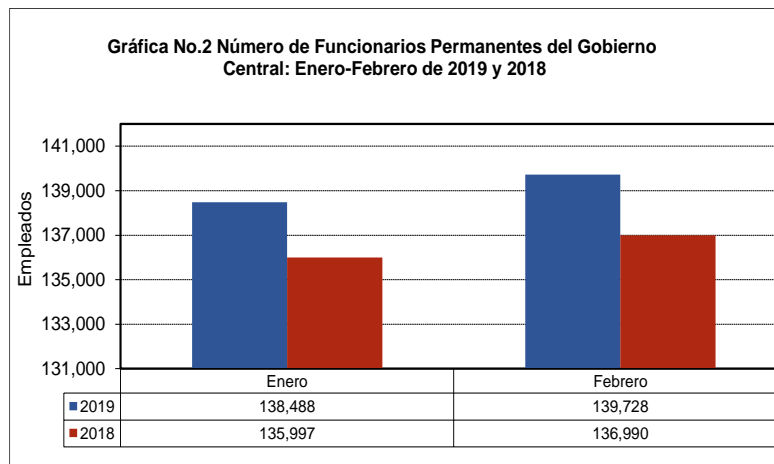


### 1.2.2 Funcionarios Permanentes

Con respecto a enero de 2019, la planilla de febrero de 2019, refleja un aumento neto de 1,240 funcionarios (0.9%). (Ver Cuadro No.8)

Al comparar el número total de funcionarios permanentes en febrero de 2019 con febrero de 2018, se refleja un aumento neto de 2,738 funcionarios (2.0%). (Ver Gráfica No.2). Este aumento se ubica, fundamentalmente en las siguientes Instituciones: 623 en el Ministerio de la Presidencia, 620 en el Ministerio de Seguridad Pública, 399 en el Ministerio de Salud, 274 en el Ministerio de Economía y Finanzas, 247 en el Tribunal Electoral, 260 en la Asamblea Nacional, 223 en la Procuraduría General de la Nación, 120 en el Ministerio de Desarrollo Agropecuario, 107 en el Órgano Judicial y 76 en el Ministerio de Desarrollo Social. (Ver Cuadro No.9)

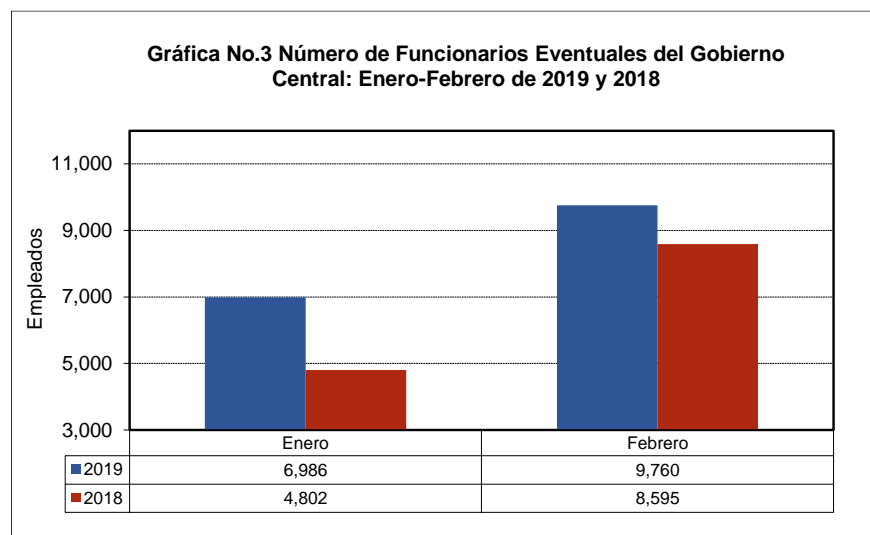




### 1.2.3 Funcionarios Eventuales

Con respecto a enero de 2019, la planilla de febrero de 2019 refleja un aumento neto de 2,774 funcionarios en el Gobierno Central. (Ver Cuadro No.8)

El total de funcionarios eventuales del Gobierno Central de febrero de 2019 respecto a febrero de 2018, aumentó en 1,165 funcionarios (13.6), fundamentalmente por el aumento de 649 en el Tribunal Electoral, 551 en la Asamblea Nacional, 152 en el Ministerio de Seguridad Pública, 50 en el Ministerio de Gobierno, 47 en el Ministerio de Educación, 15 en el Ministerio de Obras Públicas, 14 en el Ministerio de Desarrollo Agropecuario, 13 en el Ministerio de Trabajo y Desarrollo Laboral. (Ver Cuadro No.9)



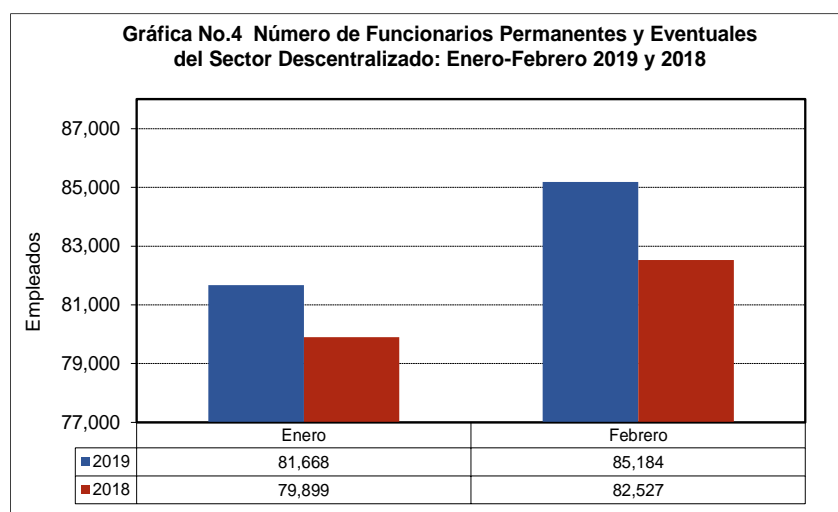
### 1.3. SECTOR DESCENTRALIZADO

#### 1.3.1 Funcionarios Permanentes y Eventuales

Al 28 de febrero de 2019, la planilla pagada del Sector Descentralizado presentó un total de 85,184 funcionarios entre eventuales y permanentes, de los cuales 63,347 son funcionarios de las Instituciones Descentralizadas, 14,416 de las Empresas Públicas y 7,421 de los Intermediarios Financieros. (Ver Cuadro No.7)

Con respecto a enero de 2019, la planilla de febrero de 2019 refleja un aumento de 3,516 funcionarios en el Sector Descentralizado. (Ver Cuadro No.8)

Al comparar el número de funcionarios de febrero de 2019 con febrero de 2018, se observa un aumento de 2,657 funcionarios. (Ver Cuadro No.9 y Gráfica No.4)



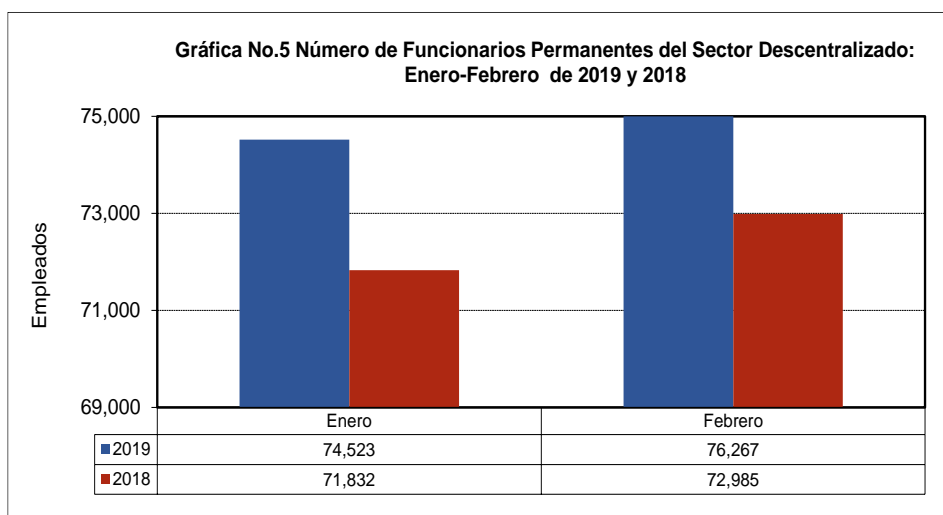
#### 1.3.2 Funcionarios Permanentes

Con respecto a enero de 2019, la planilla pagada de febrero de 2019 refleja un aumento de 1,744 funcionarios en el Sector Descentralizado. (Ver Cuadro No.8)

La planilla pagada de funcionarios permanentes aumentó en 3,282 funcionarios (4.5%), de febrero de 2019 a febrero de 2018. (Ver Cuadro No.9 y Gráfica No.5)

Del total de funcionarios permanentes del Sector Descentralizado (76,267) en la planilla de febrero de 2019, el 73.0% corresponden a las Instituciones Descentralizadas, el 17.7% de las Empresas Públicas y 9.3 % de los Intermediarios Financieros. (Ver Cuadro No.7)

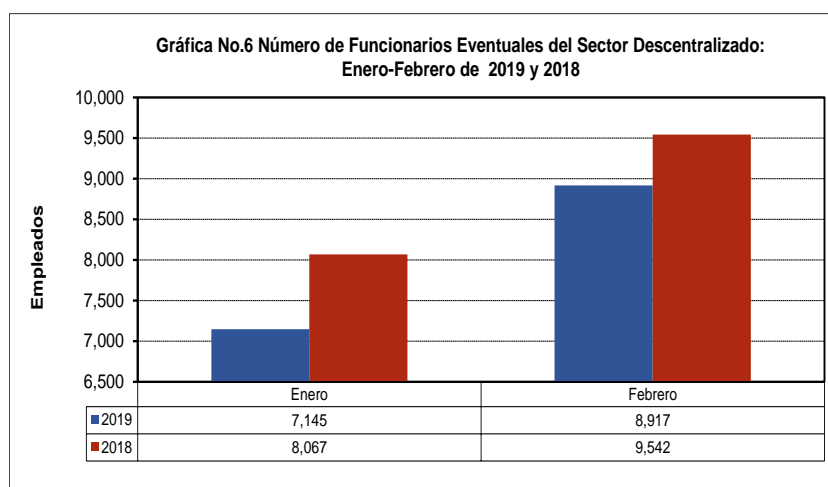
Las instituciones que presentaron un mayor aumento en el número de funcionarios permanentes en la planilla pagada de enero de 2018 con respecto a enero de 2019 fueron: la Caja de Seguro Social con 2,530, la Autoridad del Tránsito y Transporte Terrestre con 301, Empresa Metro de Panamá, S.A. con 221, Banco Nacional de Panamá con 193, Autoridad de Aeronáutica Civil con 143, la Universidad de Panamá con 122, y el Instituto de Acueductos y Alcantarillados Nacionales con 121. (Ver Cuadro No.9)



### 1.3.3 Funcionarios Eventuales

Al comparar la planilla de febrero respecto al mes anterior, ésta presentó un aumento de 1,772 funcionarios; las Instituciones Descentralizadas aumentaron en 1,453, las Empresas Públicas en 276 y los Intermediarios Financieros en 43 funcionarios. (Ver Cuadro No.8)

El número de funcionarios eventuales para el mes de febrero de 2019, con respecto al mismo mes de 2018 presentó una disminución de 625 funcionarios (6.5%); las Instituciones Descentralizadas disminuyeron en 408, las Empresas Públicas en 124 y los Intermediarios Financieros en 93. Las instituciones que disminuyeron fueron: la Caja de Seguro Social con 329, la Universidad Especializada de las Américas con 322, el Instituto de Mercadeo Agropecuario con 228, el Instituto Panameño de Deportes con 127, el Instituto de Seguro Agropecuario con 96, la Universidad Autónoma de Chiriquí con 34, la Universidad Tecnológica de Panamá con 18, y el Instituto para la Formación y Aprovechamiento de los Recursos Humanos con 12. (Ver Cuadro No.9)



## 2. SUELDO BRUTO: FEBRERO 2019 Y 2018

### 2.1 SECTOR PÚBLICO

El Sueldo Bruto acumulado de la planilla del Sector Público al mes de febrero de 2019 totalizó B/.329.7 millones, de los cuales B/.310.1 millones corresponden a funcionarios permanentes y B/.19.6 millones a funcionarios eventuales. (Ver Cuadro No.2 y No.7)

**Cuadro No.2 SUELDO BRUTO DE LA PLANILLA DEL SECTOR PÚBLICO  
ENERO- FEBRERO: AÑOS 2019 y 2018  
(En miles de B/.)**

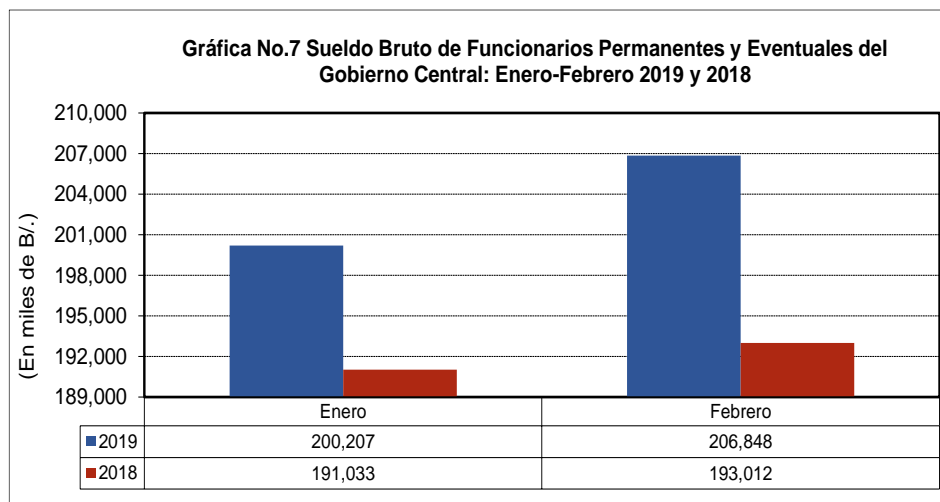
MES	2019	2018	DIFERENCIA	VARIACIÓN PORCENTUAL
Enero	326,122	299,000	27,122	9.1
Febrero	329,700	312,764	16,936	5.4
<b>Total</b>	<b>655,822</b>	<b>611,764</b>	<b>44,058</b>	<b>7.2</b>

Desglosado por Sector, el monto de la planilla de febrero 2019 (B/.329.7 millones) comprende B/.206.8 millones pagados a funcionarios del Gobierno Central y B/.122.9 millones a funcionarios del Sector Descentralizado. (Ver Cuadro No.7)

### 2.2 GOBIERNO CENTRAL

#### 2.2.1 Sueldo Bruto Total

La participación del Gobierno Central en el monto de la Planilla del Sector Público para el mes de febrero de 2019 es de 62.7% (B/.206.8 millones). (Ver Cuadro No.7)



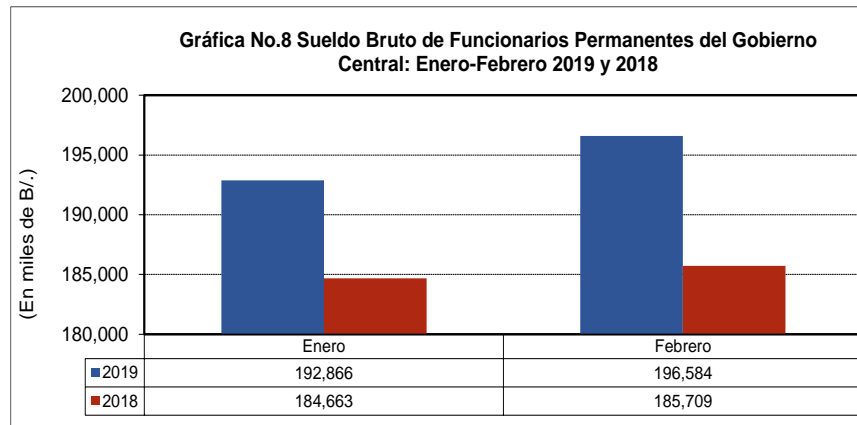
El Sueldo Bruto pagado en la Planilla del Gobierno Central de febrero de 2019, con respecto a enero de 2019, aumentó en B/.6.6 millones (3.3%). (Ver Cuadro No.8)

La planilla del Gobierno Central para febrero de 2019 con respecto a febrero de 2018, aumentó en B/.13.8 millones al pasar de B/.193.0 millones a B/.206.8 millones en el 2019. (Ver Cuadro No.9)

## 2.2.2 Sueldo Bruto Permanentes

Al ser comparado con el mes anterior, el Sueldo Bruto de los funcionarios permanentes del Gobierno Central de febrero de 2019, aumentó en B/.3.7 millones (1.9%). (Ver Cuadro No.8)

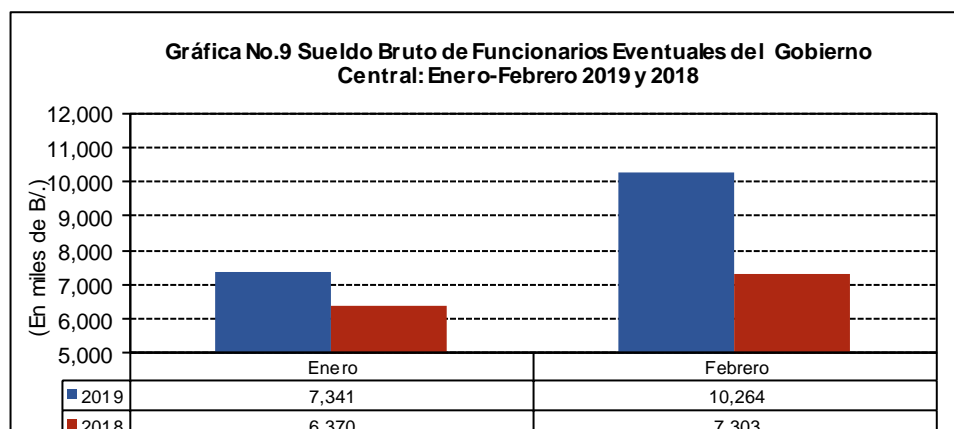
Con respecto a febrero de 2018 aumentó B/.10.9 millones, en los que destacan los siguientes incrementos: B/.3.7 millones en el Ministerio de Seguridad Pública, B/.2.9 millones en el Ministerio de Salud, B/.729 mil en el Ministerio de Educación, B/.728 mil en la Procuraduría General de la Nación, B/.638 mil en el Tribunal Electoral, B/.462 mil en la Asamblea Nacional, B/.389 mil en el Órgano Judicial y B/.350 mil en el Ministerio de Economía y Finanzas. (Ver Cuadro No.9)



## 2.2.3 Sueldo Bruto Eventuales

De febrero de 2018 a febrero de 2019 el Gobierno Central registró un aumento de B/.2.9 millones, en el monto pagado a eventuales, al pasar de B/.7.3 millones en enero de 2018 a B/.10.3 millones en enero de 2019 (Ver Gráfica No.9), conforme al aumento en la planilla de 2,774 funcionarios eventuales. (Ver Puntos 1.2.3)

Con respecto a febrero de 2018, se registró un aumento de B/.2.9 millones (39.8%), en el Sueldo Bruto de los funcionarios eventuales del Gobierno Central. Las instituciones que presentaron mayores aumentos fueron: la Asamblea General con B/.1.6 millones, el Tribunal Electoral con B/.930 mil, el Ministerio de Seguridad Pública con B/.244 mil, el Ministerio de Educación con B/.239 mil y el Ministerio de Gobierno con B/.82 mil. (Ver Cuadro No.9)



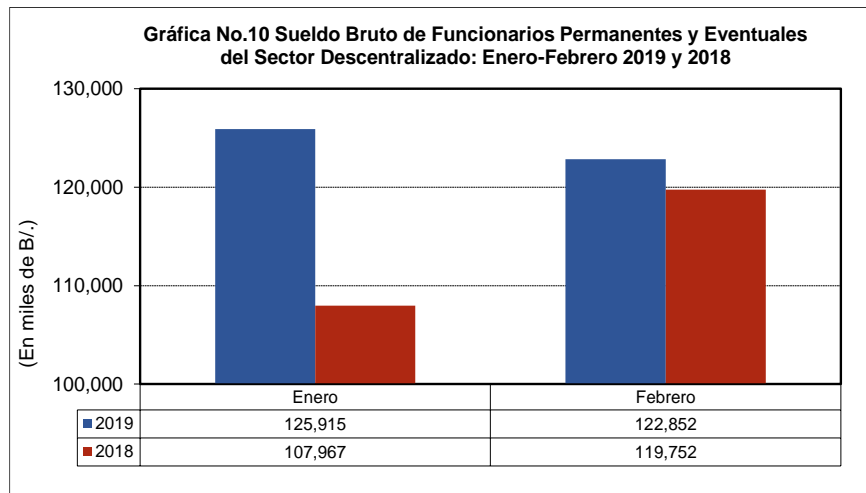
## 2.3 SECTOR DESCENTRALIZADO

### 2.3.1 Sueldo Bruto Total

El Sector Descentralizado, registró en el mes de febrero de 2019, un sueldo bruto a funcionarios permanentes y eventuales de B/.122.9 millones. (Ver Cuadro No.7)

Al ser comparado con el monto del mes de enero de 2019, se observa una disminución de B/.3.1 millones (2.4%). (Ver Cuadro No.8)

Con respecto a igual período de 2018, se registró un aumento de B/.3.1 millones (2.6%). (Ver Cuadro No.9)



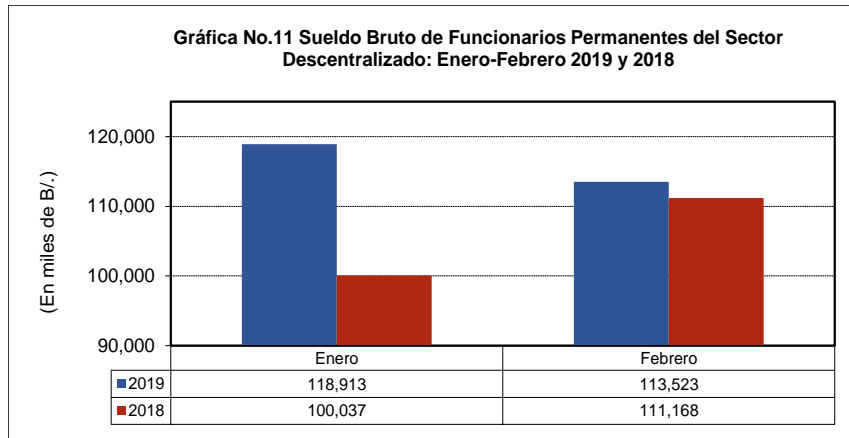
### 2.3.2 Sueldo Bruto Permanentes

El Sueldo Bruto de los funcionarios permanentes del Sector Descentralizado a febrero de 2019, alcanzó un monto de B/.113.5 millones. (Ver Cuadro No.7)

Al ser comparada con el monto del mes de enero de 2019, el sueldo bruto de empleados permanentes registró una disminución de B/.5.4 millones (4.5%). (Ver Cuadro No.8)

Con respecto a febrero de 2018, el monto pagado al personal permanente presentó un aumento de B/.2.4 millones (2.1%). (Ver Cuadro No.9)

En comparación a febrero 2018, las instituciones que registraron los mayores incrementos fueron: la Caja de Seguro Social con B/.3.5 millones, Autoridad de Aeronáutica Civil con B/.377 mil, el Banco Nacional de Panamá con B/.338 mil, el Instituto de Acueductos y Alcantarillados Nacionales con B/.273 mil, la Agencia del Área Económica Especial Panamá Pacífico con B/.268, la Empresa Metro de Panamá, S.A. con B/.264 mil, el Aeropuerto Internacional de Tocumen, S.A. con B/.252 mil, la Autoridad del Tránsito y Transporte Terrestre con B/.247 mil, la Universidad Autónoma de Chiriquí con B/.228 mil, la Caja de Ahorros con B/.224 mil, el Instituto Panameño de Habilitación Especial con B/.112 mil y la Autoridad Nacional de los Servicios Públicos con B/.107 mil. (Ver Cuadro No.9).

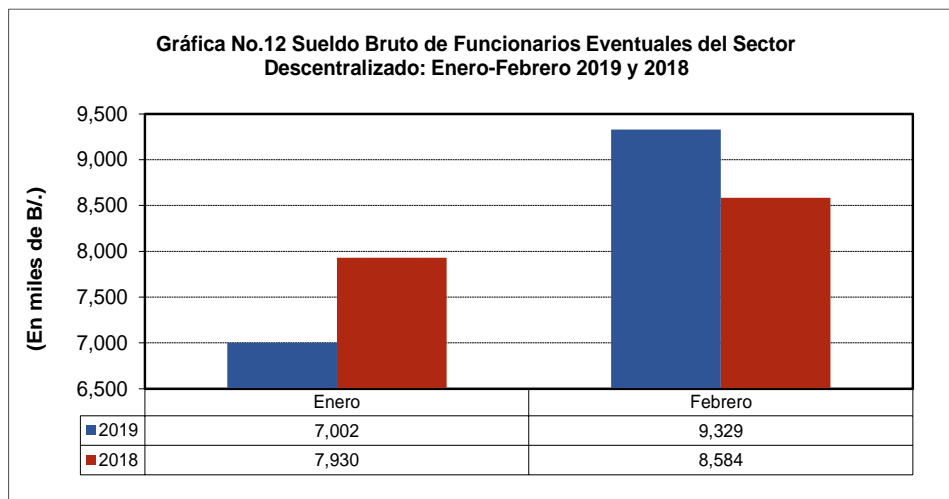


### 2.3.3 Sueldo Bruto Eventuales

El Sueldo Bruto de los funcionarios eventuales del Sector Descentralizado al mes de febrero de 2019, alcanzó un monto de B/.9.3 millones. (Ver Cuadro No.7).

Con respecto a enero de 2019, la planilla de funcionarios eventuales del Sector Descentralizado registró un aumento de B/.2.3 millones (33.2%). (Ver Cuadro No.8).

Comparada con enero de 2018, la misma aumentó en B/.745 mil (8.7%). Las instituciones que presentaron mayores incrementos fueron: la Universidad de Panamá con B/.1.1 millones, la Autoridad del Tránsito y Transporte Terrestre con B/.109 mil, la Autoridad de Aseo Urbano y Domiciliario con B/.70 mil, el Instituto de Mercadeo Agropecuario con B/.55 mil, la Universidad Marítima Internacional de Panamá con B/.40 mil, la Zona Libre de Colón con B/.34 mil, y el Instituto de Acueductos y Alcantarillados Nacionales con B/.28 mil. (Ver Cuadro No.9)



**Cuadro No.3 Número de Funcionarios Permanentes y Eventuales en el Sector Público  
Enero - Febrero de 2019**

No.	ENTIDAD	ENERO	FEBRERO	Promedio Mensual
	<b>TOTAL SECTOR PÚBLICO</b>	<b>227,142</b>	<b>234,672</b>	<b>230,907</b>
	<b>Gobierno Central</b>	<b>145,474</b>	<b>149,488</b>	<b>147,481</b>
1	Asamblea Nacional	2,138	2,813	2,476
2	Contraloría General de la República	3,799	3,814	3,807
3	Ministerio de la Presidencia	2,359	2,912	2,636
	Servicio de Protección Institucional (SPI )	1,947	1,949	1,948
4	Ministerio de Gobierno	3,691	3,914	3,803
5	Ministerio de Seguridad Pública	29,682	30,117	29,900
6	Ministerio de Relaciones Exteriores	637	658	648
7	Ministerio de Educación	54,192	54,795	54,494
8	Ministerio de Comercio e Industrias	913	924	919
9	Ministerio de Obras Públicas	2,183	2,366	2,275
10	Ministerio de Desarrollo Agropecuario	2,794	2,814	2,804
11	Ministerio de Salud	16,968	17,112	17,040
12	Ministerio de Trabajo y Desarrollo Laboral	1,227	1,245	1,236
13	Ministerio de Vivienda y Ordenamiento Territorial	874	873	874
14	Ministerio de Economía y Finanzas	3,020	3,138	3,079
15	Ministerio de Desarrollo Social	1,549	1,604	1,577
16	Ministerio de Ambiente 1/	1,499	1,505	1,502
17	Órgano Judicial	5,436	5,433	5,435
18	Procuraduría General de la Nación	5,666	5,685	5,676
19	Tribunal Electoral	2,888	3,724	3,306
20	Procuraduría de la Administración	207	206	207
21	Fiscalía General Electoral	148	234	191
22	Tribunal de Cuentas	108	107	108
23	Fiscalía General de Cuentas	104	104	104
24	Defensoría del Pueblo	171	170	171
25	Tribunal Administrativo Tributario	76	75	76
	Asamblea de Representantes	1,198	1,197	1,198
	<b>Sector Descentralizado</b>	<b>81,668</b>	<b>85,184</b>	<b>83,426</b>
	<b>Instituciones Descentralizadas</b>	<b>60,120</b>	<b>63,347</b>	<b>61,734</b>
1	Autoridad del Tránsito y Transporte Terrestre	1,084	1,273	1,179
2	Autoridad Nacional de los Servicios Públicos	483	482	483
3	Caja de Seguro Social	32,186	34,088	33,137
4	Aut. de Protección al Consumidor y Defensa de la Competencia	488	487	488
5	Sistema de Ahorro y Capitalización	33	34	34
6	Instituto para la Formación y Aprovechamiento de los Recursos Humanos	524	788	656
7	Instituto de Investigación Agropecuaria de Panamá	508	509	509
8	Instituto Nacional de Cultura	975	978	977
9	Instituto Panameño de Deportes	418	416	417
10	Instituto Nacional de Formación Profesional y Capacitación para el Desarrollo Humano	617	619	618
11	Instituto Panameño de Habilitación Especial	1,892	1,928	1,910
12	Autoridad de Innovación Gubernamental	124	123	124
13	Instituto Panameño Autónomo Cooperativo	386	423	405
14	Autoridad de Turismo de Panamá	337	336	337
15	Instituto Conmemorativo Gorgas	349	349	349
16	Registro Público de Panamá	677	677	677
17	Universidad Autónoma de Chiriquí	1,863	1,947	1,905
18	Universidad de Panamá	9,285	9,520	9,403
19	Universidad Especializada de Las Américas	485	714	600
20	Universidad Tecnológica de Panamá	2,751	2,944	2,848
21	Universidad Marítima Internacional de Panamá	187	234	211
22	Sistema Estatal de Radio y Televisión	324	343	334
23	Autoridad Panameña de Seguridad de Alimentos	312	310	311
24	Dirección General de Contrataciones Públicas	110	110	110
25	Secretaría Nacional de Ciencia, Tecnología e Innovación	181	181	181
26	Autoridad de los Recursos Acuáticos	362	357	360
27	Tribunal de Contrataciones Públicas	61	61	61
28	Autoridad de la Micro, Pequeña y Mediana Empresa	199	196	198
29	Zona Franca del Barú	14	18	16
30	Secretaría Nacional de Discapacidad	236	239	238
31	Autoridad Nacional de Aduanas	1,334	1,333	1,334
32	Instituto Nacional de la Mujer	134	134	134
33	Secretaría Nacional de Niñez, Adolescencia y Familia	237	237	237
34	Autoridad Nacional de Administración de Tierras	805	801	803
35	Autoridad de Pasaportes de Panamá	116	116	116
36	Autoridad Nacional de Transparencia y Acceso a la Información	43	42	43



**Cuadro No.3 Número de Funcionarios Permanentes y Eventuales en el Sector Público  
Enero - Febrero de 2019 (Conclusión)**

No.	ENTIDAD	ENERO (R)	FEBRERO	Promedio Mensual
	<b>Empresas Públicas</b>	<b>14,135</b>	<b>14,416</b>	<b>14,276</b>
37	Autoridad Marítima de Panamá	1,533	1,526	1,530
38	Bingos Nacionales	40	41	41
39	Autoridad Aeronáutica Civil	971	963	967
40	Aeropuerto Internacional de Tocumen, S.A. 2/	1,716	1,560	1,638
41	Instituto de Acueductos y Alcantarillados Nacionales	2,779	3,274	3,027
42	Instituto de Mercadeo Agropecuario	833	537	685
43	Empresa de Transmisión Eléctrica, S.A.	477	483	480
44	Lotería Nacional de Beneficencia	1,854	1,860	1,857
45	Zona Libre de Colón	735	716	726
46	Empresa de Generación Eléctrica, S. A.	11	11	11
47	Agencia del Área Económica Especial Panamá Pacífico	95	92	94
48	Autoridad de Aseo Urbano y Domiciliario	2,496	2,736	2,616
49	Empresa Nacional de Autopistas, S.A.	20	18	19
50	Empresa Metro de Panamá, S.A.	575	599	587
	<b>Intermediarios Financieros</b>	<b>7,413</b>	<b>7,421</b>	<b>7,417</b>
51	Superintendencia de Bancos	478	476	477
52	Banco de Desarrollo Agropecuario	761	778	770
53	Banco Hipotecario Nacional	281	285	283
54	Banco Nacional de Panamá	3,498	3,489	3,494
55	Caja de Ahorros	1,915	1,907	1,911
56	Superintendencia del Mercado de Valores	129	130	130
57	Instituto de Seguro Agropecuario	271	277	274
58	Superintendencia de Seguros	80	79	80

1/ Creado mediante Ley 8 de 25 de marzo de 2015; reemplaza a la Autoridad Nacional del Ambiente.

2/ La Sociedad Anónima Aeropuerto Internacional de Tocumen es responsable de la administración de cinco aeropuertos internacionales: Enrique Jimenez (Colón), Enrique Malek (Chiriquí), Scarlett Martínez (Coclé), Panamá Pacífico (Panamá Oeste) y Tocumen (Panamá).

**Cuadro No.4 Sueldo Bruto Mensual y Acumulado de Funcionarios Permanentes y Eventuales en el Sector Público:**  
**Enero - Febrero de 2019**  
**(En miles de B/.)**

No.	ENTIDAD	ENERO	FEBRERO	Monto Acumulado
	<b>TOTAL SECTOR PÚBLICO</b>	<b>326,122</b>	<b>329,700</b>	<b>655,822</b>
	<b>Gobierno Central</b>	<b>200,207</b>	<b>206,848</b>	<b>407,055</b>
1	Asamblea Nacional	3,102	4,820	7,922
2	Contraloría General de la República	5,343	5,362	10,705
3	Ministerio de Presidencia	2,615	2,620	5,235
	Servicio de Protección Institucional (SPI )	2,239	2,241	4,480
4	Ministerio de Gobierno	3,368	3,587	6,955
5	Ministerio de Seguridad Pública	35,228	37,942	73,170
6	Ministerio de Relaciones Exteriores	872	886	1,758
7	Ministerio de Educación	78,607	78,755	157,362
8	Ministerio de Comercio e Industrias	1,043	1,021	2,064
9	Ministerio de Obras Públicas	1,716	1,891	3,607
10	Ministerio de Desarrollo Agropecuario	3,448	3,449	6,897
11	Ministerio de Salud	32,053	31,919	63,972
12	Ministerio de Trabajo y Desarrollo Laboral	1,442	1,351	2,793
13	Ministerio de Vivienda y Ordenamiento Territorial	814	809	1,623
14	Ministerio de Economía y Finanzas	4,127	4,062	8,189
15	Ministerio de Desarrollo Social	1,380	1,505	2,885
16	Ministerio de Ambiente 1/	1,738	1,753	3,491
17	Órgano Judicial	8,333	8,322	16,655
18	Procuraduría General de la Nación	7,482	7,720	15,202
19	Tribunal Electoral	2,769	4,208	6,977
20	Procuraduría de la Administración	332	329	661
21	Fiscalía General Electoral	210	352	562
22	Tribunal de Cuentas	184	183	367
23	Fiscalía General de Cuentas	155	155	310
24	Defensoría del Pueblo	185	185	370
25	Tribunal Administrativo Tributario	115	114	229
	Asamblea de Representantes	1,307	1,307	2,614
	<b>Sector Descentralizado</b>	<b>125,915</b>	<b>122,852</b>	<b>248,767</b>
	<b>Instituciones Descentralizadas</b>	<b>102,386</b>	<b>98,613</b>	<b>200,999</b>
1	Autoridad del Tránsito y Transporte Terrestre	902	1,048	1,950
2	Autoridad Nacional de los Servicios Públicos	793	792	1,585
3	Caja de Seguro Social	64,788	64,350	129,138
4	Aut. de Protecc. al Consumidor y Defensa de la Comp.	455	454	909
5	Sistema de Ahorro y Capitalización	51	54	105
	Instituto para la Formación y Aprovechamiento de los Recursos Humanos	436	637	1,073
7	Instituto de Investigación Agropecuaria de Panamá	271	271	542
8	Instituto Nacional de Cultura	1,060	1,072	2,132
9	Instituto Panameño de Deportes	349	347	696
	Instituto Nacional de Formación Profesional y Capacitación para el Desarrollo Humano	584	538	1,122
11	Instituto Panameño de Rehabilitación Especial	2,994	3,025	6,019
12	Autoridad de Innovación Gubernamental	246	245	491
13	Instituto Panameño Autónomo Cooperativo	398	415	813
14	Autoridad de Turismo de Panamá	369	382	751
15	Instituto Conmemorativo Gorgas	565	545	1,110
16	Registro Público de Panamá	621	621	1,242
17	Universidad Autónoma de Chiriquí	3,512	3,659	7,171
18	Universidad de Panamá	13,335	8,743	22,078
19	Universidad Especializada de Las Américas	749	1,227	1,976
20	Universidad Tecnológica de Panamá	4,744	4,937	9,681
21	Universidad Marítima Internacional de Panamá	296	365	661
22	Sistema Estatal de Radio y Televisión	359	387	746
23	Autoridad Panameña de Seguridad de Alimentos	389	386	775
24	Dirección General de Contrataciones Públicas	168	172	340
25	Secretaría Nacional de Ciencia, Tecnología e Innovación	361	362	723
26	Autoridad de los Recursos Acuáticos	385	378	763
27	Tribunal de Contrataciones Públicas	106	106	212
28	Autoridad de la Micro, Pequeña y Mediana Empresa	247	243	490
29	Zona Franca del Barú	12	15	27
30	Secretaría Nacional de Discapacidad	283	287	570
31	Autoridad Nacional de Aduanas	1,152	1,150	2,302
32	Instituto Nacional de la Mujer	156	157	313
33	Secretaría Nal. de Niñez, Adolescencia y Familia	295	293	588
34	Autoridad Nacional de Administración de Tierras	767	762	1,529
35	Autoridad de Pasaporte de Panamá	119	119	238
36	Autoridad Nacional de Transparencia y Acceso a la Información	69	69	138

**Cuadro No.4 Sueldo Bruto Mensual y Acumulado de Funcionarios Permanentes y Eventuales en el Sector Público:  
Enero - Febrero de 2019 (Conclusión)  
(En miles de B/.)**

No.	ENTIDAD	ENERO	FEBRERO	Monto Acumulado
	<b>Empresas Públicas</b>	<b>13,720</b>	<b>14,527</b>	<b>28,247</b>
38	Autoridad Marítima de Panamá	1,753	1,742	3,495
39	Bingos Nacionales	29	29	58
40	Autoridad Aeronáutica Civil	1,492	1,476	2,968
41	Aeropuerto Internacional de Tocumen, S.A. 2/	2,196	2,246	4,442
42	Instituto de Acueductos y Alcantarillados Nacionales	1,475	1,709	3,184
43	Instituto de Mercadeo Agropecuario	674	733	1,407
44	Empresa de Transmisión Eléctrica, S.A.	1,024	923	1,947
45	Lotería Nacional de Beneficencia	1,491	1,503	2,994
46	Zona Libre de Colón	637	650	1,287
47	Empresa de Generación Eléctrica, S. A.	29	28	57
48	Agencia del Área Económica Especial Panamá Pacífico	144	423	567
49	Autoridad de Aseo Urbano y Domiciliario	1,901	2,192	4,093
50	Empresa Nacional de Autopistas, S.A.	62	60	122
51	Empresa Metro de Panamá, S.A.	813	813	1,626
	<b>Intermediarios Financieros</b>	<b>9,809</b>	<b>9,712</b>	<b>19,521</b>
52	Superintendencia de Bancos	819	817	1,636
53	Banco de Desarrollo Agropecuario	838	833	1,671
54	Banco Hipotecario Nacional	123	144	267
55	Banco Nacional de Panamá	4,782	4,672	9,454
56	Caja de Ahorros	2,581	2,581	5,162
57	Superintendencia del Mercado de Valores	262	259	521
58	Instituto de Seguro Agropecuario	274	277	551
59	Superintendencia de Seguros	130	129	259

1/ Creado mediante Ley 8 de 25 de marzo de 2015; reemplaza a la Autoridad Nacional del Ambiente.

2/ La Sociedad Anónima Aeropuerto Internacional de Tocumen es responsable de la administración de cinco aeropuertos internacionales: Enrique Jimenez (Colón), Enrique Malek (Chiriquí), Scarlett Martínez (Coclé), Panamá Pacífico (Panamá Oeste) y Tocumen (Panamá).

**Cuadro No.5 Número de Funcionarios Permanentes y Eventuales en el Sector Público  
Enero - Febrero de 2018**

No.	ENTIDAD	ENERO (R)	FEBRERO	Promedio Mensual
	<b>TOTAL SECTOR PÚBLICO</b>	<b>220,698</b>	<b>228,112</b>	<b>224,405</b>
	<b>Gobierno Central</b>	<b>140,799</b>	<b>145,585</b>	<b>143,192</b>
1	Asamblea Nacional	1,878	2,002	1,940
2	Contraloría General de la República	3,818	3,833	3,826
3	Ministerio de la Presidencia	2,258	2,289	2,274
	Servicio de Protección Institucional (SPI )	1,883	1,877	1,880
4	Ministerio de Gobierno	3,752	3,884	3,818
5	Ministerio de Seguridad Pública	29,521	29,345	29,433
6	Ministerio de Relaciones Exteriores	638	640	639
7	Ministerio de Educación	51,354	54,985	53,170
8	Ministerio de Comercio e Industrias	928	942	935
9	Ministerio de Obras Públicas	2,199	2,386	2,293
10	Ministerio de Desarrollo Agropecuario	2,463	2,680	2,572
11	Ministerio de Salud	16,494	16,749	16,622
12	Ministerio de Trabajo y Desarrollo Laboral	1,213	1,264	1,239
13	Ministerio de Vivienda y Ordenamiento Territorial	883	882	883
14	Ministerio de Economía y Finanzas	3,022	3,040	3,031
15	Ministerio de Desarrollo Social	1,576	1,607	1,592
16	Ministerio de Ambiente 1/	1,437	1,519	1,478
17	Órgano Judicial	5,328	5,326	5,327
18	Procuraduría General de la Nación	5,464	5,462	5,463
19	Tribunal Electoral	2,682	2,801	2,742
20	Procuraduría de la Administración	201	201	201
21	Fiscalía General Electoral	165	229	197
22	Tribunal de Cuentas	108	107	108
23	Fiscalía General de Cuentas	94	94	94
24	Defensoría del Pueblo	177	177	177
25	Tribunal Administrativo Tributario	69	71	70
	Asamblea de Representantes	1,194	1,193	1,194
	<b>Sector Descentralizado</b>	<b>79,899</b>	<b>82,527</b>	<b>81,213</b>
	<b>Instituciones Descentralizadas</b>	<b>58,875</b>	<b>60,943</b>	<b>59,909</b>
1	Autoridad del Tránsito y Transporte Terrestre	756	858	807
2	Autoridad Nacional de los Servicios Públicos	447	445	446
3	Caja de Seguro Social	31,009	31,887	31,448
4	Aut. de Protección al Consumidor y Defensa de la Competencia	495	486	491
5	Sistema de Ahorro y Capitalización	27	27	27
6	Instituto para la Formación y Aprovechamiento de los Recursos Humanos	759	788	774
7	Instituto de Investigación Agropecuaria de Panamá	507	506	507
8	Instituto Nacional de Cultura	979	980	980
9	Instituto Panameño de Deportes	408	529	469
10	Instituto Nacional de Formación Profesional y Capacitación para el Desarrollo Humano	613	622	618
11	Instituto Panameño de Habilitación Especial	1,891	1,891	1,891
12	Autoridad de Innovación Gubernamental	120	129	125
13	Instituto Panameño Autónomo Cooperativo	428	431	430
14	Autoridad de Turismo de Panamá	252	325	289
15	Instituto Conmemorativo Gorgas	326	334	330
16	Registro Público de Panamá	712	708	710
17	Universidad Autónoma de Chiriquí	1,864	2,145	2,005
18	Universidad de Panamá	9,186	9,121	9,154
19	Universidad Especializada de Las Américas	770	1,032	901
20	Universidad Tecnológica de Panamá	2,645	3,002	2,824
21	Universidad Marítima Internacional de Panamá	203	219	211
22	Sistema Estatal de Radio y Televisión	345	343	344
23	Autoridad Panameña de Seguridad de Alimentos	317	315	316
24	Dirección General de Contrataciones Públicas	97	101	99
25	Secretaría Nacional de Ciencia, Tecnología e Innovación	153	171	162
26	Autoridad de los Recursos Acuáticos	376	375	376
27	Tribunal de Contrataciones Públicas	51	53	52
28	Autoridad de la Micro, Pequeña y Mediana Empresa	197	196	197
29	Zona Franca del Barú	14	18	16
30	Secretaría Nacional de Discapacidad	232	230	231
31	Autoridad Nacional de Aduanas	1,346	1,337	1,342
32	Instituto Nacional de la Mujer	140	137	139
33	Secretaría Nacional de Niñez, Adolescencia y Familia	241	240	241
34	Autoridad Nacional de Administración de Tierras	812	806	809
35	Autoridad de Pasaportes de Panamá	111	111	111
36	Autoridad Nacional de Transparencia y Acceso a la	46	45	46

**Cuadro No.5 Número de Funcionarios Permanentes y Eventuales en el Sector Público  
Enero - Febrero de 2018 (Conclusión)**

No.	ENTIDAD	ENERO (R)	FEBRERO	Promedio Mensual
	<b>Empresas Públicas</b>	<b>13,976</b>	<b>14,173</b>	<b>14,075</b>
37	Autoridad Marítima de Panamá	1,569	1,550	1,560
38	Bingos Nacionales	45	44	45
39	Autoridad Aeronáutica Civil	947	821	884
40	Aeropuerto Internacional de Tocumen, S.A. 2/	1,653	1,645	1,649
41	Instituto de Acueductos y Alcantarillados Nacionales	2,939	3,139	3,039
42	Instituto de Mercadeo Agropecuario	754 (R)	757	756
43	Empresa de Transmisión Eléctrica, S.A.	476	486	481
44	Lotería Nacional de Beneficencia	1,888	1,875	1,882
45	Zona Libre de Colón	705	676	691
46	Empresa de Generación Eléctrica, S. A.	17	15	16
47	Agencia del Área Económica Especial Panamá Pacífico	93	92	93
48	Autoridad de Aseo Urbano y Domiciliario	2,505	2,677	2,591
49	Empresa Nacional de Autopistas, S.A.	15	18	17
50	Empresa Metro de Panamá, S.A.	370	378	374
	<b>Intermediarios Financieros</b>	<b>7,048</b>	<b>7,411</b>	<b>7,230</b>
51	Superintendencia de Bancos	456	449	453
52	Banco de Desarrollo Agropecuario	744	770	757
53	Banco Hipotecario Nacional	295	308	302
54	Banco Nacional de Panamá	3,295	3,288	3,292
55	Caja de Ahorros	1,798	1,829	1,814
56	Superintendencia del Mercado de Valores	125	131	128
57	Instituto de Seguro Agropecuario	268	565	417
58	Superintendencia de Seguros	67	71	69

1/ Creado mediante Ley 8 de 25 de marzo de 2015; reemplaza a la Autoridad Nacional del Ambiente.

2/ La Sociedad Anónima Aeropuerto Internacional de Tocumen es responsable de la administración de cinco aeropuertos internacionales: Enrique Jiménez (Colón), Enrique Malek (Chiriquí), Scarlett Martínez (Coclé), Panamá Pacífico (Panamá Oeste) y Tocumen (Panamá).

**Cuadro No.6 Sueldo Bruto Mensual y Acumulado de Funcionarios Permanentes y Eventuales en el Sector Público:  
Enero - Febrero de 2018**

(En miles de B/.)

No.	ENTIDAD	ENERO	FEBRERO	Monto Acumulado
	<b>TOTAL SECTOR PÚBLICO</b>	<b>299,000</b>	<b>312,764</b>	<b>611,764</b>
	<b>Gobierno Central</b>	<b>191,033</b>	<b>193,012</b>	<b>384,045</b>
1	Asamblea Nacional	2,731	2,806	5,537
2	Contraloría General de la República	5,191	5,052	10,243
3	Ministerio de Presidencia	2,515	2,566	5,081
	Servicio de Protección Institucional (SPI )	2,143	2,130	4,273
4	Ministerio de Gobierno	3,418	3,507	6,925
5	Ministerio de Seguridad Pública	34,417	33,931	68,348
6	Ministerio de Relaciones Exteriores	890	847	1,737
7	Ministerio de Educación	75,259	77,787	153,046
8	Ministerio de Comercio e Industrias	1,065	993	2,058
9	Ministerio de Obras Públicas	1,701	1,853	3,554
10	Ministerio de Desarrollo Agropecuario	3,223	3,303	6,526
11	Ministerio de Salud	29,067	29,017	58,084
12	Ministerio de Trabajo y Desarrollo Laboral	1,354	1,333	2,687
13	Ministerio de Vivienda y Ordenamiento Territorial	818	818	1,636
14	Ministerio de Economía y Finanzas	4,280	3,897	8,177
15	Ministerio de Desarrollo Social	1,392	1,392	2,784
16	Ministerio de Ambiente 1/	1,649	1,708	3,357
17	Órgano Judicial	7,964	7,933	15,897
18	Procuraduría General de la Nación	6,990	6,992	13,982
19	Tribunal Electoral	2,500	2,640	5,140
20	Procuraduría de la Administración	318	315	633
21	Fiscalía General Electoral	222	276	498
22	Tribunal de Cuentas	181	180	361
23	Fiscalía General de Cuentas	134	136	270
24	Defensoría del Pueblo	189	191	380
25	Tribunal Administrativo Tributario	103	104	207
	Asamblea de Representantes	1,319	1,305	2,624
	<b>Sector Descentralizado</b>	<b>107,967</b>	<b>119,752</b>	<b>227,719</b>
	<b>Instituciones Descentralizadas</b>	<b>86,199</b>	<b>97,858</b>	<b>184,057</b>
1	Autoridad del Tránsito y Transporte Terrestre	630	692	1,322
2	Autoridad Nacional de los Servicios Públicos	683	685	1,368
3	Caja de Seguro Social	50,049	61,264	111,313
4	Aut. de Protecc. al Consumidor y Defensa de la Comp.	461	452	913
5	Sistema de Ahorro y Capitalización	44	46	90
6	Instituto para la Formación y Aprovechamiento de los Recursos Humanos	706	644	1,350
7	Instituto de Investigación Agropecuaria de Panamá	273	272	545
8	Instituto Nacional de Cultura	1,028	1,030	2,058
9	Instituto Panameño de Deportes	331	441	772
10	Instituto Nacional de Formación Profesional y Capacitación para el	565	530	1,095
11	Instituto Panameño de Rehabilitación Especial	2,908	2,895	5,803
12	Autoridad de Innovación Gubernamental	234	252	486
13	Instituto Panameño Autónomo Cooperativo	426	432	858
14	Autoridad de Turismo de Panamá	295	435	730
15	Instituto Conmemorativo Gorgas	487	480	967
16	Registro Público de Panamá	654	643	1,297
17	Universidad Autónoma de Chiriquí	3,222	3,541	6,763
18	Universidad de Panamá	12,637	12,016	24,653
19	Universidad Especializada de Las Américas	919	1,173	2,092
20	Universidad Tecnológica de Panamá	4,584	4,846	9,430
21	Universidad Marítima Internacional de Panamá	335	331	666
22	Sistema Estatal de Radio y Televisión	379	366	745
23	Autoridad Panameña de Seguridad de Alimentos	378	376	754
24	Dirección General de Contrataciones Públicas	145	150	295
25	Secretaría Nacional de Ciencia, Tecnología e Innovación	303	342	645
26	Autoridad de los Recursos Acuáticos	397	400	797
27	Tribunal de Contrataciones Públicas	81	88	169
28	Autoridad de la Micro, Pequeña y Mediana Empresa	235	234	469
29	Zona Franca del Barú	12	15	27
30	Secretaría Nacional de Discapacidad	265	263	528
31	Autoridad Nacional de Aduanas	1,160	1,152	2,312
32	Instituto Nacional de la Mujer	154	152	306
33	Secretaría Nal. de Niñez, Adolescencia y Familia	263	265	528
34	Autoridad Nacional de Administración de Tierras	774	773	1,547
35	Autoridad de Pasaporte de Panamá	110	110	220
36	Autoridad Nacional de Transparencia y Acceso a la Información	72	72	144

**Cuadro No.6 Sueldo Bruto Mensual y Acumulado de Funcionarios Permanentes y Eventuales en el Sector Público:  
Enero - Febrero de 2018 (Conclusión)  
(En miles de B/.)**

No.	ENTIDAD	ENERO	FEBRERO	Monto Acumulado
	<b>Empresas Públicas</b>	<b>12,756</b>	<b>12,790</b>	<b>25,546</b>
38	Autoridad Marítima de Panamá	1,783	1,758	3,541
39	Bingos Nacionales	32	32	64
40	Autoridad Aeronáutica Civil	1,447	1,104	2,551
41	Aeropuerto Internacional de Tocumen, S.A. 2/	1,965	1,994	3,959
42	Instituto de Acueductos y Alcantarillados Nacionales	1,337	1,408	2,745
43	Instituto de Mercadeo Agropecuario	599	622	1,221
44	Empresa de Transmisión Eléctrica, S.A.	870	896	1,766
45	Lotería Nacional de Beneficencia	1,508	1,508	3,016
46	Zona Libre de Colón	602	614	1,216
47	Empresa de Generación Eléctrica, S. A.	30	34	64
48	Agencia del Área Económica Especial Panamá Pacífico	144	155	299
49	Autoridad de Aseo Urbano y Domiciliario	1,787	2,050	3,837
50	Empresa Nacional de Autopistas, S.A.	44	66	110
51	Empresa Metro de Panamá, S.A.	608	549	1,157
	<b>Intermediarios Financieros</b>	<b>9,012</b>	<b>9,104</b>	<b>18,116</b>
52	Superintendencia de Bancos	773	765	1,538
53	Banco de Desarrollo Agropecuario	807	838	1,645
54	Banco Hipotecario Nacional	129	146	275
55	Banco Nacional de Panamá	4,386	4,325	8,711
56	Caja de Ahorros	2,346	2,363	4,709
57	Superintendencia del Mercado de Valores	247	281	528
58	Instituto de Seguro Agropecuario	216	271	487
59	Superintendencia de Seguros	108	115	223

1/ Creado mediante Ley 8 de 25 de marzo de 2015; reemplaza a la Autoridad Nacional del Ambiente.

2/ La Sociedad Anónima Aeropuerto Internacional de Tocumen es responsable de la administración de cinco aeropuertos internacionales: Enrique Jimenez (Colón), Enrique Malek (Chiriquí), Scarlett Martínez (Coclé), Panamá Pacífico (Panamá Oeste) y Tocumen (Panamá).

Cuadro No.7 SUELDO BRUTO MENSUAL Y NÚMERO DE FUNCIONARIOS, PERMANENTES Y EVENTUALES, EN EL SECTOR PÚBLICO: FEBRERO DE 2019

No.	ENTIDAD	PERMANENTES		EVENTUALES 2/		TOTALES				
		SUELDO BRUTO 1/ (en miles de B.) (1)	FUNCIONARIOS (2)	SUELDO PROMEDIO (en Balboas) (3)=(1)/(2)*1000	SUELDO BRUTO (en miles de B.) (4)	FUNCIONARIOS (5)	SUELDO PROMEDIO (en Balboas) (6)=(4)/(5)*1000	SUELDO BRUTO (en miles de B.) (7)=(1+4)	FUNCIONARIOS (8)=(2+5)	SUELDO PROMEDIO (en Balboas) (9)=(7)/(8)*1000
	<b>Gobierno Central</b>	<b>196,584</b>	<b>139,728</b>	<b>1,407</b>	<b>10,264</b>	<b>9,760</b>	<b>1,052</b>	<b>206,848</b>	<b>149,488</b>	<b>1,384</b>
1	Asamblea Nacional	3,197	2,175	1,470	1,623	638	2,544	4,820	2,813	1,713
2	Contraloría General de la República	5,061	3,532	1,433	3,011	282	1,067	5,362	3,814	1,406
3	Ministerio de la Presidencia	2,620	900	2,922	-	-	2,620	2,620	2,912	900
4	Servicio de Protección Institucional (SPI)	2,241	1,949	1,150	-	-	2,241	1,949	1,150	1,550
5	Ministerio de Gobierno	3,258	3,229	896	329	279	1,179	3,587	3,914	916
6	Ministerio de Seguridad Pública	37,183	29,509	1,260	759	608	1,248	37,942	30,117	1,260
7	Ministerio de Relaciones Exteriores	75,795	589	1,350	91	69	1,319	886	658	1,347
8	Ministerio de Educación	75,742	50,752	1,482	3,013	4,043	1,455	78,755	54,795	1,437
9	Ministerio de Comercio e Industrias	1,425	1,141	1,161	1,861	1,605	1,046	1,437	1,795	1,357
10	Ministerio de Obras Públicas	1,707	2,171	1,236	184	195	1,381	1,901	2,368	1,795
11	Ministerio de Desarrollo Agropecuario	3,062	2,319	1,320	387	495	944	3,449	2,814	1,226
12	Ministerio de Salud	30,917	16,036	1,928	1,002	1,076	931	31,919	17,112	1,865
13	Ministerio de Trabajo y Desarrollo Laboral	805	886	1,064	408	359	1,136	1,351	1,245	1,085
14	Ministerio de Vivienda y Ordenamiento Territorial	805	4	925	4	3	1,333	809	873	927
15	Ministerio de Economía y Finanzas	3,314	2,477	1,338	748	661	1,132	4,062	3,138	1,294
16	Ministerio de Desarrollo Social	1,505	1,604	938	-	-	1,505	1,604	1,604	938
17	Ministerio de Ambiente 3/	1,744	1,504	1,160	9	1	9,000	1,753	1,505	1,165
18	Órgano Judicial	8,322	5,433	1,532	-	-	8,322	5,433	5,433	1,532
19	Procuraduría General de la Nación	7,720	5,685	1,358	-	-	7,720	5,685	5,685	1,358
20	Tribunal Electoral	3,155	2,950	1,069	1,053	774	1,360	4,208	3,724	1,130
21	Fiscalía General Electoral	329	206	1,597	-	-	329	329	206	1,597
22	Tribunal de Cuentas	201	141	1,426	151	93	1,624	352	234	1,504
23	Tribunal de lo Contencioso Administrativo	145	104	1,100	1	1	1,000	145	104	1,100
24	Defensoría del Pueblo	185	170	1,088	-	-	185	185	170	1,088
25	Tribunal Administrativo Tributario	114	75	1,520	-	-	114	114	75	1,520
	Representantes de Corregimientos	1,307	1,197	-	-	-	-	1,307	1,197	1,092
	<b>Sector Descentralizado</b>	<b>113,523</b>	<b>76,267</b>	<b>1,488</b>	<b>9,329</b>	<b>8,917</b>	<b>1,046</b>	<b>122,852</b>	<b>85,184</b>	<b>1,442</b>
	<b>Instituciones Descentralizadas</b>	<b>90,542</b>	<b>55,699</b>	<b>1,626</b>	<b>8,071</b>	<b>7,648</b>	<b>1,055</b>	<b>98,613</b>	<b>63,347</b>	<b>1,557</b>
1	Autoridad del Tránsito y Transporte Terrestre	870	1,050	829	178	223	798	1,048	1,273	823
2	Autoridad Nacional de los Servicios Públicos	792	482	1,643	-	-	792	792	1,643	823
3	Caja de Seguro Social	61,823	32,362	1,910	2,527	1,726	1,464	64,350	34,088	1,888
4	Autoridad de Protección al Consumidor y Defensa de la Competencia	454	487	932	-	-	932	454	487	932
5	Sistema de Ahorro y Capitalización	45	27	1,667	9	7	1,286	54	34	1,588
6	Instituto para la Formación y Aprovechamiento de los Recursos Humanos	453	521	831	204	267	402	637	788	808
7	Instituto de Investigación Agropecuaria de Panamá	81	93	1,136	13	13	862	913	978	1,082
8	Instituto de Estadística y Censos	1,059	993	1,068	13	5	2,600	1,072	1,082	1,082
9	Instituto Panameño de Deportes	347	416	834	-	-	834	347	416	834
10	Instituto Nacional de Formación Profesional y Capacitación para el Desarrollo Humano	430	488	881	108	131	824	538	619	869
11	Instituto Panameño de Habilitación Especial	2,968	1,876	1,562	57	52	1,096	3,025	1,928	1,569
12	Autoridad Nacional para la Innovación Gubernamental	245	123	1,992	-	-	245	245	123	1,992
13	Instituto Panameño Autónomo Cooperativo	387	379	1,021	28	44	636	415	423	981
14	Autoridad de Turismo de Panamá	378	335	1,128	4	1	4,000	382	336	1,137
15	Instituto Comemorativo Gorgas de Estudios de la Salud	501	292	1,716	44	57	772	545	349	1,562
16	Registro Público de Panamá	614	674	911	7	3	2,333	621	677	917
17	Universidad Autónoma de Chiriquí	3,436	1,690	2,033	223	257	868	3,659	1,947	1,879
18	Universidad de Panamá	4,867	5,161	943	3,876	4,359	889	8,743	9,520	918
19	Universidad Especializada de Las Américas	1,721	484	1,490	506	230	2,200	1,227	714	1,715
20	Universidad Tecnológica de Panamá	4,181	2,171	1,480	183	163	3,022	4,344	2,171	1,715
21	Sistema Estatal de Radio y Televisión	278	171	1,626	183	163	1,382	4,365	2,171	1,667
22	Sistema Panameño de Seguridad de Alimentos	360	325	1,108	27	18	1,500	387	343	1,128
23	Autoridad Panameña de Seguridad de Alimentos	396	310	1,245	-	-	396	386	310	1,245
24	Dirección General de Contrataciones Públicas	172	110	1,564	-	-	172	172	110	1,564
25	Secretaría Nacional de Ciencia, Tecnología e Innovación	362	181	2,000	-	-	362	362	181	2,000
26	Autoridad de los Recursos Acuáticos	378	357	1,059	-	-	378	378	357	1,059
27	Tribunal Administrativo de Contrataciones Públicas	106	61	1,738	-	-	106	106	61	1,738
28	Autoridad de la Micro, Pequeña y Mediana Empresa	243	196	1,240	-	-	243	243	196	1,240
29	Zona Franca del Barú	12	14	857	3	4	750	15	18	833
30	Secretaría Nacional de Discapacidad	287	239	1,201	-	-	287	287	239	1,201
31	Autoridad Nacional de Aduanas	1,150	1,333	863	-	-	1,150	1,150	1,333	863
32	Instituto Nacional de la Mujer	157	134	1,172	-	-	157	157	134	1,172
33	Secretaría Nacional de Niñez, Adolescencia y Familia	282	236	1,237	1	1	1,000	282	236	1,172
34	Autoridad Nacional de Administración de Tierras	111	91	1,231	-	-	111	111	91	1,231
35	Autoridad Nacional de Protección del Patrimonio Cultural	119	116	1,026	-	-	119	119	116	1,026
36	Autoridad Nacional de Transparencia y Acceso a la Información	69	42	1,643	-	-	69	69	42	1,643



Cuadro No.7 SUELDO BRUTO MENSUAL Y NÚMERO DE FUNCIONARIOS, PERMANENTES Y EVENTUALES, EN EL SECTOR PÚBLICO: FEBRERO DE 2019 (Conclusión)

No.	ENTIDAD	PERMANENTES				EVENTUALES 2/				TOTALES			
		SUELDO BRUTO 1/ (en miles de B./) (1)	FUNCIONARIOS (2)	SUELDO PROMEDIO (en Balboas) (3)=(1)/(2)*1000	SUELDO BRUTO (en miles de B./) (4)	FUNCIONARIOS (5)	SUELDO PROMEDIO (en Balboas) (6)=(4)/(5)*1000	SUELDO BRUTO (en miles de B./) (7)=(1)+(4)	FUNCIONARIOS (8)=(2)+(5)	SUELDO PROMEDIO (en Balboas) (9)=(7)/(8)*1000			
<b>Empresas Públicas</b>											<b>14,416</b>	<b>1,008</b>	
37	Autoridad Marítima de Panamá	1,742	1,526	1,142	-	-	1,742	1,526	1,142	1,416	1,142		
38	Bingos Nacionales	29	41	707	-	-	29	41	707	41	707		
39	Autoridad Aeronáutica Civil	1,454	948	1,534	22	15	1,476	963	1,533	963	1,533		
40	Aeropuerto Internacional de Tocumen, S.A. 4/	2,246	1,560	1,440	-	-	2,246	1,560	1,440	1,560	1,440		
41	Instituto de Acueductos y Alcantarillados Nacionales	1,563	2,959	528	146	315	1,709	3,274	522	3,274	522		
42	Instituto de Mercado Agropecuario	303	242	1,252	430	295	733	537	1,365	537	1,365		
43	Empresa de Transmisión Eléctrica, S.A.	923	483	1,911	-	-	923	483	1,911	483	1,911		
44	Lotería Nacional de Beneficencia	1,490	1,853	804	13	7	1,503	1,860	808	1,860	808		
45	Zona Libre de Colón	564	646	873	86	70	650	716	908	716	908		
46	Empresa de Generación Eléctrica, S.A.	28	11	2,545	-	-	28	11	2,545	11	2,545		
47	Agencia del Área Económica Especial Panamá Pacífico	423	92	4,598	-	-	423	92	4,598	92	4,598		
48	Autoridad de Aseo Urbano y Domiciliario	1,900	2,487	764	292	249	2,192	2,736	801	2,736	801		
49	Empresa Nacional de Autopistas, S.A.	60	18	3,333	-	-	60	18	3,333	18	3,333		
50	Empresa Metro de Panamá, S.A.	813	599	1,357	-	-	813	599	1,357	599	1,357		
<b>Intermediarios Financieros</b>											<b>7,421</b>	<b>1,309</b>	
51	Superintendencia de Bancos	817	476	271	-	-	817	476	1716	476	1716		
52	Banco de Desarrollo Agropecuario	738	656	1,125	95	122	779	833	1,071	778	1,071		
53	Banco Hipotecario Nacional	122	279	437	22	6	3667	285	505	285	505		
54	Banco Nacional de Panamá	4,658	3,474	1,341	14	15	4,672	3,489	1,339	3,489	1,339		
55	Caja de Ahorros	2,528	1,837	1,376	53	70	2,581	1,907	1,353	1,907	1,353		
56	Superintendencia del Mercado de Valores	259	130	1,992	-	-	259	130	1,992	130	1,992		
57	Instituto de Seguro Agropecuario	192	172	1,116	85	105	277	277	1,000	277	1,000		
58	Superintendencia de Seguros y Reaseguros	129	79	1,633	-	-	129	79	1,633	79	1,633		
<b>Total del Sector Público</b>											<b>329,700</b>	<b>1,405</b>	
		<b>310,107</b>	<b>215,995</b>	<b>1,436</b>	<b>19,593</b>	<b>18,677</b>	<b>1,049</b>	<b>329,700</b>	<b>234,672</b>	<b>1,405</b>			

1/ No se incluye pago correspondiente a vigencias expiradas.

2/ Incluye empleados transitorios y contingentes.

3/ Creado mediante Ley 8 de 25 de marzo de 2015; reemplaza a la Autoridad Nacional del Ambiente.

4/ La Sociedad Anónima Aeropuerto Internacional de Tocumen es responsable de la administración de cinco aeropuertos internacionales: Enrique Jiménez (Colón), Enrique Malek (Chiriquí), Scarlett Martínez (Cooé), Panamá Pacífico (Panamá Oeste) y Tocumen (Panamá).

a/ Incluye pago por B./2.534.20 a 109 observadores meteorológicos.

(-) Cantidad nula o cero.

(.) Dato no aplicable

Cuadro No.8 DIFERENCIAS EN EL SUELDO BRUTO MENSUAL Y NÚMERO DE FUNCIONARIOS, PERMANENTES Y EVENTUALES, EN EL SECTOR PÚBLICO:  
FEBRERO DE 2019 - ENERO DE 2019

No	ENTIDAD	TOTALES DE FEBRERO 2019			TOTALES ENERO 2019			DIFERENCIAS TOTALES			DIFERENCIAS EVENTUALES 1/			DIFERENCIAS PERMANENTES		
		SUELDO BRUTO (en miles de B./.)	FUNCIONARIOS	SUELDO BRUTO (en miles de B./.)	FUNCIONARIOS	SUELDO BRUTO (en miles de B./.)	FUNCIONARIOS	SUELDO BRUTO (en miles de B./.)	FUNCIONARIOS	SUELDO BRUTO (en miles de B./.)	FUNCIONARIOS	SUELDO BRUTO (en miles de B./.)	FUNCIONARIOS	SUELDO BRUTO (en miles de B./.)	FUNCIONARIOS	
	<b>Gobierno Central</b>	<b>206,848</b>	<b>149,488</b>	<b>200,207</b>	<b>145,474</b>	<b>6,641</b>	<b>4,014</b>	<b>2,923</b>	<b>2,774</b>	<b>3,718</b>	<b>1,240</b>					
1	Asamblea Nacional	4,820	2,813	3,102	2,138	1,718	675	1,623	638	95	37					
2	Contraloría General de la República	5,362	3,814	5,343	3,799	19	15	15	11	4	4					
3	Ministerio de la Presidencia	2,620	2,615	2,615	2,359	2	2	2	-	5	5					
4	Servicio de Protección Institucional (SPI)	2,241	1,949	2,239	1,947	2	2	-	-	2	2					
5	Ministerio de Seguridad Pública	37,942	33,914	33,668	33,691	219	223	139	169	80	54					
6	Ministerio de Relaciones Exteriores	78,956	30,117	29,682	35,228	435	435	129	129	2,559	306					
7	Ministerio de Educación	78,956	54,795	78,607	54,124	483	483	135	135	7	7					
8	Ministerio de Comercio e Industrias	1,021	924	1,043	913	-22	11	-42	624	20	-21					
9	Ministerio de Obras Públicas	1,891	2,366	1,716	2,183	175	183	184	195	-9	-12					
10	Ministerio de Desarrollo Agropecuario	3,449	2,814	3,448	2,794	1	20	2	20	-1	-					
11	Ministerio de Salud	31,919	17,112	32,053	16,968	-134	144	-155	129	21	15					
12	Ministerio de Trabajo y Desarrollo Laboral	1,351	1,245	1,442	1,442	-91	18	-93	21	2	-3					
13	Ministerio de Vivienda y Ordenamiento Territorial	809	873	814	874	-5	1	-1	1	-5	-2					
14	Ministerio de Economía y Finanzas	4,062	3,138	4,127	3,020	-65	118	-85	115	20	3					
15	Ministerio de Desarrollo Social	1,505	1,604	1,380	1,549	125	55	-	1	125	55					
16	Ministerio de Ambiente 2/	1,753	1,505	1,738	1,499	15	6	9	1	6	5					
17	Órgano Judicial	5,322	5,436	5,333	5,436	-103	13	-	-	-1	3					
18	Tribunal Electoral	4,208	3,724	2,769	2,888	836	1,439	891	609	548	227					
19	Tribunal Electoral	4,208	3,724	2,769	2,888	836	1,439	891	609	548	227					
20	Procuraduría de la Administración	329	206	332	207	-3	-1	-	-	-3	-1					
21	Fiscalía General Electoral	352	234	210	148	142	86	138	85	4	1					
22	Tribunal de Cuentas	183	107	184	108	-1	-1	-	-	-1	-1					
23	Fiscalía General de Cuentas	155	104	155	104	-	-	-	-	-	-					
24	Defensoría del Pueblo	185	170	185	171	-	-1	-	-	-	-1					
25	Tribunal Administrativo Tributario	114	115	115	115	-1	-	-	-	-1	-1					
26	Asambleas de Representantes	1,307	1,197	1,307	1,196	-	-1	-	-	-	-1					
	<b>Sector Descentralizado</b>	<b>122,852</b>	<b>85,184</b>	<b>125,915</b>	<b>81,668</b>	<b>-3,063</b>	<b>3,516</b>	<b>2,327</b>	<b>1,772</b>	<b>-5,390</b>	<b>1,744</b>					
	<b>Instituciones Descentralizadas</b>	<b>98,613</b>	<b>63,347</b>	<b>102,386</b>	<b>60,120</b>	<b>-3,773</b>	<b>3,227</b>	<b>1,803</b>	<b>1,453</b>	<b>-5,576</b>	<b>1,774</b>					
1	Autoridad del Tránsito y Transporte Terrestre	1,048	1,273	1,084	146	189	151	197	-5	-8						
2	Autoridad Nacional de los Servicios Públicos	792	482	793	483	-1	-1	-	-	-1	-1					
3	Caja de Seguro Social	64,350	34,088	64,788	32,186	-438	1,902	332	17	-770	1,885					
4	Autoridad de Protección al Consumidor y Defensa de la Competencia	454	487	455	488	-1	-1	-	-	-1	-1					
5	Instituto para la Formación y Aprovechamiento de los Recursos Humanos	637	788	436	524	201	264	204	267	-	-3					
6	Instituto de Investigación Agropecuaria de Panamá	271	509	271	508	-	1	-	-	-	-					
7	Instituto Nacional de Cultura	1,072	978	1,060	975	12	3	13	5	-	-2					
8	Instituto Panameño de Deportes	347	416	349	418	-2	-2	-	-	-2	-2					
9	Instituto Nacional de Formación Profesional y Capacitación para el Desarrollo Humano	538	619	584	617	-46	2	-42	5	-4	-3					
10	Instituto Panameño de Innovación Especial	3,025	1,928	2,994	1,892	31	36	30	37	1	1					
11	Autoridad Nacional para la Innovación Gubernamental	245	123	246	124	-1	-1	-	-	-1	-1					
12	Instituto Panameño Autónomo Cooperativo	415	423	388	386	17	37	28	44	-11	-7					
13	Autoridad de Turismo de Panamá	362	336	369	337	13	13	4	4	9	-2					
14	Instituto Panameño de Estudios de la Salud	629	677	629	677	-20	-	-13	-	1	-1					
15	Instituto Panameño de Estudios de la Salud	629	677	629	677	-20	-	-13	-	1	-1					
16	Instituto Panameño de Estudios de la Salud	629	677	629	677	-20	-	-13	-	1	-1					
17	Universidad Autónoma de Chiriquí	3,659	1,947	3,512	1,863	147	84	193	235	-46	-151					
18	Universidad de Panamá	8,743	9,520	13,335	9,285	-4,592	235	247	250	-4,839	-15					
19	Universidad Especializada de Las Américas	1,227	714	1,227	714	478	229	506	230	-28	-28					
20	Universidad Tecnológica de Panamá	4,937	2,944	4,744	2,751	183	193	61	95	132	98					
21	Universidad Marítima Internacional de Panamá	365	234	296	187	69	47	64	45	5	2					
22	Sistema Estatal de Radio y Televisión	387	359	387	359	28	19	27	18	1	1					
23	Sistema Estatal de Radio y Televisión	387	359	387	359	28	19	27	18	1	1					
24	Dirección General de Contrataciones Públicas	172	110	168	110	4	-2	-	-	4	-2					
25	Secretaría Nacional de Ciencia, Tecnología e Innovación	362	181	361	181	1	1	-	-	1	-					
26	Autoridad de los Recursos Acuáticos	378	357	385	362	-7	-5	-	-	-7	-5					
27	Tribunal Administrativo de Contrataciones Públicas	245	196	247	199	-4	-3	-	-	-4	-3					
28	Tribunal Administrativo de Contrataciones Públicas	245	196	247	199	-4	-3	-	-	-4	-3					
29	Zona Franca del Barú	116	12	112	14	3	4	3	4	-4	-3					
30	Secretaría Nacional de Discapacidad	287	239	283	236	4	3	4	4	-4	-3					
31	Autoridad Nacional de Aduanas	1,520	1,334	1,522	1,334	-2	-1	-	-	-2	-1					
32	Instituto Nacional de la Mujer	237	237	237	237	-	-	-	-	-	-					
33	Autoridad Nacional de Adolecencia y Familia	237	237	237	237	-	-	-	-	-	-					
34	Autoridad Nacional de Administración de Tierras	762	801	767	805	-5	-4	-	-	-5	-4					
35	Autoridad Nacional de Pasaportes de Panamá	119	116	119	116	-	-	-	-	-	-					
36	Autoridad Nacional de Transparencia y Acceso a la Información	69	42	69	43	-	-1	-	-	-	-1					

**Cuadro No.8 DIFERENCIAS EN EL SUELDO BRUTO MENSUAL Y NÚMERO DE FUNCIONARIOS, PERMANENTES Y EVENTUALES, EN EL SECTOR PÚBLICO:  
FEBRERO DE 2019 - ENERO DE 2019 (Conclusión)**

No	ENTIDAD	TOTALES DE FEBRERO 2019			TOTALES ENERO 2019			DIFERENCIAS TOTALES			DIFERENCIAS EVENTUALES 1/			DIFERENCIAS PERMANENTES		
		SUELDO BRUTO (en miles de B./.)	FUNCIONARIOS	FUNCIONARIOS	SUELDO BRUTO (en miles de B./.)	FUNCIONARIOS	FUNCIONARIOS	SUELDO BRUTO (en miles de B./.)	FUNCIONARIOS	FUNCIONARIOS	SUELDO BRUTO (en miles de B./.)	FUNCIONARIOS	FUNCIONARIOS	SUELDO BRUTO (en miles de B./.)	FUNCIONARIOS	FUNCIONARIOS
	<b>Empresas Públicas</b>	<b>14,527</b>	<b>14,416</b>	<b>14,135</b>	<b>807</b>	<b>281</b>	<b>483</b>	<b>276</b>	<b>324</b>	<b>5</b>						
37	Autoridad Marítima de Panamá	1,742	1,526	1,533	-11	-7	-	-	-11	-7						
38	Bingos Nacionales	29	41	40	-	-	-	-	1	1						
39	Autoridad Aeronáutica Civil	1,476	963	971	-16	-8	3	1	-19	-9						
40	Aeropuerto Internacional de Tocumen, S.A. 3/	2,246	1,560	1,716	50	-156	-	-	50	50						
41	Instituto de Acueductos y Alcantarillados Nacionales	1,709	3,274	2,779	234	495	146	315	88	180						
42	Instituto de Mercado Agropecuario	733	537	833	59	-296	15	-295	44	44						
43	Empresa de Transmisión Eléctrica, S.A.	923	483	477	-101	6	-	-	-101	6						
44	Lotería Nacional de Beneficencia	1,503	1,860	1,854	12	6	13	7	-101	6						
45	Zona Libre de Colón	650	716	735	13	-19	14	-1	-1	-18						
46	Empresa de Generación Eléctrica, S. A.	28	11	11	-1	-	-	-	-1	-						
47	Agencia del Área Económica Especial Panamá Pacífico	423	92	95	279	-3	-	-	279	-3						
48	Autoridad de Aseo Urbano y Domiciliario	2,192	2,736	2,496	291	240	292	249	-1	-9						
49	Empresa Nacional de Autopistas, S.A.	60	18	20	-2	-2	-	-	-2	-2						
50	Empresa Metro de Panamá, S.A.	813	599	575	-	24	-	-	-	24						
	<b>Intermediarios Financieros</b>	<b>9,712</b>	<b>7,421</b>	<b>7,413</b>	<b>-97</b>	<b>8</b>	<b>41</b>	<b>43</b>	<b>-138</b>	<b>-35</b>						
51	Superintendencia de Bancos	817	476	478	-2	-2	-	-	-2	-2						
52	Banco de Desarrollo Agropecuario	833	778	761	838	17	6	17	-11	-						
53	Banco Hipotecario Nacional	144	285	281	123	4	22	6	-1	-2						
54	Banco Nacional de Panamá	4,672	3,489	3,498	-110	-9	-	-	-110	-9						
55	Caja de Ahorros	2,581	1,907	1,915	-	-8	4	4	-4	-12						
56	Superintendencia del Mercado de Valores	259	130	129	262	1	-3	-	-3	1						
57	Instituto de Seguro Agropecuario	277	277	271	274	6	9	16	-6	-10						
58	Superintendencia de Seguros y Reaseguros	129	79	80	130	-1	-	-	-1	-1						
	<b>Total del Sector Público</b>	<b>329,700</b>	<b>234,672</b>	<b>227,142</b>	<b>326,122</b>	<b>7,530</b>	<b>5,250</b>	<b>4,546</b>	<b>-1,672</b>	<b>2,984</b>						

1/ Incluye funcionarios transitorios y contingentes.

2/ Creado mediante Ley 8 de 25 de marzo de 2015; reemplaza a la Autoridad Nacional del Ambiente.

3/ La Sociedad Anónima Aeropuerto Internacional de Tocumen es responsable de la administración de cinco aeropuertos internacionales: Enrique Jiménez (Colón), Enrique Malek (Chiriquí), Scarlett Martínez (Cooche), Panamá Pacífico (Panamá Oeste) y Tocumen (Panamá).

(-) Cantidad nula o cero.

Cuadro No.9 DIFERENCIAS EN EL SUELDO BRUTO MENSUAL Y NÚMERO DE FUNCIONARIOS, PERMANENTES Y EVENTUALES, EN EL SECTOR PÚBLICO: FEBRERO DE 2019 - FEBRERO DE 2018

No	ENTIDAD	TOTALES FEBRERO 2019			TOTALES FEBRERO 2018			DIFERENCIAS EVENTUALES <sup>1/</sup>			PERMANENTES		
		SUELDO BRUTO (en miles de B./.)	FUNCIONARIOS	SUELDO BRUTO (en miles de B./.)	SUELDO BRUTO (en miles de B./.)	FUNCIONARIOS	SUELDO BRUTO (en miles de B./.)	SUELDO BRUTO (en miles de B./.)	FUNCIONARIOS	SUELDO BRUTO (en miles de B./.)	SUELDO BRUTO (en miles de B./.)	FUNCIONARIOS	
	<b>Gobierno Central</b>	<b>206,848</b>	<b>149,488</b>	<b>193,012</b>	<b>145,585</b>	<b>13,836</b>	<b>3,903</b>	<b>2,961</b>	<b>1,165</b>	<b>10,875</b>	<b>2,738</b>		
1	Asamblea Nacional	4,820	2,813	2,806	2,002	2,014	811	1,552	551	462	260		
2	Contraloría General de la República	3,814	3,814	5,052	3,833	310	-19	28	-29	282	10		
3	Ministerio de la Presidencia	2,620	2,912	2,566	2,289	54	623	-	-	54	623		
4	Servicio de Protección Institucional (SPI)	2,241	1,877	1,11	2,130	11	72	-	-	11	72		
5	Ministerio de Gobierno	3,914	3,914	3,914	3,934	80	82	82	60	370	620		
6	Ministerio de Relaciones Exteriores	37,927	30,917	33,927	29,927	4,000	720	24	152	3,767	620		
7	Ministerio de Educación	886	658	847	640	39	18	-12	-6	51	24		
8	Ministerio de Comercio e Industrias	78,755	54,795	77,787	54,985	68	180	239	47	729	-237		
9	Ministerio de Obras Públicas	1,891	2,366	1,853	2,386	38	-20	46	15	-8	-35		
10	Ministerio de Desarrollo Agropecuario	3,449	2,814	3,303	2,680	146	13	134	14	133	120		
11	Ministerio de Salud	31,919	17,112	29,017	16,749	2,902	363	-24	-36	2,926	399		
12	Ministerio de Trabajo y Desarrollo Laboral	1,351	1,264	1,333	1,264	18	34	4	13	-16	-32		
13	Ministerio de Vivienda y Ordenamiento Territorial	809	873	818	882	-9	-9	-13	-	-13	-12		
14	Ministerio de Economía y Finanzas	4,822	3,158	3,897	3,040	165	96	-185	-176	350	274		
15	Ministerio de Justicia	1,593	1,593	1,593	1,593	-	-	-7	-19	14	14		
16	Ministerio de Ambiente <sup>2/</sup>	1,753	1,505	1,708	1,519	45	-14	-7	-1	36	15		
17	Órgano Judicial	8,322	5,433	7,933	5,326	389	107	-	-	389	107		
18	Procuraduría General de la Nación	7,720	5,685	6,992	5,462	728	223	-	-	728	223		
19	Tribunal Electoral	4,208	3,724	2,640	2,801	1,568	923	930	649	638	274		
20	Procuraduría de la Administración	329	206	315	201	14	5	68	7	14	5		
21	Fiscalía General Electoral	352	234	276	229	76	5	8	-2	8	-2		
22	Tribunal de Cuentas	183	107	180	107	3	10	-	-	3	-		
23	Fiscalía General de Cuentas	165	104	136	94	19	10	-	-	19	10		
24	Defensoría del Pueblo	185	170	91	177	-6	-7	-	-	-6	-7		
25	Defensoría del Poder Judicial	114	114	114	114	-	-	-	-	-	-		
26	Asamblea de Representantes	1,307	1,197	1,305	1,193	2	4	-	-	2	4		
	<b>Sector Descentralizado</b>	<b>122,852</b>	<b>85,184</b>	<b>119,752</b>	<b>82,527</b>	<b>3,100</b>	<b>2,657</b>	<b>745</b>	<b>-625</b>	<b>2,355</b>	<b>3,282</b>		
	<b>Instituciones Descentralizadas</b>	<b>96,613</b>	<b>63,347</b>	<b>97,858</b>	<b>60,943</b>	<b>755</b>	<b>2,404</b>	<b>552</b>	<b>-408</b>	<b>203</b>	<b>2,812</b>		
1	Autoridad del Tránsito y Transporte Terrestre	1,048	1,273	692	858	356	415	109	114	247	301		
2	Autoridad Nacional de los Servicios Públicos	792	482	107	445	107	37	-	-	107	37		
3	Caja de Seguro Social	64,350	34,088	61,264	31,887	3,086	2,201	-384	-329	3,470	2,530		
4	Autoridad de Protección al Consumidor y Defensa de la Competencia	454	487	452	486	2	1	2	-	2	1		
5	Sistema de Ahorro y Capitalización	54	34	46	27	8	7	5	4	3	3		
6	Huano para la Formación y Aprovechamiento de los Recursos Humanos	637	788	644	788	-7	-3	-9	-12	2	12		
7	Instituto de Investigación Agropecuaria de Panamá	271	509	272	506	-1	3	-	-	1	4		
8	Instituto Nacional de Cultura	1,072	978	1,030	980	42	-2	8	-	34	-2		
9	Instituto Panameño de Deportes	347	416	441	529	-84	-113	-114	-127	20	14		
10	Instituto Nacional de Formación Profesional y Capacitación para el Desarrollo Humano	538	619	530	622	8	-3	5	4	3	-7		
11	Instituto Panameño de Habitación Especial	3,025	1,928	2,895	1,891	130	37	18	27	112	10		
12	Autoridad Nacional para la Innovación Gubernamental	245	123	252	129	-7	-6	-	-	-7	-6		
13	Instituto Panameño Autónomo Cooperativo	323	323	436	323	-113	11	-32	-	16	16		
14	Instituto Panameño de Estudios de la Salud	392	349	436	334	102	15	-	-	-4	13		
15	Instituto Conmemorativo Gorgas de Estudios de la Salud	545	349	480	334	65	15	-3	-6	68	21		
16	Registro Público de Panamá	621	677	643	708	-22	-31	-4	-4	-18	-27		
17	Universidad Autónoma de Chiriquí	3,659	1,947	3,541	2,145	118	-198	-110	-34	228	-164		
18	Universidad de Panamá	8,743	9,520	12,016	9,121	-3,273	399	1,050	277	-4,323	122		
19	Universidad Especializada de Las Américas	1,227	714	1,173	1,032	54	-318	-11	-11	65	4		
20	Universidad Marítima Internacional de Panamá	4,937	2,944	4,846	3,002	91	-68	40	20	90	-40		
21	Universidad Tecnológica de Panamá	385	234	331	219	34	15	2	2	16	-5		
22	Universidad Tecnológica de Costa Rica	386	310	376	315	61	-5	2	2	10	-2		
23	Autoridad General de Contrataciones Públicas	172	110	172	101	22	10	-	-	22	9		
24	Secretaría Nacional de Ciencia, Tecnología e Innovación	362	181	342	171	20	10	-	-	20	10		
25	Secretaría Nacional de Recursos Acuáticos	378	357	400	375	-22	18	-	-	-22	-18		
26	Autoridad de los Recursos Acuáticos	106	61	88	53	18	8	-	-	18	8		
27	Tribunal Administrativo de Contrataciones Públicas	243	196	234	196	9	-	-	-	9	-		
28	Autoridad de la Micro, Pequeña y Mediana Empresa	287	236	263	236	24	9	-	-	24	9		
29	Comisión Nacional de Bancos y Seguros	1,152	233	1,152	233	-	-	-	-	-	-		
30	Comisión Nacional de Discapacidad	1,333	1,333	1,333	1,333	-	-	-	-	-	-		
31	Autoridad Nacional de Aduanas	157	134	152	137	-2	-4	-1	-1	-1	-3		
32	Instituto Nacional de la Mujer	283	237	285	240	5	-3	-2	-2	7	-1		
33	Secretaría Nacional de Niñez, Adolescencia y Familia	762	801	773	806	-11	-5	-	-	-11	-5		
34	Autoridad Nacional de Administración de Tierras	119	116	110	119	9	-	-	-	9	-		
35	Autoridad de Pasaportes de Panamá	69	42	72	45	-3	-3	-	-	-3	-3		
36	Autoridad Nacional de Transparencia y Acceso a la Información												

Cuadro No.9 DIFERENCIAS EN EL SUELDO BRUTO MENSUAL Y NÚMERO DE FUNCIONARIOS, PERMANENTES Y EVENTUALES, EN EL SECTOR PÚBLICO:  
FEBRERO DE 2019 - FEBRERO DE 2018 (Conclusión)

No	ENTIDAD	TOTALES FEBRERO 2019			TOTALES FEBRERO 2018			DIFERENCIAS					
		TOTALES FEBRERO 2019			TOTALES FEBRERO 2018			EVENTUALES 1/			PERMANENTES		
		SUELDO BRUTO (en miles de B./)	FUNCIONARIOS	SUELDO BRUTO (en miles de B./)	SUELDO BRUTO (en miles de B./)	FUNCIONARIOS	SUELDO BRUTO (en miles de B./)	SUELDO BRUTO (en miles de B./)	FUNCIONARIOS	SUELDO BRUTO (en miles de B./)	SUELDO BRUTO (en miles de B./)	FUNCIONARIOS	
	<b>Empresas Públicas</b>	<b>14,527</b>	<b>14,416</b>	<b>12,790</b>	<b>14,173</b>	<b>1,737</b>	<b>243</b>	<b>183</b>	<b>-124</b>	<b>1,554</b>	<b>367</b>		
37	Autoridad Marítima de Panamá	1,742	1,526	1,758	1,550	-16	-24	-	-	-16	-24		
38	Bingos Nacionales	29	41	32	44	-3	-3	-	-	-3	-3		
39	Autoridad de Aeronáutica Civil	1,476	963	1,104	821	372	142	-5	-1	377	143		
40	Aeropuerto Internacional de Tocumen, S.A. 3/	2,246	1,560	1,994	1,645	252	-85	-	-	252	-85		
41	Instituto de Acueductos y Alcantarillados Nacionales	1,709	3,274	1,408	3,139	301	135	28	14	273	121		
42	Instituto de Mercado Agropecuario	733	537	622	757	111	-220	55	-228	56	8		
43	Empresa de Transmisión Eléctrica, S.A.	923	483	896	486	27	-3	-	-	27	-3		
44	Lotería Nacional de Beneficencia	1,503	1,860	1,508	1,875	-5	-15	1	1	-6	-16		
45	Zona Libre de Colón	650	716	614	676	36	40	34	15	2	25		
46	Empresa de Generación Eléctrica, S. A.	28	11	34	15	-6	-4	-	-	-	-4		
47	Agencia del Área Económica Especial Panamá Pacífico	423	92	155	92	268	-	-	-	268	-		
48	Autoridad de Aseo Urbano y Domiciliario	2,192	2,736	2,050	2,677	142	59	70	75	72	-16		
49	Empresa Nacional de Autopistas, S.A.	60	18	66	18	-6	-	-	-	-6	-		
50	Empresa Metro de Panamá, S.A.	813	599	549	378	264	221	-	-	264	221		
	<b>Intermediarios Financieros</b>	<b>9,712</b>	<b>7,421</b>	<b>9,104</b>	<b>7,411</b>	<b>608</b>	<b>10</b>	<b>10</b>	<b>-93</b>	<b>598</b>	<b>103</b>		
51	Superintendencia de Bancos	817	476	765	449	52	27	-	-	52	27		
52	Banco de Desarrollo Agropecuario	833	778	838	770	-5	8	-3	12	-2	-4		
53	Banco Hipotecario Nacional	144	285	146	308	-2	-23	14	-5	-16	-18		
54	Banco Nacional de Panamá	4,672	3,489	4,325	3,288	347	201	9	8	338	193		
55	Caja de Ahorros	2,581	1,907	2,363	1,829	218	78	-6	-12	224	90		
56	Superintendencia del Mercado de Valores	259	130	281	131	-22	-1	-	-	-22	-1		
57	Instituto de Seguro Agropecuario	277	277	271	565	6	-288	-4	-96	10	-192		
58	Superintendencia de Seguros y Reaseguros	129	79	115	71	14	8	-	-	14	8		
	<b>Total del Sector Público</b>	<b>329,700</b>	<b>234,672</b>	<b>312,764</b>	<b>228,112</b>	<b>16,936</b>	<b>6,560</b>	<b>3,706</b>	<b>540</b>	<b>13,230</b>	<b>6,020</b>		

Nota: La sumatoria manual de algunos totales no son exactos por efecto del redondeo de décimas y centésimas no visibles.

1/ Incluye funcionarios transitorios y contingentes.

2/ Creado mediante Ley 8 de 25 de marzo de 2015; reemplaza a la Autoridad Nacional del Ambiente.

3/ La Sociedad Anónima Aeropuerto Internacional de Tocumen es responsable de la administración de cinco aeropuertos internacionales: Enrique Jiménez (Colón), Enrique Malek (Chiriquí), Panamá Pacífico (Panamá Oeste) y Tocumen (Panamá).

(-) Cantidad nula o cero.

Cuadro No.10 SUELDO BRUTO MENSUAL Y NÚMERO DE FUNCIONARIOS, PERMANENTES Y EVENTUALES, EN EL SECTOR PÚBLICO. FEBRERO DE 2016

No.	ENTIDAD	PERMANENTES			EVENTUALES 2/			TOTALES		
		SUELDO BRUTO I/ (en miles de B./) (1)	FUNCIONARIOS (2)	SUELDO PROMEDIO (en Balboas) (3)=(1)/(2)*1000	SUELDO BRUTO (en miles de B./) (4)	FUNCIONARIOS (5)	SUELDO PROMEDIO (en Balboas) (6)=(4)/(5)*1000	SUELDO BRUTO (en miles de B./) (7)=(1+4)	FUNCIONARIOS (8)=(2+5)	SUELDO PROMEDIO (en Balboas) (9)=(7)/(8)*1000
	<b>Gobierno Central</b>	<b>185,709</b>	<b>136,990</b>	<b>1,356</b>	<b>7,303</b>	<b>8,595</b>	<b>193,012</b>	<b>145,585</b>	<b>1,326</b>	
1	Asamblea Nacional	2,735	1,915	1,428	71	87	2,806	2,002	1,402	
2	Contraloría General de la República	4,779	3,522	1,357	273	311	2,806	2,002	1,402	
3	Ministerio de la Presidencia	2,566	2,289	1,121	-	-	2,566	2,289	1,318	
4	Servicio de Protección Institucional (SPI)	2,130	1,877	1,135	-	-	2,130	1,877	1,135	
5	Ministerio de Seguridad Pública	3,260	3,655	1,157	247	229	3,507	3,884	1,156	
6	Ministerio de Relaciones Exteriores	33,416	565	1,317	103	75	33,931	29,345	1,156	
7	Ministerio de Educación	744	1,317	1,744	203	3,926	777	640	1,323	
8	Ministerio de Comercio e Industrias	75,744	50,748	1,064	2,157	194	77,901	52,942	1,055	
9	Ministerio de Obras Públicas	796	777	777	138	180	1,863	2,386	1,277	
10	Ministerio de Desarrollo Agropecuario	2,206	2,199	1,332	374	481	3,303	2,680	1,232	
11	Ministerio de Salud	2,929	2,199	1,790	1,026	1,112	2,901	16,749	17,32	
12	Ministerio de Trabajo y Desarrollo Laboral	27,991	15,637	1,045	374	346	1,333	1,264	1,055	
13	Ministerio de Vivienda y Ordenamiento Territorial	959	882	927	-	837	882	882	927	
14	Ministerio de Economía y Finanzas	2,964	2,203	1,345	933	79	3,897	3,040	1,282	
15	Ministerio de Desarrollo Social	1,321	1,528	1,158	71	79	1,229	1,607	1,286	
16	Ministerio de Ambiente y Ordenamiento Ambiental	1,321	1,528	1,158	71	79	1,229	1,607	1,286	
17	Organismo Judicial	7,933	5,326	1,489	-	-	7,933	5,326	1,489	
18	Procuraduría General de la Nación	6,992	5,462	1,280	-	-	6,992	5,462	1,280	
19	Tribunal Electoral	2,517	2,676	1,041	123	125	2,640	2,801	1,067	
20	Procuraduría de la Administración	315	201	1,567	-	-	315	201	1,567	
21	Fiscalía General Electoral	193	143	1,350	83	86	1,689	1,682	1,205	
22	Fiscalía General de Cuentas	179	106	1,689	1	1	180	107	1,205	
23	Fiscalía del Poder Judicial	136	94	1,447	-	-	136	94	1,447	
24	Defensoría del Pueblo	161	77	1,068	-	-	161	77	1,068	
25	Representantes de Corregimientos	1,305	1,193	1,094	-	-	1,305	1,193	1,094	
	<b>Sector Descentralizado</b>	<b>111,168</b>	<b>72,985</b>	<b>1,523</b>	<b>8,584</b>	<b>9,542</b>	<b>119,752</b>	<b>82,527</b>	<b>1,451</b>	
	<b>Instituciones Descentralizadas</b>	<b>90,339</b>	<b>52,887</b>	<b>1,708</b>	<b>7,519</b>	<b>8,056</b>	<b>97,858</b>	<b>60,943</b>	<b>1,606</b>	
1	Autoridad del Tránsito y Transporte Terrestre	623	749	832	69	109	692	858	807	
2	Autoridad Nacional de los Servicios Públicos	685	445	1,539	-	-	685	445	1,539	
3	Caja de Seguro Social	58,353	29,832	1,956	2,911	2,055	61,264	31,887	1,921	
4	Comisión de Regulación de Energía y Gas	42	24	1,750	4	3	46	27	1,704	
5	Sistema de Aborro, Capitalización y Ahorro	42	24	1,750	4	3	46	27	1,704	
6	Instituto para la Formación y Aprovechamiento de los Recursos Humanos	431	509	847	213	279	644	768	817	
7	Instituto de Investigación Agropecuaria de Panamá	264	492	537	8	14	272	506	538	
8	Instituto Nacional de Cultura	1,025	975	1,051	5	5	1,030	980	1,051	
9	Instituto Panameño de Deportes	327	402	813	114	127	441	529	834	
10	Instituto Nacional de Formación Profesional y Capacitación para el Desarrollo Humano	427	495	863	103	127	530	622	852	
11	Instituto Panameño de Rehabilitación Especial	2,956	1,966	1,331	39	25	3,025	1,991	1,531	
12	Instituto Panameño de Rehabilitación Social	1,956	1,331	1,465	25	16	2,006	1,347	1,062	
13	Instituto Panameño Autónomo Cooperativo	369	388	951	63	43	432	431	1,002	
14	Autoridad de Turismo de Panamá	419	322	1,301	16	3	435	325	1,338	
15	Instituto Comemorativo Gorgas de Estudios de la Salud	433	271	1,598	47	63	746	334	1,437	
16	Registro Público de Panamá	632	701	902	11	7	643	708	908	
17	Universidad Autónoma de Chiriquí	3,208	1,854	1,730	333	291	3,541	2,145	1,651	
18	Universidad de Panamá	3,190	5,039	1,824	2,826	4,082	12,016	9,121	1,317	
19	Universidad Especializada de Las Américas	656	480	1,367	517	52	1,173	1,032	1,137	
20	Universidad Tecnológica de Panamá	4,584	2,176	1,614	162	233	4,746	3,402	1,514	
21	Ministerio de Medio Ambiente y Ordenamiento Ambiental	341	176	1,934	27	43	331	216	1,514	
22	Sistema Estatal de Radio y Televisión	341	327	1,043	25	16	366	343	1,067	
23	Autoridad Panameña de Seguridad de Alimentos	376	315	1,194	-	-	376	315	1,194	
24	Dirección General de Contrataciones Públicas	150	101	1,485	-	-	150	101	1,485	
25	Secretaría Nacional de Ciencia, Tecnología e Innovación	342	171	2,000	-	-	342	171	2,000	
26	Autoridad de los Recursos Acuáticos	400	375	1,067	-	-	400	375	1,067	
27	Tribunal Administrativo de Contrataciones Públicas	88	53	1,660	-	-	88	53	1,660	
28	Autoridad de la Micro, Pequeña y Mediana Empresa	234	196	1,194	-	-	234	196	1,194	
29	Comisión de Regulación de Energía y Gas	42	24	1,750	4	3	46	27	1,704	
30	Sistema Nacional de Discapacidad	263	230	1,143	-	-	263	230	1,143	
31	Autoridad Nacional de Aduanas	1,151	1,336	862	1	1	1,152	1,337	862	
32	Instituto Nacional de la Mujer	150	135	1,111	2	2	152	137	1,109	
33	Secretaría Nacional de Niñez, Adolescencia y Familia	265	240	1,104	-	-	265	240	1,104	
34	Autoridad Nacional de Administración de Tierras	773	806	959	-	-	773	806	959	
35	Autoridad de Pasaportes de Panamá	110	111	1,094	-	-	110	111	1,094	
36	Autoridad Nacional de Transparencia y Acceso a la Información	72	45	1,600	-	-	72	45	1,600	

Cuadro No.10 SUELDO BRUTO MENSUAL Y NÚMERO DE FUNCIONARIOS, PERMANENTES Y EVENTUALES, EN EL SECTOR PÚBLICO: FEBRERO DE 2018 (Conclusión)

No.	ENTIDAD	PERMANENTES				EVENTUALES 2/				TOTALES		
		SUELDO BRUTO 1/ (en miles de Br.) (1)	FUNCIONARIOS (2)	SUELDO PROMEDIO (en Balboas) (3)=(1)/(2)*1000	SUELDO BRUTO (en miles de Br.) (4)	FUNCIONARIOS (5)	SUELDO PROMEDIO (en Balboas) (6)=(4)/(5)*1000	SUELDO BRUTO (en miles de Br.) (7)=(1+4)	FUNCIONARIOS (8)=(2+5)	SUELDO PROMEDIO (en Balboas) (9)=(7)/(8)*1000		
	<b>Empresas Públicas</b>	<b>11,984</b>	<b>13,098</b>	<b>915</b>	<b>806</b>	<b>1,075</b>	<b>750</b>	<b>12,790</b>	<b>14,173</b>	<b>902</b>		
37	Autoridad Marítima de Panamá	1,758	1,550	1,134	-	-	..	1,758	1,550	1,134		
38	Bingos Nacionales	32	44	727	-	-	..	32	44	727		
39	Autoridad Aeronáutica Civil	1,077	805	1,338	27	16	1,688	1,104	821	1,345		
40	Aeropuerto Internacional de Tocumen, S.A. 4/	1,994	1,645	1,212	-	-	..	1,994	1,645	1,212		
41	Instituto de Acuicultura y Alcantarillados Nacionales	1,290	2,838	455	118	301	382	1,408	3,139	449		
42	Instituto de Mercadeo Agropecuario	247	234	1,056	375	523	717	622	757	822		
43	Empresa de Transmisión Eléctrica, S.A.	896	486	1,844	12	6	2,000	896	486	1,844		
44	Lotería Nacional de Beneficencia	1,496	1,869	800	12	6	2,000	1,508	1,875	804		
45	Zona Libre de Colón	562	621	905	52	55	945	614	676	908		
46	Empresa de Generación Eléctrica, S. A.	34	15	2,267	-	-	..	34	15	2,267		
47	Agencia del Área Económica Especial Panamá Pacífico	155	92	1,685	-	-	..	155	92	1,685		
48	Autoridad de Aseo Urbano y Domiciliario	1,828	2,503	730	222	174	1,276	2,050	2,677	766		
49	Empresa Nacional de Autopistas, S.A.	66	18	3,667	-	-	..	66	18	3,667		
50	Empresa Metro de Panamá, S.A.	549	378	1,452	-	-	..	549	378	1,452		
	<b>Intermediarios Financieros</b>	<b>8,845</b>	<b>7,000</b>	<b>1,264</b>	<b>259</b>	<b>411</b>	<b>630</b>	<b>9,104</b>	<b>7,411</b>	<b>1,228</b>		
51	Superintendencia de Bancos	765	449	256	-	-	..	765	449	1,704		
52	Banco de Desarrollo Agropecuario	740	660	1,121	98	110	891	838	770	1,088		
53	Banco Hipotecario Nacional	138	297	465	8	11	727	146	308	474		
54	Banco Nacional de Panamá	4,320	3,281	1,317	5	7	714	4,325	3,288	1,315		
55	Caja de Ahorros	2,304	1,747	1,319	59	82	720	2,363	1,829	1,292		
56	Superintendencia del Mercado de Valores	281	131	2,145	-	-	..	281	131	2,145		
57	Instituto de Seguro Agropecuario	182	364	500	89	201	443	271	565	480		
58	Superintendencia de Seguros y Reaseguros	115	71	1,620	-	-	..	115	71	1,620		
	<b>Total del Sector Público</b>	<b>296,877</b>	<b>209,975</b>	<b>1,414</b>	<b>15,887</b>	<b>18,137</b>	<b>876</b>	<b>312,764</b>	<b>228,112</b>	<b>1,371</b>		

1/ No se incluye pago correspondiente a vigencias expiradas.

2/ Incluye empleados transitorios y contingentes.

3/ Creado mediante Ley 8 de 25 de marzo de 2015; reemplaza a la Autoridad Nacional del Ambiente.

4/ La Sociedad Anónima Aeropuerto Internacional de Tocumen es responsable de la administración de cinco aeropuertos internacionales: Enrique Jiménez (Colón), Scarlett Martínez (Chiriquí), Panamá Pacífico (Panamá Oeste) y Tocumen (Panamá).

a/ Incluye pago por Br./2,500.61 a 113 observadores meteorológicos.

(-) Cantidad nula o cero.

(.) Dato no aplicable

Cuadro No.11 SUELDO BRUTO MENSUAL Y NUMERO DE FUNCIONARIOS, PERMANENTES Y EVENTUALES, EN EL SECTOR PUBLICO:  
ENERO DE 2019

No.	ENTIDAD	PERMANENTES				EVENTUALES 2/				TOTALES			
		SUELDO BRUTO 1/ (en miles de B./) (1)	SUELDO PROMEDIO (en Balboas) (3)=(1)/(2)*1000	SUELDO BRUTO (en miles de B./) (4)	FUNCIONARIOS (2)	SUELDO BRUTO (en miles de B./) (5)	SUELDO PROMEDIO (en Balboas) (6)=(4)/(5)*1000	SUELDO BRUTO (en miles de B./) (7)=(1+4)	FUNCIONARIOS (8)=(2+5)	SUELDO PROMEDIO (en Balboas) (9)=(7)/(8)*1000			
	<b>Gobierno Central</b>	<b>192,866</b>	<b>1,393</b>	<b>7,341</b>	<b>6,986</b>	<b>1,051</b>	<b>200,207</b>	<b>145,474</b>	<b>1,376</b>				
1	Asamblea Nacional	3,102	1,451	-	-	..	3,102	2,138	1,451				
2	Contraloría General de la República	5,057	1,433	286	271	1,055	5,343	3,799	1,406				
3	Ministerio de la Presidencia	2,359	1,109	-	-	..	2,359	2,359	1,109				
4	Servicio de Protección Institucional (SPI)	1,947	1,150	-	-	..	1,947	1,947	1,150				
5	Ministerio de Gobierno	3,178	887	190	110	1,727	3,368	3,368	912				
6	Ministerio de Seguridad Pública	34,624	1,186	604	479	1,261	35,228	29,682	1,187				
7	Ministerio de Relaciones Exteriores	51,788	1,345	84	51	1,647	52,633	47,637	1,369				
8	Ministerio de Educación	75,729	1,482	2,878	3,419	842	78,607	64,192	1,451				
9	Ministerio de Comercio e Industrias	1,900	1,083	243	174	1,397	2,143	1,913	1,421				
10	Ministerio de Obras Públicas	1,756	1,066	395	233	1,294	2,151	1,934	1,396				
11	Ministerio de Desarrollo Agropecuario	3,082	1,321	385	476	811	3,467	2,794	1,294				
12	Ministerio de Salud	16,023	1,928	1,157	947	1,222	32,053	16,988	1,889				
13	Ministerio de Trabajo y Ordenamiento Territorial	941	1,058	501	338	1,482	1,442	1,227	1,175				
14	Ministerio de Vivienda y Desarrollo Laboral	810	929	4	2	2,000	814	874	931				
15	Ministerio de Economía y Finanzas	3,294	1,331	833	546	1,526	4,127	3,020	1,367				
16	Ministerio de Desarrollo Social	1,380	891	-	-	..	1,380	1,549	891				
17	Ministerio de Ambiente 3/	1,738	1,159	-	-	..	1,738	1,499	1,159				
18	Órgano Judicial	8,333	5,436	-	-	..	8,333	5,436	5,533				
19	Procuraduría General de la Nación	7,482	1,321	-	-	..	7,482	5,666	1,321				
20	Tribunal Electoral	2,607	957	162	165	982	2,769	2,888	959				
21	Procuraduría de la Administración	332	207	-	-	..	332	207	1,604				
22	Fiscalía General Electoral	197	1,407	13	8	1,625	210	148	1,419				
23	Fiscalía General de Cuentas	183	1,710	1	1	1,000	184	104	1,704				
24	Fiscalía General del Pueblo	155	1,490	-	-	..	155	104	1,490				
25	Tribunación del Pueblo	185	1,082	-	-	..	185	171	1,082				
26	Tribunal Administrativo Tributario	115	1,513	-	-	..	115	76	1,513				
27	Representantes de Corregimientos	1,307	-	-	-	..	1,307	1,198	1,091				
	<b>Sector Descentralizado</b>	<b>116,913</b>	<b>1,596</b>	<b>7,002</b>	<b>7,145</b>	<b>980</b>	<b>125,915</b>	<b>81,668</b>	<b>1,542</b>				
	<b>Instituciones Descentralizadas</b>	<b>96,118</b>	<b>1,782</b>	<b>6,268</b>	<b>6,195</b>	<b>1,012</b>	<b>102,386</b>	<b>60,120</b>	<b>1,703</b>				
1	Autoridad del Tránsito y Transporte Terrestre	875	827	27	26	1,038	902	1,084	832				
2	Autoridad Nacional de los Servicios Públicos	793	1,842	-	-	..	793	483	1,642				
3	Comisión de Supervisión y Defensa de la	62,593	2,054	2,195	1,709	1,284	64,788	32,186	2,013				
4	Autoridad de Protección al Consumidor y Defensa de la	-	-	-	-	..	-	-	-				
5	Competencia	455	932	-	6	1,000	455	488	932				
6	Sistema de Ahorro y Capitalización	45	1,667	6	6	33	51	33	1,545				
7	Instituto para la Formación y Aprovechamiento de los Recursos Humanos	436	832	-	-	..	436	524	832				
8	Instituto de Investigación Agropecuaria de Panamá	265	535	6	13	462	271	508	533				
9	Instituto Nacional de Cultura	1,060	1,087	-	-	..	1,060	975	1,087				
10	Instituto Panameño de Deportes	349	835	-	-	..	349	418	835				
11	Instituto Nacional de Formación Profesional y Capacitación para el	434	884	150	126	1,190	584	617	947				
12	Instituto Panameño de Habitación Especial	2,967	1,581	27	15	1,800	2,994	1,892	1,582				
13	Autoridad Nacional para la Innovación Gubernamental	246	1,984	-	-	..	246	124	1,984				
14	Instituto Panameño Autónomo Cooperativo	398	1,031	-	-	..	398	386	1,031				
15	Autoridad de Turismo de Panamá	369	1,095	-	-	..	369	337	1,095				
16	Instituto Comemorativo Gorgas de Estudios de la Salud	502	1,713	63	56	1,125	565	349	1,619				
17	Registro Público de Panamá	611	907	10	3	3,333	621	677	917				
18	Universidad Autónoma de Chiriquí	3,482	1,891	30	22	1,364	3,512	1,863	1,865				
19	Universidad de Panamá	9,705	1,875	3,629	4,109	883	13,335	9,285	1,536				
20	Universidad Especializada de las Américas	1,183	1,746	-	-	..	1,183	1,524	1,536				
21	Universidad Marítima Internacional de Panamá	4,642	1,746	102	92	1,109	4,744	2,751	1,724				
22	Sistema Estatal de Radios y Televisión	273	1,615	23	18	1,278	296	187	1,563				
23	Autoridad Panameña de Seguridad de Alimentos	359	1,108	-	-	..	359	324	1,108				
24	Dirección General de Contrataciones Públicas	389	1,247	-	-	..	389	312	1,247				
25	Secretaría Nacional de Ciencia, Tecnología e Innovación	168	1,527	-	-	..	168	110	1,527				
26	Autoridad de los Recursos Acuáticos	361	1,994	-	-	..	361	181	1,994				
27	Tribunal Administrativo de Contrataciones Públicas	385	1,064	-	-	..	385	362	1,064				
28	Autoridad de la Micro, Pequeña y Mediana Empresa	106	1,738	-	-	..	106	61	1,738				
29	Zona Franca del Barú	247	1,241	-	-	..	247	199	1,241				
30	Secretaría Nacional de Discapacidad	123	857	-	-	..	123	14	857				
31	Autoridad Nacional de Aduanas	236	1,199	-	-	..	236	236	1,199				
32	Instituto Nacional de la Mujer	1,152	864	-	-	..	1,152	1,334	864				
33	Secretaría Nacional de Niñez, Adolescencia y Familia	156	1,164	-	-	..	156	134	1,164				
34	Autoridad Nacional de Administración de Tierras	295	1,245	-	-	..	295	237	1,245				
35	Autoridad de Pasaportes de Panamá	767	953	-	-	..	767	805	953				
36	Autoridad Nacional de Transparencia y Acceso a la Información	119	1,026	-	-	..	119	116	1,026				
		69	1,605	-	-	..	69	43	1,605				



**Cuadro No.11 SUELDO BRUTO MENSUAL Y NÚMERO DE FUNCIONARIOS, PERMANENTES Y EVENTUALES, EN EL SECTOR PÚBLICO:  
ENERO DE 2019 (Conclusión)**

No.	ENTIDAD	PERMANENTES			EVENTUALES 2/			TOTALES		
		SUELDO BRUTO 1/ (en miles de B./.) (1)	FUNCIONARIOS (2)	SUELDO PROMEDIO (en Balboas) (3)=(1)/(2)*1000	SUELDO BRUTO (en miles de B./.) (4)	FUNCIONARIOS (5)	SUELDO PROMEDIO (en Balboas) (6)=(4)/(5)*1000	SUELDO BRUTO (en miles de B./.) (7)=(1)+(4)	FUNCIONARIOS (8)=(2)+(5)	SUELDO PROMEDIO (en Balboas) (9)=(7)/(8)*1000
	<b>Empresas Públicas</b>	<b>13,214</b>	<b>13,460</b>	<b>982</b>	<b>506</b>	<b>675</b>	<b>750</b>	<b>13,720</b>	<b>14,135</b>	<b>971</b>
37	Autoridad Marítima de Panamá	1,753	1,533	1,144	-	-	..	1,753	1,533	1,144
38	Brigos Nacionales	29	40	725	-	-	..	29	40	725
39	Autoridad Aeronáutica Civil	1,473	957	1,539	19	14	1,357	1,492	971	1,537
40	Aeropuerto Internacional de Tocumen, S.A. 4/	2,196	1,716	1,280	-	-	..	2,196	1,716	1,280
41	Instituto de Acueductos y Alcantarillados Nacionales	1,475	2,779	531	-	-	..	1,475	2,779	531
42	Instituto de Mercadeo Agropecuario	259	243	1,066	415	590	703	674	833	809
43	Empresa de Transmisión Eléctrica, S.A.	1,024	477	2,147	-	-	..	1,024	477	2,147
44	Lotería Nacional de Beneficencia	1,491	1,854	804	-	-	..	1,491	1,854	804
45	Zona Libre de Colón	565	664	851	72	71	1,014	637	735	867
46	Empresa de Generación Eléctrica, S. A.	29	11	2,636	-	-	..	29	11	2,636
47	Agencia del Área Económica Especial Panamá Pacífico	144	95	1,516	-	-	..	144	95	1,516
48	Autoridad de Aseo Urbano y Domiciliario	1,901	2,496	762	-	-	..	1,901	2,496	762
49	Empresa Nacional de Autopistas, S.A.	62	20	3,100	-	-	..	62	20	3,100
50	Empresa Metro de Panamá, S.A.	813	575	1,414	-	-	..	813	575	1,414
	<b>Intermediarios Financieros</b>	<b>9,581</b>	<b>7,138</b>	<b>1,342</b>	<b>228</b>	<b>275</b>	<b>829</b>	<b>9,809</b>	<b>7,413</b>	<b>1,323</b>
51	Superintendencia de Bancos	819	478	272	-	-	..	819	478	1713
52	Banco de Desarrollo Agropecuario	749	656	1,142	89	105	848	838	761	1,101
53	Banco Hipotecario Nacional	123	281	438	-	-	..	123	281	438
54	Banco Nacional de Panamá	4,768	3,483	1,369	14	15	933	4,782	3,498	1,367
55	Caja de Ahorros	2,532	1,849	1,369	49	66	742	2,581	1,915	1,348
56	Superintendencia del Mercado de Valores	262	129	2,031	-	-	..	262	129	2,031
57	Instituto de Seguro Agropecuario	198	182	1,088	76	89	854	274	271	1,011
58	Superintendencia de Seguros y Reaseguros	130	80	1,625	-	-	..	130	80	1,625
	<b>Total del Sector Público</b>	<b>311,779</b>	<b>213,011</b>	<b>1,464</b>	<b>14,343</b>	<b>14,131</b>	<b>1,015</b>	<b>326,122</b>	<b>227,142</b>	<b>1,436</b>

1/ No se incluye pago correspondiente a vigencias expiradas.

2/ Incluye empleados transitorios y contingentes.

3/ Creado mediante Ley 8 de 25 de marzo de 2015; reemplaza a la Autoridad Nacional del Ambiente.

4/ La Sociedad Anónima Aeropuerto Internacional de Tocumen es responsable de la administración de cinco aeropuertos internacionales: Enrique Jiménez (Colón), Enrique Malek (Chiriquí), Scarlett Martínez (Cocle), Panamá Pacífico (Panamá Oeste) y Tocumen (Panamá).

a/ Incluye pago por B/2,588.72 a 98 observadores meteorológicos.

(-) Cantidad nula o cero.

(.) Dato no aplicable