



REPÚBLICA DE PANAMÁ  
CONTRALORÍA GENERAL DE LA REPÚBLICA

INFORME DE LA PLANILLA DEL SECTOR PÚBLICO  
Al 28 de febrero de 2021



Mayo de 2021

REPÚBLICA DE PANAMÁ  
CONTRALORÍA GENERAL DE LA REPÚBLICA

Dirección Nacional de Asesoría Económica y Financiera

GERARDO SOLÍS  
Contralor General

DAGOBERTO CORTEZ CASTRO  
Subcontralor General

ZENIA VÁSQUEZ DE PALACIOS  
Secretaria General

LUIS ENRIQUE QUESADA  
Director

HERALDO RÍOS CASTILLO  
Subdirector

Unidad de Análisis e Informes Especiales

Asesores Económico-Financieros

Casiano Vergara  
Coordinador

Dalia Rodríguez T.  
Marisol Q. de Cheng  
Otto R. Penso P.  
Edilsa Torres E.

# ÍNDICE GENERAL

	Pág.
<b>RESUMEN</b>	vi
<b>PLANILLA DEL SECTOR PÚBLICO A FEBRERO DE 2021</b>	
<b>1 NÚMERO DE FUNCIONARIOS: FEBRERO 2021 Y 2020</b>	<b>1</b>
1.1 SECTOR PÚBLICO	1
1.2 GOBIERNO CENTRAL	2
1.2.1 FUNCIONARIOS PERMANENTES Y EVENTUALES	2
1.2.2 FUNCIONARIOS PERMANENTES	2
1.2.3 FUNCIONARIOS EVENTUALES	3
1.3 SECTOR DESCENTRALIZADO	4
1.3.1 FUNCIONARIOS PERMANENTES Y EVENTUALES	4
1.3.2 FUNCIONARIOS PERMANENTES	4
1.3.3 FUNCIONARIOS EVENTUALES	5
<b>2 SUELDO BRUTO: FEBRERO 2021 Y 2020</b>	<b>6</b>
2.1 SECTOR PÚBLICO	6
2.2 GOBIERNO CENTRAL	6
2.2.1 SUELDO BRUTO TOTAL	6
2.2.2 SUELDO BRUTO PERMANENTES	7
2.2.3 SUELDO BRUTO EVENTUALES	7
2.3 SECTOR DESCENTRALIZADO	8
2.3.1 SUELDO BRUTO TOTAL	8
2.3.2 SUELDO BRUTO PERMANENTES	8
2.3.3 SUELDO BRUTO EVENTUALES	9

## ÍNDICE DE GRÁFICAS

Pág.

### I. PLANILLA DEL SECTOR PÚBLICO NÚMERO DE FUNCIONARIOS A FEBRERO DE 2021

#### GOBIERNO CENTRAL

GRÁFICA No.1	NÚMERO DE FUNCIONARIOS PERMANENTES Y EVENTUALES DEL GOBIERNO CENTRAL: ENERO-FEBRERO DE 2021 Y 2020	2
GRÁFICA No.2	NÚMERO DE FUNCIONARIOS PERMANENTES DEL GOBIERNO CENTRAL: ENERO-FEBRERO DE 2021 Y 2020	3
GRÁFICA No.3	NÚMERO DE FUNCIONARIOS EVENTUALES DEL GOBIERNO CENTRAL: ENERO-FEBRERO DE 2021 Y 2020	3

#### SECTOR DESCENTRALIZADO

GRÁFICA No.4	NÚMERO DE FUNCIONARIOS PERMANENTES Y EVENTUALES DEL SECTOR DESCENTRALIZADO: ENERO-FEBRERO DE 2021 Y 2020	4
GRÁFICA No.5	NÚMERO DE FUNCIONARIOS PERMANENTES DEL SECTOR DESCENTRALIZADO: ENERO-FEBRERO DE 2021 Y 2020	5
GRÁFICA No.6	NÚMERO DE FUNCIONARIOS EVENTUALES DEL SECTOR DESCENTRALIZADO: ENERO-FEBRERO DE 2021 Y 2020	5

### II. SUELDO BRUTO A FEBRERO DE 2021

#### GOBIERNO CENTRAL

GRÁFICA No.7	SUELDO BRUTO DE FUNCIONARIOS PERMANENTES Y EVENTUALES DEL GOBIERNO CENTRAL: ENERO-FEBRERO DE 2021 Y 2020	6
GRÁFICA No.8	SUELDO BRUTO DE FUNCIONARIOS PERMANENTES DEL GOBIERNO CENTRAL: ENERO-FEBRERO DE 2021 Y 2020	7
GRÁFICA No.9	SUELDO BRUTO DE FUNCIONARIOS EVENTUALES DEL GOBIERNO CENTRAL: ENERO-FEBRERO DE 2021 Y 2020	7

#### SECTOR DESCENTRALIZADO

GRÁFICA No.10	SUELDO BRUTO DE FUNCIONARIOS PERMANENTES Y EVENTUALES DEL SECTOR DESCENTRALIZADO: ENERO-FEBRERO DE 2021 Y 2020	8
GRÁFICA No.11	SUELDO BRUTO DE FUNCIONARIOS PERMANENTES DEL SECTOR DESCENTRALIZADO, ENERO-FEBRERO DE 2021 Y 2020	9
GRÁFICA No.12	SUELDO BRUTO DE FUNCIONARIOS EVENTUALES DEL SECTOR DESCENTRALIZADO, ENERO-FEBRERO DE 2021 Y 2020	9

## ÍNDICE DE CUADROS

<b>PLANILLA DEL SECTOR PÚBLICO, A FEBRERO DE 2021 Y 2020</b>		<b>Pág.</b>
CUADRO No.1	NÚMERO DE FUNCIONARIOS DEL SECTOR PÚBLICO ENERO-FEBRERO: AÑOS 2021 Y 2020	1
CUADRO No.2	SUELDO BRUTO DE LA PLANILLA DEL SECTOR PÚBLICO ENERO-FEBRERO: AÑOS 2021 Y 2020	6
CUADRO No.3	NÚMERO DE FUNCIONARIOS PERMANENTES Y EVENTUALES EN EL SECTOR PÚBLICO ENERO-FEBRERO DE 2021	10
CUADRO No.4	SUELDO BRUTO MENSUAL Y ACUMULADO DE FUNCIONARIOS PERMANENTES Y EVENTUALES EN EL SECTOR PÚBLICO: ENERO-FEBRERO DE 2021	12
CUADRO No.5	NÚMERO DE FUNCIONARIOS PERMANENTES Y EVENTUALES EN EL SECTOR PÚBLICO: ENERO-FEBRERO DE 2020	14
CUADRO No.6	SUELDO BRUTO MENSUAL Y ACUMULADO DE FUNCIONARIOS PERMANENTES Y EVENTUALES DEL SECTOR PÚBLICO: ENERO-FEBRERO DE 2020	16
CUADRO No.7	SUELDO BRUTO MENSUAL Y NÚMERO DE FUNCIONARIOS, PERMANENTES Y EVENTUALES, EN EL SECTOR PÚBLICO: FEBRERO DE 2021	18
CUADRO No.8	DIFERENCIAS EN EL SUELDO BRUTO MENSUAL Y NÚMERO DE FUNCIONARIOS, PERMANENTES Y EVENTUALES, EN EL SECTOR PÚBLICO: FEBRERO 2021-ENERO 2021	20
CUADRO No.9	DIFERENCIAS EN EL SUELDO BRUTO MENSUAL Y NÚMERO DE FUNCIONARIOS, PERMANENTES Y EVENTUALES, EN EL SECTOR PÚBLICO: FEBRERO 2021-FEBRERO 2020	22
CUADRO No.10	SUELDO BRUTO MENSUAL Y NÚMERO DE FUNCIONARIOS PERMANENTES Y EVENTUALES, EN EL SECTOR PÚBLICO: FEBRERO DE 2020	24
CUADRO No.11	SUELDO BRUTO MENSUAL Y NÚMERO DE FUNCIONARIOS, PERMANENTES Y EVENTUALES, EN EL SECTOR PÚBLICO: ENERO DE 2021	26

## **RESUMEN PLANILLA DEL SECTOR PÚBLICO FEBRERO 2021**

La planilla del Sector Público registra en febrero de 2021, un total de 237,393 funcionarios y un sueldo bruto de B/.376.8 millones.

1. El total de funcionarios se descomponen en 222,714 permanentes y 14,679 eventuales. De acuerdo al sector, 148,900 corresponden al Gobierno Central y 88,493 al Sector Descentralizado.
2. Del total del sueldo bruto (B/.376.8 millones), B/.359.4 millones corresponden a permanentes y B/.17.4 millones a eventuales. En la composición por sector B/.235.3 millones pertenecen al Gobierno Central y B/.141.5 millones al Sector Descentralizado.
3. Comparado con el mes anterior, en febrero de 2021 se registró un aumento de 6,202 funcionarios, producto del aumento de 5,961 funcionarios eventuales y de 241 en los funcionarios permanentes. En el total de aumentos se destacan las siguientes instituciones: el Ministerio de Educación con 1,599, el Ministerio de Economía y Finanzas con 736, el Ministerio de Salud con 674, el Instituto de Mercadeo Agropecuario con 449, el Instituto de Acueductos y Alcantarillados Nacionales con 284, la Autoridad Nacional de Aduanas con 277, el Ministerio del Ambiente con 270, la Procuraduría General de la Nación con 234, y el Instituto para la Formación y Aprovechamiento de los Recursos Humanos con 191 y el Ministerio de Obras Públicas con 163.
4. La planilla de febrero de 2021, con respecto a enero de 2021, registró un aumento de B/.11.8 millones en el sueldo bruto (3.2%); correspondiente a un aumento de B/.7.8 millones en eventuales (81.1%) y de B/.4 millones en permanentes (1.1%).
5. Al comparar la planilla de febrero de 2021 con la de febrero de 2020, se observa un aumento de 6,763 funcionarios (2.9%), desglosados en un aumento de 5,735 funcionarios permanentes (2.6%) y un aumento de 1,028 funcionarios eventuales (7.5%).
6. Las instituciones con mayores aumentos de funcionarios son las siguientes: el Ministerio de Educación con 620, el Instituto de Acueductos y Alcantarillados Nacionales con 355, la Procuraduría General de la Nación con 282, el Ministerio del Ambiente 270, la Universidad Autónoma de Chiriquí con 217 y el Banco de Desarrollo Agropecuario con 115 y el Ministerio de Obras Pública con 85.
7. Igualmente, con respecto a febrero de 2021, la planilla de febrero de 2020 reflejó un aumento de B/.29.7 millones (8.6%) en el sueldo bruto, desglosados en un aumento de B/.28 millones (8.4%) en funcionarios permanentes y B/.1.7 millones (10.8%) en funcionarios eventuales. Este aumento de sueldo bruto en la planilla es provocado en gran medida por incrementos producto de ajustes salariales en las áreas de educación y en el sector salud para atender la emergencia sanitaria declarada en el país por la pandemia COVID-19.
8. Recomendamos que la contratación del personal a laborar en el Estado, se dé en el marco de lo estrictamente necesario para el cumplimiento de los objetivos, los planes estratégicos institucionales, los programas de trabajo, requerimientos reales orientados a aumentar su productividad y el logro de las metas que tiene cada institución pública, en cumplimiento a las normas y disposiciones administrativas que guarden el ordenamiento institucional.

## PLANILLA DEL SECTOR PÚBLICO: FEBRERO DE 2021

El presente Informe de la Planilla del Sector Público contiene el número de funcionarios y los montos salariales pagados en febrero de 2021 y su comparación con el mes anterior y con febrero de 2020. También presenta el número promedio de funcionarios a febrero de 2021 comparado con el promedio a febrero de 2020 y el monto acumulado de salarios pagados a febrero de 2021 y su comparación con el acumulado a febrero de 2020. La fuente de esta información la constituyen los registros centrales de pago de la Contraloría General de la República y los informes de planillas remitidos por las Instituciones, cuyos pagos no se procesan en esta Institución.

Es importante destacar que de 91 entidades que componen el Sector Público, la planilla se presenta con 89 entidades (dos no están operando). La distribución de las 89 entidades se presenta de la siguiente manera: 26 del Gobierno Central, 39 de las Instituciones Descentralizadas, 16 de las Empresas Públicas y 8 Intermediarios Financieros. La misma excluye a la Autoridad del Canal de Panamá, patronatos y los municipios con excepción del pago a los Representantes de Corregimiento. Igualmente se excluyen los pagos por horas extras, vigencias expiradas, décimo tercer mes, gastos de representación, jubilaciones y funcionarios eventuales de proyectos de inversión.

En febrero de 2021, la planilla registró un total de 237,393 funcionarios, con un pago de B/.376.8 millones de sueldo bruto (Ver Cuadros No.1 y No.2). A continuación el desglose de esta planilla en número de funcionarios y sueldo bruto pagado.

### 1. NÚMERO DE FUNCIONARIOS: FEBRERO 2021 Y 2020

#### 1.1 SECTOR PÚBLICO

La planilla de febrero de 2021, registró un total de 237,393 funcionarios, de los cuales 222,714 son permanentes y 14,679 son eventuales (Ver Cuadro No.7).

De este total (237,393 funcionarios en febrero de 2021), 148,900 corresponden al Gobierno Central y 88,493 al Sector Descentralizado.

Con respecto a enero de 2021, la planilla pagada aumentó en 6,202 funcionarios, con un aumento de B/.11.8 millones (Ver Cuadro No.8).

En comparación a febrero de 2020, la planilla pagada del Sector Público registró un aumento de 6,763 funcionarios (2.9%), desglosados en un aumento de 5,735 funcionarios permanentes (2.6%) y 1,028 funcionarios eventuales (7.5 %) (Ver Cuadros No.1 y 9).

**Cuadro No.1 NÚMERO DE FUNCIONARIOS DEL SECTOR PÚBLICO  
ENERO-FEBRERO: AÑOS 2021 y 2020**

CONDICIÓN	2021	2020	DIFERENCIA	VARIACIÓN PORCENTUAL
Enero	231,191	223,816	7,375	3.3
Febrero	237,393	230,630	6,763	2.9
<b>Total</b>	<b>468,584</b>	<b>454,446</b>	<b>14,138</b>	<b>3.1</b>
<b>Promedio</b>	<b>234,292</b>	<b>227,223</b>	<b>7,069</b>	

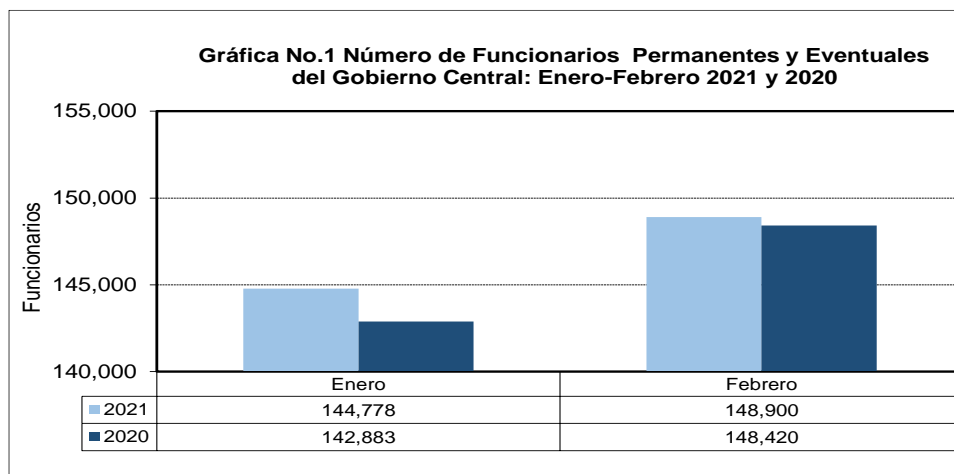
## 1.2 GOBIERNO CENTRAL

### 1.2.1 Funcionarios Permanentes y Eventuales

Al comparar febrero de 2021 con respecto a enero de 2021, en el Gobierno Central se observa un aumento neto de 4,122 funcionarios (2.8%) en la planilla pagada (Ver Cuadro No.8).

En febrero de 2021, el Gobierno Central registró un aumento neto de 480 funcionarios, con respecto al mismo mes del 2020 (Ver Grafica No.1 y Cuadro No.9).

En las instituciones que aumentaron el número total de funcionarios en febrero de 2021 con respecto a febrero 2020 están fundamentalmente: el Ministerio de Educación con 620, la Procuraduría General de la Nación con 282, el Ministerio del Ambiente con 270, el Ministerio de Obras Públicas con 85, el Ministerio de Comercio e Industrias con 65, el Tribunal Electoral con 59, el Servicio de Protección Institucional (SPI) con 52, el Ministerio de Economía y Finanzas con 48, la Fiscalía General Electoral con 29, el Ministerio de Relaciones Exteriores con 23, el Ministerio de Trabajo y Desarrollo Laboral con 15 y la Fiscalía General de Cuentas con 13 (Ver Cuadro No.9).

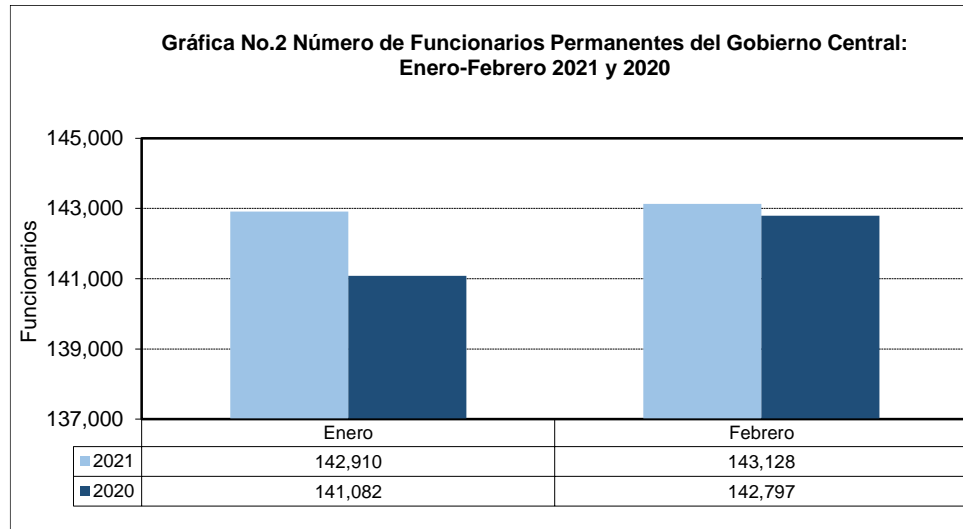


### 1.2.2 Funcionarios Permanentes

Con respecto a enero de 2021, la planilla de febrero de 2021, refleja un aumento neto de 218 funcionarios (0.2%) (Ver Cuadro No.8).

Al comparar el número total de funcionarios permanentes en febrero de 2021 con febrero de 2020, se refleja un aumento neto de 331 funcionarios (0.2%) (Ver Gráfica No.2). Este aumento se ubica, fundamentalmente en las siguientes Instituciones: 499 en el Ministerio de Educación, 282 en la Procuraduría General de la Nación, 272 en el Ministerio de Ambiente, 131 en la Asamblea Nacional de Diputados, 58 en el Ministerio de Obras Públicas, 52 en el Servicio de Protección Institucional (SPI), 44 en el Ministerio de Comercio e Industrias, 30 en el Ministerio de Relaciones Exteriores, 29 Fiscalía General Electoral y 12 en el Ministerio de Cultura (Ver Cuadro No.9).

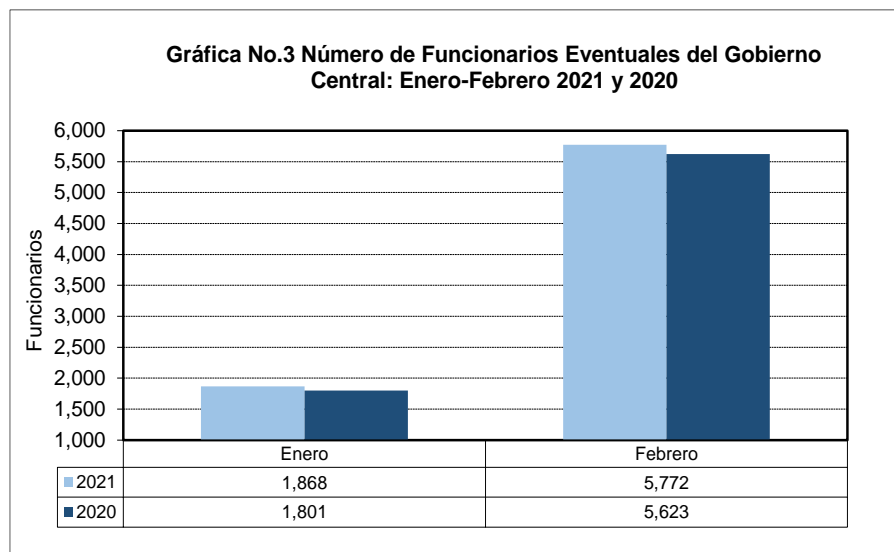




### 1.2.3 Funcionarios Eventuales

Con respecto a enero de 2021, la planilla de febrero de 2021 refleja un aumento de 3,904 funcionarios en el Gobierno Central (Ver Cuadro No.8).

El total de funcionarios eventuales del Gobierno Central de febrero de 2021 respecto a febrero 2020, registró un aumento de 149 funcionarios (2.6%), fundamentalmente por el aumento en las siguientes instituciones: el Ministerio de Seguridad Pública con 168, el Ministerio de Educación con 121, Ministerio de Salud con 112, el Tribunal Electoral con 77, Ministerio de Economía y Finanzas con 76, el Ministerio de Trabajo y Desarrollo Laboral con 38, el Ministerio de Obras Públicas con 27 y el Ministerio de Comercio e Industrias con 21(Ver Cuadro No.9).



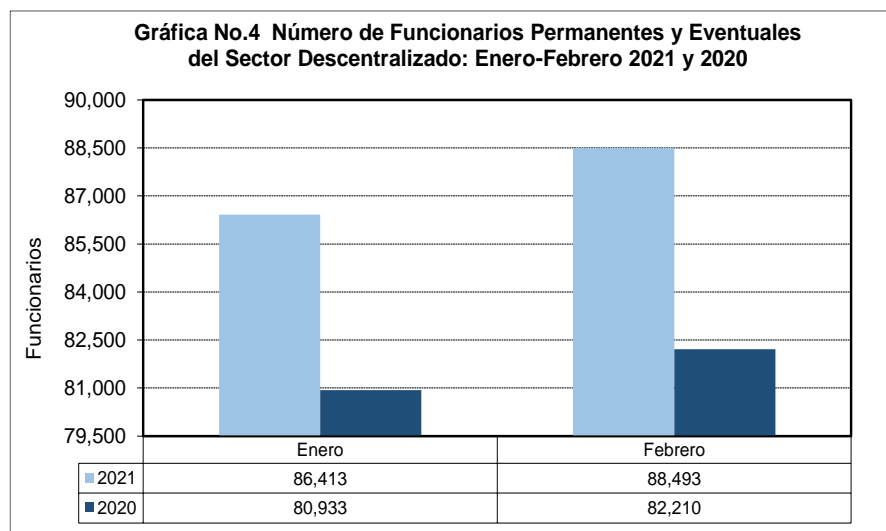
### 1.3. SECTOR DESCENTRALIZADO

#### 1.3.1 Funcionarios Permanentes y Eventuales

Al 28 de febrero de 2021, la planilla pagada del Sector Descentralizado presentó un total de 88,493 funcionarios entre eventuales y permanentes, de los cuales 63,405 son funcionarios de las Instituciones Descentralizadas, 17,687 de las Empresas Públicas y 7,401 de los Intermediarios Financieros (Ver Cuadro No.7).

Con respecto a enero de 2021, la planilla de febrero de 2021 refleja un aumento de 2,080 funcionarios (2.4%) en el Sector Descentralizado (Ver Cuadro No.8).

Al comparar el número de funcionarios de febrero de 2021 con febrero de 2020, se observa un aumento de 6,283 funcionarios (7.6%) (Ver Cuadro No.9 y Gráfica N.4).



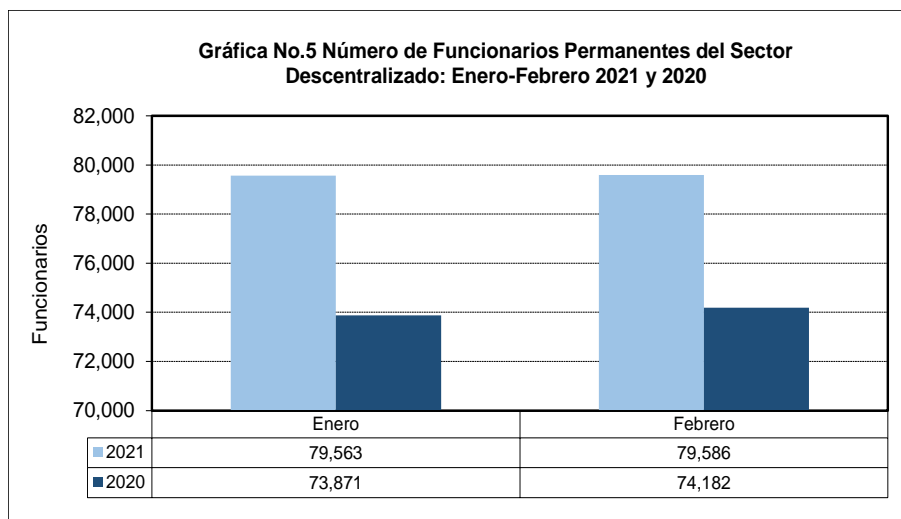
#### 1.3.2 Funcionarios Permanentes

Con respecto a enero de 2021, la planilla pagada de febrero de 2021 refleja un aumento de 23 funcionarios en el Sector Descentralizado (Ver Cuadro No.8).

La planilla pagada de funcionarios permanentes mostró un aumento de 5,404 funcionarios (7.3%) de febrero de 2021 con respecto a febrero de 2020 (Ver Cuadro No.9 y Gráfica No.5).

Del total de funcionarios permanentes del Sector Descentralizado (79,586) en la planilla de febrero de 2021, el 69.8% corresponden a las Instituciones Descentralizadas, el 21.2% de las Empresas Públicas y 9% de los Intermediarios Financieros (Ver Cuadro No.7).

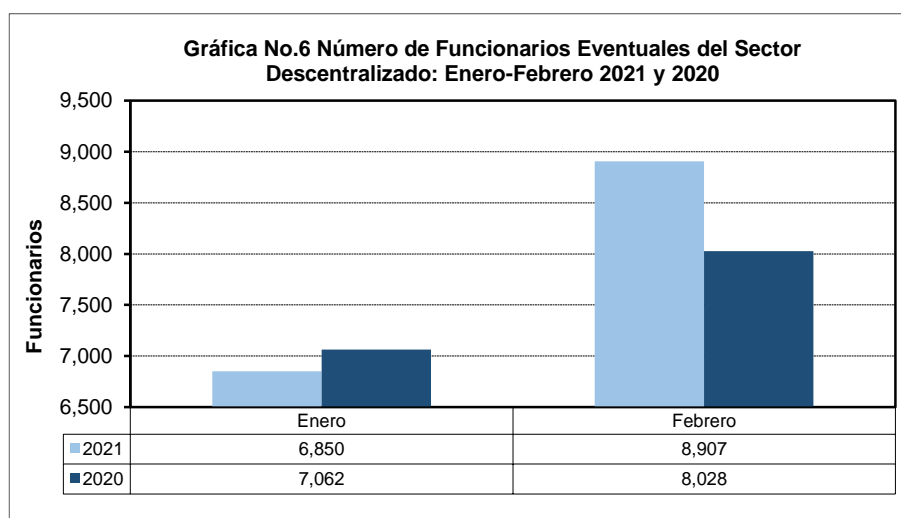
Las instituciones que presentaron un aumento en el número de funcionarios permanentes en la planilla pagada de febrero de 2021 con respecto a febrero de 2020 fueron: la Universidad de Panamá con 193, el Banco de Desarrollo Agropecuario con 70, la Caja de Ahorros con 60, la Empresa de Transmisión Eléctrica, S.A. con 53, el Instituto de Acueductos y Alcantarillados Nacionales con 42 y el Instituto de Mercadeo Agropecuario con 29 (Ver Cuadro No.9).



### 1.3.3 Funcionarios Eventuales

Al comparar la planilla de febrero respecto al mes anterior, ésta presentó un aumento de 2,057 funcionarios; en donde las Instituciones Descentralizadas aumentaron en 1,247, las Empresas Públicas en 788 y los Intermediarios Financieros en 22 funcionarios (Ver Cuadro No.8).

El número de funcionarios eventuales para febrero de 2021, con respecto al mismo mes de 2020 presentó un aumento de 879 funcionarios (10.9%); las Instituciones Descentralizadas aumentaron en 457, las Empresas Públicas en 382 y los Intermediarios Financieros en 40. Las instituciones que aumentaron fueron: la Caja de Seguro Social con 527, la Universidad Autónoma de Chiriquí con 246, el Instituto de Acueductos y Alcantarillados Nacionales con 313, la Autoridad Nacional de Aduanas con 61, el Instituto Panameño Autónomo Cooperativo con 56, el Banco de Desarrollo Agropecuario con 45, el Instituto de Mercadeo Agropecuario con 44 y el Banco Nacional de Panamá con 27 (Ver Cuadro No.9).



## 2. SUELDO BRUTO: FEBRERO 2021 Y 2020

### 2.1 SECTOR PÚBLICO

El Sueldo Bruto acumulado de la planilla del Sector Público a febrero de 2021 totalizó B/.376.8 millones, de los cuales B/.359.4 millones corresponden a funcionarios permanentes y B/.17.4 millones a funcionarios eventuales (Ver Cuadro No.2 y No.7).

**Cuadro No.2 SUELDO BRUTO DE LA PLANILLA DEL SECTOR PÚBLICO  
ENERO-FEBRERO: AÑOS 2021 y 2020  
(En miles de B/.)**

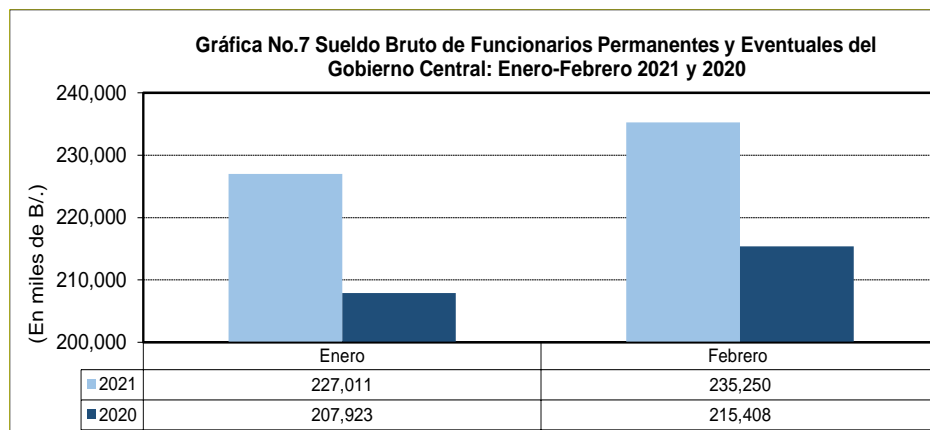
CONDICIÓN	2021	2020	DIFERENCIA	VARIACIÓN PORCENTUAL
Enero	364,945	339,163	25,782	7.6
Febrero	376,757	347,061	29,696	8.6
<b>Total</b>	<b>741,702</b>	<b>686,224</b>	<b>55,478</b>	<b>8.1</b>
<b>Promedio</b>	<b>370,851</b>	<b>343,112</b>	<b>27,739</b>	

Desglosado por Sector, el monto de la planilla de febrero 2021 (B/.376.8 millones) comprende B/.235.3 millones pagados a funcionarios del Gobierno Central y B/.141.5 millones a funcionarios del Sector Descentralizado (Ver Cuadro No.7).

### 2.2 GOBIERNO CENTRAL

#### 2.2.1 Sueldo Bruto Total

La participación del Gobierno Central en el monto de la Planilla del Sector Público para febrero de 2021 es de 62.4% (B/.235.3 millones) (Ver Cuadro No.7).



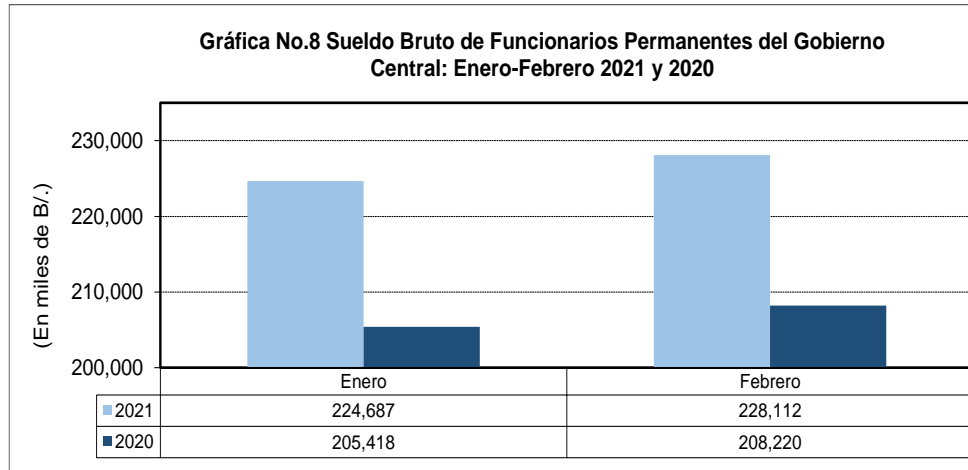
El Sueldo Bruto pagado en la Planilla del Gobierno Central de febrero de 2021, con respecto a enero de 2021, aumentó en B/.8.2 millones (3.6%) (Ver Cuadro No.8).

La planilla del Gobierno Central para febrero de 2021 con respecto a febrero de 2020, aumentó en B/.19.8 millones al pasar de B/.215.4 millones a B/.235.2 millones en el 2021 (Ver Cuadro No.9).

## 2.2.2 Sueldo Bruto Permanentes

Al ser comparado con el mes anterior, el Sueldo Bruto de los funcionarios permanentes del Gobierno Central de febrero de 2021, aumentó en B/.3.4 millones (1.5%) (Ver Cuadro No.8).

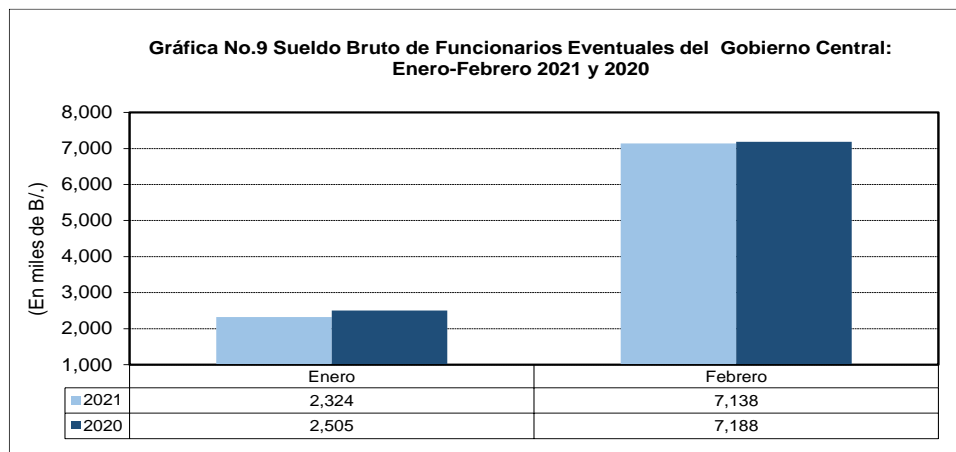
Con respecto a febrero de 2020 aumentó B/.19.9 millones, en los que destacan los siguientes incrementos: B/.15.4 millones en el Ministerio de Educación, B/.2.4 millones en la Procuraduría General de la Nación, B/.966 mil en el Ministerio del Ambiente, B/.563 mil en el Ministerio de Salud, B/.490 mil, en la Asamblea Nacional de Diputados, B/.284 mil en la Contraloría General de la República, B/.81 mil en el Ministerio de Obras Públicas y B/.69 mil en el Ministerio de Relaciones Exteriores (Ver Cuadro No.9).



## 2.2.3 Sueldo Bruto Eventuales

De enero de 2021 a febrero de 2021 el Gobierno Central registró un aumento de B/.4.8 millones (207.1%), en el monto pagado a eventuales (Ver Cuadro No.8).

Con respecto a febrero de 2020, se registró una disminución de B/.50 mil (0.7%), en el Sueldo Bruto de los funcionarios eventuales del Gobierno Central. Las instituciones que disminuyeron fueron: la Asamblea Nacional de Diputados con B/.1 millón, la Contraloría General de la República con B/.119 mil, el Ministerio de Relaciones Exteriores con B/.28 mil y el Ministerio de Obras Públicas con B/.25 mil (Ver Cuadro No.9).



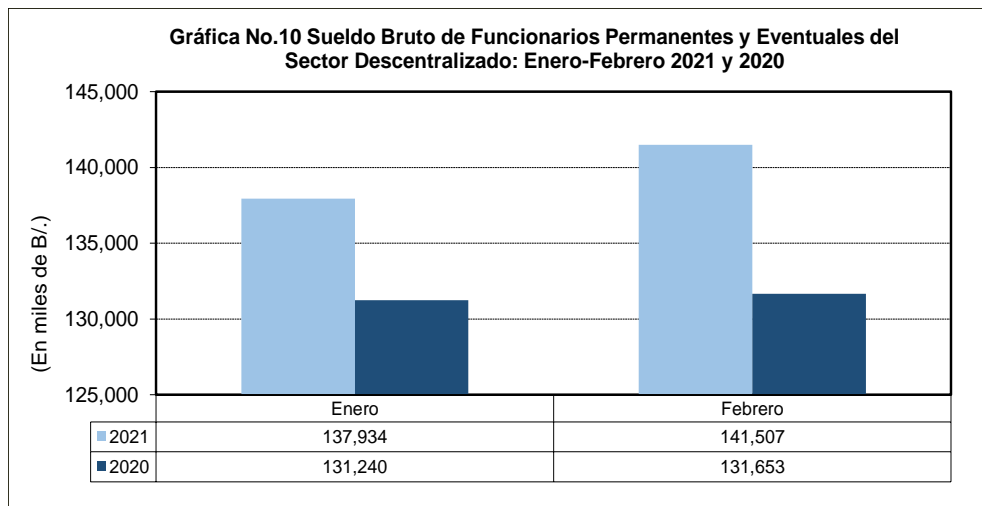
## 2.3 SECTOR DESCENTRALIZADO

### 2.3.1 Sueldo Bruto Total

El Sector Descentralizado, registró en febrero de 2021, un sueldo bruto a funcionarios permanentes y eventuales de B/.141.5 millones (Ver Cuadro No.7).

Al ser comparado con el monto de enero de 2021, se observa un aumento de B/.3.6 millones (2.6%) (Ver Cuadro No.8).

Con respecto a igual período de 2020, se registró un aumento de B/.9.9 millones (7.5%) (Ver Cuadro No.9).



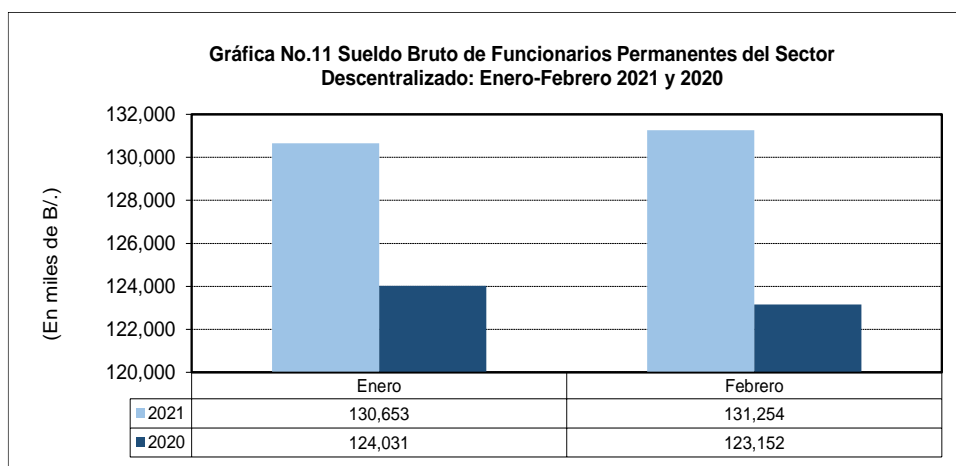
### 2.3.2 Sueldo Bruto Permanentes

El Sueldo Bruto de los funcionarios permanentes del Sector Descentralizado a febrero de 2021, alcanzó un monto de B/.131.3 millones (Ver Cuadro No.7).

Al ser comparada con el monto de enero de 2021, el sueldo bruto de empleados permanentes registró un aumento de B/.601 mil (0.5%) (Ver Cuadro No.8).

Con respecto a febrero de 2020 el monto pagado al personal permanente presentó un aumento de B/.8.1 millones (6.6%) (Ver Cuadro No.9).

En comparación a febrero 2020, las instituciones que registraron los mayores incrementos fueron: la Universidad de Panamá con B/.1 millón, la Universidad Autónoma de Chiriquí con B/.615 mil, el Instituto Panameño de Habilitación Especial con B/.451 mil, la Caja de Ahorros con B/.151 mil, el Instituto de Mercadeo Agropecuario con B/.106 mil, la Empresa de Transmisión Eléctrica, S.A. con B/.80 mil y la Autoridad Marítima de Panamá con B/.42 mil (Ver Cuadro No.9).

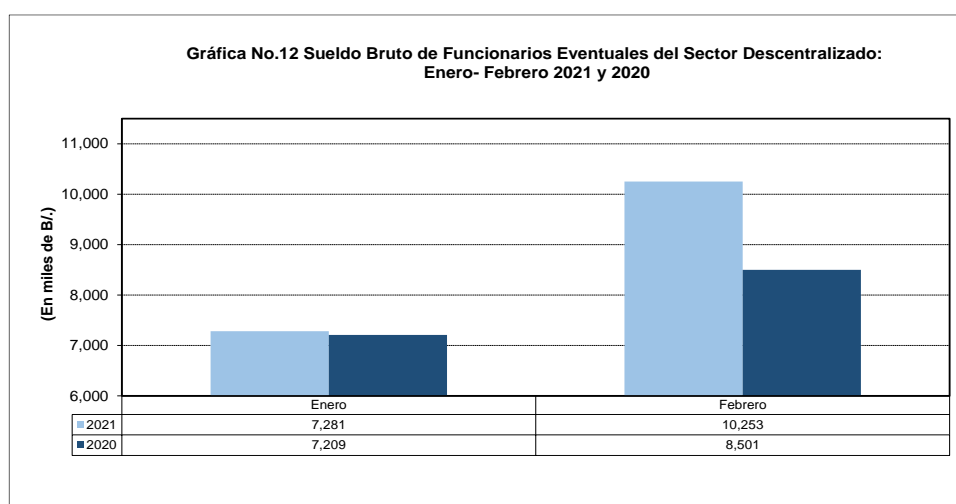


### 2.3.3 Sueldo Bruto Eventuales

El Sueldo Bruto de los funcionarios eventuales del Sector Descentralizado a febrero de 2021, alcanzó un monto de B/.10.3 millones (Ver Cuadro No.7).

Con respecto a enero de 2021, la planilla de funcionarios eventuales del Sector Descentralizado registró un aumento de B/.3 millones (40.8%) (Ver Cuadro No.8).

Comparada con febrero de 2020, la misma aumentó en B/.1.8 millones (20.6%). Las instituciones que presentaron mayores aumentos fueron: la Caja de Seguro Social con B/.780 mil, el Instituto de Mercado Agropecuario con B/.315 mil, el Instituto para la Formación y Aprovechamiento de los Recursos Humanos con B/.229 mil, la Autoridad del Tránsito y Transporte Terrestre con B/.179 mil, el Instituto de Acueductos y Alcantarillados Nacionales con B/.143 mil, la Universidad Autónoma de Chiriquí con B/.107 mil, el Instituto Nacional de Formación Profesional y Capacitación para el Desarrollo Humano con B/.89 mil, el Instituto Panameño Autónomo Cooperativo con B/.64 mil, la Zona Libre de Colón con B/.42 mil y la Autoridad Nacional de Aduanas con B/.50 mil (Ver Cuadro No.9).



**Cuadro No.3 Número de Funcionarios Permanentes y Eventuales en el Sector Público**  
Enero - Febrero de 2021

No.	ENTIDAD	ENERO	FEBRERO	Promedio Mensual
	<b>TOTAL SECTOR PÚBLICO</b>	<b>231,191</b>	<b>237,393</b>	<b>234,292</b>
	<b>Gobierno Central</b>	<b>144,778</b>	<b>148,900</b>	<b>146,839</b>
1	Asamblea Nacional de Diputados	2,455	2,506	2,481
2	Contraloría General de la República	3,775	3,766	3,771
3	Ministerio de la Presidencia	2,165	2,142	2,154
	Servicio de Protección Institucional (SPI )	1,999	2,032	2,016
4	Ministerio de Gobierno	3,544	3,583	3,564
5	Ministerio de Seguridad Pública	30,130	30,184	30,157
6	Ministerio de Relaciones Exteriores	643	656	650
7	Ministerio de Educación	54,315	55,914	55,115
8	Ministerio de Cultura	977	978	978
9	Ministerio de Comercio e Industrias	846	892	869
10	Ministerio de Obras Públicas	1,988	2,151	2,070
11	Ministerio de Desarrollo Agropecuario	2,151	2,305	2,228
12	Ministerio de Salud	15,722	16,396	16,059
13	Ministerio de Trabajo y Desarrollo Laboral	1,025	1,089	1,057
14	Ministerio de Vivienda y Ordenamiento Territorial	768	763	766
15	Ministerio de Economía y Finanzas	2,352	3,088	2,720
16	Ministerio de Desarrollo Social	1,467	1,464	1,466
17	Ministerio del Ambiente	1,434	1,704	1,569
18	Órgano Judicial	5,506	5,504	5,505
19	Procuraduría General de la Nación	5,858	6,092	5,975
20	Tribunal Electoral	3,453	3,472	3,463
21	Procuraduría de la Administración	215	214	215
22	Fiscalía General Electoral	157	179	168
23	Tribunal de Cuentas	114	113	114
24	Fiscalía de Cuentas	108	110	109
25	Defensoría del Pueblo	200	195	198
26	Tribunal Administrativo Tributario	70	70	70
27	Tribunal Administrativo de la Función Pública 8/ Representantes de Corregimientos	- 1,341	- 1,338	- 1,340
	<b>Sector Descentralizado</b>	<b>86,413</b>	<b>88,493</b>	<b>87,453</b>
	<b>Instituciones Descentralizadas</b>	<b>62,121</b>	<b>63,405</b>	<b>62,763</b>
1	Autoridad del Tránsito y Transporte Terrestre	965	1,070	1,018
2	Autoridad Nacional de los Servicios Públicos	519	520	520
3	Caja de Seguro Social	32,060	32,164	32,112
4	Autoridad de Protección al Consumidor y Defensa de la Competencia	465	474	470
5	Sistema de Ahorro y Capitalización	36	29	33
6	Instituto para la Formación y Aprovechamiento de los Recursos Humanos	454	645	550
7	Instituto de Innovación Agropecuaria de Panamá	508	514	511
8	Instituto Panameño de Deportes	425	504	465
9	Instituto Nacional de Formación Profesional y Capacitación para el Desarrollo	459	543	501
10	Instituto Técnico Superior Especializado	112	110	111
11	Instituto Panameño de Habilitación Especial	1,932	1,975	1,954
12	Autoridad Nacional para la Innovación Gubernamental	112	114	113
13	Instituto Panameño Autónomo Cooperativo	443	464	454
14	Autoridad de Turismo de Panamá	326	334	330
15	Instituto Conmemorativo Gorgas de Estudios de la Salud	286	351	319
16	Registro Público de Panamá	696	697	697
17	Universidad Autónoma de Chiriquí	2,164	2,178	2,171
18	Universidad de Panamá	9,799	9,783	9,791
19	Universidad Especializada de Las Américas	616	689	653
20	Universidad Tecnológica de Panamá	2,859	3,000	2,930
21	Universidad Marítima Internacional de Panamá	237	257	247
22	Sistema Estatal de Radio y Televisión	327	325	326
23	Autoridad Panameña de Seguridad de los Alimentos	297	290	294
24	Dirección General de Contrataciones Públicas	110	115	113
25	Secretaría Nacional de Ciencia, Tecnología e Innovación	186	186	186
26	Autoridad de los Recursos Acuáticos de Panamá	364	390	377
27	Tribunal Administrativo de Contrataciones Públicas	49	47	48
28	Autoridad de la Micro, Pequeña y Mediana Empresa	207	201	204
29	Zona Franca del Barú	11	18	15
30	Secretaría Nacional de Discapacidad	228	228	228
31	Autoridad Nacional de Aduanas	1,343	1,620	1,482
32	Instituto Nacional de la Mujer	138	150	144
33	Secretaría Nacional de Niñez, Adolescencia y Familia	232	230	231
34	Autoridad Nacional de Administración de Tierras	724	716	720
35	Autoridad de Pasaportes de Panamá	116	151	134
36	Autoridad Nacional de Transparencia y Acceso a la Información	53	50	52
37	Superintendencia de Sujetos no Financieros 4/	44	53	49
38	Autoridad Nacional de Descentralización 5/	230	230	230
39	Benemérito Cuerpo de Bomberos de Panamá	1,989	1,990	1,990
40	Centro Nacional de Estudios en Técnicas de Imágenes Moleculares (CENETIM) 8/	-	-	-



**Cuadro No.3 Número de Funcionarios Permanentes y Eventuales en el Sector Público  
Enero - Febrero de 2021 (Conclusión)**

No.	ENTIDAD	ENERO	FEBRERO	Promedio Mensual
	<b>Empresas Públicas</b>	<b>16,898</b>	<b>17,687</b>	<b>17,293</b>
41	Autoridad Marítima de Panamá	1,526	1,528	1,527
42	Bingos Nacionales	33	31	32
43	Autoridad Aeronáutica Civil	925	933	929
44	Aeropuerto Internacional de Tocumen, S.A. 3/	1,013	1,051	1,032
45	Instituto de Acueductos y Alcantarillados Nacionales	2,838	3,122	2,980
46	Instituto de Mercadeo Agropecuario	235	684	460
47	Empresa de Transmisión Eléctrica, S.A.	538	556	547
48	Lotería Nacional de Beneficencia	1,721	1,708	1,715
49	Zona Libre de Colón	545	571	558
50	Empresa de Generación Eléctrica, S. A.	11	17	14
51	Agencia del Área Panamá Pacífico	99	97	98
52	Autoridad de Aseo Urbano y Domiciliario	2,442	2,438	2,440
53	Empresa Nacional de Autopistas, S.A.	29	30	30
54	Empresa Metro de Panamá, S.A.	647	636	642
55	Empresa Mercados Nacionales de la Cadena de Frío, S.A. 6/	202	179	191
56	Transporte Masivo de Pasajeros, S.A. (MIBUS) 7/	4,094	4,106	4,100
	<b>Intermediarios Financieros</b>	<b>7,394</b>	<b>7,401</b>	<b>7,398</b>
57	Superintendencia de Bancos	457	455	456
58	Banco de Desarrollo Agropecuario	719	756	738
59	Banco Hipotecario Nacional	300	287	294
60	Banco Nacional de Panamá	3,428	3,438	3,433
61	Caja de Ahorros	2,033	1,999	2,016
62	Superintendencia del Mercado de Valores	118	118	118
63	Instituto de Seguro Agropecuario	266	274	270
64	Superintendencia de Seguros y Reaseguros	73	74	74

- 1/ Creado mediante Ley 8 de 25 de marzo de 2015; reemplaza a la Autoridad Nacional del Ambiente.
- 2/ La Sociedad Anónima Aeropuerto Internacional de Tocumen es responsable de la administración de cinco aeropuertos internacionales: Enrique Jimenez (Colón), Enrique Malek (Chiriquí), Scarlett Martínez (Coclé), Panamá Pacífico (Panamá Oeste) y Tocumen (Panamá).
- 3/ Se crea el Instituto Técnico Superior Especializado - Ley 71 de 8 de noviembre de 2017.
- 4/ Creado mediante Ley 90 de 15 de agosto de 2019; reemplaza al Instituto Nacional de Cultura.
- 5/ Creado mediante Ley 37 del 29 de junio de 2009, en su título II, capítulo I, Art.19.
- 6/ Creado mediante Ley 90 del 7 de noviembre de 2013.
- 7/ Contrato No.67-2015
- 8/ No estan operando.

Cuadro No.4 Sueldo Bruto Mensual y Acumulado de Funcionarios Permanentes y Eventuales en el Sector Público:

Enero - Febrero de 2021

(En miles de B./.)

No.	ENTIDAD	ENERO	FEBRERO	Monto Acumulado
	<b>TOTAL SECTOR PÚBLICO</b>	<b>364,945</b>	<b>376,757</b>	<b>370,851</b>
	<b>Gobierno Central</b>	<b>227,011</b>	<b>235,250</b>	<b>231,131</b>
1	Asamblea Nacional de Diputados	4,023	4,387	4,205
2	Contraloría General de la República	5,638	5,624	5,631
3	Ministerio de la Presidencia	2,812	2,865	2,839
	Servicio de Protección Institucional (SPI)	2,618	2,639	2,629
4	Ministerio de Gobierno	3,325	3,401	3,363
5	Ministerio de Seguridad Pública	39,309	39,420	39,365
6	Ministerio de Relaciones Exteriores	959	978	969
7	Ministerio de Educación	96,046	98,104	97,075
8	Ministerio de Cultura	1,163	1,163	1,163
9	Ministerio de Comercio e Industrias	1,058	1,062	1,060
10	Ministerio de Obras Públicas	1,670	1,840	1,755
11	Ministerio de Desarrollo Agropecuario	3,540	3,745	3,643
12	Ministerio de Salud	31,980	33,267	32,624
13	Ministerio de Trabajo y Desarrollo Laboral	1,158	1,209	1,184
14	Ministerio de Vivienda y Ordenamiento Territorial	755	760	758
15	Ministerio de Economía y Finanzas	3,249	4,308	3,779
16	Ministerio de Desarrollo Social	1,361	1,365	1,363
17	Ministerio del Ambiente	1,918	2,834	2,376
18	Órgano Judicial	8,740	8,777	8,759
19	Procuraduría General de la Nación	8,713	10,463	9,588
20	Tribunal Electoral	3,687	3,735	3,711
21	Procuraduría de la Administración	343	340	342
22	Fiscalía General Electoral	238	263	251
23	Tribunal de Cuentas	200	195	198
24	Fiscalía de Cuentas	175	181	178
25	Defensoría del Pueblo	256	251	254
26	Tribunal Administrativo Tributario	114	114	114
27	Tribunal Administrativo de la Función Pública 8/	-	-	-
	Representantes de Corregimientos	1,963	1,960	1,962
	<b>Sector Descentralizado</b>	<b>137,934</b>	<b>141,507</b>	<b>139,721</b>
	<b>Instituciones Descentralizadas</b>	<b>110,897</b>	<b>113,286</b>	<b>112,092</b>
1	Autoridad del Tránsito y Transporte Terrestre	882	1,115	999
2	Autoridad Nacional de los Servicios Públicos	843	844	844
3	Caja de Seguro Social	66,474	66,872	66,673
4	Autoridad de Protección al Consumidor y Defensa de la Competencia	447	483	465
5	Sistema de Ahorro y Capitalización	42	43	43
6	Instituto para la Formación y Aprovechamiento de los Recursos Humanos	416	805	611
7	Instituto de Innovación Agropecuaria de Panamá	277	283	280
8	Instituto Panameño de Deportes	364	455	410
9	Instituto Nacional de Formación Profesional y Capacitación para el Desarrollo Humano	443	600	522
10	Instituto Técnico Superior Especializado	195	191	193
11	Instituto Panameño de Habilitación Especial	3,578	3,647	3,613
12	Autoridad Nacional para la Innovación Gubernamental	229	232	231
13	Instituto Panameño Autónomo Cooperativo	485	539	512
14	Autoridad de Turismo de Panamá	387	389	388
15	Instituto Conmemorativo Gorgas de Estudios de la Salud	540	602	571
16	Registro Público de Panamá	648	660	654
17	Universidad Autónoma de Chiriquí	4,839	4,965	4,902
18	Universidad de Panamá	15,765	15,890	15,828
19	Universidad Especializada de Las Américas	932	1,142	1,037
20	Universidad Tecnológica de Panamá	5,062	5,241	5,152
21	Universidad Marítima Internacional de Panamá	392	406	399
22	Sistema Estatal de Radio y Televisión	380	378	379
23	Autoridad Panameña de Seguridad de los Alimentos	428	424	426
24	Dirección General de Contrataciones Públicas	178	186	182
25	Secretaría Nacional de Ciencia, Tecnología e Innovación	366	369	368
26	Autoridad de los Recursos Acuáticos de Panamá	425	465	445
27	Tribunal Administrativo de Contrataciones Públicas	92	88	90
28	Autoridad de la Micro, Pequeña y Mediana Empresa	253	247	250
29	Zona Franca del Barú	9	14	12
30	Secretaría Nacional de Discapacidad	290	294	292
31	Autoridad Nacional de Aduanas	1,188	1,427	1,308
32	Instituto Nacional de la Mujer	162	182	172
33	Secretaría Nacional de Niñez, Adolescencia y Familia	308	302	305
34	Autoridad Nacional de Administración de Tierras	762	755	759
35	Autoridad de Pasaportes de Panamá	116	159	138
36	Autoridad Nacional de Transparencia y Acceso a la Información	86	82	84
37	Superintendencia de Sujetos no Financieros 4/	95	105	100
38	Autoridad Nacional de Descentralización 5/	373	250	312
39	Benemérito Cuerpo de Bomberos de Panamá	2,146	2,155	2,151
40	Centro Nacional de Estudios en Técnicas de Imágenes Moleculares (CENETIM) 8/	-	-	-

**Cuadro No.4 Sueldo Bruto Mensual y Acumulado de Funcionarios Permanentes y Eventuales en el Sector Público:  
Enero - Febrero de 2021 (Conclusión)  
(En miles de B/.)**

No.	ENTIDAD	ENERO	FEBRERO	Monto Acumulado
	<b>Empresas Públicas</b>	<b>16,882</b>	<b>17,899</b>	<b>17,391</b>
41	Autoridad Marítima de Panamá	1,866	1,888	1,877
42	Bingos Nacionales	29	28	29
43	Autoridad Aeronáutica Civil	1,466	1,491	1,479
44	Aeropuerto Internacional de Tocumen, S.A. 3/	1,488	1,610	1,549
45	Instituto de Acueductos y Alcantarillados Nacionales	1,536	1,618	1,577
46	Instituto de Mercadeo Agropecuario	272	990	631
47	Empresa de Transmisión Eléctrica, S.A.	1,035	1,054	1,045
48	Lotería Nacional de Beneficencia	1,459	1,455	1,457
49	Zona Libre de Colón	468	516	492
50	Empresa de Generación Eléctrica, S. A.	25	36	31
51	Agencia del Área Panamá Pacífico	165	170	168
52	Autoridad de Aseo Urbano y Domiciliario	1,879	1,877	1,878
53	Empresa Nacional de Autopistas, S.A.	87	86	87
54	Empresa Metro de Panamá, S.A.	988	989	989
55	Empresa Mercados Nacionales de la Cadena de Frío, S.A. 6/	192	178	185
56	Transporte Masivo de Pasajeros, S.A. (MIBUS) 7/	3,927	3,913	3,920
	<b>Intermediarios Financieros</b>	<b>10,155</b>	<b>10,322</b>	<b>10,239</b>
57	Superintendencia de Bancos	832	824	828
58	Banco de Desarrollo Agropecuario	906	921	914
59	Banco Hipotecario Nacional	147	151	149
60	Banco Nacional de Panamá	4,839	4,850	4,845
61	Caja de Ahorros	2,912	2,883	2,898
62	Superintendencia del Mercado de Valores	117	236	177
63	Instituto de Seguro Agropecuario	252	306	279
64	Superintendencia de Seguros y Reaseguros	150	151	151

1/ Creado mediante Ley 8 de 25 de marzo de 2015; reemplaza a la Autoridad Nacional del Ambiente.

2/ La Sociedad Anónima Aeropuerto Internacional de Tocumen es responsable de la administración de cinco aeropuertos internacionales: Enrique Jimenez (Colón), Enrique Malek (Chiriquí), Scarlett Martínez (Coclé), Panamá Pacífico (Panamá Oeste) y Tocumen (Panamá).

3/ Se crea el Instituto Técnico Superior Especializado - Ley 71 de 8 de noviembre de 2017.

4/ Creado mediante Ley 90 de 15 de agosto de 2019; reemplaza al Instituto Nacional de Cultura.

5/ Creado mediante Ley 37 del 29 de junio de 2009, en su título II, capítulo I, Art.19.

6/ Creado mediante Ley 90 del 7 de noviembre de 2013.

7/ Contrato No.67-2015

8/ No están operando.

**Cuadro No.5 Número de Funcionarios Permanentes y Eventuales en el Sector Público**  
Enero - Febrero de 2020

No.	ENTIDAD	ENERO	FEBRERO	Promedio Mensual
	<b>TOTAL SECTOR PÚBLICO</b>	<b>223,816</b>	<b>230,630</b>	<b>227,223</b>
	<b>Gobierno Central</b>	<b>142,883</b>	<b>148,420</b>	<b>145,652</b>
1	Asamblea Nacional	2,355	2,770	2,563
2	Contraloría General de la República	3,882	3,879	3,881
3	Ministerio de la Presidencia	2,214	2,335	2,275
	Servicio de Protección Institucional (SPI )	1,980	1,980	1,980
4	Ministerio de Gobierno	3,603	3,683	3,643
5	Ministerio de Seguridad Pública	30,254	30,299	30,277
6	Ministerio de Relaciones Exteriores	606	633	620
7	Ministerio de Educación	52,074	55,294	53,684
8	Ministerio de Cultura 4/	916	966	941
9	Ministerio de Comercio e Industrias	758	827	793
10	Ministerio de Obras Públicas	1,927	2,066	1,997
11	Ministerio de Desarrollo Agropecuario	2,211	2,339	2,275
12	Ministerio de Salud	15,931	16,476	16,204
13	Ministerio de Trabajo y Desarrollo Laboral	891	1,074	983
14	Ministerio de Vivienda y Ordenamiento Territorial	823	824	824
15	Ministerio de Economía y Finanzas	2,649	3,040	2,845
16	Ministerio de Desarrollo Social	1,548	1,553	1,551
17	Ministerio de Ambiente 1/	1,438	1,434	1,436
18	Órgano Judicial	5,540	5,556	5,548
19	Procuraduría General de la Nación	5,825	5,810	5,818
20	Tribunal Electoral	3,296	3,413	3,355
21	Procuraduría de la Administración	214	214	214
22	Fiscalía General Electoral	146	150	148
23	Tribunal de Cuentas	109	108	109
24	Fiscalía General de Cuentas	97	97	97
25	Defensoría del Pueblo	194	195	195
26	Tribunal Administrativo Tributario	68	67	68
	Asamblea de Representantes	1,334	1,338	1,336
	<b>Sector Descentralizado</b>	<b>80,933</b>	<b>82,210</b>	<b>81,572</b>
	<b>Instituciones Descentralizadas</b>	<b>60,469</b>	<b>61,521</b>	<b>60,995</b>
1	Autoridad del Tránsito y Transporte Terrestre	1,007	1,112	1,060
2	Autoridad Nacional de los Servicios Públicos	509	509	509
3	Caja de Seguro Social	32,577	32,716	32,647
4	Aut. de Protección al Consumidor y Defensa de la Competencia	473	476	475
5	Sistema de Ahorro y Capitalización	23	22	23
6	Instituto para la Formación y Aprovechamiento de los Recursos Humanos	446	643	545
7	Instituto de Investigación Agropecuaria de Panamá	510	512	511
8	Instituto Panameño de Deportes	511	626	569
9	Instituto Nacional de Formación Profesional y Capacitación para el Desarrollo Humano	486	556	521
10	Instituto Técnico Superior Especializado 3/	88	93	91
11	Instituto Panameño de Rehabilitación Especial	1,911	1,939	1,925
12	Autoridad de Innovación Gubernamental	102	107	105
13	Instituto Panameño Autónomo Cooperativo	392	417	405
14	Autoridad de Turismo de Panamá	340	353	347
15	Instituto Conmemorativo Gorgas	292	346	319
16	Registro Público de Panamá	668	675	672
17	Universidad Autónoma de Chiriquí	2,048	1,961	2,005
18	Universidad de Panamá	9,960	9,824	9,892
19	Universidad Especializada de Las Américas	763	772	768
20	Universidad Tecnológica de Panamá	2,890	3,054	2,972
21	Universidad Marítima Internacional de Panamá	186	225	206
22	Sistema Estatal de Radio y Televisión	351	354	353
23	Autoridad Panameña de Seguridad de Alimentos	286	286	286
24	Dirección General de Contrataciones Públicas	103	103	103
25	Secretaría Nacional de Ciencia, Tecnología e Innovación	187	183	185
26	Autoridad de los Recursos Acuáticos	362	363	363
27	Tribunal de Contrataciones Públicas	50	50	50
28	Autoridad de la Micro, Pequeña y Mediana Empresa	203	209	206
29	Zona Franca del Barú	13	13	13
30	Secretaría Nacional de Discapacidad	221	226	224
31	Autoridad Nacional de Aduanas	1,302	1,559	1,431
32	Instituto Nacional de la Mujer	139	150	145
33	Secretaría Nacional de Niñez, Adolescencia y Familia	216	217	217
34	Autoridad Nacional de Administración de Tierras	683	707	695
35	Autoridad de Pasaportes de Panamá	125	117	121
36	Autoridad Nacional de Transparencia y Acceso a la Información	46	46	46

**Cuadro No.5 Número de Funcionarios Permanentes y Eventuales en el Sector Público  
Enero - Febrero de 2020 (Conclusión)**

No.	ENTIDAD	ENERO	FEBRERO	Promedio Mensual
	<b>Empresas Públicas</b>	<b>13,212</b>	<b>13,376</b>	<b>13,294</b>
37	Autoridad Marítima de Panamá	1,454	1,503	1,479
38	Bingos Nacionales	27	28	28
39	Autoridad Aeronáutica Civil	926	939	933
40	Aeropuerto Internacional de Tocumen, S.A. 2/	1,408	1,420	1,414
41	Instituto de Acueductos y Alcantarillados Nacionales	2,861	2,767	2,814
42	Instituto de Mercadeo Agropecuario	402	611	507
43	Empresa de Transmisión Eléctrica, S.A.	494	503	499
44	Lotería Nacional de Beneficencia	1,837	1,837	1,837
45	Zona Libre de Colón	574	574	574
46	Empresa de Generación Eléctrica, S. A.	13	14	14
47	Agencia del Área Económica Especial Panamá Pacífico	100	100	100
48	Autoridad de Aseo Urbano y Domiciliario	2,448	2,437	2,443
49	Empresa Nacional de Autopistas, S.A.	20	20	20
50	Empresa Metro de Panamá, S.A.	648	623	636
	<b>Intermediarios Financieros</b>	<b>7,252</b>	<b>7,313</b>	<b>7,283</b>
51	Superintendencia de Bancos	466	467	467
52	Banco de Desarrollo Agropecuario	594	641	618
53	Banco Hipotecario Nacional	310	296	303
54	Banco Nacional de Panamá	3,495	3,484	3,490
55	Caja de Ahorros	1,943	1,976	1,960
56	Superintendencia del Mercado de Valores	125	122	124
57	Instituto de Seguro Agropecuario	261	267	264
58	Superintendencia de Seguros	58	60	59

1/ Creado mediante Ley 8 de 25 de marzo de 2015; reemplaza a la Autoridad Nacional del Ambiente.

2/ La Sociedad Anónima Aeropuerto Internacional de Tocumen es responsable de la administración de cinco aeropuertos internacionales: Enrique Jimenez (Colón), Enrique Malek (Chiriquí), Scarlett Martínez (Coclé), Panamá Pacífico (Panamá Oeste) y Tocumen (Panamá).

3/ Se crea el Instituto Técnico Superior Especializado - Ley 71 de 8 de noviembre de 2017.

4/ Creado mediante Ley 90 de 15 de agosto de 2019; reemplaza al Instituto Nacional de Cultura.

**Cuadro No.6 Sueldo Bruto Mensual y Acumulado de Funcionarios Permanentes y Eventuales en el Sector Público:  
Enero - Febrero de 2020  
(En miles de B./.)**

No.	ENTIDAD	ENERO	FEBRERO	Monto Acumulado
<b>TOTAL SECTOR PÚBLICO</b>		<b>339,163</b>	<b>347,061</b>	<b>686,224</b>
	<b>Gobierno Central</b>	<b>207,923</b>	<b>215,408</b>	<b>423,331</b>
1	Asamblea Nacional	3,690	4,905	8,595
2	Contraloría General de la República	5,472	5,459	10,931
3	Ministerio de Presidencia	2,656	3,030	5,686
	Servicio de Protección Institucional (SPI )	2,604	2,604	5,208
4	Ministerio de Gobierno	3,343	3,476	6,819
5	Ministerio de Seguridad Pública	39,383	39,402	78,785
6	Ministerio de Relaciones Exteriores	878	937	1,815
7	Ministerio de Educación	78,516	82,346	160,862
8	Ministerio de Cultura 4/	1,035	1,157	2,192
9	Ministerio de Comercio e Industrias	983	1,003	1,986
10	Ministerio de Obras Públicas	1,589	1,784	3,373
11	Ministerio de Desarrollo Agropecuario	3,594	3,804	7,398
12	Ministerio de Salud	31,826	32,298	64,124
13	Ministerio de Trabajo y Desarrollo Laboral	988	1,208	2,196
14	Ministerio de Vivienda y Ordenamiento Territorial	789	815	1,604
15	Ministerio de Economía y Finanzas	3,724	4,105	7,829
16	Ministerio de Desarrollo Social	1,391	1,407	2,798
17	Ministerio de Ambiente 1/	1,867	1,874	3,741
18	Órgano Judicial	8,811	8,824	17,635
19	Procuraduría General de la Nación	8,056	8,078	16,134
20	Tribunal Electoral	3,566	3,722	7,288
21	Procuraduría de la Administración	336	333	669
22	Fiscalía General Electoral	218	218	436
23	Tribunal de Cuentas	187	183	370
24	Fiscalía General de Cuentas	150	150	300
25	Defensoría del Pueblo	210	210	420
26	Tribunal Administrativo Tributario	108	107	215
	Asamblea de Representantes	1,953	1,969	3,922
	<b>Sector Descentralizado</b>	<b>131,240</b>	<b>131,653</b>	<b>262,893</b>
	<b>Instituciones Descentralizadas</b>	<b>107,530</b>	<b>107,781</b>	<b>215,311</b>
1	Autoridad del Tránsito y Transporte Terrestre	867	946	1,813
2	Autoridad Nacional de los Servicios Públicos	836	837	1,673
3	Caja de Seguro Social	67,693	66,669	134,362
4	Aut. de Protecc. al Consumidor y Defensa de la Comp.	462	462	924
5	Sistema de Ahorro y Capitalización	36	35	71
6	Instituto para la Formación y Aprovechamiento de los Recursos Humanos	402	561	963
7	Instituto de Investigación Agropecuaria de Panamá	279	279	558
8	Instituto Panameño de Deportes	501	611	1,112
9	Instituto Nacional de Formación Profesional y Capacitación para el Desarrollo Humano	466	523	989
10	Instituto Técnico Superior Especializado 3/	169	180	349
11	Instituto Panameño de Habilitación Especial	3,126	3,181	6,307
12	Autoridad de Innovación Gubernamental	206	219	425
13	Instituto Panameño Autónomo Cooperativo	438	453	891
14	Autoridad de Turismo de Panamá	387	427	814
15	Instituto Conmemorativo Gorgas	524	629	1,153
16	Registro Público de Panamá	630	640	1,270
17	Universidad Autónoma de Chiriquí	4,193	4,243	8,436
18	Universidad de Panamá	15,002	14,949	29,951
19	Universidad Especializada de Las Américas	1,068	1,143	2,211
20	Universidad Tecnológica de Panamá	5,065	5,251	10,316
21	Universidad Marítima Internacional de Panamá	277	373	650
22	Sistema Estatal de Radio y Televisión	405	408	813
23	Autoridad Panameña de Seguridad de Alimentos	418	411	829
24	Dirección General de Contrataciones Públicas	166	164	330
25	Secretaría Nacional de Ciencia, Tecnología e Innovación	372	365	737
26	Autoridad de los Recursos Acuáticos	398	404	802
27	Tribunal de Contrataciones Públicas	90	94	184
28	Autoridad de la Micro, Pequeña y Mediana Empresa	262	263	525
29	Zona Franca del Barú	11	11	22
30	Secretaría Nacional de Discapacidad	272	278	550
31	Autoridad Nacional de Aduanas	1,143	1,374	2,517
32	Instituto Nacional de la Mujer	157	169	326
33	Secretaría Nal. de Niñez, Adolescencia y Familia	288	289	577
34	Autoridad Nacional de Administración de Tierras	724	753	1,477
35	Autoridad de Pasaporte de Panamá	125	117	242
36	Autoridad Nacional de Transparencia y Acceso a la Información	72	70	142

**Cuadro No.6 Sueldo Bruto Mensual y Acumulado de Funcionarios Permanentes y Eventuales en el Sector Público:  
Enero - Febrero de 2020 (Conclusión)**

(En miles de B/.)

No.	ENTIDAD	ENERO	FEBRERO	Monto Acumulado
	<b>Empresas Públicas</b>	<b>13,597</b>	<b>13,610</b>	<b>27,207</b>
37	Autoridad Marítima de Panamá	1,774	1,846	3,620
38	Bingos Nacionales	19	19	38
39	Autoridad Aeronáutica Civil	1,472	1,519	2,991
40	Aeropuerto Internacional de Tocumen, S.A. 2/	2,023	2,055	4,078
41	Instituto de Acueductos y Alcantarillados Nacionales	1,569	1,440	3,009
42	Instituto de Mercadeo Agropecuario	423	569	992
43	Empresa de Transmisión Eléctrica, S.A.	991	974	1,965
44	Lotería Nacional de Beneficencia	1,613	1,567	3,180
45	Zona Libre de Colón	494	501	995
46	Empresa de Generación Eléctrica, S. A.	35	34	69
47	Agencia del Área Económica Especial Panamá Pacífico	171	179	350
48	Autoridad de Aseo Urbano y Domiciliario	1,875	1,867	3,742
49	Empresa Nacional de Autopistas, S.A.	63	60	123
51	Empresa Metro de Panamá, S.A.	1,075	980	2,055
	<b>Intermediarios Financieros</b>	<b>10,113</b>	<b>10,262</b>	<b>20,375</b>
52	Superintendencia de Bancos	836	836	1,672
53	Banco de Desarrollo Agropecuario	748	907	1,655
54	Banco Hipotecario Nacional	147	144	291
55	Banco Nacional de Panamá	5,012	4,971	9,983
56	Caja de Ahorros	2,771	2,765	5,536
57	Superintendencia del Mercado de Valores	253	236	489
58	Instituto de Seguro Agropecuario	247	289	536
59	Superintendencia de Seguros	99	114	213

1/ Creado mediante Ley 8 de 25 de marzo de 2015; reemplaza a la Autoridad Nacional del Ambiente.

2/ La Sociedad Anónima Aeropuerto Internacional de Tocumen es responsable de la administración de cinco aeropuertos internacionales: Enrique Jiménez (Colón), Enrique Malek (Chiriquí), Scarlett Martínez (Coclé), Panamá Pacífico (Panamá Oeste) y Tocumen (Panamá).

3/ Se crea el Instituto Técnico Superior Especializado - Ley 71 de 8 de noviembre de 2017.

4/ Creado mediante Ley 90 de 15 de agosto de 2019; reemplaza al Instituto Nacional de Cultura.

Cuadro No. 7 SUELDO BRUTO MENSUAL Y NÚMERO DE FUNCIONARIOS, PERMANENTES Y EVENTUALES, EN EL SECTOR PÚBLICO: FEBRERO DE 2021

No.	ENTIDAD	PERMANENTES		EVENTUALES 2/		TOTALES			
		SUELDO BRUTO 3/ (en miles de B./) (1)	FUNCIONARIOS (2)	SUELDO PROMEDIO (en Balboas) (3)=(1)/(2)*1,000	SUELDO BRUTO (en miles de B./) (4)	FUNCIONARIOS (5)	SUELDO PROMEDIO (en Balboas) (6)=(4)/(5)*1,000	SUELDO BRUTO (en miles de B./) (7)=(1+4)	FUNCIONARIOS (8)=(2+5)
	<b>Gobierno Central</b>	<b>228,112</b>	<b>143,128</b>	<b>1,594</b>	<b>7,138</b>	<b>1,237</b>	<b>235,250</b>	<b>148,900</b>	<b>1,590</b>
1	Asamblea Nacional de Diputados	4,387	2,506	-	-	-	4,387	2,506	1,751
2	Contraloría General de la República	5,416	3,551	1,525	208	215	5,624	3,766	1,493
3	Ministerio de la Presidencia	2,865	2,142	1,338	-	-	2,865	2,142	1,338
4	Servicio de Protección Institucional (SPI)	2,639	2,032	1,299	-	-	2,639	2,032	1,299
5	Ministerio de Gobierno	3,494	3,494	937	127	89	4,391	3,401	1,483
6	Ministerio de Seguridad Pública	3,274	29,925	1,093	79	69	39,500	30,614	1,491
7	Ministerio de Relaciones Exteriores	808	607	1,429	80	1,633	979	656	1,491
8	Ministerio de Educación	95,711	53,961	1,774	2,393	1,923	98,104	55,914	1,785
9	Ministerio de Cultura	1,158	974	1,189	5	4	1,163	978	1,189
10	Ministerio de Comercio e Industrias	1,850	705	1,206	212	187	1,962	892	1,191
11	Ministerio de Obras Públicas	1,698	1,977	859	142	174	1,840	816	855
12	Ministerio de Desarrollo Agropecuario	1,444	1,444	1,003	14	14	1,458	1,458	1,003
13	Ministerio de Salud	32,146	15,000	2,061	1,121	706	33,267	16,396	2,029
14	Ministerio de Trabajo y Desarrollo Laboral	860	788	1,091	349	301	1,209	1,089	1,110
15	Ministerio de Vivienda y Ordenamiento Territorial	757	761	995	3	2	760	763	996
16	Ministerio de Economía y Finanzas	3,255	2,350	1,385	1,053	738	4,308	3,088	1,395
17	Ministerio de Ambiente	1,385	1,464	932	-	-	1,385	1,464	932
18	Organismo Judicial	8,754	5,483	1,594	23	11	8,777	5,504	1,595
19	Procuraduría General de la Nación	10,463	6,092	1,717	-	-	10,463	6,092	1,717
20	Tribunal Electoral	3,380	3,084	1,096	355	388	3,735	3,472	1,076
21	Procuraduría de la Administración	340	214	1,589	-	-	340	214	1,589
22	Fiscalía General Electoral	283	179	1,469	-	-	283	179	1,469
23	Fiscalía General	1,525	1,025	1,483	3	1	1,528	1,025	1,483
24	Fiscalía de Cuentas	167	102	1,637	14	8	171	110	1,645
25	Defensoría del Pueblo	251	195	1,287	-	-	251	195	1,287
26	Tribunal Administrativo Tributario	114	70	1,629	-	-	114	70	1,629
27	Tribunal Administrativo de la Función Pública 8/ Representantes de Corregimientos	1,960	1,338	1,465	-	-	1,960	1,338	1,465
	<b>Sector Descentralizado</b>	<b>131,254</b>	<b>79,586</b>	<b>1,649</b>	<b>10,253</b>	<b>8,907</b>	<b>141,507</b>	<b>86,493</b>	<b>1,599</b>
	<b>Instituciones Descentralizadas</b>	<b>104,155</b>	<b>55,583</b>	<b>1,874</b>	<b>9,131</b>	<b>7,822</b>	<b>113,286</b>	<b>63,405</b>	<b>1,787</b>
1	Autoridad del Tránsito y Transporte Terrestre	804	866	907	311	184	1,115	1,070	1,042
2	Autoridad Nacional de los Servicios Públicos	844	520	1,623	-	-	844	520	1,623
3	Caja de Seguro Social	64,317	30,538	2,106	2,555	1,626	66,872	32,164	2,079
4	Autoridad de Protección al Consumidor y Defensa de la Competencia	444	462	961	39	12	3,250	474	1,019
5	Sistema de Ahorro y Capitalización	38	424	1,583	392	5	43	29	1,483
6	Comisión de Regulación de Telecomunicaciones	413	500	1,218	14	13	427	514	1,483
7	Instituto de Innovación Agropecuaria de Panamá	276	500	552	14	14	283	514	1,483
8	Instituto Panameño de Deportes	368	426	864	87	78	455	504	903
9	Instituto Nacional de Formación Profesional y Capacitación para el Desarrollo Humano	442	462	957	158	81	600	543	1,105
10	Instituto Técnico Superior Especializado	181	110	1,326	-	-	181	110	1,326
11	Instituto Tecnológico de Panamá	3,592	1,933	1,856	65	42	3,657	1,975	1,856
12	Autoridad Nacional para la Innovación Gubernamental	232	114	2,035	-	-	232	114	2,035
13	Instituto Panameño Autónomo Cooperativo	460	383	1,201	79	81	539	464	1,162
14	Autoridad de Turismo de Panamá	369	312	1,183	20	22	389	334	1,165
15	Instituto Comemorativo Gorgas de Estudios de la Salud	546	288	1,896	56	63	602	351	1,715
16	Instituto de Estudios de la Población y el Medio Ambiente	431	500	1,166	2	2	433	500	1,166
17	Universidad Autónoma de Chiriquí	4,519	1,678	2,693	446	500	4,965	2,178	2,280
18	Universidad de Panamá	11,859	5,578	2,126	4,031	4,205	15,890	9,783	1,624
19	Universidad Especializada de Las Américas	897	596	1,505	245	93	2,634	689	1,657
20	Universidad Tecnológica de Panamá	5,058	2,541	1,780	183	159	5,241	3,000	1,747
21	Universidad Marítima Internacional de Panamá	321	189	1,688	85	68	1,580	406	257
22	Universidad Tecnológica de la Costa	424	290	1,462	-	-	424	290	1,462
23	Autoridad Panameña de Seguridad de los Alimentos	186	115	1,615	-	-	186	115	1,615
24	Dirección General de Contrataciones Públicas	369	186	1,984	-	-	369	186	1,984
25	Secretaría Nacional de Ciencia, Tecnología e Innovación	449	373	1,204	16	17	465	390	1,192
26	Autoridad de los Recursos Acuáticos de Panamá	89	47	1,872	-	-	89	47	1,872
27	Tribunal Administrativo de Contrataciones Públicas	214	115	1,856	-	-	214	115	1,856
28	Comisión de Regulación de Pequeña y Mediana Empresa	242	15	1,600	2	3	244	18	1,356
29	Zona Franca del Barú	112	15	800	-	-	112	15	778
30	Secretaría Nacional de Discapacidad	289	227	1,273	5	5	294	228	1,289
31	Autoridad Nacional de Aduanas	1,167	1,324	861	260	296	1,427	1,620	881
32	Instituto Nacional de la Mujer	164	137	1,197	18	13	182	150	1,213
33	Secretaría Nacional de Niñez, Adolescencia y Familia	362	330	1,313	-	-	362	330	1,313
34	Comisión de Regulación de Tierras	119	70	1,700	-	-	119	70	1,700
35	Autoridad de Pasaportes de Panamá	119	115	1,035	40	36	159	151	1,053
36	Autoridad Nacional de Transparencia y Acceso a la Información	82	53	1,640	-	-	82	53	1,640
37	Superintendencia de Sujetos no Financieros 4/	105	53	1,981	-	-	105	53	1,981
38	Autoridad Nacional de Descentralización 5/	250	230	1,087	-	-	250	230	1,087
39	Comité Ejecutivo de Bomberos de Panamá	2,131	1,963	1,086	24	27	2,155	1,990	1,083
40	Centro Nacional de Estudios en Tecnologías de Ingeniería Moleculares (CENETIM) 8/	-	-	-	-	-	-	-	-



Cuadro No.7 SUELDO BRUTO MENSUAL Y NÚMERO DE FUNCIONARIOS, PERMANENTES Y EVENTUALES, EN EL SECTOR PÚBLICO:  
FEBRERO DE 2021 (Conclusión)

No.	ENTIDAD	PERMANENTES			EVENTUALES Z/			TOTALES		
		SUELDO BRUTO 1/ (en miles de B.) (1)	FUNCIONARIOS (2)	SUELDO PROMEDIO (en Balboas) (3)=(1)/(2)*1000	SUELDO BRUTO (en miles de B.) (4)	FUNCIONARIOS (5)	SUELDO PROMEDIO (en Balboas) (6)=(4)/(5)*1000	SUELDO BRUTO (en miles de B.) (7)=(1+4)	FUNCIONARIOS (8)=(2+5)	SUELDO PROMEDIO (en Balboas) (9)=(7)/(8)*1000
	<b>Empresas Públicas</b>	<b>17,044</b>	<b>16,899</b>	<b>1,009</b>	<b>855</b>	<b>788</b>	<b>10,395</b>	<b>17,899</b>	<b>17,687</b>	<b>1,012</b>
41	Autoridad Marítima de Panamá	1,888	1,528	1,236	-	-	..	1,888	1,528	1,236
42	Brigos Nacionales	28	31	903	-	-	..	28	31	903
43	Autoridad Aeronáutica Civil	1,467	925	1,586	24	8	3,000	1,491	933	1,598
44	Aeropuerto Internacional de Tocumen, S.A. 3/	1,610	1,051	1,532	-	-	..	1,610	1,051	1,532
45	Instituto de Acuicultura y Alcantarillados Nacionales	1,475	2,809	525	143	313	457	1,618	3,122	518
46	Instituto de Mercadeo Agropecuario	375	265	1,415	615	419	1,468	990	684	1,447
47	Empresa de Transmisión Eléctrica, S.A.	1,054	556	1,896	-	-	..	1,054	556	1,896
48	Lotería Nacional de Beneficencia	1,451	1,705	851	4	3	1,333	1,455	1,708	852
49	Zona Libre de Colón	452	530	853	64	41	1,561	516	571	904
50	Empresa de Generación Eléctrica, S.A.	170	16	2,125	2	1	1,576	170	36	2,118
51	Agencia del Área Panamá Pacífico	1,877	97	1,753	-	-	..	1,877	97	1,753
52	Autoridad de Aseo Urbano y Domiciliario	86	2,438	770	-	-	..	86	2,438	770
53	Empresa Nacional de Autopistas, S.A.	986	633	1,558	3	3	1,000	989	636	1,555
54	Empresa Metro de Panamá, S.A.	178	179	994	-	-	..	178	179	994
55	Empresa Mercados Nacionales de la Cadena de Frío, S.A. 6/	3,913	4,106	953	-	-	..	3,913	4,106	953
56	Transporte Masivo de Pasajeros, S.A. (MIBUS) 7/	<b>10,055</b>	<b>7,104</b>	<b>1,415</b>	<b>267</b>	<b>297</b>	<b>899</b>	<b>10,322</b>	<b>7,401</b>	<b>1,395</b>
57	Superintendencia de Bancos	824	455	1,811	-	-	..	824	455	1,811
58	Banco de Desarrollo Agropecuario	808	634	1,274	113	122	926	926	756	1,218
59	Banco Hipotecario Nacional	142	273	520	9	14	643	151	287	526
60	Banco Nacional de Panamá	4,824	3,411	1,414	26	27	963	4,850	3,438	1,411
61	Caja de Ahorros	2,852	1,963	1,453	31	36	861	2,883	1,999	1,442
62	Superintendencia del Mercado de Valores	236	118	2,000	-	-	..	236	118	2,000
63	Instituto de Seguro Agropecuario	218	176	1,239	88	98	898	306	274	1,117
64	Superintendencia de Seguros y Reaseguros	151	74	2,041	-	-	..	151	74	2,041
	<b>Total del Sector Público</b>	<b>359,366</b>	<b>222,714</b>	<b>1,614</b>	<b>17,391</b>	<b>14,679</b>	<b>1,185</b>	<b>376,757</b>	<b>237,393</b>	<b>1,567</b>

1/ No se incluye pago correspondiente a vigencias expiradas.

2/ Incluye empleados transitorios y contingentes.

3/ La Sociedad Anónima Aeropuerto Internacional de Tocumen es responsable de la administración de cinco aeropuertos internacionales: Enrique Jimenez (Colón), Enrique Malek (Chiriquí), Scarlett Martínez (Cocle), Panamá Pacífico (Panamá Oeste) y Tocumen (Panamá).

4/ Creado mediante Ley 124 de 7 de enero de 2020.

5/ Creado mediante Ley 37 del 29 de junio de 2009, en su título II, capítulo I, Art.19.

6/ Creado mediante Ley 90 del 7 de noviembre de 2013.

7/ Contrato No.672-2015

8/ No están considerados

9/ Incluye pago en B./ 2,387.36 a 120 observadores meteorológicos.

(.) Cantidad nula o cero.

(-) Dato no aplicable

Cuadro No.8 DIFERENCIAS EN EL SUELDO BRUTO MENSUAL Y NÚMERO DE FUNCIONARIOS, PERMANENTES Y EVENTUALES, EN EL SECTOR PÚBLICO: FEBRERO - ENERO DE 2021

No	ENTIDAD	TOTALES DE FEBRERO 2021			TOTALES DE ENERO 2021			DIFERENCIAS TOTALES			DIFERENCIAS EVENTUALES 1/			DIFERENCIAS PERMANENTES		
		SUELDO BRUTO (en miles de B.)	FUNCIONARIOS	SUELDO BRUTO (en miles de B.)	FUNCIONARIOS	SUELDO BRUTO (en miles de B.)	FUNCIONARIOS	SUELDO BRUTO (en miles de B.)	FUNCIONARIOS	SUELDO BRUTO (en miles de B.)	FUNCIONARIOS	SUELDO BRUTO (en miles de B.)	FUNCIONARIOS	SUELDO BRUTO (en miles de B.)	FUNCIONARIOS	
	<b>Gobierno Central</b>	235,250	148,900	227,011	144,778	8,239	4,122	4,814	3,904	3,425	218					
1	Asamblea Nacional de Diputados	4,387	2,506	4,023	2,455	364	51	-	-	364	51					
2	Contraloría General de la República	5,624	3,736	5,638	3,726	-14	-9	-	1	-	-					
3	Ministerio de la Presidencia	2,865	2,142	2,812	2,165	53	-23	-1	-	53	-23					
4	Servicio de Protección Institucional (SPI)	2,639	2,032	2,618	2,165	21	33	33	-	21	33					
5	Ministerio de Gobierno	3,401	3,583	3,325	3,544	76	39	96	74	-20	-35					
6	Ministerio de Seguridad Pública	39,420	30,184	39,309	30,130	111	54	-74	101	185	-77					
7	Ministerio de Relaciones Exteriores	3,343	3,343	3,343	3,343	-	-	-	-	-	-					
8	Ministerio de Educación	98,104	55,914	96,046	54,315	2,058	1,593	2,218	1,755	-160	-166					
9	Ministerio de Cultura	1,163	978	1,163	978	-	1	-2	-	2	2					
10	Ministerio de Comercio e Industrias	1,062	892	1,062	846	4	46	17	54	-13	-8					
11	Ministerio de Obras Públicas	1,840	2,151	1,840	1,988	170	163	141	173	29	-10					
12	Ministerio de Desarrollo Agropecuario	3,345	4,305	3,345	4,305	-	-	-	-	-	-					
13	Ministerio de Trabajo y Desarrollo Laboral	3,293	3,293	3,293	3,293	-	-	-	-	-	-					
14	Ministerio de Trabajo y Ordenamiento Territorial	1,209	1,089	1,158	1,025	51	64	57	72	-6	-70					
15	Ministerio de Vivienda y Ordenamiento Territorial	760	763	755	768	5	5	-	2	2	-7					
16	Ministerio de Economía y Finanzas	4,308	3,088	4,308	3,249	1,059	736	1,049	735	10	1					
17	Ministerio de Desarrollo Social	1,365	1,464	1,361	1,467	4	-3	-	-	4	-3					
18	Ministerio del Ambiente	2,834	1,704	1,918	1,434	916	270	-	916	270	-					
19	Órgano Judicial	8,777	5,504	8,740	5,506	37	-2	-	-	37	-2					
20	Procuraduría General de la Nación	3,422	3,422	3,422	3,422	-	-	-	-	-	-					
21	Procuraduría de la Administración	3,400	3,400	3,400	3,400	-	-	-	-	-	-					
22	Fiscalía General Electoral	340	214	343	215	-3	19	52	26	-34	-7					
23	Fiscalía General de Cuentas	263	179	238	157	25	22	-	25	22	-					
24	Tribunal de Cuentas	195	113	200	114	-5	-1	-	-	-5	-1					
25	Tribunal Electoral	110	110	175	108	6	3	3	2	3	-					
26	Tribunal Administrativo Tributario	114	170	114	200	5	-5	-	-	5	-5					
27	Tribunal Administrativo de Correcciones	1,960	1,338	1,963	1,341	-3	-3	-	-	-3	-3					
	<b>Sector Descentralizado</b>	141,507	86,493	137,934	86,413	3,573	2,080	2,972	2,057	601	23					
	<b>Instituciones Descentralizadas</b>	113,286	63,405	110,897	62,121	2,389	1,284	2,082	1,247	307	37					
1	Autoridad del Tránsito y Transporte Terrestre	1,115	1,070	882	965	233	105	258	150	-25	-45					
2	Caja Costarricense de Seguro Social	66,872	32,164	66,474	32,060	398	104	126	126	1	-1					
3	Caja de Seguro Social	483	474	447	465	36	9	-7	-	-3	-24					
4	Autoridad de Protección al Consumidor y Defensa de la Competencia	43	29	42	36	1	-7	3	1	-2	-7					
5	Sistema de Ahorro y Capitalización	805	645	416	454	389	191	392	193	-3	-2					
6	Instituto para la Formación y Aprovechamiento de los Recursos Humanos	283	514	277	508	6	6	6	6	6	6					
7	Instituto de Innovación Agropecuaria de Panamá	600	543	600	543	-	-	-	-	-	-					
8	Instituto Nacional de Aseguradora de Seguros	600	543	600	543	-	-	-	-	-	-					
9	Instituto Nacional de Fomento Profesional y Capacitación para el Desarrollo	191	110	195	112	-4	-2	-	-	-4	-2					
10	Instituto Técnico Superior Especializado	3,647	1,975	3,578	1,932	69	43	65	42	4	1					
11	Autoridad Nacional para la Innovación Gubernamental	232	114	229	112	3	2	2	2	3	2					
12	Instituto Panameño Autónomo Cooperativo	539	464	485	443	54	21	54	22	-2	-1					
13	Instituto Panameño de Fomento Agrario	600	351	600	351	-	-	-	-	-	-					
14	Instituto Panameño de Fomento Agrario	600	351	600	351	-	-	-	-	-	-					
15	Instituto Panameño de Fomento Agrario	600	351	600	351	-	-	-	-	-	-					
16	Registro Público de Panamá	660	697	648	696	12	1	1	2	11	-1					
17	Universidad Autónoma de Chiriquí	1,142	1,142	1,142	1,142	-	-	-	-	-	-					
18	Universidad Especializada de Las Américas	1,142	1,142	1,142	1,142	-	-	-	-	-	-					
19	Universidad Tecnológica de Panamá	1,142	1,142	1,142	1,142	-	-	-	-	-	-					
20	Universidad Tecnológica de Panamá	1,142	1,142	1,142	1,142	-	-	-	-	-	-					
21	Universidad Tecnológica de Panamá	1,142	1,142	1,142	1,142	-	-	-	-	-	-					
22	Sistema Estatal de Radio y Televisión	406	327	392	327	74	20	40	21	-2	-2					
23	Autoridad Panameña de Seguridad de los Alimentos	424	290	428	297	-4	-7	-	-	-4	-7					
24	Dirección General de Contrataciones Públicas	186	186	366	186	3	5	-	-	3	5					
25	Secretaría Nacional de Ciencia, Tecnología e Innovación	485	360	485	360	-	-	-	-	-	-					
26	Autoridad de los Recursos Acuáticos de Panamá	287	287	287	287	-	-	-	-	-	-					
27	Autoridad de los Recursos Acuáticos de Panamá	287	287	287	287	-	-	-	-	-	-					
28	Autoridad de la Micro, Pequeña y Mediana Empresa	201	201	253	207	-6	-6	-	-	-6	-6					
29	Zona Franca del Barú	14	18	9	11	5	7	7	3	4	4					
30	Secretaría Nacional de Discapacidad	294	18	290	11	5	5	5	3	3	3					
31	Autoridad Nacional de Aduanas	1,427	1,343	1,188	1,228	228	277	260	296	-19	-19					
32	Instituto Nacional de la Mujer	20	20	20	20	-	-	-	-	-	-					
33	Sistema Nacional de Registro, Adopción y Familia	306	306	306	306	-	-	-	-	-	-					
34	Autoridad Nacional de Administración de Tierras	755	716	762	724	-7	-8	-	-	-7	-8					
35	Autoridad Nacional de Panamá	159	151	116	116	43	35	40	36	36	-1					
36	Autoridad Nacional de Transparencia y Acceso a la Información	105	86	86	53	-4	-3	-	-	-4	-3					
37	Superintendencia de Sujetos no Financieros	250	250	373	250	-	-	-	-	-	-					
38	Autoridad Nacional de Descentralización	2,150	1,990	2,146	1,969	9	1	1	-	9	1					
39	Centro Nacional de Estudios en Técnicas de Imágenes Moleculares (CENETIM)	7	7	7	7	-	-	-	-	-	-					

**Cuadro No.8 DIFERENCIAS EN EL SUELDO BRUTO MENSUAL Y NÚMERO DE FUNCIONARIOS, PERMANENTES Y EVENTUALES, EN EL SECTOR PÚBLICO:  
FEBRERO 2021 - ENERO DE 2021 (Conclusión)**

No	ENTIDAD	TOTALES DE FEBRERO 2021			TOTALES ENERO 2021			DIFERENCIAS TOTALES			DIFERENCIAS EVENTUALES 1/			DIFERENCIAS PERMANENTES		
		SUELDO BRUTO (en miles de B./.)	FUNCIONARIOS	SUELDO BRUTO (en miles de B./.)	FUNCIONARIOS	SUELDO BRUTO (en miles de B./.)	FUNCIONARIOS	SUELDO BRUTO (en miles de B./.)	FUNCIONARIOS	SUELDO BRUTO (en miles de B./.)	FUNCIONARIOS	SUELDO BRUTO (en miles de B./.)	FUNCIONARIOS	SUELDO BRUTO (en miles de B./.)	FUNCIONARIOS	
<b>Empresas Públicas</b>																
41	Autoridad Marítima de Panamá	1,888	1,528	1,866	1,526	1,017	789	855	788	162	1	2	2	2	1	
42	Bingos Nacionales	28	31	29	33	-1	-2	-	-	-1	-2	-1	-1	-2	-2	
43	Autoridad Aeronáutica Civil	1,491	933	1,466	925	8	8	24	8	1	8	8	1	8	8	
44	Aeropuerto Internacional de Tocumen, S.A. 2/	1,610	1,051	1,488	1,013	122	38	122	38	122	38	122	38	122	38	
45	Instituto de Acueductos y Alcantarillados Nacionales	1,618	3,122	1,536	2,838	82	284	143	313	-61	-29	103	30	30	30	
46	Instituto de Mercadeo Agropecuario	990	684	272	235	718	449	615	419	103	18	18	18	18	18	
47	Empresa de Transmisión Eléctrica, S.A.	1,054	556	1,035	538	19	18	-	3	-8	-15	-15	-15	-15	-15	
48	Lotería Nacional de Beneficencia	1,455	1,708	1,459	1,721	-4	26	4	41	-16	5	5	5	5	5	
49	Zona Libre de Colón	516	571	468	545	48	6	2	2	9	-2	-2	-2	-2	-2	
50	Empresa de Generación Eléctrica, S. A.	36	17	25	11	11	-2	-	-	-	-4	-4	-4	-4	-4	
51	Agencia del Área Panamá Pacífico	170	97	165	99	5	-	-	-	-	-	-	-	-	-	
52	Autoridad de Aseo Urbano y Domiciliario	1,877	2,438	1,879	2,442	-2	-	-	-	-	-	-	-	-	-	
53	Empresa Nacional de Autopistas, S.A.	86	30	87	29	1	1	3	3	-1	-1	-1	-1	-1	-1	
54	Empresa Metro de Panamá, S.A.	989	636	988	647	-1	-11	3	3	-2	-2	-2	-2	-2	-2	
55	Empresa Mercados Nacionales de la Cadena de Frío, S.A. 5/	178	179	192	202	-14	-23	-	-	-14	-23	-14	-14	-23	-23	
56	Transporte Masivo de Pasajeros, S.A. (MIBUS) 6/	3,913	4,106	3,927	4,094	-14	12	-	-	-14	12	-14	-14	12	12	
<b>Intermediarios Financieros</b>		<b>10,322</b>	<b>7,401</b>	<b>10,155</b>	<b>7,394</b>	<b>167</b>	<b>7</b>	<b>35</b>	<b>22</b>	<b>132</b>	<b>-15</b>	<b>132</b>	<b>132</b>	<b>-15</b>	<b>-15</b>	
57	Superintendencia de Bancos	824	455	832	457	-8	-2	-	-	-8	-2	-8	-8	-2	-2	
58	Banco de Desarrollo Agropecuario	921	756	906	719	15	37	19	40	-4	-3	-4	-4	-3	-3	
59	Banco Hipotecario Nacional	151	287	147	300	4	-13	-	-	4	-13	4	4	-13	-13	
60	Banco Nacional de Panamá	4,850	3,438	4,839	3,428	11	10	-23	-16	34	26	34	34	26	26	
61	Caja de Ahorros	2,883	1,999	2,912	2,033	-29	-34	-6	-6	-23	-28	-23	-23	-28	-28	
62	Superintendencia del Mercado de Valores	236	118	117	118	119	-	-	-	119	-	119	119	-	-	
63	Instituto de Seguro Agropecuario	306	274	252	266	54	8	45	4	9	4	9	9	4	4	
64	Superintendencia de Seguros y Reaseguros	151	74	150	73	1	1	-	-	1	1	1	1	1	1	
<b>Total del Sector Público</b>		<b>376,757</b>	<b>237,393</b>	<b>364,945</b>	<b>231,191</b>	<b>11,812</b>	<b>6,202</b>	<b>77,786</b>	<b>5,961</b>	<b>4,026</b>	<b>241</b>	<b>4,026</b>	<b>4,026</b>	<b>241</b>	<b>241</b>	

1/ Incluye funcionarios transitorios y contingentes.  
2/ La Sociedad Anónima Aeropuerto Internacional de Tocumen es responsable de la administración de cinco aeropuertos internacionales: Enrique Jiménez (Colón), Enrique Malek (Chiriquí), Scaiffett Martínez (Coclé), Panamá Pacífico (Panamá Oeste) y Tocumen (Panamá).

3/ Creado mediante Ley 124 de 7 de enero de 2020.

4/ Creado mediante Ley 37 del 29 de junio de 2009, en su título II, capítulo I, Art.19.

5/ Creado mediante Ley 90 del 7 de noviembre de 2013.

6/ Contrato No.67-2015

7/ No están operando.

(-) Cantidad nula o cero.

(.) Dato no aplicable

Cuadro No.9 DIFERENCIAS EN EL SUELDO BRUTO MENSUAL Y NÚMERO DE FUNCIONARIOS, PERMANENTES Y EVENTUALES, EN EL SECTOR PÚBLICO:  
FEBRERO DE 2021 - FEBRERO DE 2020

No	ENTIDAD	TOTALES FEBRERO 2021			DIFERENCIAS TOTALES			DIFERENCIAS EVENTUALES /J			DIFERENCIAS PERMANENTES		
		SUELDO BRUTO (en miles de Br.)	FUNCIONARIOS	SUELDO BRUTO (en miles de Br.)	SUELDO BRUTO (en miles de Br.)	FUNCIONARIOS	SUELDO BRUTO (en miles de Br.)	SUELDO BRUTO (en miles de Br.)	FUNCIONARIOS	SUELDO BRUTO (en miles de Br.)	SUELDO BRUTO (en miles de Br.)	FUNCIONARIOS	
	<b>Gobierno Central</b>	<b>235,250</b>	<b>148,900</b>	<b>215,408</b>	<b>148,420</b>	<b>19,842</b>	<b>480</b>	<b>-50</b>	<b>149</b>	<b>19,892</b>	<b>331</b>		
1	Asamblea Nacional de Diputados	4,387	2,506	4,905	2,770	-518	-264	-1,008	-395	490	131		
2	Contraloría General de la República	5,624	3,766	5,459	3,879	165	-113	-119	-86	284	-17		
3	Ministerio de la Presidencia	2,865	2,142	3,030	2,335	-165	-193	-	-	-165	-193		
	Servicio de Protección Institucional (SPI)	2,639	2,032	2,604	1,980	35	52	-	-	35	52		
4	Ministerio de Gobierno	3,401	3,583	3,476	3,683	-75	-100	-24	-4	-51	-96		
5	Ministerio de Seguridad Pública	39,420	30,184	39,402	30,299	18	-15	28	168	-110	-283		
6	Ministerio de Relaciones Exteriores	978	656	937	633	41	-23	-28	-7	69	30		
7	Ministerio de Educación	98,104	55,914	82,346	55,294	15,758	620	342	121	15,416	499		
8	Ministerio de Cultura	1,163	978	1,157	966	6	12	-7	91	13	12		
9	Ministerio de Comercio e Industrias	892	1,062	892	1,062	-	56	16	13	85	44		
10	Ministerio de Energía	1,062	1,062	1,062	1,062	-	56	16	13	85	44		
11	Ministerio de Desarrollo Agropecuario	3,745	2,305	3,804	2,339	-59	-34	-27	-5	-52	-29		
12	Ministerio de Salud	33,267	16,396	32,299	16,476	969	-80	406	112	563	-192		
13	Ministerio de Trabajo y Desarrollo Laboral	1,209	1,089	1,208	1,074	1	15	-5	-2	-50	-59		
14	Ministerio de Vivienda y Ordenamiento Territorial	760	815	763	824	-65	-61	-5	-2	-50	-59		
15	Ministerio de Economía y Finanzas	4,308	3,088	4,105	3,040	203	48	189	76	14	-28		
16	Ministerio de Desarrollo Social	1,365	1,464	1,407	1,563	-42	-89	-6	-2	-42	-89		
17	Ministerio del Ambiente	2,834	1,704	1,704	1,434	960	270	-6	-2	966	272		
18	Órgano Judicial	8,777	5,504	8,824	5,556	-47	-52	23	11	-70	-63		
19	Procuraduría General de la Nación	10,463	6,092	8,078	5,810	2,385	282	-	-	2,385	282		
20	Tribunal Electoral	3,735	3,472	3,722	3,413	13	59	35	77	-22	-18		
21	Procuraduría de la Administración	340	214	333	214	-	29	-	-	7	7		
22	Asamblea General Electoral	119	119	119	119	-	56	3	1	46	29		
23	Tribunal de lo Contencioso Administrativo	495	119	495	119	-	12	3	1	46	29		
24	Fiscalía General de Cuentas	181	110	150	108	42	13	14	8	7	5		
25	Defensoría del Pueblo	181	110	150	108	42	13	14	8	7	5		
26	Tribunal Administrativo Tributario	251	195	210	195	41	3	-	-	41	3		
27	Tribunal Administrativo de la Función Pública	114	70	107	67	41	3	-	-	7	3		
	Representantes de Corregimientos	1,960	1,338	1,969	1,338	-9	-	-	-	-9	-		
	<b>Sector Descentralizado</b>	<b>1,41,507</b>	<b>88,493</b>	<b>131,653</b>	<b>82,210</b>	<b>9,854</b>	<b>6,283</b>	<b>1,752</b>	<b>879</b>	<b>8,102</b>	<b>5,404</b>		
	<b>Instituciones Descentralizadas</b>	<b>113,286</b>	<b>63,405</b>	<b>107,781</b>	<b>61,521</b>	<b>5,505</b>	<b>1,884</b>	<b>1,264</b>	<b>457</b>	<b>4,241</b>	<b>1,427</b>		
1	Autoridad del Tránsito y Transporte Terrestre	1,115	1,070	946	1,112	169	-42	179	-2	-10	-40		
2	Autoridad Nacional de los Servicios Públicos	844	509	837	509	7	11	-	-	7	11		
3	Caja de Seguro Social	66,872	32,164	66,669	32,716	203	-552	780	527	-577	-1,079		
4	Autoridad de Protección al Consumidor y Defensa de la Competencia	474	476	462	476	21	-2	31	5	-10	-2		
5	Sistema de Aforo y Capitalización	43	29	35	22	8	2	5	5	3	2		
6	Instituto para la Formación y Aprovechamiento de los Recursos Humanos	263	613	244	613	-250	2	229	-7	15	2		
7	Instituto Panameño de Deportes	263	514	279	512	-149	2	-	-	15	2		
8	Instituto Panameño de Deportes	455	504	611	626	-156	-122	-167	-127	11	5		
9	Instituto Nacional de Formación Profesional y Capacitación para el Desarrollo Humano	600	543	523	556	77	-13	89	1	-12	-14		
10	Instituto Técnico Superior Especializado	191	110	180	93	111	11	17	1	11	17		
11	Instituto Nacional para la Innovación Gubernamental	3,647	1,975	3,181	1,939	466	36	15	16	451	20		
12	Autoridad Nacional para la Innovación Gubernamental	232	114	219	107	13	7	-	-	13	7		
13	Instituto Panameño Autónomo Cooperativo	389	334	427	353	86	47	64	56	22	-9		
14	Autoridad de Turismo de Panamá	602	351	629	348	-38	-19	-9	-3	-29	-16		
15	Instituto Comemorativo Gorgas de Estudios de la Salud	4,965	2,775	4,965	2,775	-	5	-54	5	27	-		
16	Registro Público de Panamá	15,890	9,783	14,949	9,824	941	-41	103	246	613	21		
17	Registro Público de Chiriquí	4,965	2,775	4,965	2,775	-	211	-62	211	613	21		
18	Universidad de Panamá	15,890	9,783	14,949	9,824	941	-41	-62	-234	1,003	193		
19	Universidad Especializada de Las Américas	5,241	3,000	5,251	3,054	-10	-83	-43	-129	42	46		
20	Universidad Tecnológica de Panamá	406	257	373	225	33	-54	-19	-54	17	13		
21	Universidad Marítima Internacional de Panamá	378	325	408	354	32	-29	16	-15	19	-14		
22	Sistema Estatal de Radio y Televisión	424	290	411	286	22	12	-	-	22	12		
23	Autoridad Panameña de Seguridad de los Alimentos	186	115	164	103	22	12	-	-	22	12		
24	Dirección General de Contrataciones Públicas	389	183	365	183	4	3	-	-	4	3		
25	Secretaría Nacional de Ciencia, Tecnología e Innovación	465	390	444	363	61	6	10	15	51	3		
26	Autoridad de los Recursos Acuáticos de Panamá	247	201	263	209	-16	-8	-16	-5	-6	-3		
27	Autoridad de la Micro, Pequeña y Mediana Empresa	14	18	11	13	3	5	1	3	-	-		
28	Zona Franca del Barú	294	228	278	226	2	4	2	2	12	2		
29	Secretaría Nacional de Discapacidad	1,427	1,620	1,374	1,559	53	61	50	61	3	-		
30	Autoridad Nacional de Aduanas	182	150	169	150	13	13	11	7	2	-7		
31	Instituto Nacional de la Mujer	302	230	289	217	13	13	-	-	13	13		
32	Secretaría Nacional de Niñez, Adolescencia y Familia	755	716	753	707	2	9	-	-	2	9		
33	Autoridad Nacional de Administración de Tierras	151	117	117	117	42	34	40	36	2	2		
34	Autoridad de Pasaportes de Panamá	82	50	70	46	12	4	-	-	12	4		
35	Autoridad Nacional de Transparencia y Acceso a la Información	250	230	250	230	-	-	-	-	105	50		
36	Comisión de Recursos Humanos	250	230	250	230	-	-	-	-	105	50		
37	Autoridad Nacional de Defensa Civil	250	230	250	230	-	-	-	-	105	50		
38	Bancomilitar de Bomberos de Panamá	2,155	1,990	2,155	1,990	-	-	24	27	2,131	1,963		
39	Bancomilitar de Bomberos de Panamá	2,155	1,990	2,155	1,990	-	-	24	27	2,131	1,963		
40	Centro Nacional de Estudios en Técnicas de Imágenes Moleculares (CENETIM) 7/	-	-	-	-	-	-	-	-	-	-		

**Cuadro No.9 DIFERENCIAS EN EL SUELDO BRUTO MENSUAL Y NÚMERO DE FUNCIONARIOS, PERMANENTES Y EVENTUALES, EN EL SECTOR PÚBLICO:  
FEBRERO DE 2021 - FEBRERO DE 2020 (Conclusión)**

No	ENTIDAD	TOTALES DE FEBRERO 2021			TOTALES FEBRERO 2020			DIFERENCIAS TOTALES			DIFERENCIAS EVENTUALES 1/			DIFERENCIAS PERMANENTES		
		SUELDO BRUTO (en miles de B.)	FUNCIONARIOS	SUELDO BRUTO (en miles de B.)	FUNCIONARIOS	SUELDO BRUTO (en miles de B.)	FUNCIONARIOS	SUELDO BRUTO (en miles de B.)	FUNCIONARIOS	SUELDO BRUTO (en miles de B.)	FUNCIONARIOS	SUELDO BRUTO (en miles de B.)	FUNCIONARIOS	SUELDO BRUTO (en miles de B.)	FUNCIONARIOS	
	<b>Empresas Públicas</b>	<b>17,889</b>	<b>17,687</b>	<b>13,610</b>	<b>13,376</b>	<b>4,289</b>	<b>4,311</b>	<b>501</b>	<b>382</b>	<b>3,788</b>	<b>3,929</b>					
41	Autoridad Marítima de Panamá	1,888	1,528	1,846	1,503	42	25	-	-	42	25					
42	Bingos Nacionales	28	31	19	28	9	3	-	-	9	3					
43	Autoridad Aeronáutica Civil	1,491	933	1,519	939	-28	-6	-4	-	-24	-6					
44	Aeropuerto Internacional de Tocumen, S.A. 2/	1,610	1,051	2,055	1,420	-445	-369	-	-	-445	-369					
45	Instituto de Acueductos y Alcantarillados Nacionales	1,618	3,122	1,440	2,767	178	355	143	313	35	42					
46	Instituto de Mercado Agropecuario	990	684	569	611	421	73	315	44	106	29					
47	Empresa de Transmisión Eléctrica, S.A.	1,054	556	974	503	80	53	-	-	80	53					
48	Lotería Nacional de Beneficencia	1,455	1,708	1,567	1,837	-112	-129	1	-1	-113	-128					
49	Zona Libre de Colón	516	571	501	574	15	-3	42	23	-27	-26					
50	Empresa de Generación Eléctrica, S.A.	36	17	34	14	2	3	1	-	1	3					
51	Agercia del Área Panamá Pacífico	170	97	179	100	-9	-3	-	-	-9	-3					
52	Autoridad de Aseo Urbano y Domiciliario	1,877	2,437	1,867	2,437	10	1	-	-	10	1					
53	Empresa Nacional de Autopistas, S.A.	86	30	60	20	26	10	-	-	26	10					
54	Empresa Metro de Panamá, S.A.	989	636	980	623	9	13	3	3	6	10					
55	Empresa Mercados Nacionales de la Cadena de Frío, S.A. 5/	178	179	-	-	178	179	-	-	178	179					
56	Transporte Masivo de Pasajeros, S.A. (MIBUS) 6/	3,913	4,106	-	-	3,913	4,106	-	-	3,913	4,106					
	<b>Intermediarios Financieros</b>	<b>10,322</b>	<b>7,401</b>	<b>10,262</b>	<b>7,313</b>	<b>60</b>	<b>88</b>	<b>-13</b>	<b>40</b>	<b>73</b>	<b>48</b>					
57	Superintendencia de Bancos	824	455	836	467	-12	-12	-	-	-12	-12					
58	Banco de Desarrollo Agropecuario	921	756	907	641	14	115	-11	45	25	70					
59	Banco Hipotecario Nacional	151	287	144	296	7	-9	1	2	6	-11					
60	Banco Nacional de Panamá	4,850	3,438	4,971	3,484	-121	-46	28	27	-147	-73					
61	Caja de Ahorros	2,883	1,999	2,765	1,976	118	23	-33	-37	151	60					
62	Superintendencia del Mercado de Valores	236	118	236	122	-	-4	-	-	-	-4					
63	Instituto de Seguro Agropecuario	306	274	289	267	17	7	4	3	13	4					
64	Superintendencia de Seguros y Reaseguros	151	74	114	60	37	14	-	-	37	14					
	<b>Total del Sector Público</b>	<b>376,757</b>	<b>237,393</b>	<b>347,061</b>	<b>230,630</b>	<b>29,696</b>	<b>6,763</b>	<b>1,702</b>	<b>1,028</b>	<b>27,994</b>	<b>5,735</b>					

1/ Incluye funcionarios transitorios y contingentes.

2/ La Sociedad Avionina Aeroportuario Internacional de Tocumen es responsable de la administración de cinco aeropuertos internacionales: Enrique Jimenez (Colón), Enrique Malek (Chiriquí), Scarlett Martínez (Cocle), Panamá Pacífico (Panamá Oeste) y Tocumen (Panamá).

3/ Creado mediante Ley 124 de 7 de enero de 2020.

4/ Creado mediante Ley 37 del 29 de junio de 2009, en su título II, capítulo I, Art.19.

5/ Creado mediante Ley 90 del 17 de noviembre de 2013.

6/ Contrato No.67-2015

7/ No están operando.

(-) Cantidad nula o cero.

(.) Dato no aplicable

Cuadro No.10 SUELDO BRUTO MENSUAL Y NÚMERO DE FUNCIONARIOS, PERMANENTES Y EVENTUALES, EN EL SECTOR PÚBLICO: FEBRERO DE 2020

No.	ENTIDAD	PERMANENTES			EVENTUALES ZI			TOTALES		
		SUELDO BRUTO 1/ (en miles de B./) (1)	FUNCIONARIOS (2)	SUELDO PROMEDIO (en B./) (3)=(1)/(2)*1000	SUELDO BRUTO (en miles de B./) (4)	FUNCIONARIOS (5)	SUELDO PROMEDIO (en B./) (6)=(4)/(5)*1000	SUELDO BRUTO (en miles de B./) (7)=(1+4)	FUNCIONARIOS (8)=(2+5)	SUELDO PROMEDIO (en B./) (9)=(7)/(8)*1000
	<b>Gobierno Central</b>	<b>208,220</b>	<b>142,797</b>	<b>1,458</b>	<b>7,188</b>	<b>5,623</b>	<b>1,278</b>	<b>215,408</b>	<b>148,420</b>	<b>1,451</b>
1	Asamblea Nacional	3,897	2,375	1,641	1,008	395	2,552	4,905	2,770	1,771
2	Contraloría General de la República	5,132	3,568	1,438	3,27	311	1,051	5,469	3,879	1,407
3	Ministerio de la Presidencia	3,030	2,335	1,298	-	-	-	3,030	2,335	1,298
4	Servicio de Protección Institucional (SPI)	2,604	1,980	1,315	-	-	-	2,604	1,980	1,315
5	Ministerio de Gobierno	3,590	3,525	926	151	93	1,624	3,476	3,683	944
6	Ministerio de Seguridad Pública	38,721	29,828	1,300	621	471	1,318	39,402	30,289	1,300
7	Ministerio de Relaciones Exteriores	829	577	1,437	108	76	1,929	537	633	1,480
8	Ministerio de Educación	80,235	53,922	1,462	2,091	1,620	3,160	82,236	55,546	1,480
9	Ministerio de Cultura e Industrias	1,407	1,492	1,050	106	106	1,000	1,492	1,492	1,050
10	Ministerio de Obras Públicas	1,817	661	1,221	186	166	1,181	1,993	827	1,189
11	Ministerio de Desarrollo Agropecuario	1,919	1,919	843	167	147	1,136	1,784	2,066	864
12	Ministerio de Salud	3,496	2,117	1,651	308	222	1,387	3,804	2,339	1,626
13	Ministerio de Trabajo y Desarrollo Laboral	31,583	15,792	2,000	715	684	1,045	32,298	16,476	1,960
14	Ministerio de Vivienda y Ordenamiento Territorial	882	811	1,088	326	263	1,240	1,208	1,074	1,125
15	Ministerio de Economía y Finanzas	807	820	984	8	4	2,000	815	824	989
16	Ministerio de Desarrollo Social	3,241	2,378	1,363	864	662	1,305	4,105	3,040	1,350
17	Ministerio de Ambiente 3/	1,407	1,553	906	-	-	3,000	1,407	1,553	906
18	Ministerio de Justicia	1,868	1,432	1,304	6	2	-	1,874	1,434	1,307
19	Procuraduría General de la Nación	8,824	5,556	1,588	-	-	-	8,824	5,556	1,588
20	Tribunal Electoral	8,078	5,810	1,380	-	-	-	8,078	5,810	1,380
21	Procuraduría de la Administración	3,402	3,102	1,097	320	311	1,029	3,722	3,413	1,091
22	Fiscalía General Electoral	214	214	1,556	-	-	-	333	214	1,556
23	Tribunal de Cuentas	218	150	1,453	-	-	-	218	150	1,453
24	Fiscalía General de Cuentas	183	108	1,694	-	-	-	183	108	1,694
25	Defensoría del Pueblo	150	97	1,546	-	-	-	150	97	1,546
26	Tribunal Administrativo Tributario	210	195	1,077	-	-	-	210	195	1,077
27	Representantes de Corregimientos	107	67	1,587	-	-	-	107	67	1,587
		1,969	1,338	1,472	-	-	-	1,969	1,338	1,472
	<b>Sector Descentralizado</b>	<b>123,152</b>	<b>74,182</b>	<b>1,660</b>	<b>8,501</b>	<b>8,028</b>	<b>1,059</b>	<b>131,653</b>	<b>82,210</b>	<b>1,601</b>
	<b>Instituciones Descentralizadas</b>	<b>99,914</b>	<b>54,156</b>	<b>1,845</b>	<b>7,867</b>	<b>7,365</b>	<b>1,068</b>	<b>107,781</b>	<b>61,521</b>	<b>1,752</b>
1	Autoridad del Tránsito y Transporte Terrestre	814	926	879	132	186	710	946	1,112	851
2	Autoridad Nacional de los Servicios Públicos	837	509	1,644	-	-	-	837	509	1,644
3	Caja de Seguro Social	64,894	31,617	2,053	1,775	1,099	1,615	66,669	32,716	2,038
4	Autoridad de Protección al Consumidor y Defensa de la Competencia	454	472	962	8	4	2,000	462	476	971
5	Sistema de Ahorro y Capitalización	35	22	1,591	-	-	-	35	22	1,591
6	Instituto para la Formación y Aprovechamiento de los Recursos Humanos	398	443	888	163	200	815	561	643	872
7	Instituto de Investigación Agropecuaria de Panamá	272	488	546	7	14	500	279	512	545
8	Instituto Panameño de Deportes	357	421	848	254	205	1,239	611	626	976
9	Instituto Nacional de Formación Profesional y Capacitación para el Desarrollo Humano	464	476	954	69	80	863	523	556	941
10	Instituto Técnico Superior Especializado 5/	180	93	1,935	-	-	-	180	93	1,935
11	Instituto Panameño de Rehabilitación Especial	3,131	1,913	1,637	50	26	1,923	3,181	1,939	1,641
12	Autoridad Nacional para la Innovación Gubernamental	219	107	2,047	-	-	-	219	107	2,047
13	Instituto Panameño Autónomo Cooperativo	438	382	1,177	15	25	600	463	477	1,066
14	Autoridad de Turismo de Panamá	316	288	1,210	10	25	1,997	316	343	1,818
15	Instituto de Estudios de la Salud	635	673	1,802	110	52	1,897	620	675	1,818
16	Registro Público de Panamá	635	673	944	5	2	2,500	640	675	948
17	Universidad Autónoma de Chiriquí	3,904	1,707	2,287	339	254	1,335	4,243	2,164	1,961
18	Universidad de Panamá	10,856	5,385	2,016	4,083	4,439	1,922	14,940	9,824	1,522
19	Universidad Especializada de Las Américas	855	550	1,555	202	222	1,143	1,143	772	1,481
20	Universidad Tecnológica de Panamá	5,049	2,841	1,777	202	213	948	5,251	3,054	1,719
21	Universidad Marítima Internacional de Panamá	304	176	1,727	69	15	1,267	373	225	1,658
22	Sistema Estatal de Radio y Televisión	389	339	1,147	-	-	-	408	354	1,153
23	Autoridad Panameña de Seguridad de Alimentos	411	286	1,437	-	-	-	1,437	286	1,437
24	Dirección General de Contrataciones Públicas	164	103	1,592	-	-	-	164	103	1,592
25	Secretaría Nacional de Ciencia, Tecnología e Innovación	365	183	1,985	-	-	-	365	183	1,985
26	Autoridad de los Recursos Acuáticos	398	361	1,102	6	2	3,000	404	363	1,113
27	Tribunal Administrativo de Contrataciones Públicas	94	50	1,880	-	-	-	94	50	1,880
28	Autoridad de la Micro, Pequeña y Mediana Empresa	247	204	1,211	16	5	3,200	263	209	1,258
29	Zona Franca del Barú	11	13	846	-	-	-	11	13	846
30	Secretaría Nacional de Discapacidad	277	225	1,231	1	1	1,000	278	226	1,230
31	Autoridad Nacional de Aduanas	1,164	1,324	879	210	235	1,374	1,689	1,559	881
32	Instituto Nacional de la Mujer	162	144	1,125	-	-	-	169	150	1,127
33	Secretaría Nacional de Mirez, Adolecencia y Familia	289	217	1,332	7	6	1,167	289	217	1,332
34	Autoridad Nacional de Administración de Tierras	753	107	1,065	-	-	-	753	107	1,065
35	Autoridad de Pasaportes de Panamá	177	117	1,500	-	-	-	177	117	1,500
36	Autoridad Nacional de Transparencia y Acceso a la Información	70	46	1,522	-	-	-	70	46	1,522

Cuadro No.10 SUELDO BRUTO MENSUAL Y NÚMERO DE FUNCIONARIOS, PERMANENTES Y EVENTUALES, EN EL SECTOR PÚBLICO: FEBRERO DE 2020 (Conclusión)

No.	ENTIDAD	PERMANENTES				EVENTUALES Z/				TOTALES		
		SUELDO BRUTO J/ (en miles de B/.) (1)	FUNCIONARIOS (2)	SUELDO PROMEDIO (en Balboas) (3)=(1)/(2)*1000	SUELDO BRUTO (en miles de B/.) (4)	FUNCIONARIOS (5)	SUELDO PROMEDIO (en Balboas) (6)=(4)/(5)*1000	SUELDO BRUTO (en miles de B/.) (7)=(1)+(4)	FUNCIONARIOS (8)=(2)+(5)	SUELDO PROMEDIO (en Balboas) (9)=(7)/(8)*1000		
	<b>Empresas Públicas</b>	<b>13,256</b>	<b>12,970</b>	<b>1,022</b>	<b>354</b>	<b>406</b>	<b>872</b>	<b>13,610</b>	<b>13,376</b>	<b>1,017</b>		
37	Autoridad Marítima de Panamá	1,846	1,503	1,228	-	-	-	1,846	1,503	1,228		
38	Bingos Nacionales	19	28	679	-	-	-	19	28	679		
39	Autoridad Aeronáutica Civil	1,491	931	1,602	28	8	3,500	1,519	939	1,618		
40	Aeropuerto Internacional de Tocumen, S.A. 4/	2,055	1,420	1,447	-	-	-	2,055	1,420	1,447		
41	Instituto de Acueductos y Alcantarillados Nacionales	1,440	2,767	520	-	-	-	1,440	2,767	520		
42	Instituto de Mercado Agropecuario	269	236	1,140	300	375	800	569	611	931		
43	Empresa de Transmisión Eléctrica, S.A.	1,564	503	1,936	-	-	-	1,567	503	1,936		
44	Lotería Nacional de Beneficencia	479	556	862	22	18	1,222	501	574	873		
45	Zona Libre de Colón	33	13	2,538	1	1	1,000	34	14	2,429		
46	Empresa de Generación Eléctrica, S. A.	179	100	1,790	-	-	-	179	100	1,790		
47	Agencia del Área Económica Especial Panamá Pacífico	1,867	2,437	766	-	-	-	1,867	2,437	766		
48	Autoridad de Aseo Urbano y Domiciliario	60	20	3,000	-	-	-	60	20	3,000		
49	Empresa Nacional de Autopistas, S.A.	980	623	1,573	-	-	-	980	623	1,573		
50	Empresa Metro de Panamá, S.A.	-	-	-	-	-	-	-	-	-		
	<b>Intermediarios Financieros</b>	<b>9,982</b>	<b>7,056</b>	<b>1,415</b>	<b>280</b>	<b>257</b>	<b>1,089</b>	<b>10,262</b>	<b>7,313</b>	<b>1,403</b>		
51	Superintendencia de Bancos	836	467	1,790	-	-	-	836	467	1,790		
52	Banco de Desarrollo Agropecuario	783	584	1,388	124	77	1610	907	641	1,415		
53	Banco Hipotecario Nacional	136	284	479	8	12	667	144	296	486		
54	Banco Nacional de Panamá	4,971	3,484	1,427	-	-	-	4,971	3,484	1,427		
55	Caja de Ahorros	2,701	1,903	1,419	64	73	877	2,765	1,976	1,389		
56	Superintendencia del Mercado de Valores	236	122	1,934	-	-	-	236	122	1,934		
57	Instituto de Seguro Agropecuario	205	172	1,192	84	95	884	289	267	1,082		
58	Superintendencia de Seguros y Reaseguros	114	60	1,900	-	-	-	114	60	1,900		
	<b>Total del Sector Público</b>	<b>331,372</b>	<b>216,979</b>	<b>1,527</b>	<b>15,689</b>	<b>13,651</b>	<b>1,149</b>	<b>347,061</b>	<b>230,630</b>	<b>1,505</b>		

J/ No se incluye pago correspondiente a vigencia expiradas.

Z/ Incluye empleados transitorios y contingentes.

3/ Creado mediante Ley 6 de 25 de marzo de 2015; reemplaza a la Autoridad Nacional del Ambiente.

4/ La Sociedad Anónima Aeropuerto Internacional de Tocumen es responsable de la administración de cinco aeropuertos internacionales: Enrique Jimeñez (Cobán), Enrique Malek (Chiriquí), Scarlett Martínez (Cooxé), Panamá Pacífico (Panamá Oeste) y Tocumen (Panamá).

5/ Se crea el Instituto Técnico Superior Especializado - Ley 71 de 8 de noviembre de 2017.

6/ Creado mediante Ley 90 de 15 de agosto de 2019; reemplaza al Instituto Nacional de Cultura.

a/ Incluye pago por B/ 2,382.58 a 105 observadores meteorológicos.

(.) Cantidad nula o cero.

(-) Dato no aplicable.

Cuadro No.11 SUELDO BRUTO MENSUAL Y NÚMERO DE FUNCIONARIOS, PERMANENTES Y EVENTUALES, EN EL SECTOR PÚBLICO: ENERO DE 2021

No.	ENTIDAD	PERMANENTES			EVENTUALES 2/			TOTALES		
		SUELDO BRUTO 1/ (en miles de B.) (1)	FUNCIONARIOS (2)	SUELDO PROMEDIO (en Balboas) (3)=(1)/(2)*1000	SUELDO BRUTO (en miles de B.) (4)	FUNCIONARIOS (5)	SUELDO PROMEDIO (en Balboas) (6)=(4)/(5)*1000	SUELDO BRUTO (en miles de B.) (7)=(1+4)	FUNCIONARIOS (8)=(2+5)	SUELDO PROMEDIO (en Balboas) (9)=(7)/(8)*1000
	<b>Gobierno Central</b>	<b>224,687</b>	<b>142,910</b>	<b>1,572</b>	<b>2,324</b>	<b>1,868</b>	<b>227,011</b>	<b>1,444,778</b>	<b>1,568</b>	
1	Asamblea Nacional de Diputados	4,023	2,455	1,639	-	-	4,023	2,455	1,639	
2	Contraloría General de la República	5,429	3,561	1,525	209	214	5,638	3,775	1,494	
3	Ministerio de la Presidencia	2,812	1,999	1,299	-	-	2,812	2,165	1,299	
4	Servicio de Protección Institucional (SPI)	3,284	3,529	933	31	15	2,067	2,618	1,999	
5	Ministerio de Gobierno	36,986	29,592	1,361	823	538	39,309	3,544	938	
6	Ministerio de Seguridad Pública	96,871	98,744	1,020	175	198	1,030	30,130	1,305	
7	Ministerio de Relaciones Exteriores	1,156	96,871	1,772	175	198	96,046	1,884	1,768	
8	Ministerio de Educación	863	713	1,210	195	4	1,058	54,315	1,900	
9	Ministerio de Comercio e Industrias	1,669	1,987	1,191	1	133	1,670	846	1,251	
10	Ministerio de Obras Públicas	3,452	2,089	1,652	88	62	3,540	1,988	1,646	
11	Ministerio de Desarrollo Agropecuario	31,896	15,670	2,035	84	52	31,980	2,151	1,646	
12	Ministerio de Salud	866	796	1,088	282	229	1,158	1,025	1,130	
13	Ministerio de Trabajo y Desarrollo Laboral	3,245	3,245	1,000	-	-	3,245	1,000	1,000	
14	Ministerio de Vivienda y Ordenamiento Territorial	1,391	1,467	1,053	4	3	1,395	2,382	1,713	
15	Ministerio de Planificación y Finanzas	1,918	1,467	1,328	-	-	1,918	1,467	1,328	
16	Ministerio de Desarrollo Social	8,717	5,497	1,586	23	9	8,740	5,506	1,587	
17	Ministerio del Ambiente	8,713	5,858	1,487	303	362	9,016	5,858	1,487	
18	Órgano Judicial	3,384	3,091	1,095	-	-	3,384	3,091	1,095	
19	Procuraduría General de la Nación	238	157	1,516	-	-	238	157	1,516	
20	Tribunal Electoral	164	102	1,608	11	6	1,619	1,608	1,608	
21	Procuraduría de la Administración	256	200	1,280	-	-	256	200	1,280	
22	Fiscalía General Electoral	114	70	1,629	-	-	114	70	1,629	
23	Fiscalía de Cuentas	1,963	1,341	1,464	-	-	1,963	1,341	1,464	
24	Defensoría del Pueblo	130,653	79,563	1,642	7,281	6,850	137,934	86,413	1,596	
25	Defensoría del Pueblo	103,848	55,546	1,870	7,049	6,575	110,897	62,121	1,785	
26	Tribunal Administrativo Tributario	829	931	890	53	34	882	965	914	
27	Tribunal Administrativo de Corregimientos	64,194	30,562	1,624	2,280	1,498	66,474	32,060	2,073	
28	Representantes de Corregimientos	447	465	2,100	-	-	447	465	961	
29	Instituciones Descentralizadas	40	31	1,290	2	5	42	36	1,167	
30	Autoridad del Tránsito y Transporte Terrestre	416	416	1,000	-	-	416	416	1,000	
31	Autoridad Nacional de los Servicios Públicos	270	494	856	7	14	277	508	1,816	
32	Caja de Seguro Social	364	425	844	-	-	364	425	856	
33	Autoridad de Protección al Consumidor y Defensa de la Competencia	443	459	965	-	-	443	459	965	
34	Sistema de Ahorro y Capitalización	195	112	1,741	-	-	195	112	1,741	
35	Instituto para la Formación y Aprovechamiento de los Recursos Humanos	3,578	1,932	1,852	-	-	3,578	1,932	1,852	
36	Instituto Panameño de Estudios de la Salud	229	112	2,045	-	-	229	112	2,045	
37	Instituto Costarricense de Geología y Estudios de la Salud	480	384	1,198	25	59	485	485	1,095	
38	Registro Público de Panamá	540	286	1,888	16	11	540	286	1,888	
39	Universidad Autónoma de Chiriquí	647	695	1,073	1	1	648	696	1,073	
40	Universidad Especializada de las Américas	4,451	1,677	2,654	388	487	4,839	2,164	2,236	
41	Universidad Tecnológica de Panamá	11,731	5,573	2,105	4,034	4,226	15,765	9,799	1,609	
42	Universidad Marítima Internacional de Panamá	887	579	1,532	45	37	932	616	1,513	
43	Sistema Escalar de Radio y Televisión	4,962	2,730	1,818	100	129	5,062	2,859	1,771	
44	Dirección General de Contrataciones Públicas	317	190	1,668	75	47	392	237	1,654	
45	Dirección General de Contrataciones Públicas	380	227	1,162	-	-	380	227	1,162	
46	Secretaría Nacional de Ciencia, Tecnología e Innovación	178	110	1,618	-	-	178	110	1,618	
47	Tribunal Administrativo de Contrataciones Públicas	366	186	1,968	-	-	366	186	1,968	
48	Tribunal Administrativo de Contrataciones Públicas	425	364	1,168	-	-	425	364	1,168	
49	Zona Franca de la Micro, Pequeña y Mediana Empresa	92	49	1,878	-	-	92	49	1,878	
50	Secretaría Nacional de Discapacidad	253	207	1,222	-	-	253	207	1,222	
51	Autoridad Nacional de Aduanas	9	11	818	-	-	9	11	818	
52	Secretaría Nacional de Niñez, Adolescencia y Familia	280	228	1,272	-	-	280	228	1,272	
53	Secretaría Nacional de Administración de Tierras	1,162	1,338	1,171	-	-	1,162	1,338	1,171	
54	Autoridad Nacional de Pasaportes de Panamá	308	232	1,328	-	-	308	232	1,328	
55	Autoridad Nacional de Transparencia y Acceso a la Información	762	724	1,052	-	-	762	724	1,052	
56	Superintendencia de Sujetos no Financieros	116	116	1,000	-	-	116	116	1,000	
57	Bancomisión	86	53	1,623	-	-	86	53	1,623	
58	Bancomisión	373	240	1,559	-	-	373	240	1,559	
59	Bancomisión	2,123	1,962	1,062	23	27	2,146	1,989	1,079	



Cuadro No.11 SUELDO BRUTO MENSUAL Y NÚMERO DE FUNCIONARIOS, PERMANENTES Y EVENTUALES, EN EL SECTOR PÚBLICO:  
ENERO DE 2021 (Conclusión)

No.	ENTIDAD	PERMANENTES					EVENTUALES 2/					TOTALES		
		SUELDO BRUTO 1/ (en miles de B./.) (1)	FUNCIONARIOS (2)	SUELDO PROMEDIO (en Balboas) (3)=(1)/(2)*1000	SUELDO BRUTO (en miles de B./.) (4)	FUNCIONARIOS (5)	SUELDO PROMEDIO (en Balboas) (6)=(4)/(5)*1000	SUELDO BRUTO (en miles de B./.) (7)=(1+4)	FUNCIONARIOS (8)=(2+5)	SUELDO PROMEDIO (en Balboas) (9)=(7)/(8)*1000				
	<b>Empresas Públicas</b>	<b>16,882</b>	<b>16,888</b>	<b>999</b>	-	-	<b>16,882</b>	<b>16,888</b>	<b>999</b>					
41	Autoridad Marítima de Panamá	1,866	1,526	1,223	-	-	1,866	1,526	1,223					
42	Bingos Nacionales	29	33	879	-	-	29	33	879					
43	Autoridad Aeronáutica Civil	1,466	925	1,585	-	-	1,466	925	1,585					
44	Aeropuerto Internacional de Tocumen, S.A. 3/	1,488	1,013	1,469	-	-	1,488	1,013	1,469					
45	Instituto de Acueductos y Alcantarillados Nacionales	1,536	2,838	541	-	-	1,536	2,838	541					
46	Instituto de Mercadeo Agropecuario	272	235	1,157	-	-	272	235	1,157					
47	Empresa de Transmisión Eléctrica, S.A.	1,035	538	1,924	-	-	1,035	538	1,924					
48	Lotería Nacional de Beneficencia	1,459	1,721	848	-	-	1,459	1,721	848					
49	Zona Libre de Colón	468	545	859	-	-	468	545	859					
50	Empresa de Generación Eléctrica, S.A.	25	11	2,273	-	-	25	11	2,273					
51	Agencia del Área Panamá Pacífico	165	99	1,667	-	-	165	99	1,667					
52	Autoridad de Aseo Urbano y Domiciliario	1,879	2,442	769	-	-	1,879	2,442	769					
53	Empresa Nacional de Autopistas, S.A.	87	29	3,000	-	-	87	29	3,000					
54	Empresa Metro de Panamá, S.A.	988	647	1,527	-	-	988	647	1,527					
55	Empresa Mercados Nacionales de la Cadena de Frío, S.A. 6/	192	202	950	-	-	192	202	950					
56	Transporte Masivo de Pasajeros, S.A. (MIBUS) 7/	3,927	4,094	959	-	-	3,927	4,094	959					
	<b>Intermediarios Financieros</b>	<b>9,923</b>	<b>7,119</b>	<b>1,394</b>	<b>232</b>	<b>275</b>	<b>10,155</b>	<b>7,394</b>	<b>1,373</b>					
57	Superintendencia de Bancos	832	457	1,821	-	-	832	457	1,821					
58	Banco de Desarrollo Agropecuario	812	637	1,275	94	82	906	719	1,260					
59	Banco Hipotecario Nacional	138	286	483	9	14	147	300	490					
60	Banco Nacional de Panamá	4,790	3,385	1,415	49	43	4,839	3,428	1,412					
61	Caja de Ahorros	2,875	1,991	1,444	37	42	2,912	2,033	1,432					
62	Superintendencia del Mercado de Valores	117	118	992	-	-	117	118	992					
63	Instituto de Seguro Agropecuario	209	172	1,215	43	94	252	286	947					
64	Superintendencia de Seguros y Reaseguros	150	73	2,055	-	-	150	73	2,055					
	<b>Total del Sector Público</b>	<b>355,340</b>	<b>222,473</b>	<b>1,597</b>	<b>9,605</b>	<b>8,718</b>	<b>364,945</b>	<b>231,191</b>	<b>1,579</b>					

1/ No se incluye pago correspondiente a vigencias expiradas.

2/ Incluye empleados transitorios y contingentes.

3/ La Sociedad Aviónica Aeropuerto Internacional de Tocumen es responsable de la administración de cinco aeropuertos internacionales: Enrique Jimenez (Colón), Enrique Malek (Chiriquí), Scarlett Martínez (Cocle) Panamá Pacífico (Panamá Oeste) y Tocumen (Panamá).

4/ Creado mediante Ley 124 de 7 de enero de 2020.

5/ Creado mediante Ley 37 del 29 de junio de 2004, en su artículo II, capítulo I, Art.19.

6/ Creado mediante Ley 90 del 7 de noviembre de 2013.

7/ Contrato No.67-2015

8/ No están operando.

a/ Incluye pago por B./2,366.03 a 85 observadores meteorológicos.

(-) Cantidad nula o cero.

(.) Dato no aplicable