



REPÚBLICA DE PANAMÁ
CONTRALORÍA GENERAL DE LA REPÚBLICA

INFORME DE LA PLANILLA DEL SECTOR PÚBLICO
Al 31 de julio de 2016



Agosto de 2016

REPÚBLICA DE PANAMÁ
CONTRALORÍA GENERAL DE LA REPÚBLICA

Dirección de Asesoría Económica y Financiera

FEDERICO HUMBERT
Contralor General

NITZIA R. DE VILLARREAL
Subcontralora General

CARLOS A. GARCÍA MOLINO
Secretario General

ELOY FISHER
Director

Unidad de Análisis e Informes Especiales

Asesores Económico-Financieros:

María De L. Nájera S.
(Coordinadora)

Marisol Q. de Cheng
Luis A. De Gracia R.

ÍNDICE GENERAL

	Pág.
RESUMEN	vi
PLANILLA DEL SECTOR PÚBLICO AL MES DE JULIO DE 2016	
1 NÚMERO DE FUNCIONARIOS: JULIO 2016 Y 2015	1
1.1 SECTOR PÚBLICO	1
1.2 GOBIERNO CENTRAL	2
1.2.1 FUNCIONARIOS PERMANENTES Y EVENTUALES	2
1.2.2 FUNCIONARIOS PERMANENTES	2
1.2.3 FUNCIONARIOS EVENTUALES	3
1.3 SECTOR DESCENTRALIZADO	4
1.3.1 FUNCIONARIOS PERMANENTES Y EVENTUALES	4
1.3.2 FUNCIONARIOS PERMANENTES	4
1.3.3 FUNCIONARIOS EVENTUALES	5
2. SUELDO BRUTO: JULIO 2016 Y 2015	6
2.1 SECTOR PÚBLICO	6
2.2 GOBIERNO CENTRAL	6
2.2.1 SUELDO BRUTO TOTAL	6
2.2.2 SUELDO BRUTO PERMANENTES	7
2.2.3 SUELDO BRUTO EVENTUALES	7
2.3 SECTOR DESCENTRALIZADO	8
2.3.1 SUELDO BRUTO TOTAL	8
2.3.2 SUELDO BRUTO PERMANENTES	8
2.3.3 SUELDO BRUTO EVENTUALES	9

ÍNDICE DE CUADROS

	Pág.
PLANILLA DEL SECTOR PÚBLICO, AL MES DE JULIO DE 2016 Y 2015	
CUADRO No.1 NÚMERO DE FUNCIONARIOS DEL SECTOR PÚBLICO, ENERO-JULIO: AÑOS 2016 Y 2015	1
CUADRO No.2 SUELDO BRUTO DE LA PLANILLA DEL SECTOR PÚBLICO, ENERO-JULIO: AÑOS 2016 Y 2015	6
CUADRO No.3 NÚMERO DE FUNCIONARIOS PERMANENTES Y EVENTUALES EN EL SECTOR PÚBLICO, ENERO-JULIO DE 2016	10
CUADRO No.4 SUELDO BRUTO MENSUAL Y ACUMULADO DE FUNCIONARIOS PERMANENTES Y EVENTUALES EN EL SECTOR PÚBLICO: ENERO-JULIO DE 2016	12
CUADRO No.5 NÚMERO DE FUNCIONARIOS PERMANENTES Y EVENTUALES EN EL SECTOR PÚBLICO: ENERO-JULIO DE 2015	14
CUADRO No.6 SUELDO BRUTO MENSUAL Y ACUMULADO DE FUNCIONARIOS PERMANENTES Y EVENTUALES DEL SECTOR PÚBLICO: ENERO-JULIO DE 2015	16
CUADRO No.7 SUELDO BRUTO MENSUAL Y NÚMERO DE FUNCIONARIOS, PERMANENTES Y EVENTUALES, EN EL SECTOR PÚBLICO: JULIO DE 2016	18
CUADRO No.8 DIFERENCIAS EN EL SUELDO BRUTO MENSUAL Y NÚMERO DE FUNCIONARIOS, PERMANENTES Y EVENTUALES, EN EL SECTOR PÚBLICO: JULIO 2016-JULIO 2015	20
CUADRO No.9 DIFERENCIAS EN EL SUELDO BRUTO MENSUAL Y NÚMERO DE FUNCIONARIOS, PERMANENTES Y EVENTUALES, EN EL SECTOR PÚBLICO: JULIO 2016-JUNIO 2016	22
CUADRO No.10 SUELDO BRUTO MENSUAL Y NÚMERO DE FUNCIONARIOS PERMANENTES Y EVENTUALES, EN EL SECTOR PÚBLICO: JULIO DE 2015	24
CUADRO No.11 SUELDO BRUTO MENSUAL Y NÚMERO DE FUNCIONARIOS, PERMANENTES Y EVENTUALES, EN EL SECTOR PÚBLICO: JUNIO DE 2016	26

ÍNDICE DE GRÁFICAS

Pág.

I. PLANILLA DEL SECTOR PÚBLICO I. NÚMERO DE FUNCIONARIOS AL MES DE JULIO DE 2016

GOBIERNO CENTRAL

GRÁFICA No.1	NÚMERO DE FUNCIONARIOS PERMANENTES Y EVENTUALES DEL GOBIERNO CENTRAL, ENERO-JULIO AÑOS: 2016 Y 2015	2
GRÁFICA No.2	NÚMERO DE FUNCIONARIOS PERMANENTES DEL GOBIERNO CENTRAL, ENERO-JULIO, AÑOS: 2016 Y 2015	3
GRÁFICA No.3	NÚMERO DE FUNCIONARIOS EVENTUALES DEL GOBIERNO CENTRAL, ENERO-JULIO, AÑOS: 2016 Y 2015	3

SECTOR DESCENTRALIZADO

GRÁFICA No.4	NÚMERO DE FUNCIONARIOS PERMANENTES Y EVENTUALES DEL SECTOR DESCENTRALIZADO, ENERO-JULIO, AÑOS: 2016 Y 2015	4
GRÁFICA No.5	NÚMERO DE FUNCIONARIOS PERMANENTES DEL SECTOR DESCENTRALIZADO, ENERO-JULIO, AÑOS: 2016 Y 2015	5
GRÁFICA No.6	NÚMERO DE FUNCIONARIOS EVENTUALES DEL SECTOR DESCENTRALIZADO, ENERO-JULIO, AÑOS: 2016 Y 2015	5

II. SUELDO BRUTO AL MES DE JULIO DE 2016

GOBIERNO CENTRAL

GRÁFICA No.7	SUELDO BRUTO DE FUNCIONARIOS PERMANENTES Y EVENTUALES DEL GOBIERNO CENTRAL: ENERO-JULIO, AÑOS: 2016 Y 2015	7
GRÁFICA No.8	SUELDO BRUTO DE FUNCIONARIOS PERMANENTES DEL GOBIERNO CENTRAL: ENERO-JULIO, AÑOS: 2016 Y 2015	7
GRÁFICA No.9	SUELDO BRUTO DE FUNCIONARIOS EVENTUALES DEL GOBIERNO CENTRAL: ENERO-JULIO, AÑOS: 2016 Y 2015	8

SECTOR DESCENTRALIZADO

GRÁFICA No.10	SUELDO BRUTO DE FUNCIONARIOS PERMANENTES Y EVENTUALES DEL SECTOR DESCENTRALIZADO, ENERO-JULIO, AÑOS: 2016 Y 2015	8
GRÁFICA No.11	SUELDO BRUTO DE FUNCIONARIOS PERMANENTES DEL SECTOR DESCENTRALIZADO, ENERO-JULIO, AÑOS: 2016 Y 2015	9
GRÁFICA No.12	SUELDO BRUTO DE FUNCIONARIOS EVENTUALES DEL SECTOR DESCENTRALIZADO, ENERO-JULIO, AÑOS: 2016 Y 2015	9

RESUMEN
PLANILLA DEL SECTOR PÚBLICO
JULIO-2016

1. La planilla del Sector Público registró en el mes julio de 2016, un total de 219,052 funcionarios y un sueldo bruto de B/.283.5 millones.
2. Del total de funcionarios (219,052), 196,841 son permanentes y 22,211 son eventuales. Igualmente 140,176 corresponden al Gobierno Central y 78,876 al Sector Descentralizado.
3. Del total del sueldo bruto (B/.283.5 millones), B/.264.8 millones corresponden a permanentes y B/.18.7 millones a eventuales. En la composición por sector, B/.161.3 millones pertenecen al Gobierno Central y B/.122.2 millones al Sector Descentralizado.
4. Comparado con el mes anterior, en julio de 2016 se registró una disminución neta de 594 funcionarios, en la que los eventuales disminuyeron en 101 y los permanentes en 493. Las instituciones con mayores disminuciones son las siguientes: Caja de Seguro Social con 1,585, Universidad Especializada de Las Américas con 580, y el Ministerio de Obras Públicas con 179.
5. Igualmente, con respecto al mes anterior, en julio 2016 la tasa de crecimiento de funcionarios permanentes y eventuales disminuyó en 0.2% y 0.5% respectivamente.
6. La planilla del mes de julio de 2016, con respecto al mes de junio de 2016, registró un aumento neto de B/.13.0 millones en el sueldo bruto, B/.15.6 millones en permanentes (6.3%), y una disminución de B/.2.5 millones (12.1%) en eventuales.
7. Entre julio de 2015 y julio de 2016 el Sector Público registró un aumento de 6,297 funcionarios, desglosados en 5,922 funcionarios permanentes y 375 eventuales.
8. La tasa de crecimiento del número de funcionarios de julio de 2016 con respecto a igual período de 2015 fue de 3.0% y la tasa de crecimiento de los salarios pagados en el mismo período fue de 18.9%.
9. Con respecto a julio de 2015, la planilla de julio de 2016 refleja un aumento de B/.44.9 millones en el sueldo bruto, correspondiente a un aumento de B/.43.7 millones a funcionarios permanentes; y un aumento de B/.1.2 millones a funcionarios eventuales.
10. Reiteramos nuestra recomendación de que la tasa de contratación de personal a laborar en el Estado, se dé sobre lo estrictamente necesario en el marco de los objetivos, los planes estratégicos institucionales, los programas de trabajo, requerimientos reales orientados a aumentar su productividad y el logro de las metas que tiene cada Institución pública, dando cumplimiento a las normas y disposiciones administrativas que guarden el ordenamiento institucional.

PLANILLA DEL SECTOR PÚBLICO: JULIO DE 2016

El presente Informe de la Planilla del Sector Público contiene el número de funcionarios y los montos salariales pagados en el mes de junio 2016 y su comparación con el mes anterior y con igual período del 2015. Igualmente presenta el número promedio de funcionarios al mes de junio de 2016 y su comparación con igual período de 2015; y el monto acumulado de salarios pagados a junio de 2016, detallados por mes. La fuente de esta información la constituyen los registros centrales de pago de la Contraloría General de la República y los informes de planillas remitidos por las Instituciones, cuyos pagos no se procesan en esta institución.

Actualmente, la planilla consta de ochenta y tres (83) entidades conformadas de la siguiente manera: 25 del Gobierno Central (se incorporó el Ministerio de Ambiente a partir de julio de 2015), 36 de las Instituciones Descentralizadas (se excluye a la antes Autoridad Nacional del Ambiente), 14 de las Empresas Públicas y 8 de los Intermediarios Financieros; excluye a la Autoridad del Canal, patronatos y los municipios con excepción del pago a los Representantes de Corregimiento. Igualmente se excluyen los pagos por horas extras, vigencias expiradas, XIII mes, gastos de representación, jubilaciones y funcionarios eventuales de proyectos de inversión.

En el mes de julio de 2016, la planilla registró un total de 219,052 funcionarios, con un pago de B/.283.5 millones en sueldo bruto. (Ver Cuadro No.1, No.2 y No.7)

A continuación el desglose de esta planilla en número de funcionarios y sueldo bruto pagado.

1. NÚMERO DE FUNCIONARIOS: JULIO 2016 Y 2015

1.1 SECTOR PÚBLICO

La planilla de julio de 2016, registró un total de 219,052 funcionarios, de los cuales 196,841 son permanentes y 22,211 son eventuales. (Ver Cuadro No.7)

De este total (219,060 funcionarios en julio de 2016), 140,176 corresponden al Gobierno Central y 78,876 al Sector Descentralizado.

Con respecto a julio de 2015 la planilla pagada del Sector Público registró un aumento de 6,297 funcionarios (3.0%) (5,922 funcionarios permanentes y 375 funcionarios eventuales).

Con respecto a junio de 2016 la planilla disminuyó en 594 funcionarios y un monto de B/.13.0 millones (Ver Cuadro No.9).

El promedio mensual del número de funcionarios de enero a julio de 2016 se cifró en 214,350 con un incremento promedio para el período de 8,336 con respecto a igual período de 2015.

Cuadro No.1 NÚMERO DE FUNCIONARIOS DEL SECTOR PÚBLICO
ENERO-JULIO: AÑOS 2016 Y 2015

MES	2016	2015	DIFERENCIA	VARIACIÓN PORCENTUAL
Enero	205,142	195,121	10,021	5.1
Febrero	211,275	203,673	7,602	3.7
Marzo	212,994	205,355	7,639	3.7
Abril	215,941	206,016	9,925	4.8
Mayo	216,398	207,689	8,709	4.2
Junio	219,646	211,488	8,158	3.9
Julio	219,052	212,755	6,297	3.0
Promedio	214,350	206,014	8,336	4.0

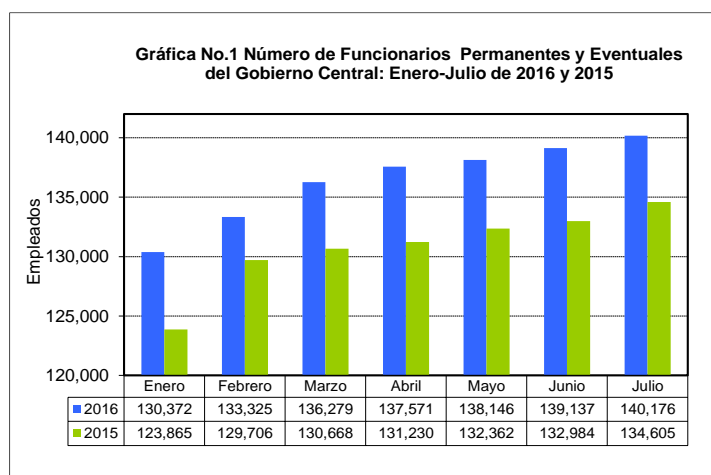
1.2 GOBIERNO CENTRAL

1.2.1 Funcionarios Permanentes y Eventuales

En julio de 2016, el Gobierno Central registró un aumento neto de 5,571 funcionarios, con respecto al mismo mes del 2015. (Ver Grafica No.1 y Cuadro No.8)

En las instituciones que incrementaron el número total de funcionarios en el período julio 2015-julio 2016 están fundamentalmente: el Ministerio de Educación en 1,852, el Ministerio de Seguridad Pública en 1,233, la Procuraduría General de la Nación en 633 y el Ministerio de Salud en 610.

Al comparar el mes de julio con respecto al mes de junio de 2016, se observa un aumento neto de 1039 funcionarios (0.7%). (Ver Cuadro No.9)

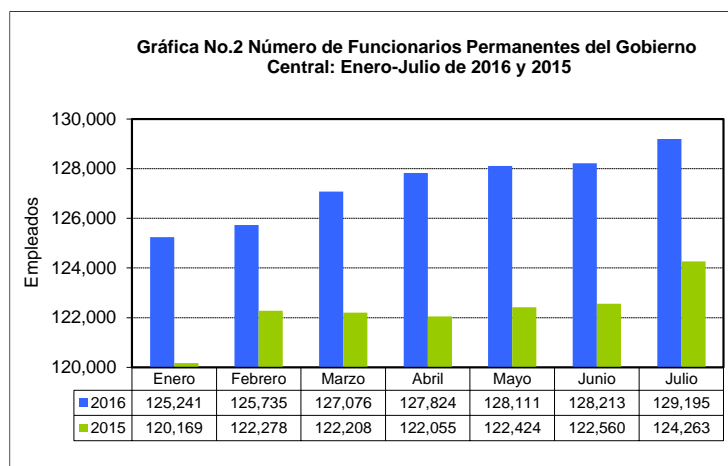


1.2.2 Funcionarios Permanentes

Al comparar el total de funcionarios permanentes en julio de 2016 con julio de 2015, se refleja un aumento neto de 4,932 funcionarios.

Estos aumentos se ubican, fundamentalmente, como sigue: 1,499 en el Ministerio Seguridad Pública, 1,259 en el Ministerio de Educación, 643 en la Procuraduría General de la Nación, 549 en la Contraloría General de la República, 546 en el Órgano Judicial (Ver Gráfica No.2 y Cuadro No.8)

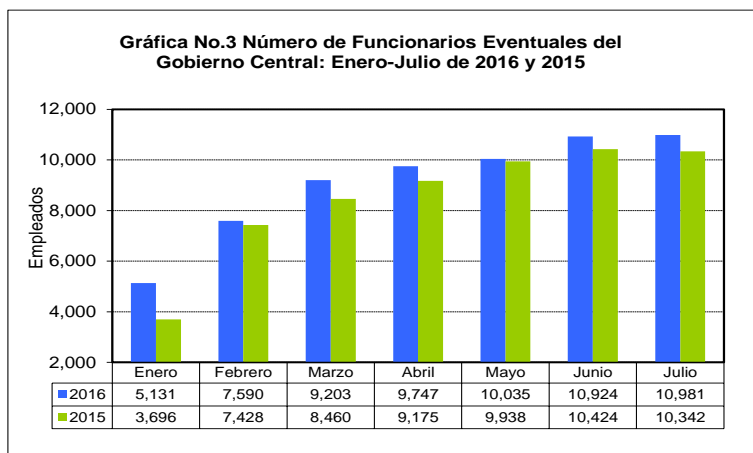
Con respecto junio, la planilla de julio de 2016 refleja un aumento neto de 982 funcionarios permanentes. (Ver Cuadro No.9)



1.2.3 Funcionarios Eventuales

El número de funcionarios eventuales del Gobierno Central de julio 2016 respecto a julio 2015, registró un aumento neto de 639 funcionarios (6.2%), fundamentalmente por el aumento de 695 en el Ministerio de Salud, 593 en el Ministerio de Educación, 172 en el Ministerio de Economía y Finanzas y 115 en el Ministerio de Comercio e Industria. No obstante, cabe destacar que hubo disminuciones en la Contraloría General de la República con 386, en el Ministerio de Seguridad Pública con 266, en el Ministerio de Obras Públicas con 160 y en el Órgano Judicial con 157, entre otras menores. (Ver Cuadro No.8)

Con respecto a junio, la planilla de julio de 2016 refleja un aumento neto de 57 funcionarios eventuales en el Gobierno Central. (Ver Cuadro No.9)



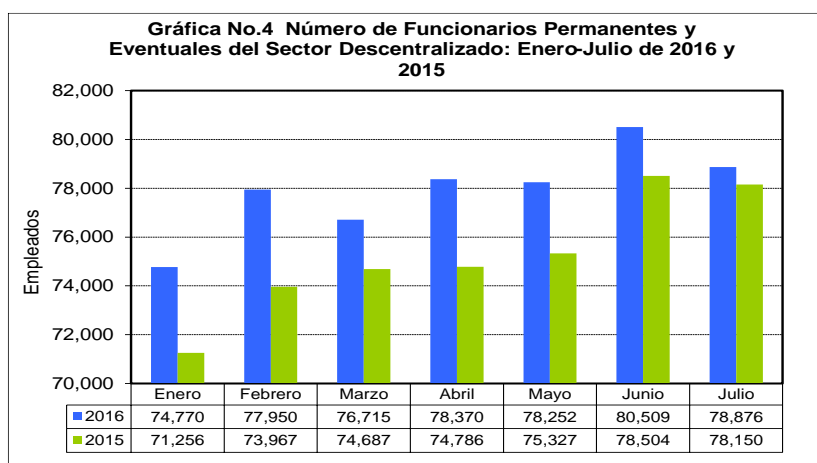
1.3. SECTOR DESCENTRALIZADO

1.3.1 Funcionarios Permanentes y Eventuales

Al 31 de julio de 2016, el Sector Descentralizado presentó un total de 78,876 funcionarios entre eventuales y permanentes, de los cuales 57,647 son funcionarios de las Instituciones Descentralizadas, 14,293 de las Empresas Públicas y 6,936 de los Intermediarios Financieros. (Ver Cuadro No.9)

Al comparar el número de funcionarios de julio 2016 con julio de 2015, se observa un aumento de 726 funcionarios. (Ver Cuadro No.8)

Con respecto a junio de 2016, la planilla de julio de 2016 refleja una disminución de 1,633 funcionarios en el Sector Descentralizado. (Ver Cuadro No.9)

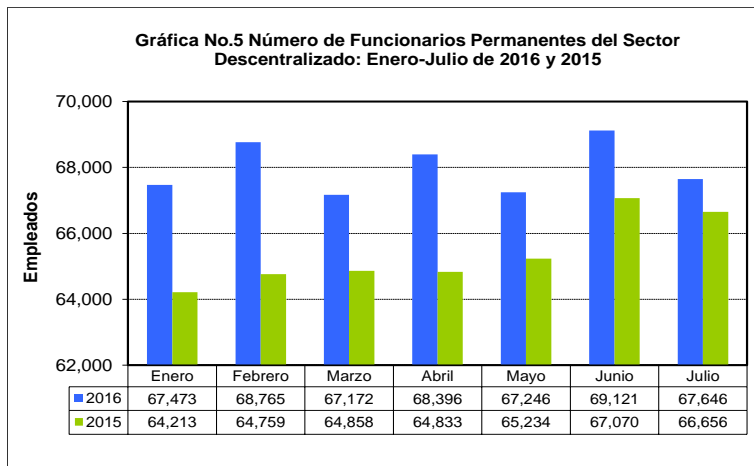


1.3.2 Funcionarios Permanentes

En el periodo de un año, el número de funcionarios permanentes, aumentó en 1.5% (990 funcionarios), al pasar de 66,656 funcionarios en julio de 2015 a 67,646 funcionarios en julio de 2016. Del total de funcionarios permanentes del Sector Descentralizado (67,646) en la planilla de julio 2016, el 70.6 % es de las Instituciones Descentralizadas, el 19.6% de las Empresas Públicas y 9.8% de los Intermediarios Financieros. (Ver Cuadro No.7)

Las instituciones que presentaron un mayor aumento en el número de funcionarios permanentes en el período julio 2015-julio 2016 fueron: Instituto de Acueductos y Alcantarillados Nacionales con 570, la Universidad Autónoma de Chiriquí con 308, Aeropuerto Internacional de Tocumen con 148 y el Instituto Nacional de Formación Profesional y Capacitación para el Desarrollo Humano con 109. (Ver Cuadro No.8)

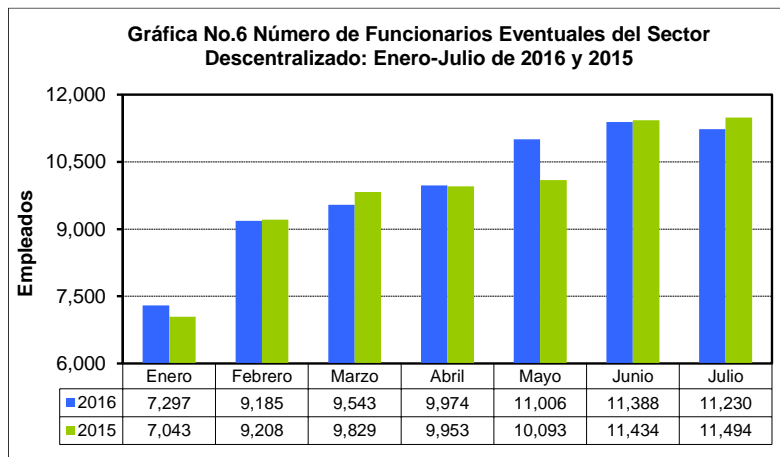
Con respecto junio de 2016, la planilla de julio de 2016 refleja una disminución de 1,475 funcionarios en el Sector descentralizado. (Ver Cuadro No.9)



1.3.3 Funcionarios Eventuales

El número de funcionarios eventuales para el mes de julio de 2016, con respecto al mismo mes de 2015 presentó una disminución 264 funcionarios (2.3%); las Instituciones Descentralizadas disminuyeron en 238 empleados, las Empresas Públicas aumentaron en 72, y los Intermediarios Financieros disminuyeron en 98. Las instituciones que registraron los mayores aumentos fueron: la Universidad de Panamá con 548 y la Autoridad de Tránsito y Transporte Terrestre en 136; hubo un total de 19 instituciones que no registraron cambios en la cantidad de funcionarios eventuales. (Ver Cuadro No.8)

Al comparar la planilla de julio respecto al mes anterior, ésta presentó una disminución de 158 funcionarios; las Instituciones Descentralizadas disminuyeron en 240, mientras que las Empresas Públicas aumentaron en 46, y los Intermediarios Financieros en 36. (Ver cuadro No.9)



2. SUELDO BRUTO: JULIO 2016 Y 2015

2.1 SECTOR PÚBLICO

El Sueldo Bruto acumulado de la planilla del Sector Público al mes julio de 2016 totalizó B/.1,774,897 millones, lo que refleja un aumento de B/.198.1 millones (12.6%), con respecto a igual período de 2015.

Cuadro No.2 SUELDO BRUTO DE LA PLANILLA DEL SECTOR PÚBLICO
ENERO-JULIO: AÑOS 2016 Y 2015
(En miles de B/.)

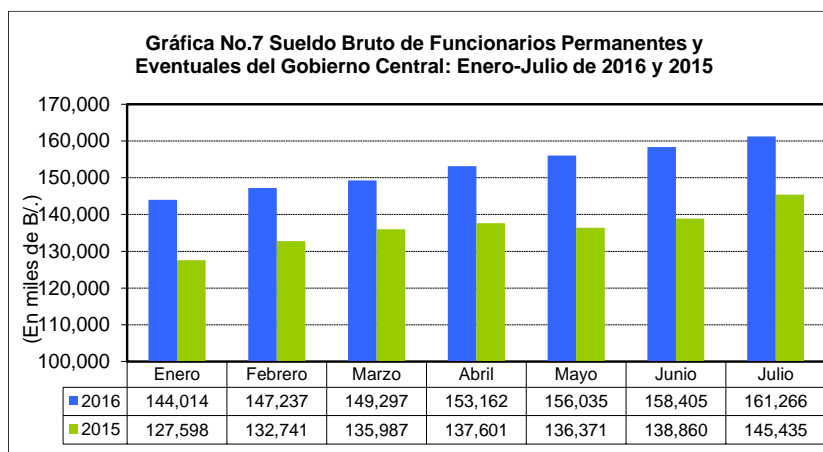
MES	2016	2015	DIFERENCIA	VARIACIÓN PORCENTUAL
Enero	237,543	211,251	26,292	12.4
Febrero	241,492	216,961	24,531	11.3
Marzo	243,640	224,833	18,807	8.4
Abril	244,912	227,025	17,887	7.9
Mayo	253,277	224,676	28,601	12.7
Junio	270,506	233,482	37,024	15.9
Julio	283,527	238,553	44,974	18.9
Acumulado	1,774,897	1,576,781	198,116	12.6

Desglosado por Sector, el monto de la planilla de julio-2016 (B/.283.5 millones) comprende B/.161.3 millones pagados a funcionarios del Gobierno Central y B/.122.3 millones a funcionarios del Sector descentralizado.

2.2 GOBIERNO CENTRAL

2.2.1 Sueldo Bruto Total

La participación del Gobierno Central en la Planilla del Sector Público en el mes de julio de 2016 fue de 56.9% (B/.161.3 millones). (Ver Cuadro No.7)



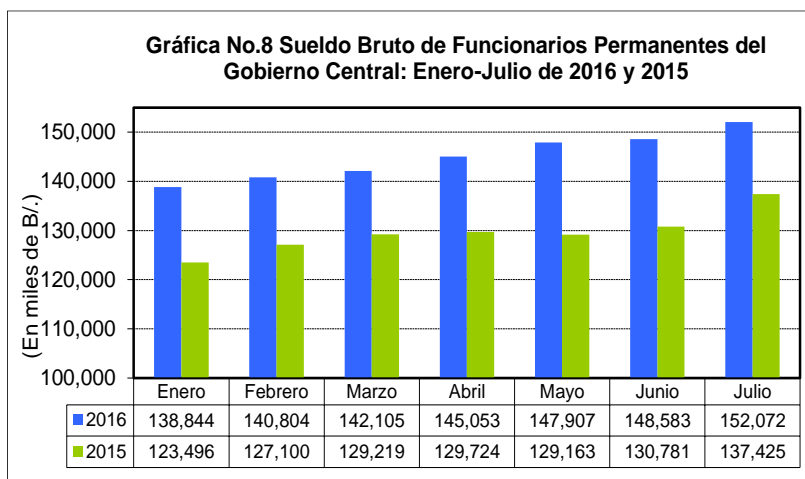
La planilla del Gobierno Central para julio de 2016 con respecto a julio de 2015, aumentó en B/.15.8 millones (Ver Cuadro No.8).

El Sueldo Bruto pagado en la Planilla del Gobierno Central, de julio de 2016 con respecto a junio de 2016, aumentó en B/.2.9 millones (1.8%). (Ver Cuadro No.9)

2.2.2 Sueldo Bruto Permanentes

Con respecto a julio de 2015 el Sueldo Bruto del personal permanente del Gobierno Central registró un aumento de B/.14.6 millones, en los que destacan los siguientes aumentos: de B/.4.3 millones en el Ministerio de Salud, B/.2.7 millones en el Ministerio de Seguridad Pública, B/.2.4 millones en el Ministerio de Educación, y B/.1.3 millones en la Procuraduría General de la Nación. (Ver Cuadro No.8)

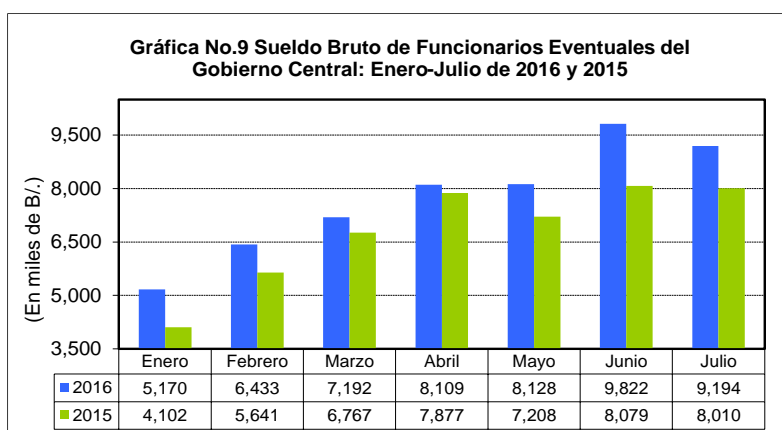
Al ser comparado con el mes anterior, el Sueldo Bruto de los funcionarios permanentes del Gobierno Central en julio de 2016, aumentó en B/.3.4 millones (2.3%). (Ver Cuadro No.9).



2.2.3 Sueldo Bruto Eventuales

Con respecto a julio de 2015, se registró un aumento de B/.1.2 millones (14.8%), en el Sueldo Bruto de los funcionarios eventuales del Gobierno Central. En este aumento neto incidieron: el Ministerio de Educación con B/.1.0 millones, el Ministerio de Salud con B/.802 mil y el Ministerio de Economía y Finanzas con B/.193 mil. (Ver cuadro No.8).

Del mes de junio de 2016 a julio de 2016 el Gobierno Central registró una disminución de B/.628 mil (6.4%) en el monto pagado a eventuales, al pasar de B/.9.8 millones en junio de 2016 a B/.9.2 millones en julio de 2016.



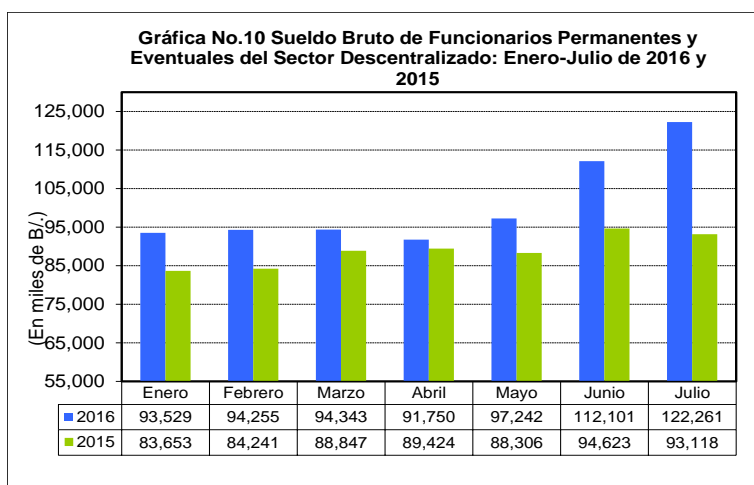
2.3 SECTOR DESCENTRALIZADO

2.3.1 Sueldo Bruto Total

El Sector Descentralizado, registró en el mes de julio de 2016 un Sueldo Bruto en funcionarios permanentes y eventuales de B/.122.4 millones (Ver cuadro No.7).

Con respecto a igual período de 2015 se registró un aumento de B/. 29.1 millones (31.3%).

Al ser comparada con el monto del mes de junio de 2016, registró un aumento de B/.10.2 millones (9.1 %).

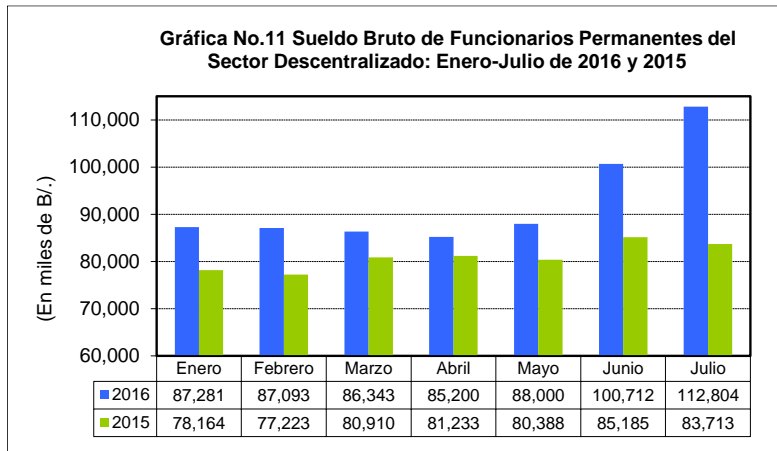


2.3.2 Sueldo Bruto Permanentes

El Sueldo Bruto de los funcionarios permanentes del Sector Descentralizado a julio de 2016 alcanzó un monto de B/.112.8 millones; es decir, un aumento de 34.8% (B/.29.1 millones) con respecto a julio de 2015.

Las instituciones que registraron los mayores aumentos fueron: Caja de Seguro Social con B/.19.9 millones, la Universidad de Panamá con B/.4.5 millones, Universidad Tecnológica de Panamá con B/.451 mil, Universidad Autónoma de Chiriquí con B/.556 mil y el Instituto Panameño de Habilitación Especial B/.172 mil (Ver Cuadro No.8).

Al ser comparada con el monto del mes de junio de 2016, el sueldo bruto de empleados permanentes registró un aumento de B/.12.1 millones (12.0 %).

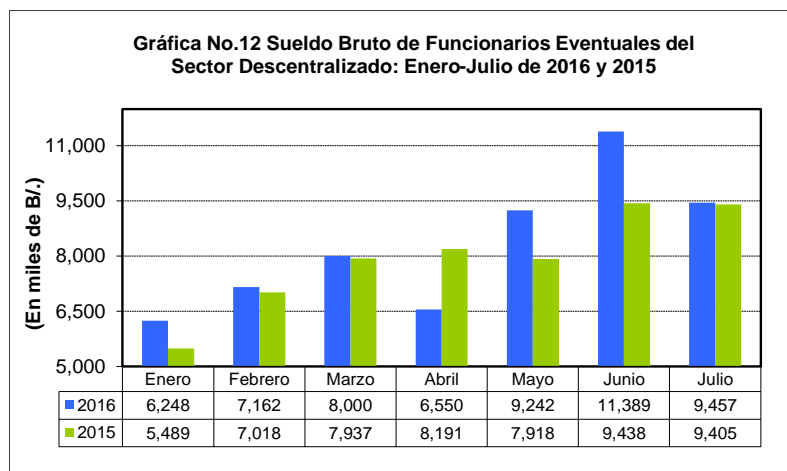


2.3.3 Sueldo Bruto Eventuales

La planilla de los funcionarios eventuales del Sector Descentralizado, al 31 de julio de 2016, registró un aumento de B/.52 mil (0.6%) con respecto a julio de 2015.

Las instituciones que presentaron los mayores aumentos en el pago del sueldo bruto a personal eventual fueron Universidad de Panamá con B/.681 mil y la Universidad Tecnológica de Panamá con B/.249 mil (Ver Cuadro No.8)

Con respecto a junio de 2016 ésta registró una disminución de B/.1.9 millones (17%).



**Cuadro No.3 Número de Funcionarios Permanentes y Eventuales en el Sector Público:
Enero- Julio de 2016**

No.	ENTIDAD	ENERO	FEBRERO	MARZO	ABRIL	MAYO	JUNIO	JULIO	Promedio Mensual
	TOTAL SECTOR PÚBLICO	205,142	211,275	212,994	215,941	216,398	219,646	219,052	214,350
	Gobierno Central	130,372	133,325	136,279	137,571	138,146	139,137	140,176	136,429
1	Asamblea Nacional	1,627	1,754	1,873	1,956	1,983	1,982	2,005	1,883
2	Contraloría General de la República	3,382	3,407	3,414	3,443	3,446	3,497	3,556	3,449
3	Ministerio de la Presidencia	2,083	2,192	2,146	2,177	2,164	2,198	2,190	2,164
	Servicio de Protección Institucional (SPI)	1,846	1,840	1,877	1,826	1,834	1,811	1,811	1,835
4	Ministerio de Gobierno	3,184	3,231	3,277	3,305	3,302	3,342	3,367	3,287
5	Ministerio de Seguridad Pública	27,347	27,357	27,433	27,737	27,844	27,776	28,029	27,646
6	Ministerio de Relaciones Exteriores	581	601	620	613	615	616	614	609
7	Ministerio de Educación	50,472	51,593	53,997	54,524	54,624	55,109	55,832	53,736
8	Ministerio de Comercio e Industrias	761	970	976	964	975	985	990	946
9	Ministerio de Obras Públicas	2,251	2,423	2,406	2,389	2,411	2,409	2,230	2,360
10	Ministerio de Desarrollo Agropecuario	1,870	1,902	1,923	1,927	1,951	1,974	1,990	1,934
11	Ministerio de Salud	15,162	15,708	15,818	15,977	16,037	16,109	16,141	15,850
12	Ministerio de Trabajo y Desarrollo Laboral	1,056	1,103	1,151	1,074	1,127	1,130	1,133	1,111
13	Ministerio de Vivienda y Ordenamiento Territorial	897	904	907	900	898	900	898	901
14	Ministerio de Economía y Finanzas	3,167	3,317	3,332	3,357	3,344	3,361	3,371	3,321
15	Ministerio de Desarrollo Social	1,382	1,407	1,395	1,627	1,642	1,642	1,642	1,534
16	Ministerio de Ambiente ^{1/}	1,446	1,504	1,442	1,527	1,529	1,533	1,548	1,504
17	Órgano Judicial	3,972	4,065	4,167	4,119	4,124	4,157	4,219	4,118
18	Procuraduría General de la Nación	4,229	4,197	4,229	4,208	4,350	4,455	4,562	4,319
19	Tribunal Electoral	2,235	2,421	2,473	2,505	2,530	2,539	2,531	2,462
20	Procuraduría de la Administración	168	173	168	168	172	172	181	172
21	Fiscalía General Electoral	148	147	147	146	150	151	151	149
22	Tribunal de Cuentas	98	99	97	97	96	97	100	98
23	Fiscalía General de Cuentas	97	96	98	96	94	95	94	96
24	Defensoría del Pueblo	190	192	189	184	179	180	178	185
25	Tribunal Administrativo Tributario	66	67	69	70	70	71	71	69
	Asamblea de Representantes	655	655	655	655	655	846	742	695
	Sector Descentralizado	74,770	77,950	76,715	78,370	78,252	80,509	78,876	77,920
	Instituciones Descentralizadas	54,833	57,114	55,658	57,604	57,623	59,384	57,647	57,123
1	Autoridad del Tránsito y Transporte Terrestre	786	981	1,015	1,087	1,128	1,152	1,162	1,044
2	Autoridad Nacional de los Servicios Públicos	426	435	435	440	435	437	450	437
3	Caja de Seguro Social	28,552	29,122	27,186	28,470	27,078	28,615	27,030	28,008
4	Autoridad de Protección al Consumidor y Defensa de la	435	469	470	467	466	470	478	465
5	Sistema de Ahorro y Capitalización	26	30	30	30	31	30	31	30
6	Instituto para la Formación y Aprovechamiento de los Recursos Humanos	620	736	739	742	762	774	791	738
7	Instituto de Investigación Agropecuaria de Panamá	527	525	525	525	529	529	533	528
8	Instituto Nacional de Cultura	879	873	948	953	969	1,009	1,025	951
9	Instituto Panameño de Deportes	409	562	721	746	753	752	761	672
	Instituto Nacional de Formación Profesional y Capacitación para el								
10	Desarrollo Humano	398	546	560	571	591	589	587	549
11	Instituto Panameño de Rehabilitación Especial	1,744	1,780	1,779	1,854	1,934	1,976	1,990	1,865
12	Autoridad Nacional para la Innovación Gubernamental	120	124	124	125	126	124	123	124
13	Instituto Panameño Autónomo Cooperativo	375	393	397	406	406	436	451	409
14	Autoridad de Turismo de Panamá	282	413	343	361	370	369	365	358
15	Instituto Conmemorativo Gorgas de Estudios de la Salud	286	291	290	294	293	292	293	291
16	Registro Público de Panamá	712	727	730	723	722	715	728	722
17	Universidad Autónoma de Chiriquí	1,746	1,973	1,907	1,946	2,758	2,057	2,045	2,062
18	Universidad de Panamá	8,995	8,840	8,784	8,794	8,826	8,830	9,052	8,874
19	Universidad Especializada de Las Américas	668	732	947	1,173	1,409	1,811	1,231	1,139
20	Universidad Tecnológica de Panamá	2,386	2,811	2,879	3,018	3,114	3,515	3,591	3,045
21	Universidad Marítima Internacional de Panamá	180	194	193	195	199	199	202	195
22	Sistema Estatal de Radio y Televisión	348	352	349	348	356	354	354	352
23	Autoridad Panameña de Seguridad de Alimentos	288	288	298	302	299	300	303	297
24	Dirección General de Contrataciones Públicas	84	83	85	88	89	89	90	87
25	Secretaría Nacional de Ciencia, Tecnología e Innovación	145	158	164	165	167	170	169	163
26	Autoridad de los Recursos Acuáticos	340	345	356	358	369	372	369	358
27	Tribunal Administrativo de Contrataciones Públicas	43	44	44	44	44	44	42	44
28	Autoridad de la Micro, Pequeña y Mediana Empresa	196	208	205	204	228	204	206	207
29	Zona Franca del Barú	14	14	13	12	11	14	14	13
30	Secretaría Nacional de Discapacidad	184	220	222	215	219	219	222	214
31	Autoridad Nacional de Aduanas	1,360	1,563	1,590	1,601	1,577	1,571	1,583	1,549
32	Instituto Nacional de la Mujer	84	94	137	150	153	153	155	132
33	Secretaría Nacional de Niñez, Adolescencia y Familia	191	188	195	198	207	212	213	201
34	Autoridad Nacional de Administración de Tierras	853	850	845	839	847	844	848	847
35	Autoridad de Pasaportes de Panamá	106	103	104	107	107	106	108	106
36	Autoridad Nacional de Transparencia y Acceso a la Información	45	47	49	53	51	51	52	50

**Cuadro No.3 Número de Funcionarios Permanentes y Eventuales en el Sector Público
Enero-Julio de 2016 (Conclusión)**

No.	ENTIDAD	ENERO	FEBRERO	MARZO	ABRIL	MAYO	JUNIO	JULIO	Promedio Mensual
	Empresas Públicas	13,198	13,868	14,054	13,880	13,778	14,197	14,293	13,895
37	Autoridad Marítima de Panamá	1,591	1,581	1,578	1,581	1,614	1,631	1,637	1,602
38	Bingos Nacionales	43	43	43	41	41	44	41	42
39	Autoridad Aeronáutica Civil	824	822	821	816	813	811	817	818
40	Aeropuerto Internacional de Tocumen, S.A. 2/	1,239	1,476	1,337	1,423	1,248	1,392	1,378	1,356
41	Instituto de Acueductos y Alcantarillados Nacionales	2,797	3,084	3,047	3,083	3,128	3,330	3,416	3,126
42	Instituto de Mercadeo Agropecuario	692	703	707	727	737	745	747	723
43	Empresa de Transmisión Eléctrica, S.A.	438	451	797	481	467	475	481	513
44	Lotería Nacional de Beneficencia	1,959	1,962	1,955	1,953	1,950	1,951	1,973	1,958
45	Zona Libre de Colón	698	713	716	728	727	726	678	712
46	Empresa de Generación Eléctrica, S. A.	22	25	26	24	24	23	23	24
47	Agencia del Área Económica Especial Panamá Pacífico	104	112	111	111	111	104	108	109
48	Autoridad de Aseo Urbano y Domiciliario	2,467	2,571	2,583	2,574	2,578	2,610	2,646	2,576
49	Empresa Nacional de Autopistas, S.A.	17	17	18	17	18	18	17	17
50	Empresa Metro de Panamá, S.A.	307	308	315	321	322	337	331	320
	Intermediarios Financieros	6,739	6,968	7,003	6,886	6,851	6,928	6,936	6,902
51	Superintendencia de Bancos	433	432	433	434	434	434	449	436
52	Banco de Desarrollo Agropecuario	690	709	721	717	718	725	733	716
53	Banco Hipotecario Nacional	305	321	322	325	328	306	309	317
54	Banco Nacional de Panamá	3,226	3,206	3,183	3,164	3,157	3,162	3,161	3,180
55	Caja de Ahorros	1,726	1,935	1,872	1,832	1,863	1,885	1,855	1,853
56	Superintendencia del Mercado de Valores	109	108	109	108	109	108	112	109
57	Instituto de Seguro Agropecuario	186	195	302	246	184	246	254	230
58	Superintendencia de Seguros y Reaseguros	64	62	61	60	58	62	63	61

1/ Creado mediante Ley 8 de 25 de marzo de 2015; reemplaza a la Autoridad Nacional del Ambiente.

2/ La Sociedad Anónima Aeropuerto Internacional de Tocumen es responsable de la administración de cinco aeropuertos internacionales: Enrique Jimenez (Colón), Enrique Malek (Chiriquí), Scarlett Martínez (Coclé), Panamá Pacífico (Panamá Oeste) y Tocumen (Panamá).

Cuadro No.4 Sueldo Bruto Mensual y Acumulado de Funcionarios Permanentes y Eventuales en el Sector Público:
Enero-Julio de 2016
(En miles de B./)

No.	ENTIDAD	ENERO	FEBRERO	MARZO	ABRIL	MAYO	JUNIO	JULIO	Monto Acumulado
TOTAL SECTOR PÚBLICO		237,543	241,492	243,640	244,912	253,277	219,646	283,527	1,724,037
Gobierno Central		144,014	147,237	149,297	153,162	156,035	139,137	161,266	150,021
1	Asamblea Nacional	1,861	2,148	2,132	2,292	2,272	1,982	2,318	2,144
2	Contraloría General de la República	4,390	4,434	4,490	4,944	4,662	3,497	4,769	4,455
3	Ministerio de la Presidencia	2,034	2,300	2,177	2,211	2,224	2,198	2,283	2,204
	Servicio de Protección Institucional (SPI)	1,830	1,826	1,827	1,813	1,812	1,811	1,817	1,819
4	Ministerio de Gobierno	2,426	2,570	2,549	2,618	2,618	3,342	2,686	2,687
5	Ministerio de Seguridad Pública	27,840	27,929	27,794	28,542	28,619	27,776	29,756	28,322
6	Ministerio de Relaciones Exteriores	717	743	777	774	779	616	782	741
7	Ministerio de Educación	57,768	58,154	60,793	61,821	61,597	55,109	63,763	59,858
8	Ministerio de Comercio e Industrias	726	930	941	945	969	985	974	924
9	Ministerio de Obras Públicas	1,464	1,698	1,683	1,673	1,740	2,409	1,571	1,748
10	Ministerio de Desarrollo Agropecuario	2,250	2,317	2,336	2,351	2,376	1,974	2,458	2,295
11	Ministerio de Salud	19,713	20,439	20,140	20,628	23,513	16,109	24,482	20,718
12	Ministerio de Trabajo y Desarrollo Laboral	972	1,097	1,016	997	1,053	1,130	1,071	1,048
13	Ministerio de Vivienda y Ordenamiento Territorial	687	715	720	718	717	900	729	741
14	Ministerio de Economía y Finanzas	4,054	4,015	3,954	4,002	3,978	3,361	4,038	3,915
15	Ministerio de Desarrollo Social	943	998	989	1,157	1,181	1,642	1,180	1,156
16	Ministerio de Ambiente 1/	1,456	1,533	1,468	1,561	1,590	1,533	1,670	1,544
17	Órgano Judicial	4,770	4,882	4,928	4,930	4,914	4,157	5,047	4,804
18	Procuraduría General de la Nación	4,625	4,629	4,680	4,921	5,163	4,455	5,432	4,844
19	Tribunal Electoral	1,716	2,098	2,129	2,486	2,362	2,539	2,369	2,243
20	Procuraduría de la Administración	183	192	184	188	191	172	199	187
21	Fiscalía General Electoral	169	167	167	167	171	151	171	166
22	Tribunal de Cuentas	148	147	144	148	145	97	150	140
23	Fiscalía General de Cuentas	136	134	138	133	128	95	127	127
24	Defensoría del Pueblo	189	193	190	185	185	180	179	186
25	Tribunal Administrativo Tributario	95	97	99	102	101	71	102	95
	Asamblea de Representantes	852	852	852	855	975	846	1,143	911
Sector Descentralizado		93,529	94,255	94,343	91,750	97,242	80,509	122,261	96,270
Instituciones Descentralizadas		73,647	73,883	74,074	71,019	76,315	59,384	100,223	75,506
1	Autoridad del Tránsito y Transporte Terrestre	560	796	726	825	813	1,152	836	815
2	Autoridad Nacional de los Servicios Públicos	616	638	637	646	638	437	657	610
3	Caja de Seguro Social	43,125	41,897	40,694	38,816	41,263	28,615	60,975	42,198
4	Autoridad de Protección al Consumidor y Defensa de la Competencia	382	419	419	424	418	470	434	424
5	Sistema de Ahorro y Capitalización	36	47	42	41	42	30	45	40
6	Instituto para la Formación y Aprovechamiento de los Recursos Humanos	493	569	557	564	594	774	597	593
7	Instituto de Investigación Agropecuaria de Panamá	298	299	300	301	302	529	303	333
8	Instituto Nacional de Cultura	731	733	820	866	913	1,009	944	859
9	Instituto Panameño de Deportes	280	489	493	547	543	752	534	520
	Instituto Nacional de Formación Profesional y Capacitación para el Desarrollo Humano	308	504	438	456	485	589	475	465
11	Instituto Panameño de Rehabilitación Especial	2,054	2,091	2,089	2,248	2,439	1,976	2,388	2,184
12	Autoridad Nacional para la Innovación Gubernamental	231	239	237	238	240	124	233	220
13	Instituto Panameño Autónomo Cooperativo	307	343	351	374	375	436	421	372
14	Autoridad de Turismo de Panamá	255	455	350	432	407	369	396	381
15	Instituto Conmemorativo Gorgas de Estudios de la Salud	360	354	350	356	348	292	354	345
16	Registro Público de Panamá	615	632	641	638	642	715	652	648
17	Universidad Autónoma de Chiriquí	2,724	2,943	2,821	2,859	3,188	2,057	3,062	2,808
18	Universidad de Panamá	11,696	10,869	11,558	9,896	11,638	8,830	16,037	11,503
19	Universidad Especializada de Las Américas	644	643	913	1,171	1,457	1,811	957	1,085
20	Universidad Tecnológica de Panamá	3,598	4,207	4,976	4,640	4,799	3,515	5,078	4,402
21	Universidad Marítima Internacional de Panamá	262	285	280	280	292	199	296	271
22	Sistema Estatal de Radio y Televisión	338	342	337	349	369	354	369	351
23	Autoridad Panameña de Seguridad de Alimentos	319	323	322	335	326	300	342	324
24	Dirección General de Contrataciones Públicas	119	120	121	124	128	89	133	119
25	Secretaría Nacional de Ciencia, Tecnología e Innovación	254	264	285	285	284	170	303	264
26	Autoridad de los Recursos Acuáticos	355	356	369	373	393	372	378	371
27	Tribunal Administrativo de Contrataciones Públicas	62	64	64	64	64	44	66	61
28	Autoridad de la Micro, Pequeña y Mediana Empresa	226	244	243	177	215	204	245	222
29	Zona Franca del Barú	12	10	10	11	12	14	10	11
30	Secretaría Nacional de Discapacidad	193	231	222	217	223	219	228	219
31	Autoridad Nacional de Aduanas	978	1,229	1,152	1,174	1,166	1,571	1,170	1,206
32	Instituto Nacional de la Mujer	80	115	124	140	137	153	145	128
33	Secretaría Nacional de Niñez, Adolescencia y Familia	161	158	165	171	185	212	178	176
34	Autoridad Nacional de Administración de Tierras	795	797	789	789	793	844	793	800
36	Autoridad de Pasaportes de Panamá	107	104	104	111	107	106	108	107
37	Autoridad Nacional de Transparencia y Acceso a la Información	73	74	75	81	77	51	81	73

**Cuadro No.4 Sueldo Bruto Mensual y Acumulado de Funcionarios Permanentes y Eventuales en el Sector Público:
Enero-Julio de 2016 (Conclusión)
(En miles de B/.)**

No.	ENTIDAD	ENERO	FEBRERO	MARZO	ABRIL	MAYO	JUNIO	JULIO	Monto Acumulado
	Empresas Públicas	11,716	12,259	12,084	12,530	12,823	14,197	13,694	12,758
38	Autoridad Marítima de Panamá	1,644	1,627	1,623	1,649	1,736	1,631	1,753	1,666
39	Bingos Nacionales	25	28	28	27	27	44	28	30
40	Autoridad Aeronáutica Civil	907	904	904	920	987	811	1,035	924
41	Aeropuerto Internacional de Tocumen, S.A. 2/	1,405	1,301	1,321	1,457	1,355	1,392	1,433	1,381
42	Instituto de Acueductos y Alcantarillados Nacionales	2,324	2,706	2,912	2,673	2,725	3,330	2,965	2,805
43	Instituto de Mercadeo Agropecuario	450	501	498	509	624	745	547	553
44	Empresa de Transmisión Eléctrica, S.A.	750	789	462	854	839	475	913	726
45	Lotería Nacional de Beneficencia	1,287	1,306	1,313	1,383	1,427	1,951	1,692	1,480
46	Zona Libre de Colón	545	586	573	584	585	726	579	597
47	Empresa de Generación Eléctrica, S. A.	41	45	46	46	47	23	47	42
48	Agencia del Área Económica Especial Panamá Pacífico	161	159	156	157	158	104	159	151
49	Autoridad de Aseo Urbano y Domiciliario	1,676	1,800	1,745	1,738	1,744	2,610	2,006	1,903
50	Empresa Nacional de Autopistas, S.A.	46	46	55	49	49	18	47	44
51	Empresa Metro de Panamá, S.A.	455	461	448	484	520	337	490	456
	Intermediarios Financieros	8,166	8,113	8,185	8,201	8,104	6,928	8,344	8,006
52	Superintendencia de Bancos	714	718	720	723	720	434	736	681
53	Banco de Desarrollo Agropecuario	642	681	697	696	709	725	753	700
54	Banco Hipotecario Nacional	118	139	125	131	136	306	126	154
55	Banco Nacional de Panamá	4,086	3,952	3,998	4,027	3,947	3,162	4,048	3,889
56	Caja de Ahorros	2,168	2,150	2,163	2,129	2,132	1,885	2,131	2,108
57	Superintendencia del Mercado de Valores	223	231	221	227	225	108	231	209
58	Instituto de Seguro Agropecuario	121	153	173	183	148	246	228	179
59	Superintendencia de Seguros y Reaseguros	94	89	88	85	87	62	91	85

1/ Creado mediante Ley 8 de 25 de marzo de 2015; reemplaza a la Autoridad Nacional del Ambiente.

2/ La Sociedad Anónima Aeropuerto Internacional de Tocumen es responsable de la administración de cinco aeropuertos internacionales: Enrique Jiménez (Colón), Enrique Malek (Chiriquí), Scarlett Martínez (Coclé), Panamá Pacífico (Panamá Oeste) y Tocumen (Panamá).

Cuadro No.5 Número de Funcionarios Permanentes y Eventuales en el Sector Público
Enero-Julio de 2015

No.	ENTIDAD	ENERO (R)	FEBRERO (R)	MARZO	ABRIL	MAYO	JUNIO	JULIO	Promedio Mensual
TOTAL SECTOR PÚBLICO		195,121	203,673	205,355	206,016	207,689	211,488	212,755	206,014
Gobierno Central		123,865	129,706	130,668	131,230	132,362	132,984	134,605	130,774
1	Asamblea Nacional	1,611	1,605	1,604	1,830	1,964	1,972	1,979	1,795
2	Contraloría General de la República	3,329	3,349	3,340	3,326	3,349	3,391	3,393	3,354
3	Ministerio de la Presidencia	1,941	2,024	2,004	2,093	2,084	2,102	2,094	2,049
	Servicio de Protección Institucional (SPI)	1,464	1,464	1,730	1,646	1,649	1,643	1,646	1,606
4	Ministerio de Gobierno	2,909	2,995	3,124	3,064	3,080	3,068	3,067	3,044
5	Ministerio de Seguridad Pública	26,352	26,353	26,359	26,306	26,657	26,693	26,796	26,502
6	Ministerio de Relaciones Exteriores	572	609	607	624	623	620	613	610
7	Ministerio de Educación	47,562	51,671	52,222	52,689	53,314	53,610	53,980	52,150
8	Ministerio de Comercio e Industrias	787	929	921	934	931	942	911	908
9	Ministerio de Obras Públicas	2,518	2,643	2,638	2,632	2,624	2,619	2,606	2,611
10	Ministerio de Desarrollo Agropecuario	2,097	2,092	2,146	2,130	2,118	2,112	2,071	2,109
11	Ministerio de Salud	14,842	15,442	15,387	15,329	15,385	15,413	15,531	15,333
12	Ministerio de Trabajo y Desarrollo Laboral	1,084	1,139	1,129	1,109	1,118	1,125	1,135	1,120
13	Ministerio de Vivienda y Ordenamiento Territorial	1,070	1,058	1,033	1,023	1,021	1,007	990	1,029
14	Ministerio de Economía y Finanzas	2,857	3,141	3,162	3,193	3,185	3,249	3,373	3,166
15	Ministerio de Desarrollo Social	1,511	1,547	1,550	1,538	1,524	1,526	1,531	1,532
16	Ministerio de Ambiente 1/	-	-	-	-	-	-	1,383	198
17	Órgano Judicial	3,766	3,793	3,818	3,809	3,824	3,833	3,824	3,810
18	Procuraduría General de la Nación	4,003	3,946	3,916	3,929	3,907	3,917	3,929	3,935
19	Tribunal Electoral	2,235	2,506	2,573	2,608	2,586	2,600	2,218	2,475
20	Procuraduría de la Administración	154	162	166	164	163	173	169	164
21	Fiscalía General Electoral	101	136	135	147	142	144	148	136
22	Tribunal de Cuentas	95	97	96	99	100	101	99	98
23	Fiscalía General de Cuentas	101	102	101	101	101	100	100	101
24	Defensoría del Pueblo	190	184	185	186	190	184	188	187
25	Tribunal Administrativo Tributario	69	68	69	69	70	68	70	69
	Asamblea de Representantes	645	651	653	652	653	772	761	684
Sector Descentralizado		71,256	73,967	74,687	74,786	75,327	78,504	78,150	75,240
Instituciones Descentralizadas		52,955	54,735	54,938	55,147	55,403	58,459	58,130	55,681
1	Autoridad del Tránsito y Transporte Terrestre	909	1,021	1,056	1,085	1,093	1,099	1,069	1,047
2	Autoridad Nacional de los Servicios Públicos	383	380	384	384	393	404	406	391
	Autoridad Nacional del Ambiente	1,354	1,442	1,439	1,440	1,431	1,374	-	1,211
3	Caja de Seguro Social	25,871	26,433	26,042	26,039	25,843	27,746	28,421	26,628
4	Aut. de Protec.al Consumidor y Defensa de la Comp.	434	418	441	463	470	467	469	452
5	Sistema de Ahorro y Capitalización	32	33	33	32	32	31	31	32
6	Instituto para la Formación y Aprovechamiento de los Recursos Humanos	494	688	715	737	746	739	748	695
7	Instituto de Investigación Agropecuaria de Panamá	539	533	523	525	526	524	527	528
8	Instituto Nacional de Cultura	934	913	907	898	891	936	952	919
9	Instituto Panameño de Deportes	452	794	804	813	818	823	823	761
10	Instituto Nacional de Formación Profesional y Capacitación para el Desarrollo Humano	402	485	495	480	501	508	510	483
11	Instituto Panameño de Habilitación Especial	1,739	1,742	1,767	1,826	1,880	1,908	1,914	1,825
12	Autoridad Nacional para la Innovación Gubernamental	114	114	121	120	120	116	116	117
13	Instituto Panameño Autónomo Cooperativo	317	328	332	340	346	357	347	338
14	Autoridad de Turismo de Panamá	315	328	331	338	328	344	372	337
15	Instituto Conmemorativo Gorgas de Estudios de la Salud	279	282	283	288	283	285	290	284
16	Registro Público de Panamá	657	656	659	683	696	692	706	678
17	Universidad Autónoma de Chiriquí	1,800	1,739	1,805	1,825	1,896	1,975	1,985	1,861
18	Universidad de Panamá	8,570	8,545	8,373	8,302	8,390	8,451	8,502	8,448
19	Universidad Especializada de Las Américas	571	645	1,035	968	1,116	1,686	1,752	1,110
20	Universidad Tecnológica de Panamá	2,550	2,793	2,877	2,986	2,975	3,329	3,494	3,001
21	Universidad Marítima Internacional de Panamá	173	188	189	192	192	192	192	188
22	Sistema Estatal de Radio y Televisión	317	314	317	322	337	343	344	328
23	Autoridad Panameña de Seguridad de Alimentos	277	273	273	283	293	302	301	286
24	Dirección General de Contrataciones Públicas	81	78	78	82	75	77	74	78
25	Secretaría Nacional de Ciencia, Tecnología e Innovación	89	91	92	92	91	92	94	92
26	Autoridad de los Recursos Acuáticos	330	325	312	325	338	331	330	327
27	Tribunal Administrativo de Contrataciones Públicas	48	48	44	44	43	44	44	45
28	Autoridad de la Micro, Pequeña y Mediana Empresa	155	186	197	191	197	201	200	190
29	Zona Franca del Barú	11	12	11	9	10	10	12	11
30	Secretaría Nacional de Discapacidad	173	174	174	175	175	183	185	177
31	Autoridad Nacional de Aduanas	1,337	1,498	1,578	1,583	1,599	1,611	1,625	1,547
32	Instituto Nacional de la Mujer	92	96	103	99	95	98	100	98
33	Secretaría Nal. de Niñez, Adolescencia y Familia	179	174	187	187	185	190	194	185
34	Autoridad Nacional de Administración de Tierras	861	844	843	856	861	854	859	854
35	Autoridad de Pasaportes de Panamá	88	87	83	92	93	94	99	91
36	Autoridad Nacional de Transparencia y Acceso a la Información	28	35	35	43	45	43	43	39

**Cuadro No.5 Número de Funcionarios Permanentes y Eventuales en el Sector Público
Enero-Julio de 2015 (Conclusión)**

No.	ENTIDAD	ENERO	FEBRERO	MARZO	ABRIL	MAYO	JUNIO	JULIO	Promedio Mensual
	Empresas Públicas	11,735	12,587	13,052	12,849	13,132	13,299	13,245	12,843
37	Autoridad Marítima de Panamá	1,502	1,515	1,510	1,526	1,527	1,501	1,546	1,518
38	Bingos Nacionales	41	41	41	41	41	41	41	41
39	Autoridad Aeronáutica Civil	778	799	799	798	799	804	812	798
40	Aeropuerto Internacional de Tocumen S.A.	917	1,064	1,285	968	1,227	1,237	1,230	1,133
41	Instituto de Acueductos y Alcantarillados Nacionales	2,543	2,820	2,836	2,840	2,821	2,822	2,832	2,788
42	Instituto de Mercadeo Agropecuario	478	719	731	727	724	716	718	688
43	Empresa de Transmisión Eléctrica, S.A.	393	406	429	435	444	582	443	447
44	Lotería Nacional de Beneficencia	1,599	1,590	1,705	1,813	1,825	1,894	1,883	1,758
45	Zona Libre de Colón	624	645	688	704	693	688	703	678
46	Empresa de Generación Eléctrica, S. A.	22	22	23	25	24	23	21	23
47	Agencia del Área Económica Especial Panamá Pacífico	102	98	101	101	103	103	104	102
48	Autoridad de Aseo Urbano y Domiciliario	2,457	2,591	2,596	2,592	2,610	2,605	2,604	2,579
49	Empresa Nacional de Autopistas, S.A.	13	13	13	13	13	15	15	14
50	Empresa Metro de Panamá, S.A.	266	264	295	266	281	268	293	276
	Intermediarios Financieros	6,566	6,645	6,697	6,790	6,792	6,746	6,775	6,716
51	Superintendencia de Bancos	394	395	398	399	404	407	408	401
52	Banco de Desarrollo Agropecuario	616	640	666	684	692	702	699	671
53	Banco Hipotecario Nacional	313	324	336	328	324	324	325	325
54	Banco Nacional de Panamá	3,185	3,177	3,176	3,256	3,214	3,218	3,224	3,207
55	Caja de Ahorros	1,708	1,767	1,769	1,763	1,796	1,741	1,759	1,758
56	Superintendencia del Mercado de Valores	93	94	103	106	109	98	103	101
57	Instituto de Seguro Agropecuario	196	186	186	191	189	193	193	191
58	Superintendencia de Seguros	61	62	63	63	64	63	64	63

^{1/} Creado mediante Ley 8 de 25 de marzo de 2015; reemplaza a la Autoridad Nacional del Ambiente.

Cuadro No.6 Sueldo Bruto Mensual y Acumulado de Funcionarios Permanentes y Eventuales en el Sector Público:
Enero - Julio de 2015
(En miles de B/.)

No.	ENTIDAD	ENERO (R)	FEBRERO (R)	MARZO	ABRIL	MAYO	JUNIO	JULIO	Monto Acumulado
TOTAL SECTOR PÚBLICO		211,251	216,961	224,833	227,025	224,676	233,482	238,553	1,576,781
Gobierno Central		127,598	132,741	135,987	137,601	136,371	138,860	145,435	954,593
1	Asamblea Nacional	1,790	1,783	1,789	2,630	2,116	2,173	2,182	14,462
2	Contraloría General de la República	4,313	4,333	4,336	4,330	4,336	4,389	4,383	30,421
3	Ministerio de la Presidencia	1,639	1,730	2,024	1,934	1,910	2,014	1,940	13,191
	Servicio de Protección Institucional (SPI)	1,342	1,335	1,736	1,472	1,471	1,471	1,634	10,460
4	Ministerio de Gobierno	1,893	1,921	2,279	2,115	2,087	2,312	2,236	14,843
5	Ministerio de Seguridad Pública	23,771	23,605	24,136	23,979	24,152	24,466	27,342	171,449
6	Ministerio de Relaciones Exteriores	613	682	676	754	719	746	709	4,899
7	Ministerio de Educación	52,332	56,680	57,674	58,457	57,993	58,712	60,398	402,245
8	Ministerio de Comercio e Industrias	681	797	822	847	857	898	880	5,782
9	Ministerio de Obras Públicas	1,538	1,610	1,605	1,629	1,642	1,644	1,724	11,391
10	Ministerio de Desarrollo Agropecuario	2,132	2,123	2,191	2,151	2,139	2,129	2,521	15,387
11	Ministerio de Salud	18,363	18,730	18,827	18,761	18,786	19,197	19,400	132,066
12	Ministerio de Trabajo y Desarrollo Laboral	988	941	957	962	942	969	997	6,756
13	Ministerio de Vivienda y Ordenamiento Territorial	741	727	709	703	701	692	687	4,960
14	Ministerio de Economía y Finanzas	3,241	3,359	3,429	3,488	3,500	3,649	3,767	24,432
15	Ministerio de Desarrollo Social	923	948	962	957	948	954	969	6,660
16	Ministerio de Ambiente 1/	-	-	-	-	-	-	1,360	1,360
17	Órgano Judicial	4,397	4,348	4,399	4,400	4,382	4,436	4,433	30,794
18	Procuraduría General de la Nación	3,721	3,678	3,692	4,293	4,043	4,123	4,185	27,735
19	Tribunal Electoral	1,657	1,865	1,971	1,977	1,884	1,926	1,700	12,980
20	Procuraduría de la Administración	160	169	174	173	173	185	179	1,211
21	Fiscalía General Electoral	143	155	154	168	159	161	166	1,106
22	Tribunal de Cuentas	136	144	143	147	148	153	147	1,018
23	Fiscalía General de Cuentas	143	139	140	141	140	139	143	985
24	Defensoría del Pueblo	195	188	187	188	193	187	193	1,332
25	Tribunal Administrativo Tributario	103	100	102	102	102	104	103	715
	Asamblea de Representantes	645	651	874	844	849	1,032	1,058	5,951
Sector Descentralizado		83,653	84,220	88,847	89,424	88,306	94,623	93,118	622,189
Instituciones Descentralizadas		65,911	65,766	69,902	70,205	69,002	75,024	73,452	489,262
1	Autoridad del Tránsito y Transporte Terrestre	658	693	768	760	741	754	731	5,105
2	Autoridad Nacional de los Servicios Públicos	516	501	517	515	528	581	567	3,724
3	Autoridad Nacional del Ambiente	1,199	1,250	1,307	1,282	1,306	1,346	-	7,690
4	Caja de Seguro Social	37,077	35,957	39,281	39,054	37,390	41,461	41,261	271,481
5	Aut. de Protec. al Consumidor y Defensa de la Comp.	405	365	433	407	399	409	430	2,848
6	Sistema de Ahorro y Capitalización	43	46	46	46	44	43	41	310
7	Instituto para la Formación y Aprovechamiento de los Recursos Humanos	358	490	518	545	525	538	501	3,475
8	Instituto de Investigación Agropecuaria de Panamá	304	300	294	288	288	294	696	2,464
9	Instituto Nacional de Cultura	764	754	761	755	742	831	823	5,431
10	Instituto Panameño de Deportes	272	450	496	486	486	509	497	3,195
11	Instituto Nacional de Formación Profesional y Capacitación para el Desarrollo Humano	279	334	339	340	354	377	365	2,389
12	Instituto Panameño de Rehabilitación Especial	2,020	2,006	2,068	2,160	2,166	2,321	2,234	14,976
13	Autoridad Nacional para la Innovación Gubernamental	206	205	226	216	216	209	208	1,486
14	Instituto Panameño Autónomo Cooperativo	229	242	261	271	281	293	296	1,873
15	Autoridad de Turismo de Panamá	281	331	311	333	329	351	353	2,289
16	Instituto Conmemorativo Gorgas de Estudios de la Salud	331	311	312	317	341	351	355	2,319
17	Registro Público de Panamá	550	551	581	607	599	604	609	4,100
18	Universidad Autónoma de Chiriquí	2,276	2,253	2,290	2,319	2,421	2,488	2,603	16,651
19	Universidad de Panamá	10,170	10,333	10,168	10,499	10,698	10,747	10,871	73,486
20	Universidad Especializada de Las Américas	557	678	891	827	968	1,353	1,163	6,437
21	Universidad Tecnológica de Panamá	3,552	3,694	3,795	3,878	3,933	4,745	4,378	27,976
22	Universidad Marítima Internacional de Panamá	257	272	274	280	279	282	288	1,931
23	Sistema Estatal de Radio y Televisión	279	277	284	290	304	317	317	2,067
24	Autoridad Panameña de Seguridad de Alimentos	277	273	284	280	288	344	346	2,092
25	Dirección General de Contrataciones Públicas	108	103	109	114	95	102	100	730
26	Secretaría Nacional de Ciencia, Tecnología e Innovación	157	158	167	166	163	166	169	1,145
27	Autoridad de los Recursos Acuáticos	317	314	315	337	335	345	346	2,308
28	Tribunal Administrativo de Contrataciones Públicas	70	70	64	64	63	64	64	458
29	Autoridad de la Micro, Pequeña y Mediana Empresa	173	242	267	245	264	245	237	1,672
30	Zona Franca del Barú	9	10	8	8	8	8	9	59
31	Secretaría Nacional de Discapacidad	172	168	171	175	169	176	176	1,207
32	Autoridad Nacional de Aduanas	897	1,010	1,135	1,084	1,088	1,139	1,170	7,524
33	Instituto Nacional de la Mujer	79	81	96	87	84	94	89	611
34	Secretaría Nal. de Niñez, Adolescencia y Familia	150	145	157	161	156	168	167	1,104
35	Autoridad Nacional de Administración de Tierras	797	768	779	821	793	807	818	5,584
36	Autoridad de Pasaporte de Panamá	80	75	75	109	88	91	105	623
37	Autoridad Nacional de Transparencia y Acceso a la Información	43	56	56	81	68	70	70	444

**Cuadro No.6 Sueldo Bruto Mensual y Acumulado de Funcionarios Permanentes y Eventuales en el Sector Público:
Enero - Julio de 2015 (Conclusión)
(En miles de B./)**

No.	Sistema Estatal de Radio y Televisión	ENERO	FEBRERO	MARZO	ABRIL	MAYO	JUNIO	JULIO	Monto Acumulado
	Empresas Públicas	10,051	10,744	11,125	11,291	11,184	11,480	11,497	77,372
38	Autoridad Marítima de Panamá	1,572	1,563	1,575	1,617	1,570	1,546	1,604	11,046
39	Bingos Nacionales	22	22	22	22	22	22	24	158
40	Autoridad Aeronáutica Civil	858	875	863	875	883	937	921	6,213
41	Aeropuerto Internacional de Tocumen S.A. 2/	1,114	1,105	1,170	1,159	1,223	1,207	1,212	8,190
42	Instituto de Acueductos y Alcantarillados Nacionales	1,896	2,338	2,138	2,161	2,192	2,184	2,193	15,103
43	Instituto de Mercadeo Agropecuario	372	458	494	513	508	486	480	3,310
44	Empresa de Transmisión Eléctrica, S.A.	680	684	727	758	757	751	759	5,116
45	Lotería Nacional de Beneficencia	1,011	1,011	1,229	1,498	1,284	1,415	1,309	8,757
46	Zona Libre de Colón	478	492	609	545	542	570	560	3,795
47	Empresa de Generación Eléctrica, S. A.	39	38	40	47	40	39	37	280
48	Agencia del Área Económica Especial Panamá Pacífico	153	153	153	154	150	149	153	1,065
49	Autoridad de Aseo Urbano y Domiciliario	1,460	1,612	1,544	1,544	1,573	1,736	1,744	11,214
50	Empresa Nacional de Autopistas, S.A.	30	30	32	30	30	29	37	218
51	Empresa Metro de Panamá, S.A.	367	363	527	367	409	407	465	2,906
	Intermediarios Financieros	7,691	7,711	7,820	7,928	8,119	8,118	8,168	55,555
52	Superintendencia de Bancos	622	626	632	671	674	675	675	4,576
53	Banco de Desarrollo Agropecuario	523	566	588	594	675	672	653	4,271
54	Banco Hipotecario Nacional	108	118	118	116	118	119	118	816
55	Banco Nacional de Panamá	3,972	3,939	3,942	3,940	3,939	3,945	4,062	27,739
56	Caja de Ahorros	2,040	2,042	2,062	2,118	2,202	2,192	2,191	14,847
57	Superintendencia del Mercado de Valores	197	200	210	237	244	257	214	1,558
58	Instituto de Seguro Agropecuario	139	131	175	162	174	167	163	1,111
59	Superintendencia de Seguros	89	89	93	90	93	91	93	638

1/ Creado mediante Ley 8 de 25 de marzo de 2015; reemplaza a la Autoridad Nacional del Ambiente.

2/ La Sociedad Anónima Aeropuerto Internacional de Tocumen es responsable de la administración de cinco aeropuertos internacionales: Enrique Jiménez (Colón), Enrique Malek (Chiriquí), Scarlett Martínez (Coclé), Panamá Pacífico (Panamá Oeste) y Tocumen (Panamá).

Cuadro No.7 SUELDO BRUTO MENSUAL Y NÚMERO DE FUNCIONARIOS, PERMANENTES Y EVENTUALES, EN EL SECTOR PÚBLICO:
JULIO DE 2016

No.	ENTIDAD	PERMANENTES			EVENTUALES Z/			TOTALES		
		SUELDO BRUTO 1/ (en miles de B./) (1)	FUNCIONARIOS (2)	SUELDO PROMEDIO (en Balboas) (3)=(1)/(2)*1000	SUELDO BRUTO (en miles de B./) (4)	FUNCIONARIOS (5)	SUELDO PROMEDIO (en Balboas) (6)=(4)/(5)*1000	SUELDO BRUTO (en miles de B./) (7)=(1+4)	FUNCIONARIOS (8)=(2+5)	SUELDO PROMEDIO (en Balboas) (9)=(7)/(8)*1000
	Gobierno Central	152,072	129,195	1,177	9,194	10,981	837	161,266	140,176	1,150
1	Asamblea Nacional	1,967	1,668	1,179	351	337	1,042	2,318	2,005	1,156
2	Contraloría General de la República	4,457	3,251	1,371	312	305	1,023	4,769	3,566	1,341
3	Ministerio de la Presidencia	2,175	2,083	1,044	108	107	1,006	2,283	2,190	1,042
4	Servicio de Protección Institucional (SPI)	1,612	1,803	1,005	5	4	873	1,817	1,811	1,004
5	Ministerio de Seguridad Pública	2,942	3,505	1,243	69	48	1,030	3,016	2,967	1,032
6	Ministerio de Relaciones Exteriores	29,475	27,750	1,062	281	279	1,007	29,756	28,029	1,062
7	Ministerio de Educación	713	570	1,251	69	44	1,568	782	614	1,274
8	Ministerio de Comercio e Industrias	59,045	49,240	1,199	4718	6,592	716	63,763	55,832	1,142
9	Ministerio de Obras Públicas	751	762	986	223	228	978	974	990	984
10	Ministerio de Desarrollo Agropecuario	1,571	2,230	704	0	0	0	1,571	2,230	704
11	Ministerio de Salud	2,455	1,984	1,237	3	6	888	2,458	1,990	1,235
12	Ministerio de Vivienda y Ordenamiento Territorial	23,262	14,767	1,575	1,220	1,374	888	24,482	16,141	1,517
13	Ministerio de Economía y Finanzas	779	859	907	292	274	1,066	1,071	1,133	945
14	Ministerio de Desarrollo Social	2,905	2,339	1,242	1,133	1,032	1,098	4,038	3,371	1,198
15	Ministerio de Ambiente 3/	1,101	1,553	1,709	179	89	888	1,180	1,642	1,719
16	Organismo Autónomo de Control de Alimentos	5,598	4,242	1,074	121	106	1,142	1,546	1,679	1,509
17	Procuraduría General de la Nación	1,067	1,067	1,000	0	0	1,056	1,067	1,067	1,000
18	Tribunal Electoral	5,432	4,563	1,191	0	0	846	5,432	4,562	1,191
19	Procuraduría de la Administración	2,336	2,492	937	33	39	875	2,369	2,531	936
20	Fiscalía General Electoral	171	173	1,110	7	8	846	181	181	1,099
21	Tribunal de Cuentas	148	98	1,132	0	171	0	151	151	1,132
22	Fiscalía General de Cuentas	127	94	1,351	0	2	1,000	150	100	1,500
23	Defensoría del Pueblo	179	178	1,006	0	0	0	127	94	1,351
24	Tribunal Administrativo Tributario	101	70	1,443	0	0	0	179	178	1,006
25	Representantes de Corregimientos	986	655	1,505	157	87	842	1,002	71	1,437
	Sector Descentralizado	112,804	67,646	1,668	9,457	11,230	842	122,261	79,876	1,550
1	Autoridad del Tránsito y Transporte Terrestre	91,545	47,789	1,753	242	9,373	649	100,836	57,162	1,719
2	Autoridad Nacional de los Servicios Públicos	594	789	1,363	4	4	836	1,370	1,450	1,460
3	Caja de Seguro Social	657	450	1,460	0	0	0	657	450	1,460
4	Autoridad de Protección al Consumidor y Defensa de la Competencia	59,331	25,661	2,312	1,644	1,369	1,201	60,975	27,030	2,256
5	Instituto para la Formación y Aprovechamiento de los Recursos Humanos	430	474	907	4	4	1,000	434	308	1,000
6	Instituto de Investigación Agropecuaria de Panamá	395	505	1,782	202	286	706	597	791	1,252
7	Instituto Nacional de Cultura	944	1,025	570	7	14	500	944	533	568
8	Instituto Nacional de Estadística y Censos	276	409	921	0	0	733	276	409	921
9	Instituto Nacional de Formación Profesional y Capacitación para el	408	408	675	258	352	788	534	761	702
10	Instituto Panameño de Habilitación Especial	2,239	1,839	1,218	67	85	788	475	587	809
11	Autoridad Nacional para la Innovación Gubernamental	225	19	1,881	149	151	987	2,388	1,990	1,200
12	Autoridad Nacional de Cooperación	281	316	1,198	8	4	200	293	233	1,894
13	Autoridad de Turismo de Panamá	281	256	1,098	115	109	1,055	396	365	1,085
14	Instituto Conmemorativo Gorgas de Estudios de la Salud	326	253	1,289	28	40	700	354	293	1,208
15	Registro Público de Panamá	634	1,719	1,882	18	39	2,000	652	896	1,896
16	Universidad de Panamá	12,411	4,538	2,735	3,626	4,814	803	16,032	9,052	1,772
17	Universidad Especializada de Las Américas	2,236	455	1,224	400	414	515	957	428	1,231
18	Universidad Tecnológica de Panamá	4,236	2,691	1,574	842	900	1,336	5,078	3,591	1,414
19	Universidad Marítima Internacional de Panamá	350	341	1,026	10	13	1,034	369	304	1,042
20	Autoridad Panameña de Seguridad de Alimentos	342	303	1,129	0	0	0	342	303	1,129
21	Dirección General de Contrataciones Públicas	303	369	1,793	14	22	636	303	369	1,793
22	Secretaría Nacional de Ciencia, Tecnología e Innovación	66	42	1,571	0	0	0	66	42	1,571
23	Tribunal Administrativo de Contrataciones Públicas	112	84	1,333	133	122	1,090	245	206	1,189
24	Zona Franca del Barú	10	14	1,714	0	0	0	10	14	1,714
25	Ministerio de Educación	225	225	1,742	0	0	0	225	225	1,742
26	Autoridad Nacional de Aduanas	967	1,345	742	173	240	721	1,170	1,563	1,339
27	Instituto Nacional de la Mujer	131	137	956	14	18	1,145	145	155	935
28	Secretaría Nacional de Niñez, Adolescencia y Familia	175	210	833	0	3	213	178	178	836
29	Autoridad Nacional de Regulación de Tierras	108	108	1,000	0	0	0	108	108	1,000
30	Autoridad Nacional de Transparencia y Acceso a la Información	81	81	1,558	0	0	0	81	81	1,558

**Cuadro No.7 SUELDO BRUTO MENSUAL Y NÚMERO DE FUNCIONARIOS, PERMANENTES Y EVENTUALES, EN EL SECTOR PÚBLICO:
JULIO DE 2016 (Conclusión)**

No.	ENTIDAD	PERMANENTES			EVENTUALES 2/			TOTALES		
		SUELDO BRUTO 1/ (en miles de B./) (1)	FUNCIONARIOS (2)	SUELDO PROMEDIO (en Balboas) (3)=(1)/(2)*1000	SUELDO BRUTO (4)	FUNCIONARIOS (5)	SUELDO PROMEDIO (en Balboas) (6)=(4)/(5)*1000	SUELDO BRUTO (7)=(1+4)	FUNCIONARIOS (8)=(2+5)	SUELDO PROMEDIO (en Balboas) (9)=(7)/(8)*1000
Empresas Públicas										
37	Autoridad Marítima de Panamá	12,917	13,251	975	777	1,042	746	13,694	14,293	958
38	Bingos Nacionales	1,738	1,630	1,066	15	7	2,143	1,753	1,637	1,071
39	Autoridad Aeronáutica Civil	28	41	683	0	0	..	28	41	683
40	Aeropuerto Internacional de Tocumen, S.A. 4/	1,005	800	1,256	30	17	1,765	1,035	817	1,267
41	Instituto de Acueductos y Alcantarillados Nacionales	1,433	1,378	1,040	0	0	..	1,433	1,378	1,040
42	Instituto de Mercado Agropecuario	2,679	3,076	871	286	340	841	2,965	3,416	868
43	Empresa de Transmisión Eléctrica, S.A.	913	258	919	310	489	634	547	747	732
44	Lotería Nacional de Beneficencia	1,679	1,966	854	13	7	1,857	1,973	1,973	1,898
45	Zona Libre de Colón	540	644	839	39	34	1,147	579	678	854
46	Empresa de Generación Eléctrica, S. A.	47	23	2,043	0	0	..	47	23	2,043
47	Agencia del Área Económica Especial Panamá Pacífico	159	108	1,472	0	0	..	159	108	1,472
48	Autoridad de Aseo Urbano y Domiciliario	1,922	2,498	769	84	148	568	2,006	2,646	758
49	Empresa Nacional de Autopistas, S.A.	47	17	2,765	0	0	..	47	17	2,765
50	Empresa Metro de Panamá, S.A.	490	331	1,480	0	0	..	490	331	1,480
Intermediarios Financieros		8,109	6,646	1,220	235	290	810	8,344	6,936	1,203
51	Superintendencia de Bancos	721	436	209	15	13	1154	736	449	1639
52	Banco de Desarrollo Agropecuario	702	678	1,035	51	55	927	753	733	1,027
53	Banco Hipotecario Nacional	118	292	404	8	17	471	126	309	408
54	Banco Nacional de Panamá	3,985	3,092	1,289	63	69	913	4,048	3,161	1,281
55	Caja de Ahorros	2,083	1,787	1,166	48	68	706	2,131	1,855	1,149
56	Superintendencia del Mercado de Valores	231	112	2,063	0	0	..	231	112	2,063
57	Instituto de Seguro Agropecuario	178	186	957	50	68	..	228	254	898
58	Superintendencia de Seguros y Reaseguros	91	63	1,444	0	0	..	91	63	1,444
Total del Sector Público		264,876	196,841	1,346	18,651	22,211	840	283,527	219,052	1,294

1/ No se incluye pago correspondiente a viñencias expiradas.

2/ Incluye empleados transitorios y contingentes.

3/ Creado mediante Ley 8 de 25 de marzo de 2015; reemplaza a la Autoridad Nacional del Ambiente.

4/ La Sociedad Anónima Aeropuerto Internacional de Tocumen es responsable de la administración de cinco aeropuertos internacionales: Enrique Jiménez (Colón), Scañetti Martínez (Cocle), Panamá Pacífico (Panamá Oeste) y Tocumen (Panamá).

5/ Incluye pago por B/2,320 a 113 observadores meteorológicos.

(.) Cantidad nula o cero.

(.) Dato no aplicable

**Cuadro No.7 SUELDO BRUTO MENSUAL Y NÚMERO DE FUNCIONARIOS, PERMANENTES Y EVENTUALES, EN EL SECTOR PÚBLICO:
JULIO DE 2016 (Conclusión)**

No.	ENTIDAD	PERMANENTES			EVENTUALES 2/			TOTALES		
		SUELDO BRUTO 1/ (en miles de B./) (1)	FUNCIONARIOS (2)	SUELDO PROMEDIO (en Balboas) (3)=(1)/(2)*1000	SUELDO BRUTO (en miles de B./) (4)	FUNCIONARIOS (5)	SUELDO PROMEDIO (en Balboas) (6)=(4)/(5)*1000	SUELDO BRUTO (en miles de B./) (7)=(1+4)	FUNCIONARIOS (8)=(2+5)	SUELDO PROMEDIO (en Balboas) (9)=(7)/(8)*1000
	Empresas Públicas									
37	Autoridad Marítima de Panamá	12,917	13,251	975	777	1,042	746	13,694	14,293	958
38	Bingos Nacionales	1,738	1,630	1,066	15	7	2,143	1,637	1,637	1,071
39	Autoridad Aeronáutica Civil	28	41	683	0	0	..	28	41	683
40	Aeropuerto Internacional de Tocumen, S.A. 4/	1,005	800	1,256	30	17	1,765	1,035	817	1,267
41	Instituto de Acueductos y Alcantarillados Nacionales	1,433	1,378	1,040	0	0	..	1,433	1,378	1,040
42	Instituto de Mercadeo Agropecuario	2,679	3,076	871	286	340	841	2,965	3,416	868
43	Empresa de Transmisión Eléctrica, S.A.	237	258	919	310	489	634	547	747	732
44	Lotería Nacional de Beneficencia	913	481	1,898	0	0	..	913	481	1,898
45	Zona Libre de Colón	1,679	1,966	854	13	7	1,857	1,692	1,973	858
46	Empresa de Generación Eléctrica, S.A.	540	644	839	39	34	1,147	579	678	854
47	Agencia del Área Económica Especial Panamá Pacífico	47	23	2,043	0	0	..	47	23	2,043
48	Autoridad de Aseo Urbano y Domiciliario	159	108	1,472	0	0	..	159	108	1,472
49	Empresa Nacional de Autopistas, S.A.	1,922	2,498	769	84	148	568	2,006	2,646	758
50	Empresa Metro de Panamá, S.A.	47	17	2,765	0	0	..	47	17	2,765
		490	331	1,480	0	0	..	490	331	1,480
	Intermediarios Financieros	8,109	6,646	1,220	235	290	810	8,344	6,936	1,203
51	Superintendencia de Bancos	721	436	209	15	13	1,154	736	449	1,639
52	Banco de Desarrollo Agropecuario	702	678	1,035	51	55	927	753	733	1,027
53	Banco Hipotecario Nacional	118	292	404	8	17	471	126	309	408
54	Banco Nacional de Panamá	3,985	3,092	1,289	63	69	913	4,048	3,161	1,281
55	Caja de Ahorros	2,083	1,787	1,166	48	68	706	2,131	1,855	1,149
56	Superintendencia del Mercado de Valores	231	112	2,063	0	0	..	231	112	2,063
57	Instituto de Seguro Agropecuario	178	186	957	50	68	..	228	254	898
58	Superintendencia de Seguros y Reaseguros	91	63	1,444	0	0	..	91	63	1,444
	Total del Sector Público	264,876	196,841	1,346	18,651	22,211	840	283,527	219,052	1,294

1/ No se incluye pago correspondiente a vigencias expiradas.

2/ Incluye empleados transitorios y contingentes.

3/ Creado mediante Ley 8 de 25 de marzo de 2015; reemplaza a la Autoridad Nacional del Ambiente.

4/ La Sociedad Anónima Aeropuerto Internacional de Tocumen es responsable de la administración de cinco aeropuertos internacionales: Enrique Jiménez (Colón), Enrique Malek (Chiriquí), Scarlett Martínez (Coolé), Panamá Pacífico (Panamá Oeste) y Tocumen (Panamá).

a/ Incluye pago por B./2,320 a 113 observadores meteorológicos.

(-) Cantidad nula o cero.

(.) Dato no aplicable

Cuadro No.7 SUELDO BRUTO MENSUAL Y NÚMERO DE FUNCIONARIOS, PERMANENTES Y EVENTUALES, EN EL SECTOR PÚBLICO:
JULIO DE 2016 (Conclusión)

No.	ENTIDAD	PERMANENTES			EVENTUALES 2/			TOTALES		
		SUELDO BRUTO 1/ (en miles de B./.) (1)	FUNCIONARIOS (2)	SUELDO PROMEDIO (en Balboas) (3)=(1)/(2)*1000	SUELDO BRUTO (en miles de B./.) (4)	FUNCIONARIOS (5)	SUELDO PROMEDIO (en Balboas) (6)=(4)/(5)*1000	SUELDO BRUTO (en miles de B./.) (7)=(1+4)	FUNCIONARIOS (8)=(2+5)	SUELDO PROMEDIO (en Balboas) (9)=(7)/(8)*1000
	Empresas Públicas	12,917	13,251	975	777	1,042	746	13,694	14,293	958
37	Autoridad Marítima de Panamá	1,738	1,630	1,066	15	7	2,143	1,753	1,637	1,071
38	Bingos Nacionales	28	41	683	0	0	..	28	41	683
39	Autoridad Aeronáutica Civil	1,005	800	1,256	30	17	1,765	1,035	817	1,267
40	Aeropuerto Internacional de Tocumen, S.A. 4/	1,433	1,378	1,040	0	0	..	1,433	1,378	1,040
41	Instituto de Acueductos y Alcantarillados Nacionales	2,679	3,076	871	286	340	841	2,965	3,416	868
42	Instituto de Mercadeo Agropecuario	237	258	919	310	489	634	547	747	732
43	Empresa de Transmisión Eléctrica, S.A.	913	481	1,898	0	0	..	913	481	1,898
44	Lotería Nacional de Beneficencia	1,679	1,966	854	13	7	1,857	1,692	1,973	858
45	Zona Libre de Colón	540	644	839	39	34	1,147	579	678	854
46	Empresa de Generación Eléctrica, S.A.	47	23	2,043	0	0	..	47	23	2,043
47	Agencia del Área Económica Especial Panamá Pacífico	159	108	1,472	0	0	..	159	108	1,472
48	Autoridad de Aseo Urbano y Domiciliario	1,922	2,498	769	84	148	568	2,006	2,646	758
49	Empresa Nacional de Autopistas, S.A.	47	17	2,765	0	0	..	47	17	2,765
50	Empresa Metro de Panamá, S.A.	490	331	1,480	0	0	..	490	331	1,480
	Intermediarios Financieros	8,109	6,646	1,220	235	290	810	8,344	6,936	1,203
51	Superintendencia de Bancos	721	436	209	15	13	1154	736	449	1639
52	Banco de Desarrollo Agropecuario	702	678	1,035	51	55	927	733	733	1,027
53	Banco Hipotecario Nacional	118	292	404	8	17	471	126	309	408
54	Banco Nacional de Panamá	3,985	3,092	1,289	63	69	913	4,048	3,161	1,281
55	Caja de Ahorros	2,083	1,787	1,166	48	68	706	2,131	1,855	1,149
56	Superintendencia del Mercado de Valores	231	112	2,063	0	0	..	231	112	2,063
57	Instituto de Seguro Agropecuario	178	186	957	50	68	..	228	254	898
58	Superintendencia de Seguros y Reaseguros	91	63	1,444	0	0	..	91	63	1,444
	Total del Sector Público	264,876	196,841	1,346	18,651	22,211	840	283,527	219,052	1,294

1/ No se incluye pago correspondiente a vigencias expiradas.

2/ Incluye empleados transitorios y contingentes.

3/ Creado mediante Ley 8 de 25 de marzo de 2015; remplaza a la Autoridad Nacional del Ambiente.

4/ La Sociedad Anónima Aeropuerto Internacional de Tocumen es responsable de la administración de cinco aeropuertos internacionales: Enrique Jiménez Colón), Enrique Malek (Chiriquí), Scarlett Martínez (Coclé), Panamá Pacífico (Panamá Oeste) y Tocumen (Panamá).

a/ Incluye pago por B/.2,320 a 113 observadores meteorológicos.

(-) Cantidad nula o cero.

(..) Dato no aplicable

Cuadro No.8 DIFERENCIAS EN EL SUELDO BRUTO MENSUAL Y NÚMERO DE FUNCIONARIOS, PERMANENTES Y EVENTUALES, EN EL SECTOR PÚBLICO:
JULIO DE 2016 - JULIO DE 2015

No	ENTIDAD	TOTALES JULIO 2016			TOTALES JULIO 2015			DIFERENCIAS EVENTUALES '15/			PERMANENTES			
		SUELDO BRUTO (en miles de B./)	FUNCIO- NARIOS	SUELDO BRUTO (en miles de B./)	SUELDO BRUTO (en miles de B./)	FUNCIO- NARIOS	SUELDO BRUTO (en miles de B./)	SUELDO BRUTO (en miles de B./)	FUNCIO- NARIOS	SUELDO BRUTO (en miles de B./)	FUNCIO- NARIOS			
		161,-266	140,-176	145,435	134,605	15,831	5,571	1,184	639	14,647	4,932			
	Gobierno Central													
1	Asamblea Nacional	2,318	2,182	2,182	1,979	136	26	-39	159	65				
2	Contraloría General de la República	4,769	3,556	4,383	3,393	386	163	-333	719	549				
3	Ministerio de la Presidencia	2,283	2,190	1,940	2,094	184	96	9	330	87				
4	Servicio de Protección Institucional (SPI)	1,817	1,811	1,534	1,646	184	165	4	180	160				
5	Ministerio de Seguridad Pública	2,342	2,342	2,342	2,342	0	0	0	2,342	2,342				
6	Ministerio de Relaciones Exteriores	782	614	709	613	73	1,233	-246	2,660	1,499				
7	Ministerio de Educación	63,763	55,832	60,398	53,980	3,365	1,852	1,006	593	1,259				
8	Ministerio de Comercio e Industrias	1,571	2,230	1,724	2,606	94	79	89	6	-36				
9	Ministerio de Obras Públicas	2,488	1,990	2,071	1,990	-63	-81	-167	14	-216				
10	Ministerio de Desarrollo Agropecuario	2,488	1,990	2,071	1,990	-63	-81	-167	14	-216				
11	Ministerio de Vivienda y Ordenamiento Territorial	1,071	1,133	997	1,135	62	69	68	4,758	53				
12	Ministerio de Trabajo y Desarrollo Laboral	1,729	898	887	990	42	-92	0	98	-93				
13	Ministerio de Vivienda y Ordenamiento Territorial	4,038	3,371	3,767	3,373	271	193	0	42	92				
14	Ministerio de Economía y Finanzas	1,180	1,642	1,531	1,531	0	111	45	78	-174				
15	Ministerio de Ambiente	1,670	1,548	1,360	1,383	310	165	-34	166	82				
16	Ministerio de Ambiente	5,047	4,219	4,433	3,824	614	395	-210	311	199				
17	Órgano Judicial	2,389	2,389	2,389	2,389	0	0	0	2,389	2,389				
18	Tribunal Electoral	2,389	2,389	2,389	2,389	0	0	0	2,389	2,389				
19	Procuraduría de la Administración	1,999	1,819	1,709	1,689	20	12	33	1,636	274				
20	Fiscalía General Electoral	171	151	166	148	5	3	0	5	3				
21	Fiscalía General de Cuentas	150	147	150	148	3	3	2	1	-1				
22	Fiscalía General de Cuentas	127	94	100	100	-6	-6	0	-16	0				
23	Defensoría del Pueblo	179	178	193	188	-14	-10	0	-14	-10				
24	Defensoría del Pueblo	179	178	193	188	-14	-10	0	-14	-10				
25	Asamblea de Representantes	1,143	742	1,058	761	85	-19	-54	139	3				
	Sector Descentralizado													
	Instituciones Descentralizadas	122,261	78,876	93,118	78,150	29,143	726	52	29,091	990				
	1 Autoridad del Tránsito y Transporte Terrestre	100,223	57,647	73,452	58,130	46	-483	46	26,725	-245				
	2 Autoridad Nacional de los Servicios Públicos	836	1,162	731	1,069	105	93	85	20	-43				
	3 Calle de Seguro Social	657	450	567	408	90	44	0	90	44				
	4 Autoridad de Protección al Consumidor y Defensa de la Competencia	60,975	27,030	41,261	28,421	19,714	-1,391	-204	19,918	-1,256				
	5 Sistema de Ahorro y Capitalización	434	478	430	469	4	9	-33	36	36				
	6 Instituto para la Formación y Aprovechamiento de los Recursos Humanos	45	31	41	31	4	0	-7	11	5				
	7 Instituto de Investigación Agropecuaria de Panamá	597	791	501	748	96	43	37	40	3				
	8 Instituto Nacional de Cultura	303	533	696	527	-393	6	-398	5	6				
	9 Instituto Nacional de Cultura	544	1,025	823	823	0	0	0	12	7				
	10 Instituto Nacional de Formación Profesional y Capacitación para el Desarrollo Humano	475	587	365	510	110	67	10	119	-29				
	11 Instituto Panameño de Rehabilitación Especial	2,388	1,930	2,234	1,914	76	76	-8	118	109				
	12 Autoridad Nacional para la Innovación Gubernamental	233	123	208	116	25	7	-18	74	74				
	13 Instituto Panameño Autónomo Cooperativo	396	451	296	347	125	104	26	23	6				
	14 Instituto Comemorativo Gorgas de Estudios de la Salud	365	365	372	372	43	7	29	99	75				
	15 Instituto Comemorativo Gorgas de Estudios de la Salud	354	354	355	280	41	3	-20	36	-16				
	16 Universidad Autónoma de Chiriquí	3,082	2,045	2,603	1,985	459	66	-97	20	29				
	17 Universidad Autónoma de Chiriquí	16,037	9,052	10,871	8,502	550	550	-97	556	308				
	18 Universidad Especializada de Las Américas	957	1,231	1,163	1,752	-206	-521	-274	4,485	2				
	19 Universidad Tecnológica de Panamá	5,078	3,591	4,378	3,494	700	97	249	67	13				
	20 Universidad Tecnológica de Panamá	296	202	288	192	8	10	6	451	56				
	21 Universidad Marítima Intersomali de Panamá	369	354	344	344	52	10	2	7	4				
	22 Dirección General de Contrataciones Públicas	133	90	100	94	33	16	0	50	9				
	23 Dirección General de Contrataciones Públicas	303	169	169	94	33	16	0	33	17				
	24 Dirección General de Contrataciones Públicas	378	369	346	330	32	39	-4	28	16				
	25 Secretaría Nacional de Ciencia, Tecnología e Innovación	66	42	64	44	2	-2	0	2	32				
	26 Tribunal Administrativo de Contrataciones Públicas	66	42	64	44	2	-2	0	2	32				
	27 Tribunal Administrativo de Contrataciones Públicas	246	237	206	8	6	6	0	10	3				
	28 Autoridad de la Micro, Pequeña y Mediana Empresa	10	10	206	8	6	6	0	10	3				
	29 Zona Franca del Barú	25	10	344	52	10	10	2	50	9				
	30 Autoridad Nacional de Discapacidad	25	25	19	12	7	37	-1	17	17				
	31 Autoridad Nacional de Discapacidad	1,170	226	1,170	52	52	-1	0	33	16				
	32 Instituto Nacional de la Mujer	1,583	1,170	1,625	1,170	0	-42	-1	138	17				
	33 Instituto Nacional de la Mujer	1,145	89	1,145	89	0	-42	-1	28	2				
	34 Secretaría Nacional de Niñez, Adolescencia y Familia	178	167	194	194	11	19	-2	28	32				
	35 Autoridad Nacional de Administración de Tierras	793	848	818	859	-25	-11	0	13	13				
	36 Autoridad de Pasaportes de Panamá	108	105	105	99	3	-9	0	-25	-11				
	37 Autoridad Nacional de Transparencia y Acceso a la Información	81	70	43	43	11	9	0	3	9				
	38 Autoridad Nacional de Transparencia y Acceso a la Información	81	70	43	43	11	9	0	11	9				

Cuadro No. 8 DIFERENCIAS EN EL SUELDO BRUTO MENSUAL Y NÚMERO DE FUNCIONARIOS, PERMANENTES Y EVENTUALES, EN EL SECTOR PÚBLICO:
JULIO DE 2016 - JULIO DE 2015 (Conclusión)

No.	ENTIDAD	TOTALES JULIO 2016		TOTALES JULIO 2015		DIFERENCIAS TOTALES		DIFERENCIAS EVENTUALES ^{1/}		DIFERENCIAS PERMANENTES	
		SUELDO BRUTO (en miles de B./.)	FUNCIONARIOS	SUELDO BRUTO (en miles de B./.)	FUNCIONARIOS	SUELDO BRUTO (en miles de B./.)	FUNCIONARIOS	SUELDO BRUTO (en miles de B./.)	FUNCIONARIOS	SUELDO BRUTO (en miles de B./.)	FUNCIONARIOS
	Empresas Públicas	13,694	14,293	11,497	13,245	2,197	1,048	87	72	2,109	976
37	Autoridad Marítima de Panamá	1,753	1,637	1,604	1,546	149	91	15	7	134	84
38	Bingos Nacionales	28	41	24	41	4	-	0	0	4	0
39	Autoridad Aeronáutica Civil	1,035	817	921	812	114	5	-4	-3	118	8
40	Aeropuerto Internacional de Tocumen, S.A. ^{3/}	1,433	1,378	1,212	1,230	221	148	0	0	221	148
41	Instituto de Acuicultura y Alcanarifilados Nacionales	2,865	3,416	2,193	2,832	772	584	21	14	752	570
42	Instituto de Mercado Agropecuario	547	747	480	718	67	29	56	38	12	-9
43	Empresa de Transmisión Eléctrica, S.A.	913	481	759	443	154	38	0	0	154	38
44	Lotería Nacional de Beneficencia	1,892	1,973	1,309	1,883	383	90	-33	-12	415	102
45	Zona Libre de Colón	579	678	560	703	19	-25	23	21	-4	-46
46	Empresa de Generación Eléctrica, S.A.	47	23	37	21	10	2	0	0	10	2
47	Agencia del Área Económica Especial Panamá Pacífico	159	108	153	104	6	4	0	0	6	4
48	Autoridad de Aseo Urbano y Domiciliario	2,006	2,646	1,744	2,604	262	42	10	7	252	35
49	Empresa Nacional de Autopistas, S.A.	47	17	37	15	10	2	0	0	10	2
50	Empresa Metro de Panamá, S.A.	490	331	465	293	25	38	0	0	25	38
	Intermediarios Financieros	8,344	6,936	8,169	6,775	175	161	-81	-98	256	259
51	Superintendencia de Bancos	736	449	676	408	60	41	14	12	46	29
52	Banco de Desarrollo Agropecuario	753	733	653	699	100	34	-16	-9	116	43
53	Banco Hipotecario Nacional	126	309	118	325	8	-16	-2	-5	10	-11
54	Banco Nacional de Panamá	4,048	3,161	4,062	3,224	-14	-63	-76	-87	62	24
55	Caja de Ahorros	2,131	1,855	2,191	1,759	-60	96	-5	-12	-55	108
56	Superintendencia del Mercado de Valores	231	112	214	103	17	9.0	0	0	17	9
57	Instituto de Seguro Agropecuario	228	254	163	193	65	61	3	3	63	58
58	Superintendencia de Seguros y Reaseguros	91	63	93	64	-2	-1	0	0	-2	-1
	Total del Sector Público	283,527	219,052	238,553	212,755	44,974	6,297	1,236	375	43,738	5,922

^{1/} Incluye funcionarios transitorios y contingentes.

^{2/} Creado mediante Ley 8 de 25 de marzo de 2015; reemplaza a la Autoridad Nacional del Ambiente.

^{3/} La Sociedad Anónima Aeropuerto Internacional de Tocumen es responsable de la administración de cinco aeropuertos internacionales: Enrique Jiménez (Colón), Enrique Malek (Chiriquí), Scarlett Martínez (Cooelí), Panamá Pacífico (Panamá Oeste) y Tocumen (Panamá).

(-) Cantidad nula o cero.

Nota: La sumatoria manual de algunos totales no son exactos por efecto del redondeo de décimas y centésimas no visibles.

Cuadro No.9 DIFERENCIAS EN EL SUELDO BRUTO MENSUAL Y NÚMERO DE FUNCIONARIOS, PERMANENTES Y EVENTUALES, EN EL SECTOR PÚBLICO: JULIO 2016 - JUNIO 2016

Nº	ENTIDAD	TOTALES JULIO 2016			TOTALES JUNIO 2016			DIFERENCIAS TOTALES			DIFERENCIAS EVENTUALES /J/			DIFERENCIAS PERMANENTES		
		SUELDO BRUTO (en miles de B./)	FUNCIONARIOS	SUELDO BRUTO (en miles de B./)	SUELDO BRUTO (en miles de B./)	FUNCIONARIOS	SUELDO BRUTO (en miles de B./)	SUELDO BRUTO (en miles de B./)	FUNCIONARIOS	SUELDO BRUTO (en miles de B./)	SUELDO BRUTO (en miles de B./)	FUNCIONARIOS	SUELDO BRUTO (en miles de B./)	SUELDO BRUTO (en miles de B./)	FUNCIONARIOS	
	Gobierno Central	161,266	140,176	158,405	139,137	2,861	-628	1,039	57	3,489	982					
1	Asamblea Nacional	2,318	2,005	2,273	1,982	45	41	23	15	4	8					
2	Comptroller General de la República	4,769	3,956	4,715	3,497	54	70	23	15	-16	4					
3	Ministerio de la Presidencia	2,283	2,190	2,330	2,198	-47	3	-8	-1	-50	-7					
4	Servicio de Protección Institucional (SPI)	1,817	1,811	1,807	1,811	0	0	0	0	12	0					
5	Ministerio de Gobierno	2,686	3,367	2,743	3,342	-57	-20	25	-164	-37	21					
6	Ministerio de Seguridad Pública	29,756	28,029	28,569	27,776	1,187	-123	253	-164	1,310	417					
7	Ministerio de Relaciones Exteriores	63,782	61,4	62,782	61,6	82	2	-2	0	-2	-2					
8	Ministerio de Educación	63,993	55,992	62,992	55,992	94	-34	723	336	1,309	357					
9	Ministerio de Salud	1,571	2,230	1,695	2,409	-124	179	0	4	1,309	357					
10	Ministerio de Obras Públicas	2,458	1,990	2,427	1,974	31	-15	-179	-30	46	46					
11	Ministerio de Desarrollo Agropecuario	24,482	16,141	23,748	16,109	734	25	61	61	709	-29					
12	Ministerio de Trabajo y Desarrollo Laboral	1,071	1,133	1,130	1,130	30	35	32	8	0	0					
13	Ministerio de Vivienda y Ordenamiento Territorial	729	898	718	900	-11	0	-2	0	11	-2					
14	Ministerio de Economía y Finanzas	4,038	3,371	4,032	3,361	16	4	10	0	10	0					
15	Ministerio de Economía y Fomento Social	1,670	1,650	1,650	1,653	20	24	15	19	-4	-1					
16	Ministerio de Ambiente 2/	5,047	4,219	4,982	4,157	65	-22	62	60	67	60					
17	Organismo Judicial	5,432	4,562	5,246	4,455	186	-2	107	-2	188	110					
18	Procuraduría General de la Nación	2,369	2,531	2,440	2,539	-71	-1	-8	-3	-70	-6					
19	Tribunal Electoral	199	181	191	172	8	7	9	8	1	1					
20	Procuraduría de la Administración	171	151	171	151	0	0	0	0	0	0					
21	Fiscalía General Electoral	127	127	127	127	0	0	0	0	0	0					
22	Fiscalía General de Cuentas	179	178	183	180	-4,0	0	-2	0	-4	-2					
23	Defensoría del Pueblo	1,143	742	1,312	846	-169	0	-104	-104	-1	0					
24	Tribunal Administrativo Tributario															
25	Asambleas de Representantes															
	Sector Descentralizado	122,281	78,876	112,101	80,509	10,160	-1,932	-1,533	-158	12,082	-1,475					
	Instituciones Descentralizadas	100,223	57,647	91,244	59,384	8,979	-2,006	-1,737	-240	10,985	-1,497					
1	Autoridad del Tránsito y Transporte Terrestre	836	1,162	833	1,152	3	9	10	15	-6	-5					
2	Autoridad Nacional de los Servicios Públicos	657	450	641	437	16	0	13	13	16	13					
3	Caja de Seguro Social	60,975	27,030	56,421	28,615	4,554	-877	-1,585	26	5,431	-1,611					
4	Autoridad de Protección al Consumidor y Defensa de la Competencia	434	478	434	470	4	4	8	4	-4	4					
5	Sistema de Ahorro y Capitalización	45	31	43	30	2	-2	1	-1	4	2					
6	Instituto para la Formación y Aprovechamiento de los Recursos Humanos	587	791	578	774	19	9	17	10	10	7					
7	Instituto de Investigación Agropecuaria de Panamá	303	533	299	529	4	4	4	4	4	4					
8	Instituto Nacional de Cultura	534	1,025	516	1,016	4	0	16	0	4	4					
9	Instituto Nacional de Deportes	587	761	535	782	-1	2	9	0	-3	16					
10	Instituto Nacional de Formación Profesional y Capacitación para el Desarrollo Humano	475	587	470	589	5	-5	-2	0	10	1					
11	Instituto Panameño de Rehabilitación Especial	2,388	1,990	2,355	1,976	33	0	14	5	33	9					
12	Autoridad Nacional para la Innovación Gubernamental	233	123	235	124	-2	0	0	0	0	-1					
13	Autoridad Nacional de Turismo	356	416	356	416	0	0	0	0	0	0					
14	Autoridad del Medio Ambiente Cooperativo	366	365	366	369	-20	0	15	6	-10	-4					
15	Instituto Comemorativo Gorgas de Estudios de la Salud	652	728	633	715	19	0	0	0	5	0					
16	Registro Público de Panamá	3,062	2,045	3,062	2,057	13	-33	-12	-27	19	13					
17	Universidad Autónoma de Chiriquí	16,037	9,052	12,129	8,830	1,273	-242	222	208	4,150	15					
18	Universidad Especializada de Las Américas	1,231	1,576	1,231	1,811	-619	-615	-580	-579	4,150	-1					
19	Universidad Tecnológica de Panamá	5,266	3,591	5,266	3,591	-265	-246	76	76	-15	-2					
20	Universidad Metropolitana de Panamá	206	354	206	354	0	0	0	0	0	0					
21	Sistema Estatal de Radio y Televisión	342	303	327	300	15	0	3	0	15	3					
22	Autoridad General de Contrataciones Públicas	378	369	385	372	-7	0	-3	0	-7	-3					
23	Autoridad Nacional de Ciencia, Tecnología e Innovación	66	64	64	64	2	0	0	0	0	0					
24	Tribunal Administrativo de Contrataciones Públicas	210	210	210	214	0	1	0	0	0	0					
25	Tribunal Administrativo de Contrataciones Públicas	210	210	210	214	0	1	0	0	0	0					
26	Tribunal Administrativo de Contrataciones Públicas	210	210	210	214	0	1	0	0	0	0					
27	Zona Franca del Barú	228	222	220	219	8	0	0	0	8	0					
28	Secretaría Nacional de Discapacidad	1,170	1,170	1,172	1,172	-2	4	12	5	-6	3					
29	Autoridad Nacional de Aduanas	1,145	1,145	1,143	1,153	-2	-1	2	1	3	0					
30	Secretaría Nacional de la Mujer	793	788	788	844	1	1	1	1	-4	1					
31	Autoridad Nacional de Niñez, Adolescencia y Familia	155	155	155	155	0	0	0	0	0	0					
32	Autoridad Nacional de Administración de Tierras	81	81	77	81	4	-1	2	-1	5	4					
33	Autoridad Nacional de Pasaportes de Panamá															
34	Autoridad Nacional de Transparencia y Acceso a la Información															

**Cuadro No.9 DIFERENCIAS EN EL SUELDO BRUTO MENSUAL Y NÚMERO DE FUNCIONARIOS, PERMANENTES Y EVENTUALES, EN EL SECTOR PÚBLICO:
JULIO 2016 - JUNIO 2016 (Conclusión)**

N o	ENTIDAD	TOTALES JULIO 2016			TOTALES JUNIO 2016			DIFERENCIAS TOTALES			DIFERENCIAS EVENTUALES 1/			DIFERENCIAS PERMANENTES		
		SUELDO BRUTO (en miles de B./)	FUNCIO- NARIOS	SUELDO BRUTO (en miles de B./)	SUELDO BRUTO (en miles de B./)	FUNCIO- NARIOS	SUELDO BRUTO (en miles de B./)	SUELDO BRUTO (en miles de B./)	FUNCIO- NARIOS	SUELDO BRUTO (en miles de B./)	SUELDO BRUTO (en miles de B./)	FUNCIO- NARIOS	SUELDO BRUTO (en miles de B./)	SUELDO BRUTO (en miles de B./)	FUNCIO- NARIOS	
	Empresas Públicas	13,694	14,293	12,728	14,197	966	96	32	46	934	50					
37	Autoridad Marítima de Panamá	1,753	1,637	1,761	1,631	-8	6	15	7	-23	-1					
38	Brigos Nacionales	28	41	28	44	0	-3	0	0	0	-3					
39	Autoridad Aeronáutica Civil	1,035	817	993	811	42	6	2	1	40	5					
40	Aeropuerto Intemacional de Tocumen, S.A. 3/	1,433	1,378	1,387	1,392	46	-14	0	0	46	-14					
41	Instituto de Acueductos y Alcantarillados Nacionales	2,965	3,416	2,681	3,330	284	86	-8	34	292	52					
42	Instituto de Mercado Agropecuario	547	747	544	745	3	2	21	5	-18	-3					
43	Empresa de Transmisión Eléctrica, S.A.	913	481	895	475	18	6	0	0	18	6					
44	Lotería Nacional de Beneficencia	1,692	1,973	1,366	1,951	326	22	6	0	320	22					
45	Zona Libre de Colón	579	678	575	726	4	-48	-1	-1	5	-47					
46	Empresa de Generación Eléctrica, S.A.	47	23	46	23	1	0	0	0	1	0					
47	Agencia del Área Económica Especial Panamá Pacífico	159	108	162	104	-3	4	0	0	-3	4					
48	Autoridad de Aseo Urbano y Domiciliario	2,006	2,646	1,763	2,610	243	36	-3	0	246	36					
49	Empresa Nacional de Autopistas, S.A.	47	17	47	18	0	-1	0	0	0	-1					
50	Empresa Metro de Panamá, S.A.	490	331	480	337	10	-6	0	0	10	-6					
	Intermediarios Financieros	8,344	6,936	8,129	6,928	215	8	42	36	173	-28					
51	Superintendencia de Bancos	736	449	721	434	15	15	15	13	0	2					
52	Banco de Desarrollo Agropecuario	753	733	706	725	47	8	3	3	44	5					
53	Banco Hipotecario Nacional	126	309	123	306	3	3	-1	0	4	3					
54	Banco Nacional de Panamá	4,048	3,161	3,947	3,162	101	-1	8	8	93	-9					
55	Caja de Ahorros	2,131	1,855	2,132	1,885	-1	-30	9	12	-10	-42					
56	Superintendencia del Mercado de Valores	231	112	223	108	8	4	0	0	8	4					
57	Instituto de Seguro Agropecuario	228	254	187	246	41	8	8	0	33	8					
58	Superintendencia de Seguros y Reaseguros	91	63	90	62	1	1	0	0	1	1					
	Total del Sector Público	283,527	219,052	270,506	219,646	13,021	-594	-2,560	-101	15,581	-493					

1/ Incluye funcionarios transitorios y contingentes.

2/ Creado mediante Ley 8 de 25 de marzo de 2015; remplace a la Autoridad Nacional del Ambiente.

3/ La Sociedad Anónima Aeropuerto Internacional de Tocumen es responsable de la administración de cinco aeropuertos internacionales: Enrique Jiménez (Colón), Enrique Malek (Chiriquí), Scarlett Martínez (Cocolé), Panamá Pacífico (Panamá Oeste) y Tocumen (Panamá).

Cuadro No.10 SUELDO BRUTO MENSUAL Y NÚMERO DE FUNCIONARIOS, PERMANENTES Y EVENTUALES, EN EL SECTOR PÚBLICO: JULIO DE 2015

No.	ENTIDAD	PERMANENTES			EVENTUALES Z/			TOTALES		
		SUELDO BRUTO J/ (en miles de B.) (1)	FUNCIONARIOS (2)	SUELDO PROMEDIO (en Balboas) (3)=(1)/(2)	SUELDO BRUTO (en miles de B.) (4)	FUNCIONARIOS (5)	SUELDO PROMEDIO (en Balboas) (6)=(4)/(5)	SUELDO BRUTO (en miles de B.) (7)=(4)+(6)	FUNCIONARIOS (8)=(2)+(5)	SUELDO PROMEDIO (en Balboas) (9)=(7)/(8)
	Gobierno Central	137,425	124,263	1,106	8,010	10,342	775	145,435	134,605	1,080
1	Asamblea Nacional	1,808	1,603	1,128	373	376	993	2,182	1,979	1,102
2	Contraloría General de la República	3,738	2,702	1,383	645	691	934	4,383	3,393	1,292
3	Defensoría del Pueblo	1,633	1,643	993	3	3	993	1,634	1,646	992
4	Servicio de Protección Institucional (SPI)	2,222	1,643	993	2	3	543	1,634	1,646	992
5	Ministerio de Gobierno	26,251	3,050	728	14	17	849	2,236	3,067	1,157
6	Ministerio de Seguridad Pública	26,815	26,251	1,021	527	545	967	27,342	26,796	1,020
7	Ministerio de Relaciones Exteriores	56,685	47,981	1,181	55	31	1,769	709	613	1,157
8	Ministerio de Educación	1,745	798	934	134	113	619	60,398	53,980	1,119
9	Ministerio de Comercio e Industrias	2,521	2,071	1,217	167	160	1,042	890	911	966
10	Ministerio de Obras Públicas	19,983	14,852	1,278	416	273	615	19,400	15,531	1,249
11	Ministerio de Desarrollo Agropecuario	881	862	790	316	679	997	1,135	879	1,135
12	Ministerio de Trabajo y Desarrollo Laboral	2,827	2,513	1,125	940	860	1,094	3,767	3,373	1,117
13	Ministerio de Economía y Finanzas	1,935	1,471	1,316	34	60	569	1,969	1,531	1,284
14	Ministerio de Desarrollo Social	4,204	3,655	1,150	225	169	1,329	4,330	3,824	1,159
15	Ministerio de Ambiente	4,177	3,919	1,066	9	10	852	4,185	3,929	1,065
16	Ministerio de Justicia	1,700	2,218	1,298	7	9	728	1,700	2,218	1,298
17	Procuraduría General de la Nación	172	160	1,076	7	9	728	1,700	2,218	1,298
18	Tribunal Electoral	148	148	1,120	-	-	-	166	148	1,057
19	Procuraduría de la Administración	147	99	1,484	-	-	-	147	99	1,484
20	Fiscalía General Electoral	133	133	1,025	-	-	-	133	133	1,025
21	Fiscalía de Justicia	193	198	1,025	-	-	-	193	198	1,025
22	Tribunal de Justicia	103	103	1,470	-	-	-	103	70	1,470
23	Tribunal Administrativo	847	652	1,300	211	109	652	1,058	761	1,390
24	Asamblea de Representantes	847	652	1,300	211	109	652	1,058	761	1,390
	Sector Descentralizado	83,713	66,656	1,256	9,405	11,494	818	93,118	78,150	1,192
	Insituciones Descentralizadas	65,053	47,994	1,355	8,399	10,136	829	73,452	58,130	1,264
1	Autoridad del Tránsito y Transporte Terrestre	574	832	690	157	237	663	731	684	1,069
2	Autoridad Nacional de los Servicios Públicos	567	406	1,396	-	-	-	567	406	1,396
3	Caja de Seguro Social	39,413	26,917	1,464	1,848	1,504	1,229	41,261	28,421	1,452
4	Autoridad de Protección al Consumidor y Defensa de la Competencia	394	438	899	37	31	1,178	430	469	918
5	Sistema de Ahorro y Capitalización	26	26	1,465	18	13	1,162	41	31	1,338
6	Autoridad para la Formación y Aprovechamiento de los Recursos Humanos	336	502	670	165	246	689	501	748	670
7	Instituto de Investigación Agropecuaria de Panamá	823	952	865	405	14	28,927	696	527	1,321
8	Instituto Nacional de Cultura	257	438	586	240	385	624	823	952	865
9	Instituto Panameño de Deportes	290	393	737	167	117	644	497	823	604
10	Instituto Nal. de Formación Profesional y Capacitación para el Desarrollo Humano	207	1785	1,171	75	117	1,120	365	510	716
11	Instituto Panameño de Rehabilitación Especial	202	113	1,798	6	3	1,867	2,224	1,914	1,167
12	Autoridad de Innovación Gubernamental	248	311	798	48	36	1,334	208	116	1,790
13	Instituto Panameño de Turismo Cooperativo	245	272	899	108	100	1,083	353	347	863
14	Autoridad de Turismo de Panamá	305	224	1,366	48	66	735	353	372	949
15	Instituto Comunitario Gongas	597	100	853	4	6	1,850	609	290	1,224
16	Registro Público de Panamá	2,139	1,346	1,590	464	640	725	2,603	1,985	1,311
17	Universidad de Panamá	7,926	4,536	1,747	674	3,866	5,540	10,871	8,502	1,279
18	Universidad Especializada de Las Américas	490	442	1,108	674	1,310	514	1,163	1,752	664
19	Universidad Tecnológica de Panamá	3,785	2,635	1,436	593	859	691	4,376	3,484	1,253
20	Universidad Metropolitana de Panamá	259	169	1,532	29	23	1,262	289	192	1,500
21	Universidad Marítima Internacional de Panamá	300	333	901	17	11	1,509	317	344	920
22	Sistema Estatal de Radio y Televisión	338	286	1,182	8	15	511	346	301	1,148
23	Autoridad Panameña de Seguridad de Alimentos	100	74	1,351	-	-	-	100	74	1,351
24	Dirección General de Contrataciones Públicas	165	92	1,792	10	2	1,900	169	94	1,794
25	Secretaría Nacional de Ciencia, Tecnología e Innovación	336	315	1,066	10	15	670	346	330	1,048
26	Autoridad de los Recursos Acuáticos	64	44	1,458	-	-	-	64	44	1,458
27	Tribunal de Contrataciones Públicas	102	81	1,262	134	119	1,130	237	200	1,184
28	Autoridad de la Micro, Pequeña y Mediana Empresa	9	12	737	-	-	-	9	12	737
29	Zona Franca del Barú	171	175	977	5	10	515	176	185	952
30	Secretaría Nacional de Discapacidad	996	1,390	722	174	245	711	1,170	1,625	780
31	Autoridad Nacional de Aduanas	82	91	899	7	9	5,388	89	100	890
32	Instituto Nacional de la Mujer	162	189	859	5	5	1,020	167	194	863
33	Secretaría Nacional de Niñez, Adolescencia y Familia	818	859	952	-	-	-	818	859	952
34	Autoridad Nacional de Administración de Tierras	105	99	1,056	-	-	-	105	99	1,056
35	Autoridad de Pasaportes de Panamá	70	43	1,637	-	-	-	70	43	1,637

Cuadro No.10 SUELDO BRUTO MENSUAL Y NÚMERO DE FUNCIONARIOS, PERMANENTES Y EVENTUALES, EN EL SECTOR PÚBLICO:
JULIO DE 2015 (Conclusión)

No.	ENTIDAD	PERMANENTES			EVENTUALES ^{2/}			TOTALES		
		SUELDO BRUTO ^{1/} (en miles de B./.) (1)	FUNCIONARIOS (2)	SUELDO PROMEDIO (en Balboas) (3)=(1)/(2)*1000	SUELDO BRUTO (en miles de B./.) (4)	FUNCIONARIOS (5)	SUELDO PROMEDIO (en Balboas) (6)=(4)/(5)*1000	SUELDO BRUTO (en miles de B./.) (7)=(1+4)	FUNCIONARIOS (8)=(2+5)	SUELDO PROMEDIO (en Balboas) (9)=(7)/(8)*1000
	Empresas Públicas	10,808	12,275	880	690	970	11,497	13,245	868	
37	Autoridad Marítima de Panamá	1,604	1,546	1,037	-	-	1,604	1,546	1,037	
38	Bingos Nacionales	24	41	580	-	-	24	41	580	
39	Autoridad Aeronáutica Civil	887	792	1,120	34	20	921	812	1,134	
40	Aeropuerto Internacional de Tocumen	1,212	1,230	985	-	-	1,212	1,230	985	
41	Instituto de Acueductos y Alcantarillados Nacionales	1,927	2,506	769	265	326	2,193	2,832	774	
42	Instituto de Mercado Agropecuario	225	267	844	254	451	480	718	668	
43	Empresa de Transmisión Eléctrica, S.A.	759 ^{3/}	443	1,713	-	-	759 ^{3/}	443	1,713	
44	Lotería Nacional de Beneficencia	1,264	1,864	678	46	19	1,309	1,883	695	
45	Zona Libre de Colón	544	690	788	16	13	560	703	797	
46	Empresa de Generación Eléctrica, S. A.	37	21	1,756	-	-	37	21	1,756	
47	Agencia del Área Económica Especial Panamá Pacífico	153	104	1,471	-	-	153	104	1,471	
48	Autoridad de Aseo Urbano y Domiciliario	1,670	2,463	678	74	141	1,744	2,604	670	
49	Empresa Nacional de Autopistas, S.A.	37	15	2,440	-	-	37	15	2,440	
50	Empresa Metro de Panamá, S.A.	465	293	1,588	-	-	465	293	1,588	
	Intermediarios Financieros	7,853	6,387	1,229	316	388	8,169	6,775	1,206	
51	Superintendencia de Bancos	675	407	1,658	1	1	676	408	1,656	
52	Banco de Desarrollo Agropecuario	586	635	923	67	64	653	699	934	
53	Banco Hipotecario Nacional	108	303	357	10	22	118	325	363	
54	Banco Nacional de Panamá	3,923	3,068	1,279	139	156	4,062	3,224	1,260	
55	Caja de Ahorros	2,138	1,679	1,274	53	80	2,191	1,759	1,246	
56	Superintendencia del Mercado de Valores	214	103	2,076	-	-	214	103	2,076	
57	Instituto de Seguro Agropecuario	115	128	899	47	65	163	193	842	
58	Superintendencia de Seguros	93	64	1,451	-	-	93	64	1,451	
	Total del Sector Público	221,138	190,919	1,158	17,415	21,836	238,553	212,755	1,121	

^{1/} No se incluye pago correspondiente a vigencias expiradas.

^{2/} Incluye empleados transitorios y contingentes.

^{3/} Creado mediante Ley 8 de 25 de marzo de 2015; reemplaza a la Autoridad Nacional del Ambiente.

^{4/} Incluye pago por B/2,450.82 a 109 meteorólogos.

(-) Cantidad nula o cero.

Cuadro No.11 SUELDO BRUTO MENSUAL Y EVENTUALES, EN EL SECTOR PÚBLICO:
JUNIO DE 2016

No.	ENTIDAD	PERMANENTES			EVENTUALES 2/			TOTALES		
		SUELDO BRUTO J/ (en miles de B.) (1)	FUNCIONARIOS (2)	SUELDO PROMEDIO (en Balboas) (3)=(1)/(2)*1000	SUELDO BRUTO (en miles de B.) (4)	FUNCIONARIOS (5)	SUELDO PROMEDIO (en Balboas) (6)=(4)/(5)*1000	SUELDO BRUTO (en miles de B.) (7)=(1+4)	FUNCIONARIOS (8)=(2+5)	SUELDO PROMEDIO (en Balboas) (9)=(7)/(8)*1000
	Gobierno Central	148,583	128,213	1,159	9,822	10,924	158,405	139,137	1,138	
1	Asamblea Nacional	1,963	1,660	1,183	310	322	2,273	1,982	1,147	
2	Contraloría General de la República	4,473	3,262	1,371	242	235	4,715	3,497	1,478	
3	Ministerio de la Presidencia	2,225	2,090	1,065	105	108	2,330	2,198	1,060	
4	Servicio de Protección Institucional (SPI)	1,803	1,803	998	8	8	1,807	8	998	
5	Ministerio de Gobierno	2,863	3,301	1,167	80	41	1,951	2,743	1,211	
6	Ministerio de Seguridad Pública	28,165	27,353	1,030	404	443	28,569	3,342	1,229	
7	Ministerio de Relaciones Exteriores	1,825	1,825	1,000	67	67	1,867	27,776	1,239	
8	Ministerio de Comercio e Industrias	57,737	48,853	1,182	5,095	6,266	62,832	55,109	1,140	
9	Ministerio de Obras Públicas	742	753	985	237	232	62,822	985	984	
10	Ministerio de Desarrollo Agropecuario	2,200	2,230	1,000	128	179	1,695	2,409	704	
11	Ministerio de Salud	22,553	14,796	1,243	18	36	2,427	19,74	1,474	
12	Ministerio de Trabajo y Desarrollo Laboral	784	900	907	257	266	1,041	1,130	921	
13	Ministerio de Vivienda y Ordenamiento Territorial	2,895	2,339	1,238	1,137	1,022	4,032	3,361	1,200	
14	Ministerio de Economía y Finanzas	1,101	1,563	704	68	79	1,169	1,642	712	
15	Ministerio de Desarrollo Social	1,553	1,446	1,074	97	87	1,115	1,533	1,076	
16	Ministerio de Ambiente 3/	4,961	4,141	1,198	21	16	4,982	4,157	1,198	
17	Órgano Judicial	5,244	4,452	1,178	2	3	5,246	4,455	1,178	
18	Procuraduría General de la Nación	2,406	2,498	963	34	41	2,440	2,539	961	
19	Tribunal Electoral	191	172	1,110	-	-	191	172	1,110	
20	Procuraduría de la Administración	171	151	1,132	-	-	171	151	1,132	
21	Fiscalía General Electoral	145	96	1,510	1	1	146	97	1,502	
22	Tribunal de Cuentas	131	95	1,379	1	1	131	95	1,379	
23	Fiscalía General de Cuentas	183	180	1,017	-	-	183	180	1,017	
24	Defensoría del Pueblo	102	70	1,457	1	1	103	71	1,465	
25	Tribunal Administrativo Tributario	986	655	1,505	326	191	1,312	846	1,551	
	Sector Descentralizado	100,712	69,121	1,457	11,389	11,388	112,101	80,509	1,392	
	Instituciones Descentralizadas	80,703	49,246	1,641	10,451	10,138	91,244	59,384	1,537	
1	Autoridad del Tránsito y Transporte Terrestre	600	794	756	233	368	833	1,152	723	
2	Autoridad Nacional de los Servicios Públicos	641	437	1,467	252	343	641	437	1,467	
3	Caja de Seguro Social	53,900	27,272	1,976	2,521	1,343	56,421	28,615	1,972	
4	Autoridad de Protección al Consumidor y Defensa de la Competencia	434	470	923	-	-	434	470	923	
5	Sistema de Ahorro y Capitalización	33	21	1,571	10	9	43	30	1,433	
6	Instituto para la Formación y Aprovechamiento de los Recursos Humanos	385	498	773	193	276	578	774	747	
7	Instituto de Investigación Agropecuaria de Panamá	282	515	567	7	14	289	529	565	
8	Instituto Nacional de Estadística y Censos	279	1,069	1,069	1,069	1,069	1,069	1,069	1,069	
9	Instituto Panameño de Obras Públicas	398	409	682	256	343	535	532	711	
10	Instituto Nacional de Formación Profesional y Capacitación para el Desarrollo Humano	2,206	501	794	72	88	470	589	798	
11	Autoridad Nacional para la Innovación Especial	227	1,830	1,205	149	146	2,355	1,976	1,192	
12	Instituto Panameño Autónomo Cooperativo	331	120	1,892	8	4	2,000	124	1,895	
13	Instituto Panameño de Turismo y Recreación	321	379	873	76	57	407	436	933	
14	Autoridad de Turismo de Panamá	321	260	1,119	109	109	416	369	1,127	
15	Instituto Comemorativo Gorgas de Estudios de la Salud	145	252	1,274	28	40	349	282	1,195	
16	Registro Público de Panamá	1,509	1,166	871	18	18	1,527	1,015	885	
17	Registro Nacional de Chiriquí	8,281	1,539	1,826	40	419	1,933	2,045	890	
18	Universidad de Panamá	8,281	4,524	1,826	3,868	4,306	12,129	8,830	1,374	
19	Universidad Especializada de Las Américas	561	456	1,230	1,015	822	1,576	1,811	870	
20	Universidad Tecnológica de Panamá	4,251	2,693	1,579	1,090	822	5,341	3,515	1,519	
21	Universidad Marítima Internacional de Panamá	281	169	1,544	30	30	291	199	1,462	
22	Sistema Estatal de Radio y Televisión	345	300	1,012	19	13	364	354	1,028	
23	Sistema Nacional de Seguridad de Alimentos	327	300	1,090	-	-	327	300	1,090	
24	Creación Nacional de Industrias Públicas	308	19	1,812	-	-	308	19	1,812	
25	Sistema Nacional de Ciencias, Tecnología e Innovación	371	350	1,060	14	22	395	372	1,035	
26	Autoridad de los Recursos Acuáticos	64	44	1,455	-	-	64	44	1,455	
27	Tribunal Administrativo de Contrataciones Públicas	114	84	1,357	132	120	246	204	1,206	
28	Autoridad de la Micro, Pequeña y Mediana Empresa	10	14	1,4	-	-	10	14	714	
29	Zona Franca del Barú	220	219	1,005	-	-	220	14	1,005	
30	Secretaría Nacional de Discapacidad	1,003	1,336	751	169	235	1,172	1,571	746	
31	Autoridad Nacional de Aduanas	179	179	885	179	179	885	179	885	
32	Secretaría Nacional de Niñez, Adolescencia y Familia	179	210	852	12	2	1,000	212	854	
33	Secretaría Nacional de Administración de Tierras	788	844	934	-	-	788	844	934	
34	Autoridad Nacional de Administración de Pasaportes de Panamá	104	105	990	1	1	105	106	989	
35	Autoridad Nacional de Transparencia y Acceso a la Información	77	51	1,510	-	-	77	51	1,510	

Cuadro No.11 SUELDO BRUTO MENSUAL Y NUMERO DE FUNCIONARIOS, PERMANENTES Y EVENTUALES, EN EL SECTOR PÚBLICO:
JUNIO DE 2016 (Conclusión)

No.	ENTIDAD	PERMANENTES					EVENTUALES ^{2/}					TOTALES		
		SUELDO BRUTO ^{1/} (en miles de B./)	FUNCIONARIOS (2)	SUELDO PROMEDIO (en Balboas) (3)=(1)/(2)*1000	SUELDO BRUTO (en miles de B./) (4)	FUNCIONARIOS (5)	SUELDO PROMEDIO (en Balboas) (6)=(4)/(5)*1000	SUELDO BRUTO (en miles de B./) (7)=(1+4)	FUNCIONARIOS (8)=(2+5)	SUELDO PROMEDIO (en Balboas) (9)=(7)/(8)*1000				
Empresas Públicas														
37	Autoridad Marítima de Panamá	11,983	13,201	908	745	996	12,728	14,197	897					
38	Bingos Nacionales	1,761	1,631	1,080	-	-	1,761	1,631	1,080					
39	Autoridad Aeronáutica Civil	28	44	636	-	-	28	44	636					
40	Aeropuerto Internacional de Tocumen, S.A. ^{4/}	965	795	1,214	28	16	993	811	1,224					
41	Instituto de Acuicultura y Alcanarillados Nacionales	1,387	1,392	996	-	-	1,387	1,392	996					
42	Instituto de Mercadeo Agropecuario	2,387	3,024	789	294	306	2,681	3,330	805					
43	Empresa de Mercadeo Agropecuario	255	261	977	289	484	544	745	730					
44	Empresa de Transmisión Eléctrica, S.A.	895	475	1,884	-	-	895	475	1,884					
45	Lotería Nacional de Beneficencia	1,359	1,944	699	7	7	1,366	1,951	700					
46	Zona Libre de Colón	535	691	774	40	35	575	726	792					
47	Empresa de Generación Eléctrica, S.A.	46	23	2,000	-	-	46	23	2,000					
48	Agencia del Área Económica Especial Panamá Pacífico	162	104	1,558	-	-	162	104	1,558					
49	Autoridad de Aseo Urbano y Domiciliario	1,676	2,462	681	87	148	1,763	2,610	675					
50	Empresa Nacional de Autopistas, S.A.	47	18	2,611	-	-	47	18	2,611					
51	Empresa Metro de Panamá, S.A.	480	337	1,424	-	-	480	337	1,424					
Intermediarios Financieros														
52	Superintendencia de Bancos	7,936	6,674	1,189	193	254	8,129	6,928	1,173					
53	Banco de Desarrollo Agropecuario	721	434	207	-	-	721	434	1,661					
54	Banco Hipotecario Nacional	668	673	978	48	52	706	725	974					
55	Banco Nacional de Panamá	114	289	394	9	17	123	306	403					
56	Caja de Ahorros	3,892	3,101	1,255	55	61	3,947	3,162	1,248					
57	Superintendencia del Mercado de Valores	2,093	1,829	1,144	39	56	2,132	1,885	1,131					
58	Superintendencia de Seguros y Reaseguros	223	108	2,065	-	-	223	108	2,065					
		145	178	815	42	68	187	246	760					
		90	62	1,452	-	-	90	62	1,452					
Total del Sector Público		249,295	197,334	1,263	21,211	22,312	270,506	219,646	1,232					

1/ No se incluye pago correspondiente a vigencias expiradas.

2/ Incluye empleados transitorios y contingentes.

3/ Creado mediante Ley 8 de 25 de marzo de 2015; reemplaza a la Autoridad Nacional del Ambiente.

4/ La Sociedad Anónima Aeropuerto Internacional de Tocumen es responsable de la administración de cinco aeropuertos internacionales: Enrique Jimenez (Colón), Enrique Malek (Chiriquí), Scarlett Martínez (Coclé), Panamá Pacífico (Panamá Oeste) y Tocumen (Panamá).

a/ Incluye pago por B/.3,365 a 154 observadores meteorológicos.

(-) Cantidad nula o cero.

(.) Dato no aplicable.