



REPÚBLICA DE PANAMÁ
CONTRALORÍA GENERAL DE LA REPÚBLICA

INFORME DE LA PLANILLA DEL SECTOR PÚBLICO
Al 31 de julio de 2019



Agosto de 2019

REPÚBLICA DE PANAMÁ
CONTRALORÍA GENERAL DE LA REPÚBLICA
Dirección de Asesoría Económica y Financiera

FEDERICO HUMBERT
Contralor General

NITZIA R. DE VILLARREAL
Subcontralora General

CARLOS A. GARCÍA MOLINO
Secretario General

LUIS A. LAMBOGLIA B.
Director

Unidad de Análisis e Informes Especiales

Asesores Económico-Financieros

Casiano Vergara
Coordinador

Marisol Q. de Cheng
Otto R. Penso
Manuel Navarrete P.

ÍNDICE GENERAL

	Pág.
RESUMEN	vi
PLANILLA DEL SECTOR PÚBLICO AL MES DE JULIO DE 2019	
1 NÚMERO DE FUNCIONARIOS: JULIO 2019 Y 2018	1
1.1 SECTOR PÚBLICO	1
1.2 GOBIERNO CENTRAL	2
1.2.1 FUNCIONARIOS PERMANENTES Y EVENTUALES	2
1.2.2 FUNCIONARIOS PERMANENTES	2
1.2.3 FUNCIONARIOS EVENTUALES	3
1.3 SECTOR DESCENTRALIZADO	4
1.3.1 FUNCIONARIOS PERMANENTES Y EVENTUALES	4
1.3.2 FUNCIONARIOS PERMANENTES	4
1.3.3 FUNCIONARIOS EVENTUALES	5
2 SUELDO BRUTO: JULIO 2019 Y 2018	6
2.1 SECTOR PÚBLICO	6
2.2 GOBIERNO CENTRAL	6
2.2.1 SUELDO BRUTO TOTAL	6
2.2.2 SUELDO BRUTO PERMANENTES	7
2.2.3 SUELDO BRUTO EVENTUALES	7
2.3 SECTOR DESCENTRALIZADO	8
2.3.1 SUELDO BRUTO TOTAL	8
2.3.2 SUELDO BRUTO PERMANENTES	8
2.3.3 SUELDO BRUTO EVENTUALES	9

ÍNDICE DE GRÁFICAS

Pág.

I. PLANILLA DEL SECTOR PÚBLICO NÚMERO DE FUNCIONARIOS AL MES DE JULIO DE 2019

GOBIERNO CENTRAL

GRÁFICA No.1	NÚMERO DE FUNCIONARIOS PERMANENTES Y EVENTUALES DEL GOBIERNO CENTRAL: ENERO-JULIO DE 2019 Y 2018	2
GRÁFICA No.2	NÚMERO DE FUNCIONARIOS PERMANENTES DEL GOBIERNO CENTRAL: ENERO-JULIO DE 2019 Y 2018	3
GRÁFICA No.3	NÚMERO DE FUNCIONARIOS EVENTUALES DEL GOBIERNO CENTRAL: ENERO-JULIO DE 2019 Y 2018	3

SECTOR DESCENTRALIZADO

GRÁFICA No.4	NÚMERO DE FUNCIONARIOS PERMANENTES Y EVENTUALES DEL SECTOR DESCENTRALIZADO: ENERO-JULIO DE 2019 Y 2018	4
GRÁFICA No.5	NÚMERO DE FUNCIONARIOS PERMANENTES DEL SECTOR DESCENTRALIZADO: ENERO-JULIO DE 2019 Y 2018	5
GRÁFICA No.6	NÚMERO DE FUNCIONARIOS EVENTUALES DEL SECTOR DESCENTRALIZADO: ENERO-JULIO DE 2019 Y 2018	5

II. SUELDO BRUTO AL MES DE JULIO DE 2019

GOBIERNO CENTRAL

GRÁFICA No.7	SUELDO BRUTO DE FUNCIONARIOS PERMANENTES Y EVENTUALES DEL GOBIERNO CENTRAL: ENERO-JULIO DE 2019 Y 2018	6
GRÁFICA No.8	SUELDO BRUTO DE FUNCIONARIOS PERMANENTES DEL GOBIERNO CENTRAL: ENERO-JULIO DE 2019 Y 2018	7
GRÁFICA No.9	SUELDO BRUTO DE FUNCIONARIOS EVENTUALES DEL GOBIERNO CENTRAL: ENERO-JULIO DE 2019 Y 2018	7

SECTOR DESCENTRALIZADO

GRÁFICA No.10	SUELDO BRUTO DE FUNCIONARIOS PERMANENTES Y EVENTUALES DEL SECTOR DESCENTRALIZADO: ENERO-JULIO DE 2019 Y 2018	8
GRÁFICA No.11	SUELDO BRUTO DE FUNCIONARIOS PERMANENTES DEL SECTOR DESCENTRALIZADO: ENERO-JULIO DE 2019 Y 2018	9
GRÁFICA No.12	SUELDO BRUTO DE FUNCIONARIOS EVENTUALES DEL SECTOR DESCENTRALIZADO: ENERO-JULIO DE 2019 Y 2018	9

ÍNDICE DE CUADRO

PLANILLA DEL SECTOR PÚBLICO, AL MES DE JULIO DE 2019 Y 2018

CUADRO No.1	NÚMERO DE FUNCIONARIOS DEL SECTOR PÚBLICO ENERO-JULIO: AÑOS 2019 Y 2018	1
CUADRO No.2	SUELDO BRUTO DE LA PLANILLA DEL SECTOR PÚBLICO ENERO-JULIO: AÑOS 2019 Y 2018	6
CUADRO No.3	NÚMERO DE FUNCIONARIOS PERMANENTES Y EVENTUALES EN EL SECTOR PÚBLICO ENERO-JULIO DE 2019	10
CUADRO No.4	SUELDO BRUTO MENSUAL Y ACUMULADO DE FUNCIONARIOS PERMANENTES Y EVENTUALES EN EL SECTOR PÚBLICO: ENERO-JULIO DE 2019	12
CUADRO No.5	NÚMERO DE FUNCIONARIOS PERMANENTES Y EVENTUALES EN EL SECTOR PÚBLICO: ENERO-JULIO DE 2018	14
CUADRO No.6	SUELDO BRUTO MENSUAL Y ACUMULADO DE FUNCIONARIOS PERMANENTES Y EVENTUALES DEL SECTOR PÚBLICO: ENERO-JULIO DE 2018	16
CUADRO No.7	SUELDO BRUTO MENSUAL Y NÚMERO DE FUNCIONARIOS, PERMANENTES Y EVENTUALES, EN EL SECTOR PÚBLICO: JULIO DE 2019	18
CUADRO No.8	DIFERENCIAS EN EL SUELDO BRUTO MENSUAL Y NÚMERO DE FUNCIONARIOS, PERMANENTES Y EVENTUALES, EN EL SECTOR PÚBLICO: JULIO 2019-JUNIO 2019	20
CUADRO No.9	DIFERENCIAS EN EL SUELDO BRUTO MENSUAL Y NÚMERO DE FUNCIONARIOS, PERMANENTES Y EVENTUALES, EN EL SECTOR PÚBLICO: JULIO 2019-JULIO 2018	22
CUADRO No.10	SUELDO BRUTO MENSUAL Y NÚMERO DE FUNCIONARIOS PERMANENTES Y EVENTUALES, EN EL SECTOR PÚBLICO: JULIO DE 2018	24
CUADRO No.11	SUELDO BRUTO MENSUAL Y NÚMERO DE FUNCIONARIOS, PERMANENTES Y EVENTUALES, EN EL SECTOR PÚBLICO: JUNIO DE 2019	26

RESUMEN
PLANILLA DEL SECTOR PÚBLICO
JULIO - 2019

La planilla del Sector Público registró en el mes de julio de 2019, un total de 238,248 funcionarios y un sueldo bruto de B/.349.5 millones.

1. El total de funcionarios se descomponen en 216,594 permanentes y 21,654 eventuales. De acuerdo al sector, 152,999 corresponden al Gobierno Central y 85,249 al Sector Descentralizado.
2. Del total del sueldo bruto (B/.349.5 millones), B/.328.7 millones corresponden a permanentes y B/.20.8 millones a eventuales. En la composición por sector B/.212.3 millones pertenecen al Gobierno Central y B/.137.3 millones al Sector Descentralizado.
3. Comparado con el mes anterior, en julio de 2019 se registró una disminución de 335 funcionarios, en el que los permanentes disminuyeron en 36 y los eventuales en 299. En el total de disminuciones se destacan las siguientes instituciones: la Asamblea Nacional con 1,286, Representantes de Corregimientos con 153, el Servicio de Protección Institucional (SPI) con 459, la Caja de Seguro Social con 284, el Ministerio de Desarrollo Agropecuario con 249, la Universidad Especializada de Las Américas con 150, la Fiscalía General Electoral con 31, el Ministerio de Seguridad Pública con 88, el Ministerio de Trabajo y Desarrollo Laboral con 76, el Ministerio de Relaciones Exteriores y el Ministerio de Gobierno con 53.
4. La planilla del mes de julio de 2019, con respecto al mes de junio de 2019, registró una disminución de B/.741 mil en el sueldo bruto (0.2%); con una disminución de B/.1.0 millones en permanentes (0.3%) y un aumento de B/.282 mil en eventuales (1.4%).
5. Al comparar la planilla de julio de 2019 con la de julio de 2018, se observa un aumento de 3,812 funcionarios (1.6%), desglosados en un aumento de 3,892 funcionarios permanentes (1.8%) y una disminución de 80 eventuales (0.4%).
6. Las instituciones con mayores aumentos de funcionarios son las siguientes: el Ministerio de Educación con 2,053, el Ministerio de la Presidencia con 1,329, la Universidad de Panamá 681, el Ministerio de Seguridad Pública con 487, la Caja de Seguro Social con 422, el Tribunal Electoral con 304, la Empresa Metro de Panamá, S.A., con 269, la Asamblea Nacional con 243, el Instituto de Acueductos y Alcantarillados Nacionales con 205, el Ministerio de Salud con 188, el Banco Nacional de Panamá con 126, la Caja de Ahorros con 84, el Órgano Judicial con 80, el Ministerio de Economía y Finanzas con 76, la Contraloría General de la República con 72 y la Procuraduría General de la Nación con 42.
7. Igualmente, con respecto al mes de julio de 2018, la planilla de julio de 2019 reflejó un aumento de B/.20.5 millones (6.2%) en el sueldo bruto, desglosados en un aumento de B/.19.4 millones (6.3%) en funcionarios permanentes y B/.1.1 millones (5.6%) en funcionarios eventuales.
8. Recomendamos que la contratación de personal a laborar en el Estado, se dé en el marco de lo estrictamente necesario para el cumplimiento de los objetivos, los planes estratégicos institucionales, los programas de trabajo, requerimientos reales orientados a aumentar su productividad y el logro de las metas que tiene cada Institución Pública, dando cumplimiento a las normas y disposiciones administrativas que guarden el ordenamiento institucional.

PLANILLA DEL SECTOR PÚBLICO: JULIO DE 2019

El presente Informe de la Planilla del Sector Público contiene el número de funcionarios y los montos salariales pagados en el mes de julio de 2019 y su comparación con el mes anterior y con julio de 2018. También presenta el número promedio de funcionarios al mes de julio de 2019 comparado con el promedio a julio de 2018 y el monto acumulado de salarios pagados a julio de 2019 y su comparación con el acumulado a julio de 2018. La fuente de esta información la constituyen los registros centrales de pago de la Contraloría General de la República y los informes de planillas remitidos por las Instituciones, cuyos pagos no se procesan en esta Institución.

Actualmente la planilla consta de ochenta y tres (84) entidades conformadas de la siguiente manera: 25 del Gobierno Central, 37 de las Instituciones Descentralizadas, 14 de las Empresas Públicas y 8 de los Intermediarios Financieros; excluye a la Autoridad del Canal, patronatos y los municipios con excepción del pago a los Representantes de Corregimiento. Igualmente se excluyen los pagos por horas extras, vigencias expiradas, décimo tercer mes, gastos de representación, jubilaciones y funcionarios eventuales de proyectos de inversión.

En el mes de julio de 2019, la planilla registró un total de 238,248 funcionarios, con un pago de B/.349.5 millones de sueldo bruto. (Ver Cuadros No.1 y No.2). A continuación el desglose de esta planilla en número de funcionarios y sueldo bruto pagado.

1. NÚMERO DE FUNCIONARIOS: JULIO 2019 Y 2018

1.1 SECTOR PÚBLICO

La planilla de julio de 2019, registró un total de 238,248 funcionarios, de los cuales 216,594 son permanentes y 21,654 son eventuales. (Ver Cuadro No.7)

De este total (238,248 funcionarios en julio de 2019), 152,999 corresponden al Gobierno Central y 85,249 al Sector Descentralizado.

Con respecto a junio de 2019, la planilla pagada disminuyó en 335 funcionarios y con una disminución de B/.741 mil. (Ver Cuadro No.8)

Con respecto a julio de 2018, la planilla pagada del Sector Público registró un aumento de 3,812 funcionarios (1.6%), desglosados en un aumento de 3,892 funcionarios permanentes (1.8 %) y una disminución de 80 funcionarios eventuales (0.4 %). (Ver Cuadros No.1 y 9)

**Cuadro No.1 NÚMERO DE FUNCIONARIOS DEL SECTOR PÚBLICO
ENERO- JULIO: AÑOS 2019 y 2018**

MES	2019	2018	DIFERENCIA	VARIACIÓN PORCENTUAL
Enero	227,142	220,698	6,444	2.9
Febrero	234,672	228,112	6,560	2.9
Marzo	235,547	228,349	7,198	3.2
Abril	237,959	229,833	8,126	3.5
Mayo	238,435	231,741	6,694	2.9
Junio	238,583	234,205	4,378	1.9
Julio	238,248	234,436	3,812	1.6
Total	1,650,586	1,607,374	43,212	2.7

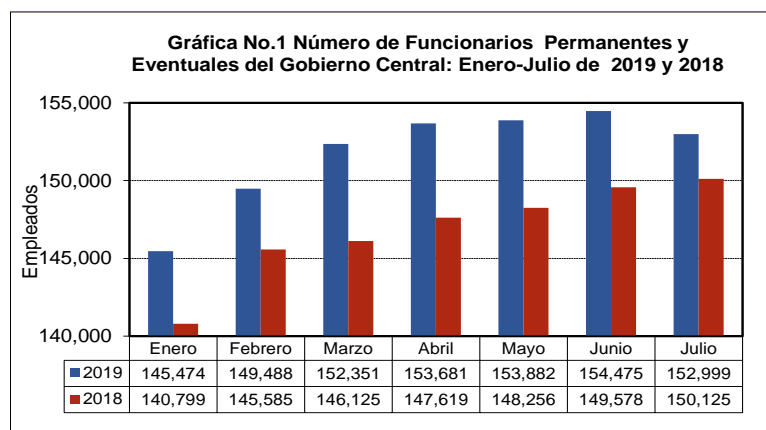
1.2 GOBIERNO CENTRAL

1.2.1 Funcionarios Permanentes y Eventuales

Al comparar el mes de julio de 2019 con respecto al mes de junio de 2019, en el Gobierno Central se observa una disminución neta de 1,476 funcionarios (1.0%) en la planilla pagada. (Ver Cuadro No.8)

En julio de 2019, el Gobierno Central registró un aumento neto de 2,874 funcionarios, con respecto al mismo mes del 2018. (Ver Grafica No.1 y Cuadro No.9)

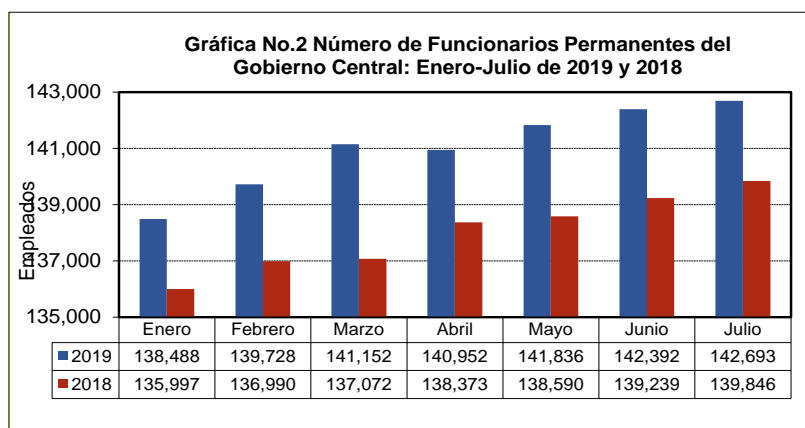
En las instituciones que mayormente incrementaron el número total de funcionarios en julio de 2019 con respecto a julio 2018 están fundamentalmente: Ministerio de Educación con 2,053, el Ministerio de la Presidencia con 1,329, el Ministerio de Seguridad Pública 487, Tribunal Electoral con 304, la Asamblea Nacional con 243, el Ministerio de Salud con 188, y el Órgano Judicial con 80. (Ver Cuadro No.9)



1.2.2 Funcionarios Permanentes

Con respecto a junio de 2019, la planilla de julio de 2019, refleja un aumento neto de 301 funcionarios (0.2%). (Ver Cuadro No.8)

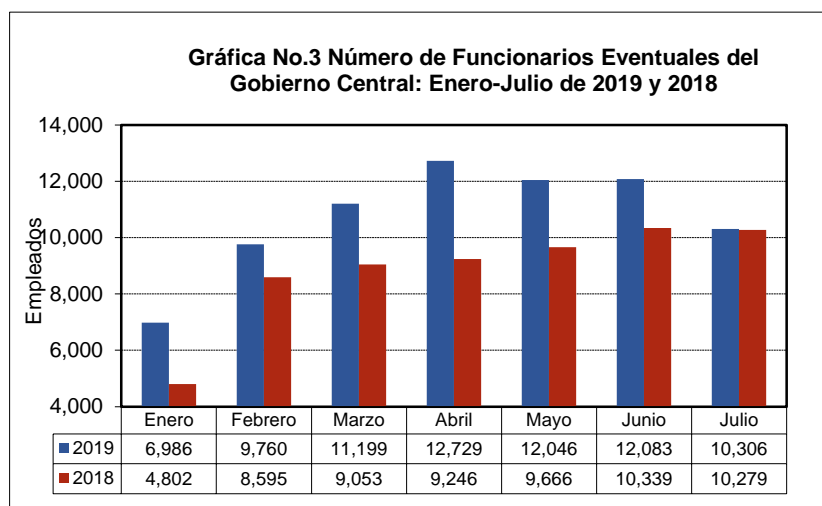
Al comparar el número total de funcionarios permanentes en julio de 2019 con julio de 2018, se refleja un aumento neto de 2,847 funcionarios (2.0%). (Ver Gráfica No.2). Este aumento se ubica, fundamentalmente en las siguientes Instituciones: 1,754 en el Ministerio de Educación, 1,329 en el Ministerio de la Presidencia, 577 en el Ministerio de Seguridad Pública, 332 en el Tribunal Electoral, 216 en el Ministerio de Salud, 179 en la Asamblea Nacional, 62 en el Órgano Judicial y 42 en la Procuraduría General de la Nación. (Ver Cuadro No.9)



1.2.3 Funcionarios Eventuales

Con respecto a junio de 2019, la planilla de julio de 2019 refleja una disminución neta de 1,777 funcionarios en el Gobierno Central. (Ver Cuadro No.8)

El total de funcionarios eventuales del Gobierno Central de julio de 2019 respecto a julio 2018, registró un leve aumento en 27 funcionarios (0.3%), este se refleja en las siguientes instituciones: Ministerio de Educación con 299, el Ministerio de Economía y Finanzas con 95, la Contraloría General de la República con 93, el Ministerio de Gobierno con 81, la Asamblea Nacional con 64, y el Órgano Judicial con 18. (Ver Cuadro No.9)



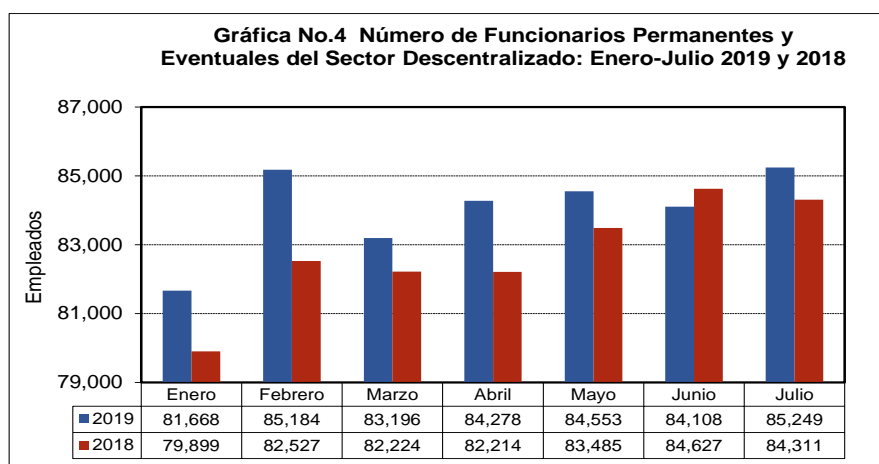
1.3. SECTOR DESCENTRALIZADO

1.3.1 Funcionarios Permanentes y Eventuales

Al 31 de julio de 2019, la planilla pagada del Sector Descentralizado presentó un total de 85,249 funcionarios entre eventuales y permanentes, de los cuales 63,129 son funcionarios de las Instituciones Descentralizadas, 14,654 de las Empresas Públicas y 7,466 de los Intermediarios Financieros. (Ver Cuadro No.7)

Con respecto a junio de 2019, la planilla de julio de 2019 refleja un aumento neto de 1,141 funcionarios en el Sector Descentralizado. (Ver Cuadro No.8)

Al comparar el número de funcionarios de julio de 2019 con julio de 2018, se observa un aumento de 938 funcionarios. (Ver Cuadro No.9 y Gráfica No.4)



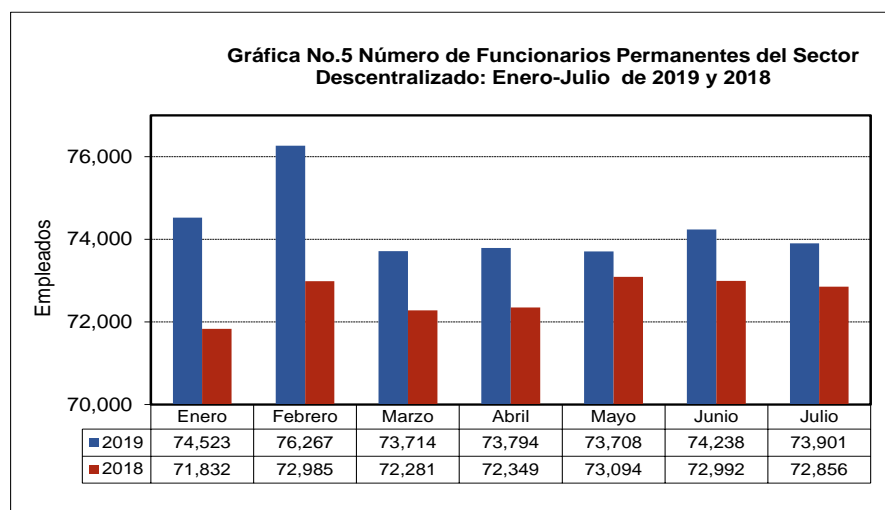
1.3.2 Funcionarios Permanentes

Con respecto a junio de 2019, la planilla pagada de julio de 2019 refleja una disminución de 337 funcionarios en el Sector Descentralizado. (Ver Cuadro No.8)

La planilla pagada de funcionarios permanentes aumentó en 1,045 funcionarios (1.4%), de julio de 2019 a julio de 2018. (Ver Cuadro No.9 y Gráfica No.5)

Del total de funcionarios permanentes del Sector Descentralizado (73,901) en la planilla de julio de 2019, el 72.2% corresponden a las Instituciones Descentralizadas, el 18.1% de las Empresas Públicas y 9.7 % de los Intermediarios Financieros. (Ver Cuadro No.7)

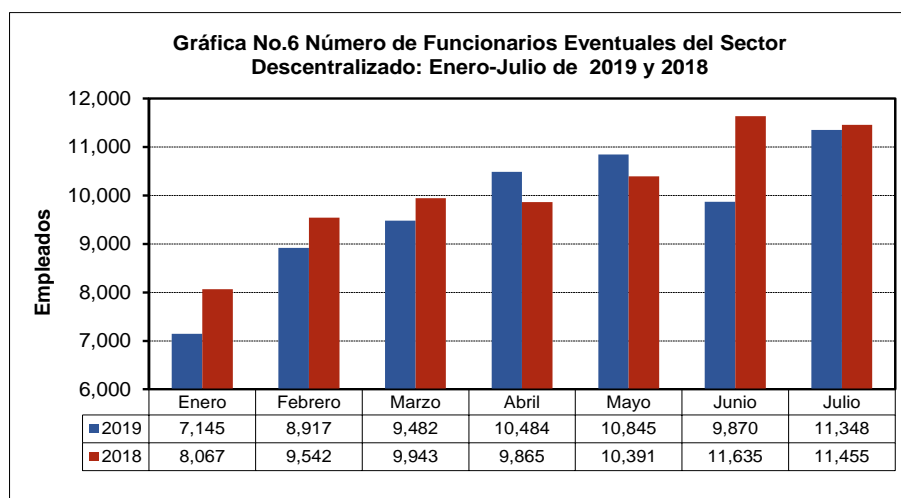
Las instituciones que presentaron un mayor aumento en el número de funcionarios permanentes en la planilla pagada de julio de 2019 con respecto a julio de 2018 fueron: la Caja de Seguro Social con 1,060, Empresa Metro de Panamá, S.A. con 245, el Instituto de Acueductos y Alcantarillados Nacionales con 198, Banco Nacional de Panamá con 135, la Caja de Ahorros con 105 y la Universidad Especializada de Las Américas con 59. (Ver Cuadro No.9)



1.3.3 Funcionarios Eventuales

Al comparar la planilla de julio respecto al mes anterior, ésta presentó un aumento de 1,478 funcionarios; las Instituciones Descentralizadas aumentaron en 1,561, mientras que, las Empresas Públicas y los Intermediarios Financieros disminuyeron en 50 y 30 funcionarios respectivamente. (Ver Cuadro No.8)

El número de funcionarios eventuales para el mes de julio de 2019, con respecto al mismo mes de 2018 presentó una disminución de 107 funcionarios (0.9%); las Instituciones Descentralizadas disminuyeron en 117, los Intermediarios Financieros en 34, mientras que las Empresas Públicas aumentaron en 44. Las instituciones que disminuyeron fueron: la Caja de Seguro Social con 638, la Universidad Especializada de las Américas con 225, la Universidad Tecnológica de Panamá con 98, la Caja de Ahorros con 21, el Instituto Panameño de Deportes con 18, Zona Libre de Colón con 15, Instituto para la Formación y Aprovechamiento de los Recursos Humanos con 13, Instituto Panameño de Habilitación Especial con 12 y el Instituto Nacional de Formación Profesional y Capacitación para el Desarrollo Humano con 11. (Ver Cuadro No.9)



2. SUELDO BRUTO: JULIO 2019 Y 2018

2.1 SECTOR PÚBLICO

El Sueldo Bruto acumulado de la planilla del Sector Público al mes de julio de 2019 totalizó B/.349.5 millones, de los cuales B/.328.7 millones corresponden a funcionarios permanentes y B/.20.8 millones a funcionarios eventuales. (Ver Cuadro No.2 y No.7)

**Cuadro No.2 SUELDO BRUTO DE LA PLANILLA DEL SECTOR PÚBLICO
ENERO- JULIO: AÑOS 2019 y 2018**

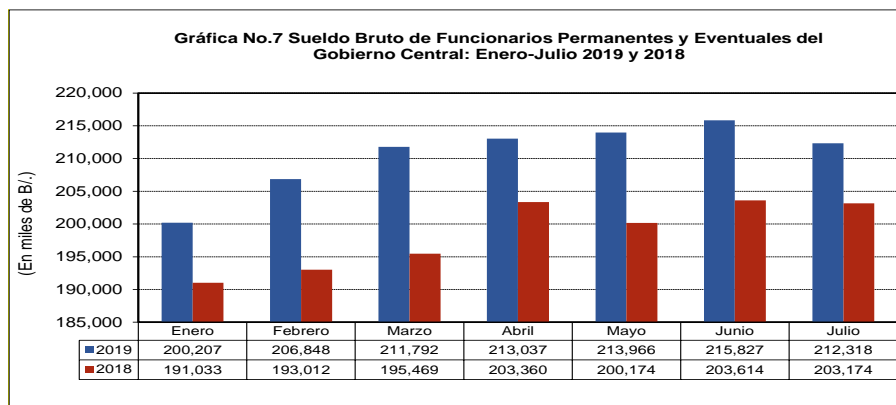
MES	2019	2018	DIFERENCIA	VARIACIÓN PORCENTUAL
Enero	326,122	299,000	27,122	9.1
Febrero	(R) 334,562	312,764	21,798	7.0
Marzo	341,408	320,961	20,447	6.4
Abril	344,068	328,385	15,683	4.8
Mayo	346,202	320,789	25,413	7.9
Junio	350,322	333,301	17,021	5.1
Julio	349,581	329,095	20,486	6.2
Total	2,392,265	2,244,295	147,970	6.6

Desglosado por Sector, el monto de la planilla de julio 2019 (B/.349.5 millones) comprende B/.212.3 millones pagados a funcionarios del Gobierno Central y B/.137.2 millones a funcionarios del Sector Descentralizado. (Ver Cuadro No.7)

2.2 GOBIERNO CENTRAL

2.2.1 Sueldo Bruto Total

La participación del Gobierno Central en el monto de la Planilla del Sector Público para el mes de julio de 2019 es de 60.7% (B/.212.3 millones). (Ver Cuadro No.7)



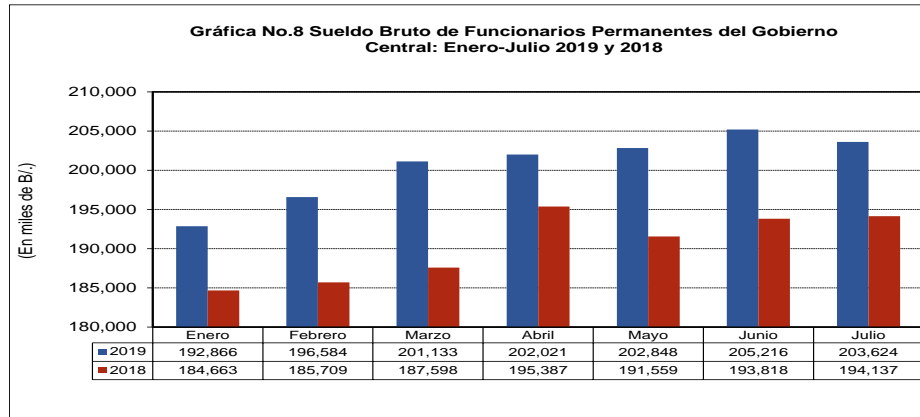
El Sueldo Bruto pagado en la Planilla del Gobierno Central de julio de 2019, con respecto a junio de 2019, disminuyó en B/.3.5 millones (1.6%). (Ver Cuadro No.8)

La planilla del Gobierno Central para julio de 2019 con respecto a julio de 2018, aumentó en B/.9.1 millones al pasar de B/.203.2 millones a B/.212.3 millones en el 2019. (Ver Cuadro No.9)

2.2.2 Sueldo Bruto Permanentes

Al ser comparado con el mes anterior, el Sueldo Bruto de los funcionarios permanentes del Gobierno Central de julio de 2019, disminuyó en B/.1.5 millones (0.8%). (Ver Cuadro No.8)

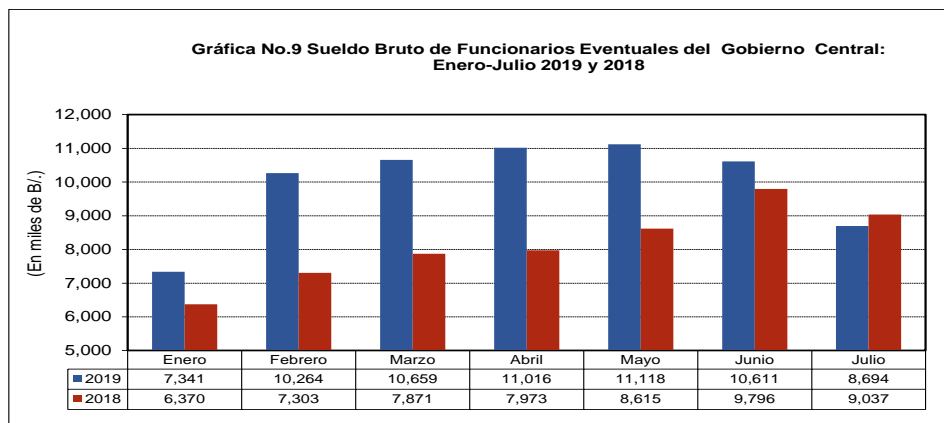
Con respecto a julio de 2018 aumentó B/.9.5 millones, en los que destacan los siguientes incrementos: B/.3.6 millones en el Ministerio de Seguridad Pública, B/.2.8 millones en el Ministerio de Educación, B/.2.1 millones en el Ministerio de Salud, B/.687 mil en el Tribunal Electoral, B/.645 mil en el Ministerio de Desarrollo Agropecuario, B/.477 mil en la Procuraduría General de la Nación, B/.321 mil en el Ministerio de la Presidencia, B/.296 mil en la Asamblea Nacional y B/.282 mil en el Servicio de Protección Institucional (SPI). (Ver Cuadro No.9)



2.2.3 Sueldo Bruto Eventuales

De junio de 2019 a julio de 2019 el Gobierno Central registró una disminución de B/.1.9 millones, en el monto pagado a eventuales, al pasar de B/.10.6 millones en junio de 2019 a B/.8.7 millones en julio de 2019 (Ver Gráfica No.9), conforme a la disminución en la planilla de 1,777 funcionarios eventuales. (Ver Puntos 1.2.3)

Con respecto a julio de 2018, se registró una disminución de B/.343 mil (3.8%), en el Sueldo Bruto de los funcionarios eventuales del Gobierno Central. Las instituciones que disminuyeron fueron: la Fiscalía General Electoral con B/.145 mil, el Ministerio de Desarrollo Agropecuario con B/.130 mil, el Ministerio de Seguridad Pública con B/.112 mil, el Tribunal Electoral con B/.102 mil, la Asamblea de Representantes con B/.94 mil, el Ministerio de Relaciones Exteriores con B/.91 mil y el Ministerio de Desarrollo Social con B/.74 mil. (Ver Cuadro No.9)



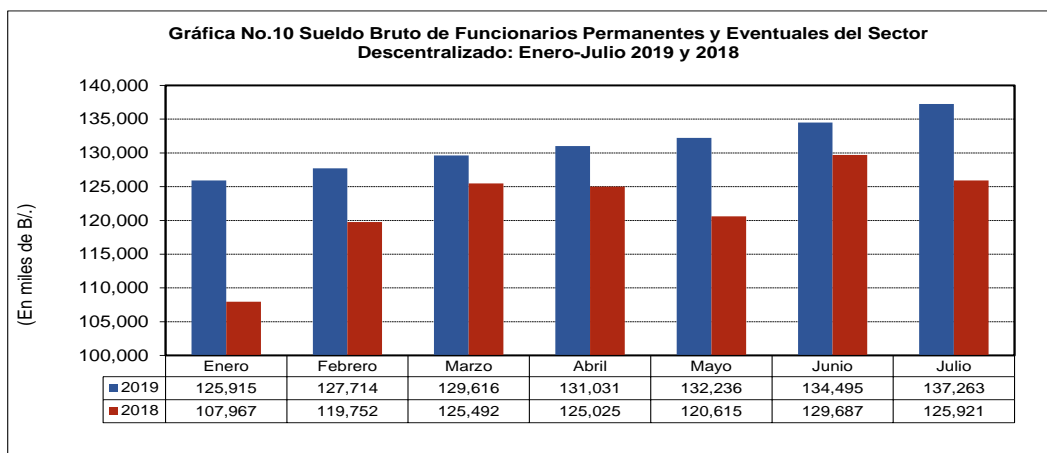
2.3 SECTOR DESCENTRALIZADO

2.3.1 Sueldo Bruto Total

El Sector Descentralizado, registró en el mes de julio de 2019, un sueldo bruto a funcionarios permanentes y eventuales de B/.137.2 millones. (Ver Cuadro No.7)

Al ser comparado con el monto del mes de junio de 2019, se observa un aumento de B/.2.8 millones (2.1%). (Ver Cuadro No.8)

Con respecto a igual período de 2018, se registró un aumento de B/.11.3 millones (9.0%). (Ver Cuadro No.9)



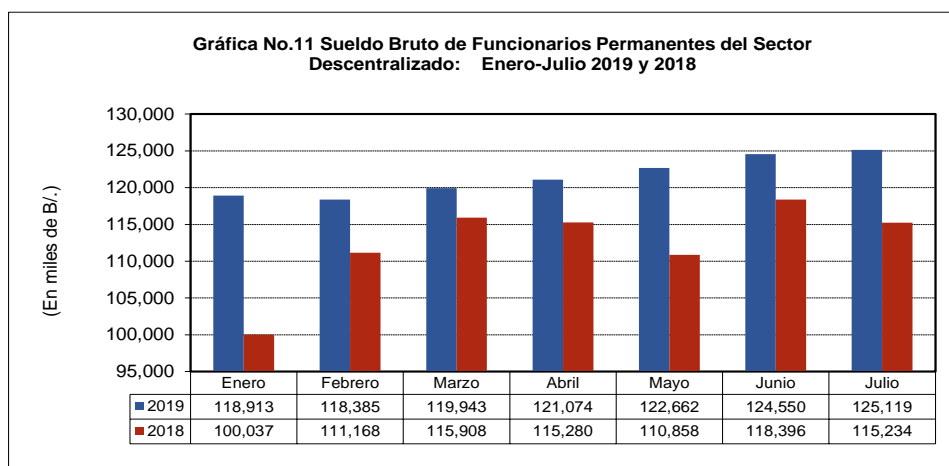
2.3.2 Sueldo Bruto Permanentes

El Sueldo Bruto de los funcionarios permanentes del Sector Descentralizado a julio de 2019, alcanzó un monto de B/.125.1 millones. (Ver Cuadro No.7)

Al ser comparada con el monto del mes de junio de 2019, el sueldo bruto de empleados permanentes registró un aumento de B/.569 mil (0.5%). (Ver Cuadro No.8)

Con respecto a julio de 2018, el monto pagado al personal permanente presentó un aumento de B/.9.9 millones (8.6%). (Ver Cuadro No.9)

En comparación a julio 2018, las instituciones que registraron los mayores incrementos fueron: la Caja de Seguro Social con B/.6.5 millones, la Universidad de Panamá con B/.1.5 millones, la Universidad Autónoma de Chiriquí con B/.654 mil, el Banco Nacional de Panamá con B/.305 mil, la Caja de Ahorros con B/.298 mil, Instituto de Acueductos y Alcantarillados Nacionales con B/.281 mil, la Empresa de Transmisión Eléctrica, S.A. con B/.255 mil, la Empresa Metro de Panamá, S.A. con B/.246 mil, la Universidad Tecnológica de Panamá con B/.238 mil, la Universidad Especializada de Las Américas con B/.143, el Instituto Panameño de Habilitación Especial con B/.119 mil. (Ver Cuadro No.9).

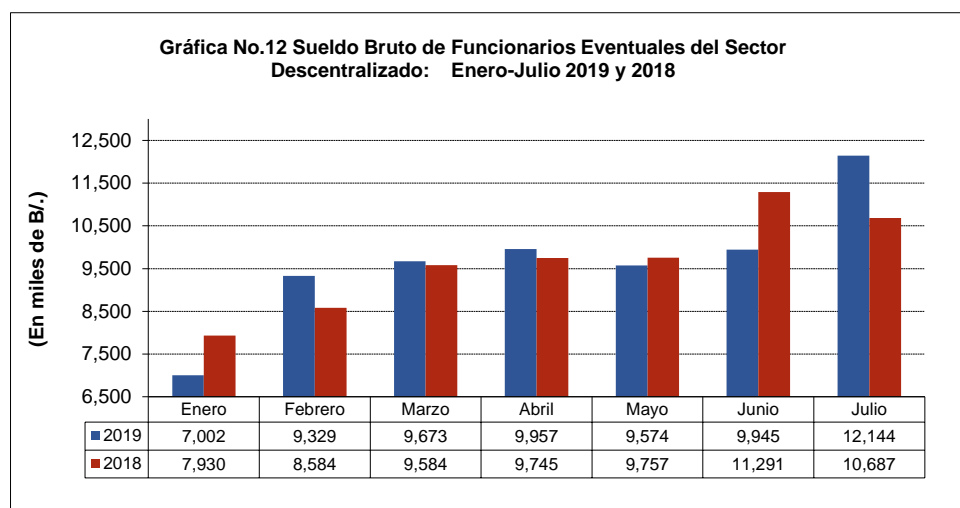


2.3.3 Sueldo Bruto Eventuales

El Sueldo Bruto de los funcionarios eventuales del Sector Descentralizado al mes de julio de 2019, alcanzó un monto de B/.12.1 millones. (Ver Cuadro No.7).

Con respecto a junio de 2019, la planilla de funcionarios eventuales del Sector Descentralizado registró un aumento de B/.2.1 millones (22.1%). (Ver Cuadro No.8).

Comparada con julio de 2018, la misma aumentó en B/.1.4 millones (13.6%). Las instituciones que presentaron mayores aumentos fueron: Universidad de Panamá con B/.1.3 millones, la Universidad Tecnológica de Panamá con B/.516 mil, la Universidad Autónoma de Chiriquí con B/.146 mil, Autoridad Nacional de Aduanas con B/.42 mil, Autoridad del Tránsito y Transporte Terrestre con B/.41 mil, Universidad Marítima Internacional de Panamá con B/.23 mil, Instituto Nacional de la Mujer con B/.19 mil, Instituto de Acueductos y Alcantarillados Nacionales con B/.19 mil, Autoridad de Protección al Consumidor y Defensa de la Competencia con B/.18 mil y la Universidad Especializada de Las Américas con B/.17 mil. (Ver Cuadro No.9)



Cuadro No.3 Número de Funcionarios Permanentes y Eventuales en el Sector Público
Enero - Julio de 2019

No.	ENTIDAD	ENERO	FEBRERO	MARZO	ABRIL	MAYO	JUNIO	JULIO	Promedio Mensual
TOTAL SECTOR PÚBLICO		227,142	234,672	235,547	237,959	238,435	238,583	238,248	235,798
Gobierno Central		145,474	149,488	152,351	153,681	153,882	154,475	152,999	151,764
1	Asamblea Nacional	2,138	2,813	3,456	3,640	3,647	3,625	2,339	3,094
2	Contraloría General de la República	3,799	3,814	3,813	3,809	3,825	3,936	3,927	3,846
3	Ministerio de la Presidencia	2,359	2,912	2,901	1,268	2,304	1,850	3,500	2,442
	Servicio de Protección Institucional (SPI)	1,947	1,949	1,948	3,000	1,958	2,416	1,957	2,168
4	Ministerio de Gobierno	3,691	3,914	3,926	3,829	3,870	3,873	3,820	3,846
5	Ministerio de Seguridad Pública	29,682	30,117	30,343	30,309	30,282	30,225	30,137	30,156
6	Ministerio de Relaciones Exteriores	637	658	660	665	670	633	577	643
7	Ministerio de Educación	54,192	54,795	56,467	56,987	58,745	59,580	60,127	57,270
8	Ministerio de Comercio e Industrias	913	924	928	927	930	923	910	922
9	Ministerio de Obras Públicas	2,183	2,366	2,362	2,362	2,358	2,350	2,330	2,330
10	Ministerio de Desarrollo Agropecuario	2,794	2,814	2,816	2,815	2,808	2,805	2,556	2,773
11	Ministerio de Salud	16,968	17,112	17,143	17,085	17,057	17,164	17,204	17,105
12	Ministerio de Trabajo y Desarrollo Laboral	1,227	1,245	1,240	1,239	1,227	1,226	1,150	1,222
13	Ministerio de Vivienda y Ordenamiento Territorial	874	873	869	868	864	862	834	863
14	Ministerio de Economía y Finanzas	3,020	3,138	3,180	3,208	3,204	3,206	3,171	3,161
15	Ministerio de Desarrollo Social	1,549	1,604	1,617	1,611	1,610	1,606	1,588	1,598
16	Ministerio de Ambiente 1/	1,499	1,505	1,496	1,489	1,489	1,481	1,465	1,489
17	Órgano Judicial	5,436	5,433	5,443	5,452	5,444	5,475	5,473	5,451
18	Procuraduría General de la Nación	5,666	5,685	5,687	5,708	5,652	5,675	5,662	5,676
19	Tribunal Electoral	2,888	3,724	3,895	5,255	3,763	3,446	3,440	3,773
20	Procuraduría de la Administración	207	206	209	210	210	210	212	209
21	Fiscalía General Electoral	148	234	287	274	291	287	156	240
22	Tribunal de Cuentas	108	107	109	109	109	109	109	109
23	Fiscalía General de Cuentas	104	104	103	102	102	97	93	101
24	Defensoría del Pueblo	171	170	181	186	187	185	188	181
25	Tribunal Administrativo Tributario	76	75	77	78	78	77	74	76
	Asamblea de Representantes	1,198	1,197	1,195	1,196	1,198	1,153	-	1,020
Sector Descentralizado		81,668	85,184	83,196	84,278	84,553	84,108	85,249	84,034
Instituciones Descentralizadas		60,120	63,347	61,371	62,141	62,324	61,866	63,129	62,043
1	Autoridad del Tránsito y Transporte Terrestre	1,084	1,273	1,295	1,295	1,292	1,292	1,266	1,257
2	Autoridad Nacional de los Servicios Públicos	483	482	480	476	476	480	482	480
3	Caja de Seguro Social	32,186	34,088	31,061	31,079	30,825	31,329	31,045	31,659
4	Aut. de Protección al Consumidor y Defensa de la Competencia	488	487	489	500	497	496	491	493
5	Sistema de Ahorro y Capitalización	33	34	35	35	31	34	28	33
6	Instituto para la Formación y Aprovechamiento de los Recursos Humanos	524	788	797	803	796	790	751	750
7	Instituto de Investigación Agropecuaria de Panamá	508	509	508	506	505	506	502	506
8	Instituto Nacional de Cultura	975	978	970	985	995	1,001	1,004	987
9	Instituto Panameño de Deportes	418	416	676	672	671	673	660	598
10	Instituto Nacional de Formación Profesional y Capacitación para el Desarrollo Humano	617	619	621	625	626	633	628	624
11	Instituto Técnico Superior Especializado 3/	-	-	-	-	-	47	66	16
12	Instituto Panameño de Rehabilitación Especial	1,892	1,928	1,931	1,956	2,018	2,060	2,078	1,980
13	Autoridad de Innovación Gubernamental	124	123	123	122	123	121	121	122
14	Instituto Panameño Autónomo Cooperativo	386	423	435	442	442	452	473	436
15	Autoridad de Turismo de Panamá	337	336	338	335	342	343	333	338
16	Instituto Conmemorativo Gorgas	349	349	354	352	350	350	359	352
17	Registro Público de Panamá	677	677	677	682	681	679	669	677
18	Universidad Autónoma de Chiriquí	1,863	1,947	1,955	1,962	1,977	2,001	2,016	1,960
19	Universidad de Panamá	9,285	9,520	9,743	9,432	9,628	8,250	9,638	9,357
20	Universidad Especializada de Las Américas	485	714	1,006	1,773	1,897	1,990	1,840	1,386
21	Universidad Tecnológica de Panamá	2,751	2,944	3,016	3,154	3,188	3,287	3,721	3,152
22	Universidad Marítima Internacional de Panamá	187	234	234	234	238	247	252	232
23	Sistema Estatal de Radio y Televisión	324	343	341	340	342	342	342	339
24	Autoridad Panameña de Seguridad de Alimentos	312	310	310	310	310	311	309	310
25	Dirección General de Contrataciones Públicas	110	110	111	110	109	108	106	109
26	Secretaría Nacional de Ciencia, Tecnología e Innovación	181	181	179	182	191	192	189	185
27	Autoridad de los Recursos Acuáticos	362	357	355	356	365	368	359	360
28	Tribunal de Contrataciones Públicas	61	61	59	60	59	61	61	60
29	Autoridad de la Micro, Pequeña y Mediana Empresa	199	196	196	196	195	189	170	192
30	Zona Franca del Barú	14	18	19	20	19	14	12	17
31	Secretaría Nacional de Discapacidad	236	239	235	232	231	230	228	233
32	Autoridad Nacional de Aduanas	1,334	1,333	1,471	1,564	1,561	1,629	1,601	1,499
33	Instituto Nacional de la Mujer	134	134	154	156	156	162	163	151
34	Secretaría Nacional de Niñez, Adolescencia y Familia	237	237	241	241	237	240	233	238
35	Autoridad Nacional de Administración de Tierras	805	801	799	791	786	794	780	794
36	Autoridad de Pasaportes de Panamá	116	116	115	117	117	118	110	116
37	Autoridad Nacional de Transparencia y Acceso a la Información	43	42	42	46	48	47	43	44

**Cuadro No.3 Número de Funcionarios Permanentes y Eventuales en el Sector Público
Enero - Julio de 2019 (Conclusión)**

No.	ENTIDAD	ENERO	FEBRERO	MARZO	ABRIL	MAYO	JUNIO	JULIO	Promedio Mensual
	Empresas Públicas	14,135	14,416	14,353	14,652	14,717	14,753	14,654	14,526
38	Autoridad Marítima de Panamá	1,533	1,526	1,521	1,516	1,513	1,509	1,491	1,516
39	Bingos Nacionales	40	41	39	39	39	39	39	39
40	Autoridad Aeronáutica Civil	971	963	968	968	970	970	969	968
41	Aeropuerto Internacional de Tocumen, S.A. 2/	1,716	1,560	1,543	1,525	1,573	1,576	1,561	1,579
42	Instituto de Acueductos y Alcantarillados Nacionales	2,779	3,274	3,225	3,223	3,174	3,242	3,286	3,172
43	Instituto de Mercadeo Agropecuario	833	537	544	851	856	852	838	759
44	Empresa de Transmisión Eléctrica, S.A.	477	483	481	487	505	489	491	488
45	Lotería Nacional de Beneficencia	1,854	1,860	1,855	1,846	1,846	1,831	1,800	1,842
46	Zona Libre de Colón	735	716	730	727	717	722	695	720
47	Empresa de Generación Eléctrica, S. A.	11	11	13	14	13	13	13	13
48	Agencia del Área Económica Especial Panamá Pacífico	95	92	89	89	89	90	83	90
49	Autoridad de Aseo Urbano y Domiciliario	2,496	2,736	2,734	2,727	2,714	2,703	2,682	2,685
50	Empresa Nacional de Autopistas, S.A.	20	18	19	19	26	26	25	22
51	Empresa Metro de Panamá, S.A.	575	599	592	621	682	691	681	634
	Intermediarios Financieros	7,413	7,421	7,472	7,485	7,512	7,489	7,466	7,465
52	Superintendencia de Bancos	478	476	477	477	478	480	483	478
53	Banco de Desarrollo Agropecuario	761	778	782	786	784	783	757	776
54	Banco Hipotecario Nacional	281	285	285	296	296	300	280	289
55	Banco Nacional de Panamá	3,498	3,489	3,506	3,503	3,514	3,523	3,535	3,510
56	Caja de Ahorros	1,915	1,907	1,928	1,939	1,954	1,928	1,944	1,931
57	Superintendencia del Mercado de Valores	129	130	130	129	128	128	125	128
58	Instituto de Seguro Agropecuario	271	277	287	277	281	267	262	275
59	Superintendencia de Seguros	80	79	77	78	77	80	80	79

1/ Creado mediante Ley 8 de 25 de marzo de 2015; reemplaza a la Autoridad Nacional del Ambiente.

2/ La Sociedad Anónima Aeropuerto Internacional de Tocumen es responsable de la administración de cinco aeropuertos internacionales: Enrique Jimenez (Colón), Enrique Malek (Chiriquí), Scarlett Martínez (Coclé), Panamá Pacífico (Panamá Oeste) y Tocumen (Panamá).

3/ Se crea el Instituto Técnico Superior Especializado - Ley 71 de 8 de noviembre de 2017.

**Cuadro No.4 Sueldo Bruto Mensual y Acumulado de Funcionarios Permanentes y Eventuales en el Sector Público:
Enero - Julio de 2019
(En miles de B/.)**

No.	ENTIDAD	ENERO	FEBRERO (R)	MARZO	ABRIL	MAYO	JUNIO	JULIO	Monto Acumulado
	TOTAL SECTOR PÚBLICO	326,122	334,562	341,408	344,068	346,202	350,322	349,581	2,392,265
	Gobierno Central	200,207	206,848	211,792	213,037	213,966	215,827	212,318	1,473,995
1	Asamblea Nacional	3,102	4,820	5,239	4,980	4,839	4,755	3,387	31,122
2	Contraloría General de la República	5,343	5,362	5,360	5,357	5,373	5,512	5,462	37,769
3	Ministerio de Presidencia	2,615	2,620	2,608	2,155	2,564	2,524	2,889	17,975
	Servicio de Protección Institucional (SPI)	2,239	2,241	2,241	2,875	2,410	2,933	2,568	17,507
4	Ministerio de Gobierno	3,368	3,587	3,562	3,593	3,607	3,571	3,422	24,710
5	Ministerio de Seguridad Pública	35,228	37,942	38,239	38,157	38,168	38,079	38,150	263,963
6	Ministerio de Relaciones Exteriores	872	886	880	912	901	874	768	6,093
7	Ministerio de Educación	78,607	78,755	81,584	82,999	85,195	85,998	86,352	579,390
8	Ministerio de Comercio e Industrias	1,043	1,021	1,004	1,000	1,002	996	955	7,021
9	Ministerio de Obras Públicas	1,716	1,891	1,851	1,852	1,859	1,845	1,805	12,819
10	Ministerio de Desarrollo Agropecuario	3,448	3,449	3,482	3,473	3,492	3,996	3,911	25,251
11	Ministerio de Salud	32,053	31,919	31,951	31,984	32,108	32,632	32,555	225,202
12	Ministerio de Trabajo y Desarrollo Laboral	1,442	1,351	1,329	1,351	1,319	1,324	1,156	9,272
13	Ministerio de Vivienda y Ordenamiento Territorial	814	809	810	807	803	800	720	5,563
14	Ministerio de Economía y Finanzas	4,127	4,062	4,064	4,077	4,071	4,052	4,000	28,453
15	Ministerio de Desarrollo Social	1,380	1,505	1,453	1,451	1,452	1,447	1,363	10,051
16	Ministerio de Ambiente 1/	1,738	1,753	1,739	1,731	1,731	1,754	1,677	12,123
17	Órgano Judicial	8,333	8,322	8,344	8,367	8,357	8,404	8,393	58,520
18	Procuraduría General de la Nación	7,482	7,720	7,705	7,741	7,631	7,699	7,881	53,859
19	Tribunal Electoral	2,769	4,208	3,945	5,046	3,918	3,632	3,686	27,204
20	Procuraduría de la Administración	332	329	333	335	335	338	341	2,343
21	Fiscalía General Electoral	210	352	386	336	360	347	220	2,211
22	Tribunal de Cuentas	184	183	191	188	189	188	188	1,311
23	Fiscalía General de Cuentas	155	155	154	154	154	149	141	1,062
24	Defensoría del Pueblo	185	185	201	203	204	202	211	1,391
25	Tribunal Administrativo Tributario	115	114	120	118	121	119	117	824
	Asamblea de Representantes	1,307	1,307	3,017	1,795	1,803	1,757	-	10,986
	Sector Descentralizado	125,915	127,714	129,616	131,031	132,236	134,495	137,263	918,270
	Instituciones Descentralizadas	102,386	103,475	106,046	107,325	107,905	110,369	112,992	750,498
1	Autoridad del Tránsito y Transporte Terrestre	902	1,048	1,037	1,032	1,026	1,024	971	7,040
2	Autoridad Nacional de los Servicios Públicos	793	792	789	782	782	792	788	5,518
3	Caja de Seguro Social	64,788	64,350	65,965	66,771	66,092	67,837	68,046	463,849
4	Aut. de Protecc. al Consumidor y Defensa de la Comp.	455	454	458	476	467	466	454	3,230
5	Sistema de Ahorro y Capitalización	51	54	54	53	48	52	40	352
6	Instituto para la Formación y Aprovechamiento de los Recursos Humanos	436	637	642	657	639	633	545	4,189
7	Instituto de Investigación Agropecuaria de Panamá	271	271	271	267	265	264	261	1,870
8	Instituto Nacional de Cultura	1,060	1,072	1,049	1,068	1,069	1,070	1,083	7,471
9	Instituto Panameño de Deportes	349	347	609	554	558	557	517	3,491
10	Instituto Nacional de Formación Profesional y Capacitación para el Desarrollo	584	538	539	548	549	556	545	3,859
11	Instituto Técnico Superior Especializado 3/	-	-	-	-	-	92	137	229
12	Instituto Panameño de Habilitación Especial	2,994	3,025	3,030	3,077	3,493	3,444	3,388	22,451
13	Autoridad de Innovación Gubernamental	246	245	242	240	243	236	236	1,688
14	Instituto Panameño Autónomo Cooperativo	398	415	440	449	457	471	479	3,109
15	Autoridad de Turismo de Panamá	369	382	371	369	386	434	353	2,664
16	Instituto Conmemorativo Gorgas	565	545	552	547	546	545	564	3,864
17	Registro Público de Panamá	621	621	621	639	629	628	598	4,357
18	Universidad Autónoma de Chiriquí	3,512	3,659	3,798	3,752	4,060	4,103	4,502	27,386
19	Universidad de Panamá	13,335	13,605 (R)	13,487	13,554	14,185	14,082	15,563	97,811
20	Universidad Especializada de Las Américas	749	1,227	1,412	1,707	1,644	1,811	1,985	10,535
21	Universidad Tecnológica de Panamá	4,744	4,937	5,013	5,325	5,268	5,584	6,524	37,395
22	Universidad Marítima Internacional de Panamá	296	365	357	349	357	384	374	2,482
23	Sistema Estatal de Radio y Televisión	359	387	382	382	382	383	368	2,643
24	Autoridad Panameña de Seguridad de Alimentos	389	386	385	391	412	465	440	2,868
25	Dirección General de Contrataciones Públicas	168	172	169	169	167	164	160	1,172
26	Secretaría Nacional de Ciencia, Tecnología e Innovación	361	362	358	366	378	386	371	2,582
27	Autoridad de los Recursos Acuáticos	385	378	381	380	392	395	406	2,717
28	Tribunal de Contrataciones Públicas	106	106	103	105	103	106	105	734
29	Autoridad de la Micro, Pequeña y Mediana Empresa	247	243	239	243	238	229	183	1,622
30	Zona Franca del Barú	12	15	15	15	15	14	11	97
31	Secretaría Nacional de Discapacidad	283	287	281	277	277	280	273	1,958
32	Autoridad Nacional de Aduanas	1,152	1,150	1,552	1,349	1,354	1,438	1,352	9,347
33	Instituto Nacional de la Mujer	156	157	182	177	177	187	186	1,222
34	Secretaría Nal. de Niñez, Adolescencia y Familia	295	293	301	301	299	301	294	2,084
35	Autoridad Nacional de Administración de Tierras	767	762	772	755	751	761	729	5,297
36	Autoridad de Pasaporte de Panamá	119	119	118	120	120	120	95	811
37	Autoridad Nacional de Transparencia y Acceso a la Información	69	69	69	79	77	75	66	504

**Cuadro No.4 Sueldo Bruto Mensual y Acumulado de Funcionarios Permanentes y Eventuales en el Sector Público:
Enero - Julio de 2019 (Conclusión)
(En miles de B/.)**

No.	ENTIDAD	ENERO	FEBRERO	MARZO	ABRIL	MAYO	JUNIO	JULIO	Monto Acumulado
	Empresas Públicas	13,720	14,527	13,807	13,880	14,397	14,136	14,063	98,530
38	Autoridad Marítima de Panamá	1,753	1,742	1,742	1,731	1,730	1,716	1,656	12,070
39	Bingos Nacionales	29	29	29	28	29	28	29	201
40	Autoridad Aeronáutica Civil	1,492	1,476	1,481	1,477	1,479	1,484	1,472	10,361
41	Aeropuerto Internacional de Tocumen, S.A. 2/	2,196	2,246	2,033	2,040	2,203	2,062	2,074	14,854
42	Instituto de Acueductos y Alcantarillados Nacionales	1,475	1,709	1,676	1,665	1,657	1,671	1,715	11,568
43	Instituto de Mercadeo Agropecuario	674	733	698	707	758	718	690	4,978
44	Empresa de Transmisión Eléctrica, S.A.	1,024	923	897	956	1,033	988	1,203	7,024
45	Lotería Nacional de Beneficencia	1,491	1,503	1,493	1,488	1,613	1,672	1,525	10,785
46	Zona Libre de Colón	637	650	642	640	635	635	579	4,418
47	Empresa de Generación Eléctrica, S. A.	29	28	39	34	31	33	33	227
48	Agencia del Área Económica Especial Panamá Pacífico	144	423	144	133	136	136	115	1,231
49	Autoridad de Aseo Urbano y Domiciliario	1,901	2,192	2,067	2,054	2,036	2,034	1,988	14,272
50	Empresa Nacional de Autopistas, S.A.	62	60	57	57	128	72	66	502
51	Empresa Metro de Panamá, S.A.	813	813	809	870	929	887	918	6,039
	Intermediarios Financieros	9,809	9,712	9,763	9,826	9,934	9,990	10,208	69,242
52	Superintendencia de Bancos	819	817	818	817	815	854	858	5,798
53	Banco de Desarrollo Agropecuario	838	833	862	853	887	900	894	6,067
54	Banco Hipotecario Nacional	123	144	128	134	134	137	113	913
55	Banco Nacional de Panamá	4,782	4,672	4,690	4,702	4,709	4,712	4,892	33,159
56	Caja de Ahorros	2,581	2,581	2,598	2,670	2,729	2,725	2,808	18,692
57	Superintendencia del Mercado de Valores	262	259	259	259	260	258	249	1,806
58	Instituto de Seguro Agropecuario	274	277	282	264	273	270	262	1,902
59	Superintendencia de Seguros	130	129	126	127	127	134	132	905

1/ Creado mediante Ley 8 de 25 de marzo de 2015; reemplaza a la Autoridad Nacional del Ambiente.

2/ La Sociedad Anónima Aeropuerto Internacional de Tocumen es responsable de la administración de cinco aeropuertos internacionales: Enrique Jimenez (Colón), Enrique Malek (Chiriquí), Scarlett Martínez (Coclé), Panamá Pacífico (Panamá Oeste) y Tocumen (Panamá).

3/ Se crea el Instituto Técnico Superior Especializado - Ley 71 de 8 de noviembre de 2017.

(R) Cifra Revisada

Cuadro No.5 Número de Funcionarios Permanentes y Eventuales en el Sector Público
Enero - Julio de 2018

No.	ENTIDAD	ENERO (R)	FEBRERO	MARZO	ABRIL	MAYO	JUNIO	JULIO	Promedio Mensual
	TOTAL SECTOR PÚBLICO	220,698	228,112	228,349	229,833	231,741	234,205	234,436	229,625
	Gobierno Central	140,799	145,585	146,125	147,619	148,256	149,578	150,125	146,870
1	Asamblea Nacional	1,878	2,002	2,038	2,080	2,100	2,100	2,096	2,042
2	Contraloría General de la República	3,818	3,833	3,832	3,844	3,857	3,860	3,855	3,843
3	Ministerio de la Presidencia	2,258	2,289	2,376	2,375	2,377	2,385	2,171	2,319
	Servicio de Protección Institucional (SPI)	1,883	1,877	1,879	1,887	1,882	1,873	2,079	1,909
4	Ministerio de Gobierno	3,752	3,884	3,939	3,924	3,943	3,932	3,900	3,896
5	Ministerio de Seguridad Pública	29,521	29,345	29,299	29,226	29,170	29,490	29,650	29,386
6	Ministerio de Relaciones Exteriores	638	640	635	631	635	643	635	637
7	Ministerio de Educación	51,354	54,985	55,197	56,516	56,915	57,684	58,074	55,818
8	Ministerio de Comercio e Industrias	928	942	937	939	936	934	934	936
9	Ministerio de Obras Públicas	2,199	2,386	2,399	2,406	2,404	2,394	2,387	2,368
10	Ministerio de Desarrollo Agropecuario	2,463	2,680	2,853	2,858	2,851	2,851	2,711	2,752
11	Ministerio de Salud	16,494	16,749	16,722	16,702	16,873	16,917	17,016	16,782
12	Ministerio de Trabajo y Desarrollo Laboral	1,213	1,264	1,269	1,237	1,274	1,280	1,236	1,253
13	Ministerio de Vivienda y Ordenamiento Territorial	883	882	882	885	882	875	872	880
14	Ministerio de Economía y Finanzas	3,022	3,040	2,958	3,136	3,147	3,123	3,095	3,074
15	Ministerio de Desarrollo Social	1,576	1,607	1,603	1,592	1,585	1,589	1,637	1,598
16	Ministerio de Ambiente 1/	1,437	1,519	1,514	1,511	1,508	1,511	1,508	1,501
17	Órgano Judicial	5,328	5,326	5,344	5,366	5,344	5,375	5,393	5,354
18	Procuraduría General de la Nación	5,464	5,462	5,503	5,565	5,558	5,619	5,620	5,542
19	Tribunal Electoral	2,682	2,801	2,846	2,841	2,911	3,028	3,136	2,892
20	Procuraduría de la Administración	201	201	203	201	204	204	203	202
21	Fiscalía General Electoral	165	229	250	254	258	267	267	241
22	Tribunal de Cuentas	108	107	107	106	109	109	110	108
23	Fiscalía General de Cuentas	94	94	95	94	94	95	98	95
24	Defensoría del Pueblo	177	177	177	173	172	171	167	173
25	Tribunal Administrativo Tributario	69	71	70	70	69	70	71	70
	Asamblea de Representantes	1,194	1,193	1,198	1,200	1,198	1,199	1,204	1,198
	Sector Descentralizado	79,899	82,527	82,224	82,214	83,485	84,627	84,311	82,755
	Instituciones Descentralizadas	58,875	60,943	60,713	60,709	61,838	62,863	62,577	61,217
1	Autoridad del Tránsito y Transporte Terrestre	756	858	958	1,030	1,211	1,231	1,233	1,040
2	Autoridad Nacional de los Servicios Públicos	447	445	445	445	452	464	476	453
3	Caja de Seguro Social	31,009	31,887	31,056	31,077	31,353	31,399	30,623	31,201
4	Aut. de Protección al Consumidor y Defensa de la Competencia	495	486	486	488	494	494	495	491
5	Sistema de Ahorro y Capitalización	27	27	31	31	32	31	32	30
6	Instituto para la Formación y Aprovechamiento de los Recursos Humanos	759	788	783	798	806	813	812	794
7	Instituto de Investigación Agropecuaria de Panamá	507	506	506	504	509	507	505	506
8	Instituto Nacional de Cultura	979	980	986	1,006	1,033	1,032	1,027	1,006
9	Instituto Panameño de Deportes	408	529	678	686	688	681	692	623
10	Instituto Nacional de Formación Profesional y Capacitación para el	613	622	624	623	630	623	632	624
11	Instituto Panameño de Habitación Especial	1,891	1,891	1,893	1,912	1,945	2,037	2,078	1,950
12	Autoridad de Innovación Gubernamental	120	129	128	128	127	126	127	126
13	Instituto Panameño Autónomo Cooperativo	428	431	451	460	468	472	469	454
14	Autoridad de Turismo de Panamá	252	325	339	342	350	351	350	330
15	Instituto Conmemorativo Gorgas	326	334	332	338	342	341	345	337
16	Registro Público de Panamá	712	708	706	705	701	705	710	707
17	Universidad Autónoma de Chiriquí	1,864	2,145	2,109	2,112	2,144	2,225	2,174	2,110
18	Universidad de Panamá	9,186	9,121	9,134	9,003	8,927	8,957	8,957	9,041
19	Universidad Especializada de Las Américas	770	1,032	1,049	937	1,489	1,852	2,006	1,305
20	Universidad Tecnológica de Panamá	2,645	3,002	3,099	3,174	3,158	3,527	3,797	3,200
21	Universidad Marítima Internacional de Panamá	203	219	217	213	215	229	231	218
22	Sistema Estatal de Radio y Televisión	345	343	345	350	351	350	344	347
23	Autoridad Panameña de Seguridad de Alimentos	317	315	315	313	315	317	320	316
24	Dirección General de Contrataciones Públicas	97	101	101	98	101	102	111	102
25	Secretaría Nacional de Ciencia, Tecnología e Innovación	153	171	172	174	176	178	178	172
26	Autoridad de los Recursos Acuáticos	376	375	372	371	374	375	374	374
27	Tribunal de Contrataciones Públicas	51	53	60	56	57	60	60	57
28	Autoridad de la Micro, Pequeña y Mediana Empresa	197	196	194	195	197	199	201	197
29	Zona Franca del Barú	14	18	20	20	20	18	18	18
30	Secretaría Nacional de Discapacidad	232	230	240	236	237	234	233	235
31	Autoridad Nacional de Aduanas	1,346	1,337	1,545	1,556	1,589	1,581	1,582	1,505
32	Instituto Nacional de la Mujer	140	137	137	134	139	141	150	140
33	Secretaría Nacional de Niñez, Adolescencia y Familia	241	240	237	232	239	242	247	240
34	Autoridad Nacional de Administración de Tierras	812	806	807	806	813	815	825	812
35	Autoridad de Pasaportes de Panamá	111	111	113	114	114	112	119	113
36	Autoridad Nacional de Transparencia y Acceso a la Información	46	45	45	42	42	42	44	44

**Cuadro No.5 Número de Funcionarios Permanentes y Eventuales en el Sector Público
Enero - Julio de 2018 (Conclusión)**

No.	ENTIDAD	ENERO (R)	FEBRERO	MARZO	ABRIL	MAYO	JUNIO	JULIO	Promedio Mensual
	Empresas Públicas	13,976	14,173	14,321	14,277	14,421	14,550	14,447	14,309
37	Autoridad Marítima de Panamá	1,569	1,550	1,538	1,532	1,537	1,534	1,538	1,543
38	Bingos Nacionales	45	44	45	44	44	44	44	44
39	Autoridad Aeronáutica Civil	947	821	946	939	934	945	967	928
40	Aeropuerto Internacional de Tocumen, S.A. 2/	1,653	1,645	1,638	1,650	1,668	1,625	1,619	1,643
41	Instituto de Acueductos y Alcantarillados Nacionales	2,939	3,139	3,126	3,081	3,037	3,085	3,081	3,070
42	Instituto de Mercadeo Agropecuario	754 (R)	757	766	784	834	852	857	801
43	Empresa de Transmisión Eléctrica, S.A.	476	486	488	485	498	491	495	488
44	Lotería Nacional de Beneficencia	1,888	1,875	1,865	1,864	1,867	1,859	1,853	1,867
45	Zona Libre de Colón	705	676	683	689	702	720	730	701
46	Empresa de Generación Eléctrica, S. A.	17	15	14	15	15	14	14	15
47	Agencia del Área Económica Especial Panamá Pacífico	93	92	96	97	101	98	97	96
48	Autoridad de Aseo Urbano y Domiciliario	2,505	2,677	2,704	2,680	2,743	2,851	2,719	2,697
49	Empresa Nacional de Autopistas, S.A.	15	18	21	19	21	21	21	19
50	Empresa Metro de Panamá, S.A.	370	378	391	398	420	411	412	397
	Intermediarios Financieros	7,048	7,411	7,190	7,228	7,226	7,214	7,287	7,229
51	Superintendencia de Bancos	456	449	449	449	447	445	447	449
52	Banco de Desarrollo Agropecuario	744	770	774	769	768	765	766	765
53	Banco Hipotecario Nacional	295	308	305	304	300	307	305	303
54	Banco Nacional de Panamá	3,295	3,288	3,291	3,318	3,345	3,381	3,409	3,332
55	Caja de Ahorros	1,798	1,829	1,836	1,847	1,878	1,833	1,860	1,840
56	Superintendencia del Mercado de Valores	125	131	131	130	131	129	130	130
57	Instituto de Seguro Agropecuario	268	565	332	338	283	279	287	336
58	Superintendencia de Seguros	67	71	72	73	74	75	83	74

1/ Creado mediante Ley 8 de 25 de marzo de 2015; reemplaza a la Autoridad Nacional del Ambiente.

2/ La Sociedad Anónima Aeropuerto Internacional de Tocumen es responsable de la administración de cinco aeropuertos internacionales: Enrique Jimenez (Colón), Enrique Malek (Chiriquí), Scarlett Martínez (Coclé), Panamá Pacífico (Panamá Oeste) y Tocumen (Panamá).

(R) Cifra Revisada

Cuadro No.6 Sueldo Bruto Mensual y Acumulado de Funcionarios Permanentes y Eventuales en el Sector Público:
Enero - Julio de 2018

(En miles de B/.)

No.	ENTIDAD	ENERO	FEBRERO	MARZO	ABRIL	MAYO	JUNIO	JULIO	Monto Acumulado
TOTAL SECTOR PÚBLICO		299,000	312,764	320,961	328,385	320,789	333,301	329,095	2,244,295
Gobierno Central		191,033	193,012	195,469	203,360	200,174	203,614	203,174	1,389,836
1	Asamblea Nacional	2,731	2,806	2,857	3,032	3,100	2,985	2,995	20,506
2	Contraloría General de la República	5,191	5,052	5,797	5,294	5,468	5,356	5,382	37,540
3	Ministerio de Presidencia	2,515	2,566	2,690	2,656	2,687	2,707	2,568	18,389
	Servicio de Protección Institucional (SPI)	2,143	2,130	2,144	2,152	2,144	2,132	2,286	15,131
4	Ministerio de Gobierno	3,418	3,507	3,622	3,558	3,586	3,558	3,532	24,781
5	Ministerio de Seguridad Pública	34,417	33,931	33,861	33,835	33,796	35,026	34,664	239,530
6	Ministerio de Relaciones Exteriores	890	847	845	845	848	877	848	6,000
7	Ministerio de Educación	75,259	77,787	78,732	82,296	81,670	83,866	83,501	563,111
8	Ministerio de Comercio e Industrias	1,065	993	1,001	1,001	995	996	996	7,047
9	Ministerio de Obras Públicas	1,701	1,853	1,883	1,899	1,883	1,876	1,874	12,969
10	Ministerio de Desarrollo Agropecuario	3,223	3,303	3,474	3,472	3,481	3,460	3,396	23,809
11	Ministerio de Salud	29,067	29,017	29,057	33,412	30,535	30,301	30,504	211,893
12	Ministerio de Trabajo y Desarrollo Laboral	1,354	1,333	1,344	1,322	1,352	1,356	1,315	9,376
13	Ministerio de Vivienda y Ordenamiento Territorial	818	818	818	834	827	819	813	5,747
14	Ministerio de Economía y Finanzas	4,280	3,897	3,781	4,036	3,976	4,048	3,963	27,981
15	Ministerio de Desarrollo Social	1,392	1,392	1,401	1,421	1,392	1,402	1,505	9,905
16	Ministerio de Ambiente 1/	1,649	1,708	1,710	1,712	1,719	1,751	1,747	11,996
17	Órgano Judicial	7,964	7,933	7,983	8,035	8,039	8,072	8,131	56,157
18	Procuraduría General de la Nación	6,990	6,992	7,168	7,278	7,265	7,413	7,404	50,510
19	Tribunal Electoral	2,500	2,640	2,732	2,718	2,854	2,921	3,101	19,466
20	Procuraduría de la Administración	318	315	319	315	320	320	320	2,227
21	Fiscalía General Electoral	222	276	321	315	317	353	344	2,148
22	Tribunal de Cuentas	181	180	181	181	183	185	186	1,277
23	Fiscalía General de Cuentas	134	136	138	138	141	140	149	976
24	Defensoría del Pueblo	189	191	191	185	186	184	176	1,302
25	Tribunal Administrativo Tributario	103	104	104	103	104	104	108	730
	Asamblea de Representantes	1,319	1,305	1,315	1,315	1,306	1,406	1,366	9,332
Sector Descentralizado		107,967	119,752	125,492	125,025	120,615	129,687	125,921	854,459
Instituciones Descentralizadas		86,199	97,858	102,380	102,599	98,087	107,020	102,816	696,959
1	Autoridad del Tránsito y Transporte Terrestre	630	692	833	996	1,422	1,057	997	6,627
2	Autoridad Nacional de los Servicios Públicos	683	685	707	721	740	759	799	5,094
3	Caja de Seguro Social	50,049	61,264	63,770	63,994	58,743	66,215	62,145	426,180
4	Aut. de Protec. al Consumidor y Defensa de la Comp.	461	452	452	461	475	465	477	3,243
5	Sistema de Ahorro y Capitalización	44	46	49	48	49	47	51	334
6	Instituto para la Formación y Aprovechamiento de los Recursos Humanos	706	644	643	675	658	663	660	4,649
7	Instituto de Investigación Agropecuaria de Panamá	273	272	271	277	276	275	273	1,917
8	Instituto Nacional de Cultura	1,028	1,030	1,047	1,156	1,149	1,117	1,111	7,638
9	Instituto Panameño de Deportes	331	441	792	572	574	559	587	3,856
10	Instituto Nacional de Formación Profesional y Capacitación para el Desarrollo	565	530	532	533	559	543	551	3,813
11	Instituto Panameño de Habilitación Especial	2,908	2,895	2,896	2,963	3,032	3,383	3,301	21,378
12	Autoridad de Innovación Gubernamental	234	252	251	251	249	248	249	1,734
13	Instituto Panameño Autónomo Cooperativo	426	432	460	486	499	522	517	3,342
14	Autoridad de Turismo de Panamá	295	435	373	372	420	373	382	2,650
15	Instituto Conmemorativo Gorgas	487	480	497	514	526	529	539	3,572
16	Registro Público de Panamá	654	643	646	643	640	652	656	4,534
17	Universidad Autónoma de Chiriquí	3,222	3,541	3,608	3,519	3,551	3,824	3,702	24,967
18	Universidad de Panamá	12,637	12,016	12,874	12,607	12,509	12,534	12,719	87,896
19	Universidad Especializada de Las Américas	919	1,173	1,189	1,214	1,452	1,672	1,825	9,444
20	Universidad Tecnológica de Panamá	4,584	4,846	5,038	5,268	5,122	6,108	5,770	36,736
21	Universidad Marítima Internacional de Panamá	335	331	329	321	326	370	340	2,352
22	Sistema Estatal de Radio y Televisión	379	366	369	395	396	395	388	2,688
23	Autoridad Panameña de Seguridad de Alimentos	378	376	376	376	377	387	383	2,653
24	Dirección General de Contrataciones Públicas	145	150	151	146	153	155	171	1,071
25	Secretaría Nacional de Ciencia, Tecnología e Innovación	303	342	347	354	358	362	361	2,427
26	Autoridad de los Recursos Acuáticos	397	400	396	396	400	402	399	2,790
27	Tribunal de Contrataciones Públicas	81	88	104	96	99	101	104	673
28	Autoridad de la Micro, Pequeña y Mediana Empresa	235	234	232	237	243	246	244	1,671
29	Zona Franca del Barú	12	15	15	15	15	15	14	101
30	Secretaría Nacional de Discapacidad	265	263	283	286	293	278	280	1,948
31	Autoridad Nacional de Aduanas	1,160	1,152	1,474	1,334	1,361	1,349	1,361	9,191
32	Instituto Nacional de la Mujer	154	152	152	148	156	155	170	1,087
33	Secretaría Nal. de Niñez, Adolescencia y Familia	263	265	260	258	296	295	297	1,934
34	Autoridad Nacional de Administración de Tierras	774	773	775	782	782	782	796	5,464
35	Autoridad de Pasaporte de Panamá	110	110	117	119	119	117	121	813
36	Autoridad Nacional de Transparencia y Acceso a la Información	72	72	72	66	68	66	76	492

Cuadro No.6 Sueldo Bruto Mensual y Acumulado de Funcionarios Permanentes y Eventuales en el Sector Público:
Enero - Julio de 2018 (Conclusión)
 (En miles de B./)

No.	ENTIDAD	ENERO	FEBRERO	MARZO	ABRIL	MAYO	JUNIO	JULIO	Monto Acumulado
	Empresas Públicas	12,756	12,790	14,024	13,287	13,301	13,300	13,496	92,954
37	Autoridad Marítima de Panamá	1,783	1,758	1,748	1,750	1,761	1,778	1,784	12,362
38	Bingos Nacionales	32	32	32	29	29	30	30	214
39	Autoridad Aeronáutica Civil	1,447	1,104	1,442	1,429	1,423	1,439	1,518	9,802
40	Aeropuerto Internacional de Tocumen, S.A. 2/	1,965	1,994	2,934	2,037	2,095	2,096	2,091	15,212
41	Instituto de Acueductos y Alcantarillados Nacionales	1,337	1,408	1,395	1,389	1,371	1,415	1,415	9,730
42	Instituto de Mercadeo Agropecuario	599	622	637	659	682	696	698	4,593
43	Empresa de Transmisión Eléctrica, S.A.	870	896	946	978	958	916	948	6,512
44	Lotería Nacional de Beneficencia	1,508	1,508	1,495	1,524	1,502	1,493	1,502	10,532
45	Zona Libre de Colón	602	614	632	603	616	624	639	4,330
46	Empresa de Generación Eléctrica, S. A.	30	34	32	33	34	42	33	238
47	Agencia del Área Económica Especial Panamá Pacífico	144	155	147	152	151	150	148	1,047
48	Autoridad de Aseo Urbano y Domiciliario	1,787	2,050	1,940	1,925	1,947	1,936	1,974	13,559
49	Empresa Nacional de Autopistas, S.A.	44	66	59	56	61	56	56	398
50	Empresa Metro de Panamá, S.A.	608	549	585	723	671	629	660	4,425
	Intermediarios Financieros	9,012	9,104	9,088	9,139	9,227	9,367	9,609	64,546
51	Superintendencia de Bancos	773	765	761	763	759	758	782	5,361
52	Banco de Desarrollo Agropecuario	807	838	840	897	859	851	870	5,962
53	Banco Hipotecario Nacional	129	146	138	140	137	140	140	970
54	Banco Nacional de Panamá	4,386	4,325	4,318	4,354	4,387	4,435	4,595	30,800
55	Caja de Ahorros	2,346	2,363	2,371	2,356	2,452	2,539	2,527	16,954
56	Superintendencia del Mercado de Valores	247	281	262	265	263	259	263	1,840
57	Instituto de Seguro Agropecuario	216	271	282	242	248	260	293	1,812
58	Superintendencia de Seguros	108	115	116	122	122	125	139	847

1/ Creado mediante Ley 8 de 25 de marzo de 2015; reemplaza a la Autoridad Nacional del Ambiente.

2/ La Sociedad Anónima Aeropuerto Internacional de Tocumen es responsable de la administración de cinco aeropuertos internacionales:

Enrique Jimenez (Colón), Enrique Malek (Chiriquí), Scarlett Martínez (Coclé), Panamá Pacífico (Panamá Oeste) y Tocumen (Panamá).

CUADRO No.7 SUELDO BRUTO MENSUAL Y NÚMERO DE FUNCIONARIOS, PERMANENTES Y EVENTUALES, EN EL SECTOR PÚBLICO:
 JULIO DE 2019

No.	ENTIDAD	PERMANENTES		EVENTUALES 2/		SUELDO PROMEDIO		SUELDO BRUTO		TOTALES	
		SUELDO BRUTO (en miles de B./) (1)	FUNCIONARIOS (2)	SUELDO PROMEDIO (en Balboas) (3)=(1)/(2)*1000	SUELDO BRUTO (en miles de B./) (4)	FUNCIONARIOS (5)	SUELDO PROMEDIO (en Balboas) (6)=(4)/(5)*1000	SUELDO BRUTO (en miles de B./) (7)=(1+4)	FUNCIONARIOS (8)=(2+5)	SUELDO PROMEDIO (en Balboas) (9)=(7)/(8)*1000	
Gobierno Central											
1	Asamblea Nacional	203,624	142,693	1,427	6,694	10,306	844	212,318	152,999	1,388	
2	Contraloría General de la República	3,175	2,129	1,491	212	210	1,010	3,387	2,339	1,448	
3	Ministerio de la Presidencia	5,065	3,514	1,439	407	413	985	5,462	3,927	1,391	
4	Ministerio de Gobernación (SPI)	2,889	3,500	1,325	-	-	-	2,889	3,500	1,325	
5	Ministerio de Seguridad Pública	3,095	3,512	1,167	327	308	1,062	3,422	3,820	1,125	
6	Ministerio de Relaciones Exteriores	37,657	29,693	1,268	483	444	1,110	38,150	30,137	1,266	
7	Ministerio de Educación	767	576	1,332	1	1	1,000	768	577	1,331	
8	Ministerio de Comercio e Industrias	82,293	54,462	1,511	4,059	5,665	1,016	86,352	60,127	1,436	
9	Ministerio de Obras Públicas	765	723	1,058	190	187	1,016	955	910	1,049	
10	Ministerio de Desarrollo Agropecuario	3,690	2,140	1,699	221	267	828	3,911	2,330	1,530	
11	Ministerio de Salud	31,549	16,098	1,960	1,006	1,106	910	32,555	17,204	1,882	
12	Ministerio de Trabajo y Desarrollo Laboral	900	82	962	396	318	1,119	1,356	1,150	1,005	
13	Ministerio de Vivienda y Fomento Territorial	1,343	1,343	1,000	792	760	1,324	1,343	1,343	1,000	
14	Ministerio de Economía y Finanzas	3,208	2,921	1,325	782	760	1,056	4,000	3,171	1,263	
15	Ministerio de Desarrollo Social	1,363	1,568	859	-	-	-	1,363	1,568	859	
16	Ministerio de Ambiente 3/	1,671	1,141	1,441	6	6	6,000	1,677	1,465	1,145	
17	Órgano Judicial	8,364	5,451	1,534	29	22	1,318	8,393	5,473	1,534	
18	Procuraduría General de la Nación	7,881	5,662	1,392	-	-	-	7,881	5,662	1,392	
19	Tribunal Electoral	3,243	3,023	1,073	443	417	1,062	3,686	3,440	1,072	
20	Procuraduría de la Administración	341	212	1,608	-	-	-	341	212	1,608	
21	Fiscalía General Electoral	218	155	1,406	2	1	2,000	220	156	1,410	
22	Tribunal de Cuentas	187	108	1,731	1	1	1,000	188	109	1,725	
23	Escuela General de Cuentas	114	183	1,622	-	-	-	114	183	1,622	
24	Directorio del Pueblo	211	189	1,122	-	-	-	211	189	1,122	
25	Tribunal Administrativo Tributario	115	73	1,575	2	1	-	117	74	1,581	
Sector Descentralizado											
		125,119	73,901	1,693	12,144	11,348	1,070	137,263	85,249	1,790	
Instituciones Descentralizadas		101,918	53,360	1,910	11,074	9,769	1,134	112,992	63,129	1,790	
1	Autoridad del Tránsito y Transporte Terrestre	809	1,017	785	162	249	651	971	1,266	767	
2	Autoridad Nacional de los Servicios Públicos	788	482	1,635	-	-	-	788	482	1,635	
3	Caja de Seguro Social	66,451	30,063	2,210	1,595	922	1,624	68,046	31,046	2,192	
4	Autoridad de Protección al Consumidor y Defensa de la Competencia	436	474	920	18	17	1,059	454	491	925	
5	Sistema de Aéreo y Capitalización	35	42	1,084	15	14	731	119	105	1,126	
6	Sistema de Recolección y Manejo de Residuos Sólidos	356	483	737	189	269	705	540	751	726	
7	Instituto de Investigación Agropecuaria de Panamá	254	488	520	14	14	500	261	502	520	
8	Instituto Nacional de Cultura	1,061	973	1,090	22	31	710	1,083	1,004	1,079	
9	Instituto Panameño de Deportes	309	402	769	208	258	806	517	660	783	
10	Instituto Nacional de Formación Profesional y Capacitación para el Desarrollo Humano	443	501	884	102	127	803	545	628	868	
11	Instituto Técnico Superior Especializado 5/	137	66	2,076	-	-	-	137	66	2,076	
12	Instituto Panameño de Habitación Especial	3,192	1,926	1,657	196	152	1,289	3,388	2,076	1,630	
13	Autoridad Nacional para la Innovación Gubernamental	236	121	1,950	93	103	900	236	121	1,950	
14	Instituto Panameño Autónomo Cooperativo	360	330	1,091	30	33	1,000	360	330	1,091	
15	Asociación de Agricultores y Ganaderos	360	330	1,091	30	33	1,000	360	330	1,091	
16	Instituto Comemorativo Gacetas de Estudios de la Salud	515	238	1,728	49	61	803	353	359	1,571	
17	Registro Público de Panamá	589	663	888	9	6	1,500	598	669	894	
18	Universidad Autónoma de Chiriquí	4,037	1,691	2,387	465	325	1,431	4,502	2,016	2,233	
19	Universidad de Panamá	10,662	5,072	2,102	4,901	4,566	1,073	15,563	9,638	1,615	
20	Universidad Especializada de Las Américas	826	545	1,516	1,159	1,295	895	1,985	1,840	1,079	
21	Universidad Tecnológica de Panamá	5,025	2,841	1,769	1,499	880	1,703	6,524	3,721	1,753	
22	Universidad Marítima Internacional de Panamá	285	179	1,592	89	73	1,219	374	252	1,484	
23	Sistema Estatal de Radio y Televisión	343	322	1,065	25	20	1,250	368	342	1,076	
24	Autoridad Panameña de Seguridad Alimentaria	460	309	1,524	-	-	-	460	309	1,524	
25	Comisión de Regulación de Energía Pública	460	188	2,441	-	-	-	460	188	2,441	
26	Secretaría Nacional de Ciencia, Tecnología e Innovación	371	186	1,993	7	7	1,000	371	189	1,983	
27	Autoridad de los Recursos Acuáticos	399	352	1,134	-	-	-	399	359	1,131	
28	Tribunal Administrativo de Contrataciones Públicas	105	61	1,721	-	-	-	105	61	1,721	
29	Autoridad de la Micro, Pequeña y Mediana Empresa	183	170	1,076	-	-	-	183	170	1,076	
30	Zona Franca del Barú	11	12	917	-	-	-	11	12	917	
31	Secretaría Nacional de Discapacidad	273	228	1,197	-	-	-	273	228	1,197	
32	Autoridad Nacional de Aduanas	1,114	1,303	852	238	294	810	1,352	1,601	1,441	
33	Instituto Nacional de la Mujer	196	133	1,473	30	30	1,000	186	163	1,141	
34	Secretaría Nacional de Niñez, Adolescencia y Familia	291	231	1,260	3	2	1,500	294	233	1,262	
35	Comisión de Regulación de Tierras	759	710	1,065	-	-	-	759	710	1,065	
36	Autoridad de Pasaportes de Panamá	765	110	884	-	-	-	765	110	884	
37	Autoridad Nacional de Transparencia y Acceso a la Información	66	43	1,535	-	-	-	66	43	1,535	

Cuadro No.7 SUELDO BRUTO MENSUAL Y NÚMERO DE FUNCIONARIOS, PERMANENTES Y EVENTUALES, EN EL SECTOR PÚBLICO:
JULIO DE 2019 (Conclusión)

No.	ENTIDAD	PERMANENTES			EVENTUALES 2/			TOTALES		
		SUELDO BRUTO 1/ (en miles de B./.) (1)	FUNCIONARIOS (2)	SUELDO PROMEDIO (en Balboas) (3)=(1)/(2)*1000	SUELDO BRUTO (en miles de B./.) (4)	FUNCIONARIOS (5)	SUELDO PROMEDIO (en Balboas) (6)=(4)/(5)*1000	SUELDO BRUTO (en miles de B./.) (7)=(1+4)	FUNCIONARIOS (9)=(2+5)	SUELDO PROMEDIO (en Balboas) (9)=(7)/(8)*1000
	Empresas Públicas									
38	Autoridad Marítima de Panamá	13,211	13,350	990	852	1,304	653	14,063	14,654	960
39	Bingos Nacionales	1,656	1,491	1,111	-	-	-	1,656	1,491	1,111
40	Autoridad Aeronáutica Civil	1,451	39	744	-	-	-	29	39	744
41	Aeropuerto Internacional de Tocumen, S.A. 4/	2,074	853	1,523	21	16	1,313	1,472	969	1,519
42	Instituto de Acueductos y Alcantarillados Nacionales	1,561	1,561	1,329	-	-	-	2,074	1,561	1,329
43	Instituto de Mercado Agropecuario	259	2,955	528	154	331	465	1,715	3,286	522
44	Empresa de Transmisión Eléctrica, S.A.	1,203	235	1,102	431	603	715	690	838	823
45	Lotería Nacional de Beneficencia	1,518	491	2,460	-	-	-	1,203	491	2,450
46	Zona Libre de Colón	513	1,793	847	7	7	1,000	1,525	1,800	847
47	Empresa de Generación Eléctrica, S. A.	33	626	819	66	69	957	579	695	833
48	Agencia del Área Económica Especial Panamá Pacífico	115	13	2,538	-	-	-	33	13	2,538
49	Autoridad de Aseo Urbano y Domiciliario	1,827	83	1,386	-	-	-	115	83	1,386
50	Empresa Nacional de Autopistas, S.A.	66	2,428	752	161	254	634	1,988	2,662	741
51	Empresa Metro de Panamá, S.A.	906	25	2,640	-	-	-	66	25	2,640
			657	1,379	12	24	500	918	681	1,348
	Intermediarios Financieros									
52	Superintendencia de Bancos	858	7,191	1,389	218	275	793	10,208	7,466	1,367
53	Banco de Desarrollo Agropecuario	806	483	1,776	-	-	-	858	483	1,776
54	Banco Hipotecario Nacional	106	644	1,252	88	113	779	894	757	1,181
55	Banco Nacional de Panamá	4,887	270	393	7	10	700	113	280	404
56	Caja de Ahorros	2,773	3,529	1,395	5	6	833	4,892	3,535	1,384
57	Superintendencia del Mercado de Valores	249	1,898	1,461	35	46	761	2,808	1,944	1,444
58	Instituto de Seguro Agropecuario	179	125	1,992	-	-	-	249	125	1,992
59	Superintendencia de Seguros y Reaseguros	132	162	1,105	83	100	830	262	262	1,000
	Total del Sector Público	328,743	216,594	1,518	20,838	21,654	962	349,581	238,248	1,467

1/ No se incluye pago correspondiente a vigencias expiradas.

2/ Incluye empleados transitorios y contingentes.

3/ Creado mediante Ley 8 de 25 de marzo de 2015; reemplaza a la Autoridad Nacional del Ambiente.

4/ La Sociedad Anónima Aeropuerto Internacional de Tocumen es responsable de la administración de cinco aeropuertos internacionales: Enrique Jiménez (Colón), Enrique Malek (Chiriquí), Scarlett Martínez (Cocolé), Panamá Pacífico (Panamá Oeste) y Tocumen (Panamá).

5/ Se creó el Instituto Técnico Superior Especializado - Ley 71 de 8 de noviembre de 2017.

a/ Incluye pago por B/2,106.51 a 97 observadores meteorológicos.

(*) Cantidad nula o cero.

(-) Dato no aplicable

Cuadro No.8 DIFERENCIAS EN EL SUELDO BRUTO MENSUAL Y NÚMERO DE FUNCIONARIOS, PERMANENTES Y EVENTUALES, EN EL SECTOR PÚBLICO:
JULIO - JUNIO DE 2019

No	ENTIDAD	TOTALES DE JULIO 2019		TOTALES DE JUNIO 2019		DIFERENCIAS TOTALES		DIFERENCIAS EVENTUALES		DIFERENCIAS PERMANENTES	
		SUELDO BRUTO en miles de B.	FUNCIONARIOS	SUELDO BRUTO en miles de B.	FUNCIONARIOS	SUELDO BRUTO en miles de B.	FUNCIONARIOS	SUELDO BRUTO en miles de B.	FUNCIONARIOS	SUELDO BRUTO en miles de B.	FUNCIONARIOS
	Gobierno Central										
1	Asamblea Nacional	212,318	152,999	215,827	154,475	-3,509	-1,476	-1,917	-1,777	-1,592	301
2	Contraloría General de la República	3,387	2,339	4,755	3,625	-1,368	-1,286	-1,325	-1,215	-43	-71
3	Ministerio de la Presidencia	5,462	3,927	5,512	3,936	-50	-9	-28	3	-12	-12
4	Servicio de Protección Institucional (SPI)	2,889	3,500	2,524	1,850	365	1,650	-	-	365	1,650
5	Ministerio de Gobierno	2,568	1,957	2,416	1,850	152	107	-	-	152	107
6	Ministerio de Seguridad Pública	3,422	3,873	3,571	3,873	-149	-53	-15	-5	-134	-48
7	Ministerio de Relaciones Exteriores	38,160	30,137	38,079	30,225	81	112	-169	-180	231	92
8	Ministerio de Educación	86,352	60,127	85,998	59,583	354	544	-646	-651	107	436
9	Ministerio de Comercio e Industrias	955	910	996	923	-41	-13	-5	-2	-36	-12
10	Ministerio de Obras Públicas	3,911	2,330	1,845	2,350	-40	-20	-2	-2	-38	-18
11	Ministerio de Desarrollo Agropecuario	32,552	17,204	32,632	17,164	-80	-249	-164	-226	79	-23
12	Ministerio de Salud	1,156	1,150	1,324	1,226	-168	-76	-43	-41	-125	-55
13	Ministerio de Vivienda y Ordenamiento Territorial	720	834	800	862	-80	-28	-	-	-80	-28
14	Ministerio de Economía y Finanzas	4,000	3,171	4,052	3,206	-52	-35	-17	-11	-24	-24
15	Ministerio de Desarrollo Social	1,363	1,588	1,447	1,606	-84	-18	-	-	-84	-18
16	Ministerio de Ambiente 2/	1,677	1,465	1,754	1,481	-77	-16	-	-	-77	-16
17	Órgano Judicial	8,393	5,473	8,404	5,475	-11	-2	-	2	-11	-4
18	Procuraduría General de la Nación	7,881	5,662	7,699	5,675	182	-13	-	-	182	-13
19	Tribunal Electoral	3,686	3,440	3,632	3,446	54	-6	39	-15	15	9
20	Procuraduría de la Administración	341	212	338	210	3	2	3	2	3	2
21	Fiscalía General Electoral	220	156	347	287	-127	-131	-126	-129	-1	-2
22	Tribunal de Cuentas	188	109	188	109	-	-	-	-	-	-
23	Fiscalía General de Cuentas	141	93	149	97	-8	-4	-	-	-8	-4
24	Defensoría del Pueblo	211	188	202	185	9	3	2	1	9	3
25	Tribunal Administrativo Tributario	117	77	119	77	-2	-3	2	1	-4	-4
	Representantes de Corregimientos	-	-	1,757	1,153	-1,757	-1,153	-	-	-1,757	-1,153
	Sector Descentralizado	137,263	85,249	134,495	84,108	2,768	1,141	2,199	1,478	569	-337
	Instituciones Descentralizadas	112,992	63,129	110,369	61,866	2,623	1,263	2,279	1,561	344	-298
1	Autoridad del Tránsito y Transporte Terrestre	971	1,266	1,024	1,292	-295	-26	-4	-3	-49	-23
2	Autoridad Nacional de los Servicios Públicos	788	482	792	480	-4	-2	-	-	-4	-2
3	Caja de Seguro Social	68,046	31,045	67,637	31,329	409	-284	-105	-123	314	-161
4	Autoridad de Protección al Consumidor y Defensa de la Competencia	454	491	466	496	-12	-5	-2	-2	-10	-4
5	Sistema de Ahorro y Capitalización	40	26	52	34	-12	-6	-	-3	-6	-3
6	Sistema para la Formación y Aprovechamiento de los Recursos Humanos	543	71	543	71	-	-39	-22	-10	-69	-24
7	Instituto Nacional de Procuraduría de Panamá	261	502	261	506	-5	-4	-	-	-5	-4
8	Instituto Nacional de Cultura	1,083	1,004	1,070	1,001	13	3	2	1	11	2
9	Instituto Panameño de Deportes	524	660	557	673	-40	-13	-5	-	-35	-13
10	Instituto Nacional de Formación Profesional y Capacitación para el Desarrollo Humano	545	628	556	633	-11	-5	-	-	-11	-5
11	Instituto Técnico Superior Especializado	137	66	92	47	45	19	-	-	45	19
12	Instituto Panameño de Rehabilitación Especial	3,388	2,078	3,444	2,060	-56	18	-5	2	-51	16
13	Autoridad Nacional para la Innovación Gubernamental	236	121	236	121	-	-	-	-	-	-
14	Instituto Panameño Autónomo Cooperativo	479	473	471	452	8	21	14	26	-6	-5
15	Autoridad de Turismo de Panamá	353	353	434	343	-81	-10	-	-	-81	-10
16	Instituto Comemorativo Gorgas de Estudios de la Salud	564	359	545	350	19	9	3	3	16	6
17	Registro Público de Panamá	598	669	628	679	-30	-10	-	-	-30	-10
18	Universidad Autónoma de Chiriquí	4,502	2,016	4,103	2,001	399	15	114	15	285	-
19	Universidad de Panamá	15,638	9,638	14,082	8,250	1,481	1,388	1,317	1,384	164	4
20	Universidad Especializada de Las Américas	1,985	1,840	1,714	1,990	-174	-150	-	-	-152	2
21	Universidad Tecnológica de Panamá	6,524	3,721	5,584	3,287	940	434	865	429	75	5
22	Universidad Marítima Internacional de Panamá	374	252	384	247	-10	-5	-7	-3	-3	-3
23	Sistema Estatal de Radio y Televisión	368	342	368	342	-	-	3	3	-	-
24	Autoridad Panameña de Seguridad de Alimentos	440	309	465	311	-25	-2	-	-	-18	-3
25	Dirección General de Contrataciones Públicas	371	189	386	192	-15	-3	-	-	-25	-2
26	Secretaría Nacional de Ciencia, Tecnología e Innovación	406	359	395	368	11	-9	3	3	-15	-3
27	Autoridad de los Recursos Acuáticos	193	170	193	189	-4	-19	-	-	-4	-19
28	Autoridad del Medio Ambiente de Contrataciones Públicas	11	12	14	14	-3	-2	-2	-4	-6	-1
29	Zona Franca del Barú	273	228	280	230	-7	-2	-2	-2	-7	-2
30	Secretaría Nacional de Discapacidad	1,352	1,601	1,438	1,629	-86	-28	-58	-13	-7	-2
31	Instituto Nacional de la Mujer	186	163	187	162	-2	-1	-	-	-2	-1
32	Instituto Nacional de Aduanas	294	233	301	240	-7	-7	-	-	-7	-7
33	Secretaría Nacional de Niñez, Adolescencia y Familia	729	780	794	794	-65	-14	-	-	-32	-14
34	Autoridad Nacional de Administración de Tierras	95	110	120	118	-25	-8	-	-	-25	-8
35	Autoridad de Pasaportes de Panamá	66	43	75	47	-9	-4	-	-	-9	-4
36	Autoridad Nacional de Transparencia y Acceso a la Información										

Cuadro No.8 DIFERENCIAS EN EL SUELDO BRUTO MENSUAL Y NÚMERO DE FUNCIONARIOS, PERMANENTES Y EVENTUALES, EN EL SECTOR PÚBLICO:

JULIO - JUNIO DE 2019 (Conclusión)

No	ENTIDAD	TOTALES DE JULIO 2019			TOTALES DE JUNIO 2019			DIFERENCIAS TOTALES			DIFERENCIAS EVENTUALES			DIFERENCIAS PERMANENTES		
		SUELDO BRUTO en miles de B/.	FUNCIONARIOS		SUELDO BRUTO en miles de B/.	FUNCIONARIOS		SUELDO BRUTO en miles de B/.	FUNCIONARIOS		SUELDO BRUTO en miles de B/.	FUNCIONARIOS		SUELDO BRUTO en miles de B/.	FUNCIONARIOS	
	Empresas Públicas	14,063	14,654	14,136	14,753	-73	-99	-50	-50	-23	-49					
38	Autoridad Marítima de Panamá	1,656	1,491	1,716	1,509	-60	-18	-	-	-60	-18					
39	Bingos Nacionales	29	39	28	39	1	-	-	-	1	-					
40	Autoridad Aeronáutica Civil	1,472	969	1,484	970	-12	-1	-	-	-12	-1					
41	Aeropuerto Internacional de Tocumen, S.A. 3/	2,074	1,561	2,062	1,576	12	-15	-	-	12	-15					
42	Instituto de Acueductos y Alcantarillados Nacionales	1,715	3,286	1,671	3,242	44	44	1	1	43	43					
43	Instituto de Mercado Agropecuario	690	838	718	852	-28	-14	-18	-10	-10	-4					
44	Empresa de Transmisión Eléctrica, S.A.	1,203	491	988	489	215	2	-	-	215	2					
45	Lotería Nacional de Beneficencia	1,525	1,800	1,672	1,831	-147	-31	-	-	-147	-31					
46	Zona Libre de Colón	579	695	635	722	-56	-27	-19	-16	-37	-11					
47	Empresa de Generación Eléctrica, S. A.	33	13	33	13	-	-	-	-	-	-					
48	Agencia del Área Económica Especial Panamá Pacífico	115	83	136	90	-21	-7	-	-	-21	-7					
49	Autoridad de Aseo Urbano y Domiciliario	1,988	2,682	2,034	2,703	-46	-21	-6	-2	-40	-19					
50	Empresa Nacional de Autopistas, S.A.	66	25	72	26	-6	-1	-	-	-6	-1					
51	Empresa Metro de Panamá, S.A.	918	681	887	691	31	-10	-8	-23	39	13					
	Intermediarios Financieros	10,208	7,466	9,990	7,489	218	-23	-30	-33	248	10					
52	Superintendencia de Bancos	858	483	854	480	4	3	-	-	4	3					
53	Banco de Desarrollo Agropecuario	894	757	900	783	-6	-26	-8	-7	2	-19					
54	Banco Hipotecario Nacional	113	280	137	300	-24	-20	-2	-2	-22	-18					
55	Banco Nacional de Panamá	4,892	3,535	4,712	3,523	180	12	-12	-14	192	26					
56	Caja de Ahorros	2,808	1,944	2,725	1,928	83	16	-7	-10	90	26					
57	Superintendencia del Mercado de Valores	249	125	258	128	-9	-3	-	-	-9	-3					
58	Instituto de Seguro Agropecuario	262	262	270	267	-8	-5	-1	-	-7	-5					
59	Superintendencia de Seguros y Reaseguros	132	80	134	80	-2	-	-	-	-2	-					
	Total del Sector Público	349,581	238,248	350,322	238,583	-741	-335	282	-299	-1,023	-36					

1/ Incluye funcionarios transitorios y contingentes.

2/ Creado mediante Ley 8 de 25 de marzo de 2015; reemplaza a la Autoridad Nacional del Ambiente.

3/ La Sociedad Anónima Aeropuerto Internacional de Tocumen es responsable de la administración de cinco aeropuertos internacionales: Enrique Jimenez (Colón), Enrique Malek (Chiriquí), Scarlett Martínez (Coclé), Panamá Pacífico (Panamá Oeste) y Tocumen (Panamá)

(R) Cifra Revisada

(-) Cantidad nula o cero.

Cuadro No.9 DIFERENCIAS EN EL SUELDO BRUTO MENSUAL Y NÚMERO DE FUNCIONARIOS, PERMANENTES Y EVENTUALES, EN EL SECTOR PÚBLICO:
JULIO DE 2019 - JULIO DE 2018

No	ENTIDAD	TOTALES JULIO 2019			TOTALES JULIO 2018			DIFERENCIAS I/			PERMANENTES		
		SUELDO BRUTO (en miles de B./.)	FUNCIONARIOS		SUELDO BRUTO (en miles de B./.)	FUNCIONARIOS		SUELDO BRUTO (en miles de B./.)	FUNCIONARIOS		SUELDO BRUTO (en miles de B./.)	FUNCIONARIOS	
	Gobierno Central	212,318	152,999	203,174	150,125	9,144	2,874	-343	27	9,487	2,847		
1	Asamblea Nacional	3,387	2,339	2,995	2,096	392	243	96	64	296	179		
2	Contraloría General de la República	5,462	3,927	3,927	3,855	80	72	79	93	1	-21		
3	Ministerio de la Presidencia	2,889	3,500	2,568	2,079	321	1,329	-	-	282	1,329		
4	Servicio de Protección Institucional (SPI)	2,568	1,957	2,568	2,171	282	-122	-	-	282	-122		
5	Ministerio de Gobierno	3,422	3,820	3,532	3,900	-110	-80	78	81	-188	-161		
4	Ministerio de Seguridad Pública	38,150	30,137	34,664	29,650	3,486	487	-112	-90	3,598	577		
6	Ministerio de Relaciones Exteriores	768	848	577	635	-80	-58	-91	66	11	8		
7	Ministerio de Educación	86,352	60,127	83,501	58,074	2,851	2,053	71	299	2,780	1,754		
8	Ministerio de Comercio e Industrias	1,955	910	1,955	1,955	-41	-24	-7	9	-34	-16		
9	Ministerio de Obras Públicas	3,911	2,550	3,911	2,550	615	1,137	-130	-137	645	1,137		
10	Ministerio de Desarrollo Agropecuario	3,911	2,550	3,911	2,550	615	1,137	-130	-137	645	1,137		
11	Ministerio de Salud	32,555	17,204	30,504	17,016	2,051	1,888	-53	-28	2,104	216		
12	Ministerio de Trabajo y Desarrollo Laboral	1,156	1,315	1,236	1,159	-93	-38	5	4	-152	-77		
13	Ministerio de Vivienda y Ordenamiento Territorial	720	834	834	872	-37	-38	4	4	-98	-42		
14	Ministerio de Economía y Finanzas	4,000	3,171	3,963	3,095	116	76	116	95	-79	-19		
15	Ministerio de Desarrollo Social	1,363	1,588	1,637	1,508	-142	-49	-74	-77	-68	-28		
16	Ministerio de Ambiente	8,393	5,473	8,131	5,393	262	43	25	18	237	62		
17	Órgano Judicial	7,881	5,662	7,404	5,620	477	42	-	-	477	42		
18	Procuraduría General de la Nación	3,688	3,440	3,101	3,136	585	304	-102	-28	687	332		
19	Tribunal Electoral	211	212	320	203	-9	-11	9	21	21	9		
20	Tribunal de lo Contencioso	188	109	186	110	-77	-11	-145	-126	2	15		
21	Tribunal de Cuentas	141	93	149	98	-5	-5	-3	-3	-3	-2		
22	Fiscalía General de Cuentas	211	188	176	167	35	21	-	1	35	21		
23	Defensoría del Pueblo	117	74	108	71	9	3	2	1	7	2		
24	Tribunal Administrativo Tributario	0	0	1,366	1,204	-1,366	-1,204	-94	-63	-1,272	-1,141		
25	Asamblea de Representantes	0	0	0	0	0	0	0	0	0	0		
	Sector Descentralizado	137,263	85,249	125,921	84,311	11,342	938	1,467	-107	9,885	1,045		
	Instituciones Descentralizadas	112,992	63,129	102,816	62,577	10,176	552	1,480	-117	8,696	669		
1	Autoridad del Tránsito y Transporte Terrestre	971	1,266	1,233	987	-26	33	41	65	-67	-32		
2	Autoridad Nacional de los Servicios Públicos	788	482	799	476	-11	6	-	-	-11	6		
3	Caja de Seguro Social	68,046	31,045	62,145	30,623	5,901	422	-621	-638	6,522	1,060		
4	Autoridad de Protección al Consumidor y Defensa de la Competencia	40	28	477	495	-23	-4	18	17	-41	-21		
5	Sistema de Ahorro y Capitalización	545	751	660	812	-115	-61	-23	-13	-8	-4		
6	Instituto para la Formación y Aprovechamiento de los Recursos Humanos	1,061	502	1,061	502	-12	-3	1	1	-92	-48		
7	Instituto de Investigación Agropecuaria de Panamá	1,061	502	1,061	502	-12	-3	1	1	-92	-48		
8	Instituto Panameño de Deportes	517	680	557	692	-70	-32	-27	-18	-43	-14		
9	Instituto Nacional de Formación Profesional y Capacitación para el Desarrollo	137	66	137	66	-	-	-	-	8	8		
10	Instituto Técnico Superior Especializado	3,388	2,078	3,301	2,078	87	66	-32	-12	137	66		
11	Instituto Nacional para la Innovación Especial	236	121	249	127	-13	-6	-	-	-13	-6		
12	Autoridad Nacional para la Innovación Gubernamental	479	473	517	469	-38	4	-8	36	-30	-32		
13	Instituto Panameño Autónomo Cooperativo	353	359	353	350	-29	-17	-12	-10	-17	-7		
14	Instituto de Turismo de Panamá	564	359	539	345	25	5	2	1	23	13		
15	Registro Público de Panamá	669	669	656	656	-13	-13	-	-	-13	-13		
16	Universidad Autónoma de Chiriquí	4,502	2,016	3,702	2,174	800	41	-4	-2	-54	-39		
17	Universidad Tecnológica de Panamá	1,985	945	1,985	945	-	-	-	-	-	-		
18	Universidad Especializada de Las Américas	1,985	945	1,985	945	-	-	-	-	-	-		
19	Universidad Tecnológica de Panamá	6,524	3,721	5,770	3,797	754	76	516	-98	238	22		
20	Universidad Marítima Internacional de Panamá	374	252	340	231	34	21	23	12	11	9		
21	Sistema Estatal de Radio y Televisión	368	344	368	344	-20	-2	2	5	-22	-7		
22	Autoridad Panameña de Seguridad de Alimentos	440	309	353	320	57	11	-	-	57	-11		
23	Dirección General de Contrataciones Públicas	160	106	111	111	-	-	-	-	-	-		
24	Autoridad Nacional de Ciencia, Tecnología e Innovación	371	189	361	178	10	11	5	5	10	11		
25	Autoridad de los Recursos Acuáticos	406	389	406	389	-	-	-	-	-	-		
26	Autoridad de los Recursos Acuáticos	183	170	183	170	-	-	-	-	-	-		
27	Autoridad de la Micro, Pequeña y Mediana Empresa	11	12	14	18	-3	-6	-2	-5	-1	-3		
28	Zona Franca del Barú	11	12	14	18	-3	-6	-2	-5	-1	-3		
29	Secretaría Nacional de Discapacidad	273	228	280	233	-7	-5	-	-	-7	-5		
30	Autoridad Nacional de Aduanas	1,361	1,601	1,361	1,582	-9	19	42	52	-51	-33		
31	Instituto Nacional de la Mujer	186	163	186	150	16	13	19	19	-3	-6		
32	Secretaría Nacional de Niñez, Adolescencia y Familia	294	233	287	247	-3	-14	-	-	-3	-13		
33	Secretaría Nacional de Administración de Tierras	729	780	796	825	-67	-45	-	-	-67	-45		
34	Autoridad Nacional de Administración de Tierras	85	110	119	149	-64	-39	-	-	-64	-39		
35	Autoridad de Pescaportes de Panamá	66	43	76	44	-	-	-	-	-	-		
36	Autoridad Nacional de Transparencia y Acceso a la Información	0	0	0	0	0	0	0	0	0	0		
37	Autoridad Nacional de Transparencia y Acceso a la Información	0	0	0	0	0	0	0	0	0	0		

Cuadro No.9 DIFERENCIAS EN EL SUELDO BRUTO MENSUAL Y NÚMERO DE FUNCIONARIOS, PERMANENTES Y EVENTUALES, EN EL SECTOR PÚBLICO:
JULIO DE 2019 - JULIO DE 2018 (Conclusión)

No	ENTIDAD	TOTALES JULIO 2019		TOTALES JULIO 2018		DIFERENCIAS					
		TOTALES JULIO 2019		TOTALES JULIO 2018		TOTALES		EVENTUALES ^{1/}		PERMANENTES	
		SUELDO BRUTO (en miles de B/.)	FUNCIONARIOS	SUELDO BRUTO (en miles de B/.)	FUNCIONARIOS	SUELDO BRUTO (en miles de B/.)	FUNCIONARIOS	SUELDO BRUTO (en miles de B/.)	FUNCIONARIOS	SUELDO BRUTO (en miles de B/.)	FUNCIONARIOS
	Empresas Públicas	14,063	14,654	13,496	14,447	567	207	16	44	551	163
38	Autoridad Marítima de Panamá	1,656	1,491	1,784	1,538	-128	-47	-	-	-128	-47
39	Bingos Nacionales	29	39	30	44	-1	-5	-	-	-1	-5
40	Autoridad de Aeronáutica Civil	1,472	969	1,518	967	-46	2	-1	1	-45	1
41	Aeropuerto Internacional de Tocumen, S.A. 3/	2,074	1,561	2,091	1,619	-17	-58	-	-	-17	-58
42	Instituto de Acueductos y Alcantarillados Nacionales	1,715	3,286	1,415	3,081	300	205	19	7	281	198
43	Instituto de Mercado Agropecuario	690	838	698	857	-8	-19	-7	-9	-1	-10
44	Empresa de Transmisión Eléctrica, S. A.	1,203	491	948	495	255	-4	-	-	255	-4
45	Lotería Nacional de Beneficencia	1,525	1,800	1,502	1,853	23	-53	1	1	22	-54
46	Zona Libre de Colón	579	695	639	730	-60	-35	-18	-15	-42	-20
47	Empresa de Generación Eléctrica, S. A.	33	13	33	14	0	-1	-	-	0	-1
48	Agencia del Área Económica Especial Panamá Pacífico	115	83	148	97	-33	-14	-	-	-33	-14
49	Autoridad de Aseo Urbano y Domiciliario	1,988	2,682	1,974	2,719	14	-37	10	35	4	-72
50	Empresa Nacional de Autopistas, S.A.	66	25	56	21	10	4	-	-	10	4
51	Empresa Metro de Panamá, S.A.	918	681	660	412	258	269	12	24	246	245
	Intermediarios Financieros	10,208	7,466	9,609	7,287	599	179	-39	-34	638	213
52	Superintendencia de Bancos	858	483	782	447	76	36	-1	-1	77	37
53	Banco de Desarrollo Agropecuario	894	757	870	766	24	-9	-9	-3	33	-6
54	Banco Hipotecario Nacional	113	280	140	305	-27	-25	-1	-	-26	-25
55	Banco Nacional de Panamá	4,892	3,535	4,595	3,409	297	126	-8	-9	305	135
56	Caja de Ahorros	2,808	1,944	2,527	1,860	281	84	-17	-21	298	105
57	Superintendencia del Mercado de Valores	249	125	263	130	-14	-5	-	-	-14	-5
58	Instituto de Seguro Agropecuario	262	262	283	287	-31	-25	-3	-	-28	-25
59	Superintendencia de Seguros y Reaseguros	132	80	139	83	-7	-3	-	-	-7	-3
	Total del Sector Público	349,581	238,248	329,095	234,436	20,486	3,812	1,114	-80	19,372	3,892

Nota: La sumatoria manual de algunos totales no son exactos por efecto del redondeo de décimas y centésimas no visibles.

^{1/} Incluye funcionarios transitorios y contratistas.

^{2/} Creado mediante Ley 9 de 25 de marzo de 2015; remplaza a la Autoridad Nacional del Ambiente.

^{3/} La Sociedad Anónima Aeropuerto Internacional de Tocumen responsable de la administración de cinco aeropuertos internacionales: Enrique Jiménez (Colón), Enrique Malek (Chiriquí), Scarlett Martínez (Coclé), Panamá Pacífico (Panamá Oeste) y Tocumen (Panamá).

(*) Cantidad nula o cero.

Cuadro No.10 SUELDO BRUTO MENSUAL Y NÚMERO DE FUNCIONARIOS, PERMANENTES Y EVENTUALES, EN EL SECTOR PÚBLICO:
JUNIO DE 2018

No.	ENTIDAD	PERMANENTES				EVENTUALES 2/				TOTALES			
		SUELDO BRUTO /J/ (en miles de B./) (1)	FUNCIONARIOS (2)	SUELDO PROMEDIO (en Balboas) (3)=(1)/(2)*1000	SUELDO BRUTO (en miles de B./) (4)	FUNCIONARIOS (5)	SUELDO PROMEDIO (en Balboas) (6)=(4)/(5)*1000	SUELDO BRUTO (en miles de B./) (7)=(1+4)	FUNCIONARIOS (8)=(2+5)	SUELDO PROMEDIO (en Balboas) (9)=(7)/(8)*1000			
	Gobierno Central	193,818	139,239	1,392	9,796	10,339	947	203,614	149,578	1,361			
1	Asamblea Nacional	2,868	1,953	1,469	117	147	796	2,985	2,100	1,421			
2	Contraloría General de la República	5,057	3,527	1,434	299	333	898	5,356	3,860	1,388			
3	Ministerio de la Presidencia	2,707	2,385	1,138	-	-	-	2,707	2,385	1,138			
4	Servicio de Protección Institucional (SPI)	2,132	1,873	1,138	-	-	-	2,132	1,873	1,138			
5	Ministerio de Gobierno	3,291	3,683	894	267	249	1,072	3,558	3,932	905			
6	Ministerio de Seguridad Pública	34,428	28,970	1,188	588	520	1,150	35,026	29,490	1,188			
7	Ministerio de Relaciones Exteriores	1,147	1,147	1,000	1,147	1,147	874	1,147	1,147	1,000			
8	Ministerio de Educación	79,179	52,440	1,510	4,687	5,244	894	83,866	57,684	1,454			
9	Ministerio de Comercio e Industrias	802	741	1,082	194	193	1,005	896	934	1,066			
10	Ministerio de Obras Públicas	1,736	2,207	787	140	187	749	1,876	2,394	784			
11	Ministerio de Desarrollo Agropecuario	3,016	2,298	1,312	444	553	803	3,460	2,851	1,214			
12	Ministerio de Salud	29,256	15,797	1,862	1,045	1,120	933	30,301	16,917	1,791			
13	Ministerio de Trabajo y Desarrollo Laboral	953	911	1,086	403	369	1,092	1,356	1,280	1,059			
14	Ministerio de Vivienda y Ordenamiento Territorial	3,320	2,429	1,367	728	694	1,049	4,048	3,123	1,296			
15	Ministerio de Energía y Minas	1,331	1,514	879	71	75	947	1,402	1,589	1,122			
16	Ministerio de Ambiente 3/	1,742	1,510	1,154	9	4	9,000	1,751	1,511	1,159			
17	Órgano Judicial	8,067	5,371	1,502	5	4	1,250	8,072	5,375	1,502			
18	Procuraduría General de la Nación	7,413	5,619	1,319	-	-	-	7,413	5,619	1,319			
19	Procuraduría de la Administración	2,545	2,685	948	376	343	1,096.2	2,921	3,028	965			
20	Tribunal Electoral	320	204	1,569	153	126	1,211	350	204	1,509			
21	Tribunal Constitucional	1,147	1,147	1,000	1,147	1,147	1,000	1,147	1,147	1,000			
22	Tribunal de Cuentas	184	108	1,704	153	126	1,211	185	109	1,697			
23	Fiscalía General de Cuentas	135	92	1,467	5	3	1,667	140	95	1,474			
24	Defensoría del Pueblo	184	171	1,076	-	-	-	184	171	1,076			
25	Tribunal Administrativo Tributario Representantes de Corregimientos	104	70	1,486	-	-	-	104	70	1,486			
		118,396	72,992	1,622	11,291	11,635	970	129,687	84,627	1,532			
	Sector Descentralizado	96,789	52,934	1,828	10,231	9,929	1,030	107,020	62,863	1,702			
	Instituciones Descentralizadas	933	1,045	893	124	186	667	1,057	1,231	859			
1	Autoridad del Tránsito y Transporte Terrestre	63,555	464	1,366	-	-	-	63,555	464	1,366			
2	Autoridad Nacional de los Servicios Públicos	465	29,335	2,167	2,660	2,064	1,289	66,215	31,399	2,109			
3	Caja de Seguro Social	41	25	1,577	-	-	-	41	25	1,577			
4	Autoridad de Protección al Consumidor y Defensa de la Competencia	44	43	1,023	6	5	1,200	465	494	941			
5	Sistema de Ahorro y Capitalización	287	493	542	21	28	677	287	491	542			
6	Autoridad de Regulación y Supervisamiento de los Recursos Humanos	287	493	542	8	14	571	275	507	542			
7	Instituto de Investigación Agropecuaria de Panamá	1,097	1,002	1,095	20	10	667	1,117	1,032	1,082			
8	Instituto Nacional de Cultura	335	407	823	224	274	818	559	681	871			
9	Instituto Panameño de Deportes	433	493	878	110	130	846	543	623	821			
10	Instituto Nacional de Formación Profesional y Capacitación para el Desarrollo	3,092	1,890	1,636	291	147	1,980	3,383	2,037	1,661			
11	Instituto Panameño de Habilitación Especial	248	126	1,968	-	-	-	248	126	1,968			
12	Autoridad Nacional para la Innovación Gubernamental	366	339	1,080	10	6	1,530	366	352	1,080			
13	Autoridad de Turismo de Panamá	366	339	1,080	7	12	583	373	351	1,083			
14	Autoridad de Regulación de Gases de Estudios de la Salud	640	283	1,714	44	58	759	529	341	1,551			
15	Registro Público de Panamá	640	697	918	12	8	1,500	652	705	925			
16	Universidad Autónoma de Chiriquí	3,408	1,843	1,849	416	382	1,089	3,824	2,225	1,719			
17	Universidad de Panamá	9,171	5,100	1,798	3,363	3,857	872	12,534	8,957	1,399			
18	Universidad Especializada de Las Américas	685	488	1,409	987	1,366	723	1,672	1,852	903			
19	Universidad Tecnológica de Panamá	4,200	2,116	1,308	1,308	718	1,650	6,008	3,529	1,642			
20	Universidad Tecnológica de Costa Rica	369	333	1,108	26	18	659	375	329	1,129			
21	Sistema Estatal de Radio y Televisión	369	317	1,221	-	17	1,529	395	350	1,129			
22	Autoridad General de Contrataciones Públicas	155	102	1,520	-	-	-	155	102	1,520			
23	Dirección General de Contrataciones Públicas	362	178	2,034	-	-	-	362	178	2,034			
24	Autoridad Nacional de Ciencia, Tecnología e Innovación	402	375	1,072	-	-	-	402	375	1,072			
25	Secretaría Nacional de Recursos Acuáticos	101	60	1,683	-	-	-	101	60	1,683			
26	Autoridad de los Recursos Acuáticos	253	131	1,923	-	-	-	253	131	1,923			
27	Tribunal Administrativo de Contrataciones Públicas	12	13	923	3	5	600	15	18	1,833			
28	Pequeña y Mediana Empresa	278	234	1,188	-	-	-	278	234	1,188			
29	Zona Franca del Barú	1,150	1,335	861	199	246	789	1,349	1,581	1,188			
30	Secretaría Nacional de Discapacidad	151	135	1,119	4	6	667	155	141	1,099			
31	Autoridad Nacional de Aduanas	292	239	1,222	3	3	1,000	295	242	1,219			
32	Instituto Nacional de la Mujer	782	815	960	-	-	-	782	815	960			
33	Secretaría Nacional de Niñez, Adolescencia y Familia	145	145	1,000	-	-	-	145	145	1,000			
34	Autoridad Nacional de Administración de Tierras	66	42	1,571	-	-	-	66	42	1,571			
35	Autoridad de Presupuestos de Panamá												
36	Autoridad Nacional de Transparencia y Acceso a la Información												

Cuadro No.10 SUELDO BRUTO MENSUAL Y NÚMERO DE FUNCIONARIOS, PERMANENTES Y EVENTUALES, EN EL SECTOR PÚBLICO:
JUNIO DE 2018 (Conclusión)

No.	ENTIDAD	PERMANENTES			EVENTUALES 2/			TOTALES		
		SUELDO BRUTO 1/ (en miles de B./) (1)	FUNCIONARIOS (2)	SUELDO PROMEDIO (en Balboas) (3)=(1)/(2)*1000	SUELDO BRUTO (en miles de B./) (4)	FUNCIONARIOS (5)	SUELDO PROMEDIO (en Balboas) (6)=(4)/(5)*1000	SUELDO BRUTO (en miles de B./) (7)=(1+4)	FUNCIONARIOS (8)=(2+5)	SUELDO PROMEDIO (en Balboas) (9)=(7)/(8)*1000
Empresas Públicas										
37	Autoridad Marítima de Panamá	12,484	13,151	949	816	1,399	583	13,300	14,550	914
38	Bingos Nacionales	1,778	1,534	1,159	-	-	..	1,778	1,534	1,159
39	Autoridad Aeronáutica Civil	30	44	682	-	-	..	30	44	682
40	Aeropuerto Internacional de Tocumen, S.A. 4/	1,418	929	1,526	21	16	1,313	1,439	945	1,523
41	Instituto de Acuicultura y Alcantarillados Nacionales	2,096	1,625	1,290	-	-	..	2,096	1,625	1,290
42	Instituto de Mercado Agropecuario	1,279	2,759	464	136	326	417	1,415	3,085	459
43	Instituto de Mercado Agropecuario	257	240	1,071	439	612	717	696	852	817
44	Lotería Nacional de Beneficencia	916	491	1,866	-	-	..	916	491	1,866
45	Zona Libre de Colón	1,487	1,853	802	6	6	1,000	1,493	1,859	803
46	Empresa de Generación Eléctrica, S. A.	547	645	848	77	75	1,027	624	720	867
47	Agencia del Área Económica Especial Panamá Pacífico	42	14	3,000	-	-	..	42	14	3,000
48	Autoridad de Aseo Urbano y Domiciliario	150	98	1,531	-	-	..	150	98	1,531
49	Empresa Nacional de Autopistas, S.A.	1,799	2,487	723	137	364	376	1,936	2,851	679
50	Empresa Metro de Panamá, S.A.	56	21	2,667	-	-	..	56	21	2,667
		629	411	1,530	-	-	..	629	411	1,530
Intermediarios Financieros		9,123	6,907	1,321	244	307	795	9,367	7,214	1,298
51	Superintendencia de Bancos	757	444	1,705	1	1	1,000	758	445	1,703
52	Banco de Desarrollo Agropecuario	750	647	1,159	101	118	856	851	765	1,112
53	Banco Hipotecario Nacional	132	297	444	8	10	800	140	307	456
54	Banco Nacional de Panamá	4,429	3,372	1,313	6	9	667	4,435	3,381	1,312
55	Caja de Ahorros	2,488	1,764	1,410	51	69	739	2,539	1,833	1,385
56	Superintendencia del Mercado de Valores	259	129	2,008	-	-	..	259	129	2,008
57	Instituto de Seguro Agropecuario	183	179	1,022	77	100	770	260	279	932
58	Superintendencia de Seguros y Reaseguros	125	75	1,667	-	-	..	125	75	1,667
Total del Sector Público		312,214	212,231	1,471	21,087	21,974	960	333,301	234,205	1,423

1/ No se incluye pago correspondiente a vigencias expiradas.

2/ Incluye empleados transitorios y contingentes.

3/ Creado mediante Ley 8 de 25 de marzo de 2015; reemplaza a la Autoridad Nacional del Ambiente.

4/ La Sociedad Anónima Aeropuerto Internacional de Tocumen es responsable de la administración de cinco aeropuertos internacionales: Enrique Jimenez (Colón), Scarlett Martínez (Cocle), Panamá Pacífico (Panamá Oeste) y Tocumen (Panamá).

a/ Incluye pago por B./3,139.70 a 121 observado es meteorológicos.

(-) Cantidad nula o cero.

Cuadro No.11 SUELDO BRUTO MENSUAL Y NÚMERO DE FUNCIONARIOS, PERMANENTES Y EVENTUALES, EN EL SECTOR PÚBLICO:
 JUNIO DE 2019

No.	ENTIDAD	PERMANENTES			EVENTUALES			TOTALES		
		SUELDO BRUTO I/ (en miles de B./) (1)	FUNCIONARIOS (2)	SUELDO PROMEDIO (en Balboas) (3)=(1)/(2)*1000	SUELDO BRUTO (en miles de B./) (4)	FUNCIONARIOS (5)	SUELDO PROMEDIO (en Balboas) (6)=(4)/(5)*1000	SUELDO BRUTO (en miles de B./) (7)=(1+4)	FUNCIONARIOS (8)=(2+5)	SUELDO PROMEDIO (en Balboas) (9)=(7)/(8)*1000
	Gobierno Central	205,216	142,392	1,441	10,611	12,083	878	215,827	154,475	1,397
1	Asamblea Nacional	3,218	2,200	1,463	1,537	1,425	1,079	4,755	3,625	1,312
2	Contraloría General de la República	5,077	3,526	1,440	435	410	1,061	5,512	3,936	1,400
3	Ministerio de la Presidencia	2,524	2,416	1,850	-	-	-	2,524	1,850	1,364
4	Servicio de Protección Institucional (SPI)	2,933	2,416	1,214	-	-	-	2,933	2,416	1,214
5	Ministerio de Gobierno	3,742	3,560	907	342	313	1,063	3,571	3,873	922
6	Ministerio de Seguridad Pública	805	578	1,393	69	55	1,046	874	633	1,260
7	Ministerio de Educación	81,040	54,735	1,185	4,083	5,534	1,255	85,523	60,269	1,381
8	Ministerio de Industrias	1,701	1,098	1,598	195	188	1,037	1,996	923	1,076
9	Ministerio de Obras Públicas	1,701	1,158	1,488	144	192	760	1,845	2,350	785
10	Ministerio de Desarrollo Agropecuario	3,611	2,312	1,562	385	493	781	3,996	2,805	1,425
11	Ministerio de Salud	31,620	16,043	1,971	1,012	1,121	903	32,632	17,164	1,901
12	Ministerio de Trabajo y Desarrollo Laboral	925	867	1,067	399	359	1,111	1,324	1,226	1,080
13	Ministerio de Vivienda y Ordenamiento Territorial	795	558	927	5	4	1,250	800	862	928
14	Ministerio de Economía y Finanzas	3,243	2,445	1,326	809	5	1,063	4,052	3,206	1,264
15	Ministerio de Desarrollo Social	1,447	1,608	901	-	-	-	1,447	1,608	901
16	Ministerio de Ambiente	1,447	1,608	901	-	-	-	1,447	1,608	901
17	Oficina Judicial	8,375	5,455	1,535	29	20	1,460	8,404	5,475	1,535
18	Procuraduría General de la Nación	7,689	5,675	1,357	404	432	935	7,689	5,675	1,357
19	Tribunal Electoral	3,228	3,014	1,071	404	432	935	3,632	3,446	1,054
20	Procuraduría de la Administración	338	210	1,610	-	-	-	338	210	1,610
21	Fiscalía General de la Nación	219	157	1,395	128	130	985	287	1,099	1,209
22	Fiscalía General Electoral	187	108	1,731	1	1	1,000	188	109	1,725
23	Fiscalía General de Cuentas	149	97	1,536	-	-	-	202	185	1,092
24	Defensoría del Pueblo	202	185	1,092	-	-	-	202	185	1,092
25	Tribunal Administrativo Tributario	1,757	1,153	1,524	-	-	-	1,757	1,153	1,524
	Sector Descentralizado	124,550	74,238	1,678	9,945	9,870	1,008	134,495	84,108	1,599
	Instituciones Descentralizadas	101,574	53,658	1,893	8,795	8,208	1,072	110,369	61,866	1,784
1	Autoridad del Tránsito y Transporte Terrestre	868	1,040	825	166	252	669	1,024	1,282	793
2	Autoridad de los Servicios Públicos	702	30,224	1,888	-	-	-	702	30,224	2,165
3	Caja de Seguro Social	66,137	30,224	2,188	1,700	1,105	1,538	67,837	31,329	1,940
4	Autoridad de Protección al Consumidor y Defensa de la Competencia	446	478	1,111	20	9	1,111	466	496	1,529
5	Sistema de Ahorro y Capitalización	41	25	1,640	11	9	1,222	52	34	1,529
6	Instituto para la Formación y Aprovechamiento de los Recursos Humanos	422	512	824	211	278	759	633	790	801
7	Instituto de Investigación Agropecuaria de Panamá	257	492	522	7	14	500	264	506	522
8	Instituto Nacional de Cultura	1,050	971	1,081	20	30	667	1,070	1,001	1,069
9	Instituto Panameño de Deportes	344	415	829	213	258	826	557	673	828
10	Instituto Nacional de Formación Profesional y Capacitación para el Desarrollo	454	506	897	102	127	803	556	633	878
11	Instituto Técnico Superior Especializado	92	47	1,957	-	-	-	92	47	1,957
12	Instituto Panameño de Habilitación Especial	3,243	1,910	1,698	201	150	1,340	3,444	2,060	1,672
13	Autoridad Nacional para la Innovación Gubernamental	236	121	1,950	-	-	-	236	121	1,950
14	Instituto Panameño Autónomo Cooperativo	392	375	1,045	79	77	1,026	471	452	1,042
15	Autoridad de Turismo de Panamá	431	340	1,268	3	3	1,000	434	343	1,265
16	Instituto Conmemorativo Gorgas de Estudios de la Salud	499	292	1,709	46	58	793	545	350	1,557
17	Registro Público de Panamá	619	673	920	9	6	1,500	628	679	925
18	Universidad Autónoma de Chiriquí	3,732	1,681	2,219	351	6	1,132	4,103	2,011	2,050
19	Universidad Tecnológica de Panamá	10,824	5,543	1,857	3,557	3,192	1,452	14,381	8,734	1,700
20	Universidad Especializada de Las Américas	824	543	1,517	987	1,447	682	1,511	1,990	1,310
21	Universidad Tecnológica de Panamá	4,950	2,836	1,745	634	451	1,406	5,584	3,287	1,699
22	Sistema Estatal de Radio y Televisión	288	176	1,636	96	71	1,294	384	247	1,555
23	Sistema Estatal de Seguridad de Alimentos	361	325	1,111	22	17	1,284	383	342	1,120
24	Autoridad Panameña de Contrataciones Públicas	164	311	1,495	-	-	-	164	311	1,495
25	Dirección General de Contrataciones Públicas	386	192	2,010	-	-	-	386	192	2,010
26	Secretaría Nacional de Ciencia, Tecnología e Innovación	391	364	1,074	4	4	1,000	385	368	1,073
27	Autoridad de los Recursos Acuáticos	228	189	1,212	-	-	-	228	189	1,212
28	Autoridad de las Industrias y Artesanías Públicas	229	189	1,212	-	-	-	229	189	1,212
29	Autoridad de la Micro, Pequeña y Mediana Empresa	12	10	1,200	2	4	500	14	14	1,000
30	Zona Franca del Barú	12	10	1,200	2	4	500	14	14	1,000
31	Secretaría Nacional de Discapacidad	280	230	1,217	-	-	-	280	230	1,217
32	Autoridad Nacional de Aduanas	1,142	1,322	864	286	307	964	1,438	1,629	883
33	Instituto Nacional de la Mujer	159	134	1,187	28	2	1,000	187	162	1,154
34	Secretaría Nacional de Niñez, Adolescencia y Familia	298	238	1,252	3	2	1,500	301	240	1,254
35	Autoridad Nacional de Administración de Tierras	761	794	958	-	-	-	761	794	958
36	Autoridad de Pasaportes de Panamá	120	118	1,017	-	-	-	120	118	1,017
37	Autoridad Nacional de Transparencia y Acceso a la Información	75	47	1,596	-	-	-	75	47	1,596

Cuadro No.11 SUELDO BRUTO MENSUAL Y NÚMERO DE FUNCIONARIOS, PERMANENTES Y EVENTUALES, EN EL SECTOR PÚBLICO:
 JUNIO DE 2019 (Conclusión)

No.	ENTIDAD	PERMANENTES			EVENTUALES 2/			TOTALES		
		SUELDO BRUTO J/ (en miles de B/.) (1)	FUNCIONARIOS (2)	SUELDO PROMEDIO (en Balboas) (3)=(1)/(2)*1000	SUELDO BRUTO (en miles de B/.) (4)	FUNCIONARIOS (5)	SUELDO PROMEDIO (en Balboas) (6)=(4)/(5)*1000	SUELDO BRUTO (en miles de B/.) (7)=(1+4)	FUNCIONARIOS (8)=(2+5)	SUELDO PROMEDIO (en Balboas) (9)=(7)/(8)*1000
	Empresas Públicas	13,234	13,399	988	902	1,354	666	14,136	14,753	958
38	Autoridad Marítima de Panamá	1,716	1,509	1,137	-	-	-	1,716	1,509	1,137
39	Birgos Nacionales	28	39	718	-	-	-	28	39	718
40	Autoridad Aeronáutica Civil	1,463	954	1,534	21	16	1,313	1,484	970	1,530
41	Aeropuerto Internacional de Tocumen, S.A. 4/	2,062	1,576	1,308	-	-	-	2,062	1,576	1,308
42	Instituto de Acuicultura y Alcantrillados Nacionales	1,518	2,912	521	153	330	464	1,671	3,242	515
43	Instituto de Mercado Agropecuario	269	239	1,126	449	613	732	718	852	843
44	Empresa de Transmisión Eléctrica, S.A.	988	489	2,020	-	-	-	988	489	2,020
45	Lotería Nacional de Beneficencia	1,824	1,824	913	7	7	1,000	1,672	1,831	913
46	Zona Libre de Colón	550	637	863	85	85	1,000	635	722	880
47	Empresa de Generación Eléctrica, S. A.	33	13	2,538	-	-	-	33	13	2,538
48	Agencia del Área Económica Especial Panamá Pacífico	136	90	1,511	-	-	-	136	90	1,511
49	Autoridad de Aseo Urbano y Domiciliario	1,867	2,447	763	167	256	652	2,034	2,703	752
50	Empresa Nacional de Autopistas, S.A.	72	26	2,769	-	-	-	72	26	2,769
51	Empresa Metro de Panamá, S.A.	867	644	1,346	20	47	426	887	691	1,284
	Intermediarios Financieros	9,742	7,181	1,357	248	308	805	9,990	7,489	1,334
52	Superintendencia de Bancos	854	480	1,779	-	-	-	854	480	1,779
53	Banco de Desarrollo Agropecuario	804	663	1,213	96	120	800	900	783	1,149
54	Banco Hipotecario Nacional	128	288	444	9	12	750	137	300	457
55	Banco Nacional de Panamá	4,695	3,503	1,340	17	20	850	4,712	3,523	1,337
56	Caja de Ahorros	2,683	1,872	1,433	42	56	750	2,725	1,928	1,413
57	Superintendencia del Mercado de Valores	258	128	2,016	-	-	-	258	128	2,016
58	Instituto de Seguro Agropecuario	186	167	1,114	84	100	840	270	101	1,011
59	Superintendencia de Seguros y Reaseguros	134	80	1,675	-	-	-	134	80	1,675
	Total del Sector Público	329,766	216,630	1,522	20,556	21,953	936	350,322	238,583	1,468

1/ No se incluye pago correspondiente a vigencias expiradas.

2/ Incluye empleados transitorios y contingentes.

3/ Creado mediante Ley 8, de 25 de marzo de 2015; remplaza a la Autoridad Nacional del Ambiente.

4/ La Sociedad Anónima Aeropuerto Internacional de Tocumen es responsable de la administración de cinco aeropuertos internacionales: Enrique Jiménez (Colón), Enrique Malek (Chiriquí), Scarlett Martínez (Coclé), Panamá Pacífico (Panamá Oeste) y Tocumen (Panamá).

5/ Se crea el Instituto Técnico Superior Especializado... Ley 71, de 6 de noviembre de 2017.

6/ Incluye pago por B/2,981.30 a 115 observadores meteorológicos.

(-) Cantidad nula o cero.

(.) Dato no aplicable.