



REPÚBLICA DE PANAMÁ  
CONTRALORÍA GENERAL DE LA REPÚBLICA

INFORME DE LA PLANILLA DEL SECTOR PÚBLICO  
Al 30 de junio de 2021



Agosto de 2021

REPÚBLICA DE PANAMÁ  
CONTRALORÍA GENERAL DE LA REPÚBLICA

Dirección Nacional de Asesoría Económica y Financiera

GERARDO SOLÍS  
Contralor General

DAGOBERTO CORTEZ CASTRO  
Subcontralor General

ZENIA VÁSQUEZ DE PALACIOS  
Secretaria General

LUIS ENRIQUE QUESADA  
Director

HERALDO RÍOS CASTILLO  
Subdirector

Unidad de Análisis e Informes Especiales

Asesores Económico-Financieros

Luis De Gracia R.  
Coordinador Encargado

Edilsa Torres E.  
Marisol Q. de Cheng  
Otto R. Penso P.  
Dalia Rodríguez T.

## ÍNDICE GENERAL

	Pág.
<b>RESUMEN</b>	<b>vi</b>
<b>PLANILLA DEL SECTOR PÚBLICO A JUNIO DE 2021</b>	
<b>1 NÚMERO DE FUNCIONARIOS: JUNIO 2021 Y 2020</b>	<b>1</b>
1.1 SECTOR PÚBLICO	1
1.2 GOBIERNO CENTRAL	2
1.2.1 FUNCIONARIOS PERMANENTES Y EVENTUALES	2
1.2.2 FUNCIONARIOS PERMANENTES	3
1.2.3 FUNCIONARIOS EVENTUALES	3
1.3 SECTOR DESCENTRALIZADO	4
1.3.1 FUNCIONARIOS PERMANENTES Y EVENTUALES	4
1.3.2 FUNCIONARIOS PERMANENTES	5
1.3.3 FUNCIONARIOS EVENTUALES	5
<b>2 SUELDO BRUTO: JUNIO 2021 Y 2020</b>	<b>6</b>
2.1 SECTOR PÚBLICO	6
2.2 GOBIERNO CENTRAL	7
2.2.1 SUELDO BRUTO TOTAL	7
2.2.2 SUELDO BRUTO PERMANENTES	7
2.2.3 SUELDO BRUTO EVENTUALES	8
2.3 SECTOR DESCENTRALIZADO	9
2.3.1 SUELDO BRUTO TOTAL	9
2.3.2 SUELDO BRUTO PERMANENTES	9
2.3.3 SUELDO BRUTO EVENTUALES	10

## ÍNDICE DE GRÁFICAS

	Pág.
<b>PLANILLA DEL SECTOR PÚBLICO</b>	
<b>I. NÚMERO DE FUNCIONARIOS A JUNIO DE 2021</b>	
GOBIERNO CENTRAL	
GRÁFICA No.1 NÚMERO DE FUNCIONARIOS PERMANENTES Y EVENTUALES DEL GOBIERNO CENTRAL: ENERO-JUNIO DE 2021 Y 2020	2
GRÁFICA No.2 NÚMERO DE FUNCIONARIOS PERMANENTES DEL GOBIERNO CENTRAL: ENERO-JUNIO DE 2021 Y 2020	3
GRÁFICA No.3 NÚMERO DE FUNCIONARIOS EVENTUALES DEL GOBIERNO CENTRAL: ENERO-JUNIO DE 2021 Y 2020	4
SECTOR DESCENTRALIZADO	
GRÁFICA No.4 NÚMERO DE FUNCIONARIOS PERMANENTES Y EVENTUALES DEL SECTOR DESCENTRALIZADO: ENERO-JUNIO DE 2021 Y 2020	4
GRÁFICA No.5 NÚMERO DE FUNCIONARIOS PERMANENTES DEL SECTOR DESCENTRALIZADO: ENERO-JUNIO DE 2021 Y 2020	5
GRÁFICA No.6 NÚMERO DE FUNCIONARIOS EVENTUALES DEL SECTOR DESCENTRALIZADO: ENERO-JUNIO DE 2021 Y 2020	6
<b>II. SUELDO BRUTO A JUNIO DE 2021</b>	
GOBIERNO CENTRAL	
GRÁFICA No.7 SUELDO BRUTO DE FUNCIONARIOS PERMANENTES Y EVENTUALES DEL GOBIERNO CENTRAL: ENERO-JUNIO DE 2021 Y 2020	7
GRÁFICA No.8 SUELDO BRUTO DE FUNCIONARIOS PERMANENTES DEL GOBIERNO CENTRAL: ENERO-JUNIO DE 2021 Y 2020	8
GRÁFICA No.9 SUELDO BRUTO DE FUNCIONARIOS EVENTUALES DEL GOBIERNO CENTRAL: ENERO-JUNIO DE 2021 Y 2020	8
SECTOR DESCENTRALIZADO	
GRÁFICA No.10 SUELDO BRUTO DE FUNCIONARIOS PERMANENTES Y EVENTUALES DEL SECTOR DESCENTRALIZADO: ENERO-JUNIO DE 2021 Y 2020	9
GRÁFICA No.11 SUELDO BRUTO DE FUNCIONARIOS PERMANENTES DEL SECTOR DESCENTRALIZADO, ENERO-JUNIO DE 2021 Y 2020	10
GRÁFICA No.12 SUELDO BRUTO DE FUNCIONARIOS EVENTUALES DEL SECTOR DESCENTRALIZADO, ENERO-JUNIO DE 2021 Y 2020	10

## ÍNDICE DE CUADROS

<b>PLANILLA DEL SECTOR PÚBLICO, A JUNIO DE 2021 Y 2020</b>		<b>Pág.</b>
CUADRO No.1	NÚMERO DE FUNCIONARIOS DEL SECTOR PÚBLICO ENERO-JUNIO: AÑOS 2021 Y 2020	2
CUADRO No.2	SUELDO BRUTO DE LA PLANILLA DEL SECTOR PÚBLICO ENERO-JUNIO: AÑOS 2021 Y 2020	6
CUADRO No.3	NÚMERO DE FUNCIONARIOS PERMANENTES Y EVENTUALES EN EL SECTOR PÚBLICO ENERO-JUNIO DE 2021	11
CUADRO No.4	SUELDO BRUTO MENSUAL Y ACUMULADO DE FUNCIONARIOS PERMANENTES Y EVENTUALES EN EL SECTOR PÚBLICO: ENERO-JUNIO DE 2021	13
CUADRO No.5	NÚMERO DE FUNCIONARIOS PERMANENTES Y EVENTUALES EN EL SECTOR PÚBLICO: ENERO-JUNIO DE 2020	15
CUADRO No.6	SUELDO BRUTO MENSUAL Y ACUMULADO DE FUNCIONARIOS PERMANENTES Y EVENTUALES DEL SECTOR PÚBLICO: ENERO-JUNIO DE 2020	17
CUADRO No.7	SUELDO BRUTO MENSUAL Y NÚMERO DE FUNCIONARIOS, PERMANENTES Y EVENTUALES, EN EL SECTOR PÚBLICO: JUNIO DE 2021	19
CUADRO No.8	DIFERENCIAS EN EL SUELDO BRUTO MENSUAL Y NÚMERO DE FUNCIONARIOS, PERMANENTES Y EVENTUALES, EN EL SECTOR PÚBLICO: JUNIO 2021- MAYO 2021	21
CUADRO No.9	DIFERENCIAS EN EL SUELDO BRUTO MENSUAL Y NÚMERO DE FUNCIONARIOS, PERMANENTES Y EVENTUALES, EN EL SECTOR PÚBLICO: JUNIO 2021-JUNIO 2020	23
CUADRO No.10	SUELDO BRUTO MENSUAL Y NÚMERO DE FUNCIONARIOS PERMANENTES Y EVENTUALES, EN EL SECTOR PÚBLICO: JUNIO DE 2020	25
CUADRO No.11	SUELDO BRUTO MENSUAL Y NÚMERO DE FUNCIONARIOS, PERMANENTES Y EVENTUALES, EN EL SECTOR PÚBLICO: MAYO DE 2021	27

## **RESUMEN PLANILLA DEL SECTOR PÚBLICO JUNIO 2021**

La planilla del Sector Público registra en junio de 2021, un total de 251,929 funcionarios y un sueldo bruto de B/.406.4 millones.

1. El total de funcionarios se descomponen en 223,891 permanentes y 28,038 eventuales. De acuerdo al sector, 162,354 corresponden al Gobierno Central y 89,575 al Sector Descentralizado.
2. Del total del sueldo bruto (B/.406.4 millones), B/.367.8 millones corresponden a permanentes y B/.38.6 millones a eventuales. En la composición por sector B/.259.4 millones pertenecen al Gobierno Central y B/.146.9 millones al Sector Descentralizado.
3. Comparado con el mes anterior, en junio de 2021 se registró un aumento de 4,236 funcionarios, producto del incremento de 3,907 funcionarios eventuales y de 329 funcionarios permanentes. En el total de aumentos se destacan las siguientes instituciones: el Ministerio de Educación con 2,248, la Asamblea Nacional de Diputados con 1,386, el Servicio de Protección Institucional con 186, el Ministerio de Salud con 171, la Universidad Tecnológica de Panamá con 171, la Caja de Seguro Social con 147, el Instituto Panameño de Habilitación Especial con 47, la Universidad Autónoma de Chiriquí con 42, el Banco Nacional de Panamá con 24, la Procuraduría General de la Nación con 22 y la Zona Libre de Colón con 20.
4. La planilla de junio de 2021, con respecto a mayo de 2021, registró un aumento de B/.12.1 millones en el sueldo bruto (3.1%); correspondiente a un aumento de B/.9.0 millones en eventuales (30.5%) y de B/.3.1 millones en permanentes (0.8%).
5. Al comparar la planilla de junio de 2021 con junio de 2020, se observa un aumento de 12,469 funcionarios (5.2%), desglosados en un aumento de 6,720 funcionarios permanentes (3.1%) y de 5,749 funcionarios eventuales (25.8%).
6. Las instituciones con mayores aumentos de funcionarios son las siguientes: el Ministerio de Salud con 2,671, el Ministerio de Educación con 2,244, la Procuraduría General de la Nación con 697, la Asamblea Nacional de Diputados con 688, el Ministerio del Ambiente con 357, el Instituto Panameño de Habilitación Especial con 245, la Universidad Autónoma de Chiriquí con 224, el Servicio de Protección Institucional (SPI) con 138 y Ministerio de Desarrollo Agropecuario con 109.
7. Igualmente, con respecto a junio de 2020, la planilla de junio de 2021 reflejó un aumento de B/.29.5 millones (7.8%) en el sueldo bruto, desglosados en un aumento de B/.16.8 millones (4.8%) en funcionarios permanentes y B/.12.7 millones (49.2%) en funcionarios eventuales. Este aumento de sueldo bruto en la planilla es provocado en gran medida por incrementos producto de ajustes salariales en las áreas de educación y en el sector salud para atender la emergencia sanitaria declarada en el país por la pandemia COVID-19.

## **PLANILLA DEL SECTOR PÚBLICO: JUNIO DE 2021**

El presente Informe de la Planilla del Sector Público contiene el número de funcionarios y los montos salariales pagados en junio de 2021 y su comparación con el mes anterior y con junio de 2020. También presenta el número promedio de funcionarios a junio de 2021 comparado con el promedio a junio de 2020 y el monto acumulado de salarios pagados a junio de 2021 y su comparación con el acumulado a junio de 2020. La fuente de esta información la constituyen los registros centrales de pago de la Contraloría General de la República y los informes de planillas remitidos por las Instituciones, cuyos pagos no se procesan en esta Institución.

Al 2020 la planilla del sector Público estaba conformada por 84 instituciones, a partir de enero 2021, se incluyeron siete instituciones: Superintendencia de Sujetos no Financieros (Creada mediante Ley 124 de 7 de enero de 2020, su personal base operaba en el MEF), Autoridad Nacional de Descentralización (Ley Núm. 37 de 29 de junio de 2009, su personal base operaba en el Ministerio de la Presidencia), Benemérito Cuerpo de Bomberos de Panamá (Administrado como Patronato y operaba adscrito al Ministerio de Gobierno), Empresa Mercados Nacionales de la Cadena de Frio (Ley Núm. 90 de 7 de noviembre de 2013, operaba como Secretaría en el Ministerio de la Presidencia, Transporte Masivo de Pasajeros, S. A. "MIBUS" (noviembre 2016 surge como Subsidiaria de la Empresa Metro de Panamá, S. A, base Legal Artículo 4, Ley Núm. 109 de 2013 "Marco Regulatorio"). Cabe señalar que no se registra información de la Planilla de dos instituciones, a saber: el Tribunal Administrativo de la Función Pública, ya que no ha entrado en operación al no estar designados sus Magistrados y el Centro Nacional de Estudios en Técnicas de Imágenes Moleculares (CENETIM) que no cuenta con personal.

Dado lo anterior, actualmente se cuenta con 89 entidades en la planilla del Sector Público, distribuidas en 26 para el Gobierno Central, 39 en las Instituciones Descentralizadas, 16 en las Empresas Públicas y 8 en los Intermediarios Financieros.

La misma excluye a la Autoridad del Canal de Panamá, patronatos y los municipios con excepción del pago a los Representantes de Corregimiento. Igualmente se excluyen los pagos por horas extras, vigencias expiradas, décimo tercer mes, gastos de representación, jubilaciones y funcionarios eventuales de proyectos de inversión.

En junio de 2021, la planilla registró un total de 251,929 funcionarios, con un pago de B/.406.4 millones de sueldo bruto (Ver Cuadros No.1 y No.2). A continuación el desglose de esta planilla en número de funcionarios y sueldo bruto pagado.

### **1. NÚMERO DE FUNCIONARIOS: JUNIO 2021 Y 2020**

#### **1.1 SECTOR PÚBLICO**

La planilla de junio de 2021, registró un total de 251,929 funcionarios, de los cuales 223,891 son permanentes y 28,038 son eventuales. De este total (251,929 funcionarios en junio de 2021), 162,354 corresponden al Gobierno Central y 89,575 al Sector Descentralizado (Ver Cuadro No.7).

En comparación a junio de 2020, la planilla pagada del Sector Público registró un aumento de 12,469 funcionarios (5.2%), desglosados en un aumento de 6,720 funcionarios permanentes (3.1%) y 5,749 funcionarios eventuales (25.8 %) (Ver Cuadros No.1 y 9).

Con respecto a mayo de 2021, la planilla pagada aumentó en 4,236 funcionarios, un aumento de B/.12.1 millones (Ver Cuadro No.8).

**Cuadro No.1 NÚMERO DE FUNCIONARIOS DEL SECTOR PÚBLICO  
ENERO-JUNIO: AÑOS 2021 y 2020**

CONDICIÓN	2021	2020	DIFERENCIA	VARIACIÓN PORCENTUAL
Enero	231,191	223,816	7,375	3.3
Febrero	237,393	230,630	6,763	2.9
Marzo	241,694	233,218	8,476	3.6
Abril	245,852	235,018	10,834	4.6
Mayo	247,693	236,486	11,207	4.7
Junio	251,929	239,460	12,469	5.2
<b>Total</b>	<b>1,455,752</b>	<b>1,398,628</b>	<b>57,124</b>	<b>4.1</b>
<b>Promedio</b>	<b>242,625</b>	<b>233,105</b>	<b>9,521</b>	

Fuente: informes mensuales revisados de la planilla del Sector Público.

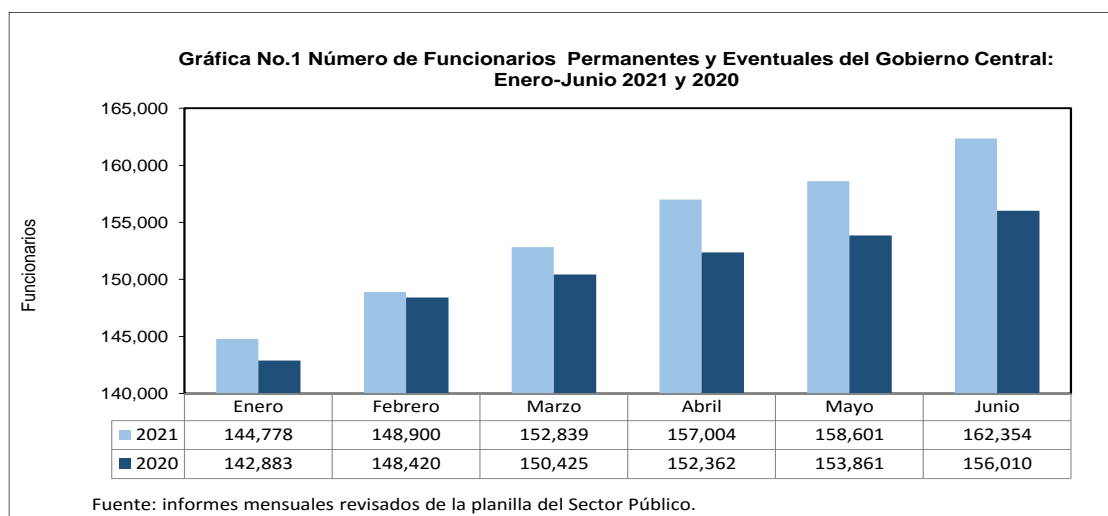
## 1.2 GOBIERNO CENTRAL

### 1.2.1 Funcionarios Permanentes y Eventuales

El Gobierno Central en junio de 2021, registró un total de 162,354 funcionarios, de los cuales 144,852 son permanentes y 17,502 son eventuales. En comparación con junio 2020 refleja un aumento de 6,344 funcionarios (Ver cuadro No.7 y cuadro No. 9).

Las instituciones que aumentaron el número total de funcionarios en junio de 2021 con respecto a junio 2020 están fundamentalmente: el Ministerio de Salud con 2,621, el Ministerio de Educación con 2,244, la Procuraduría General de la Nación con 697, la Asamblea Nacional de Diputados con 688, el Ministerio del Ambiente con 357, el Servicio de Protección Institucional (SPI) con 138, el Ministerio de Desarrollo Agropecuario con 109, el Ministerio de Obras Públicas con 45, el Tribunal Electoral y la Fiscalía General Electoral con 39, el Ministerio de Economía y Finanzas con 34, el Ministerio de Cultura con 32, el Ministerio de Relaciones Exteriores con 21 (Ver Cuadro No.9).

Al comparar junio de 2021 con respecto a mayo de 2021, en el Gobierno Central se observa un aumento neto de 3,753 funcionarios (2.4%) en la planilla pagada (Ver Cuadro No.8).



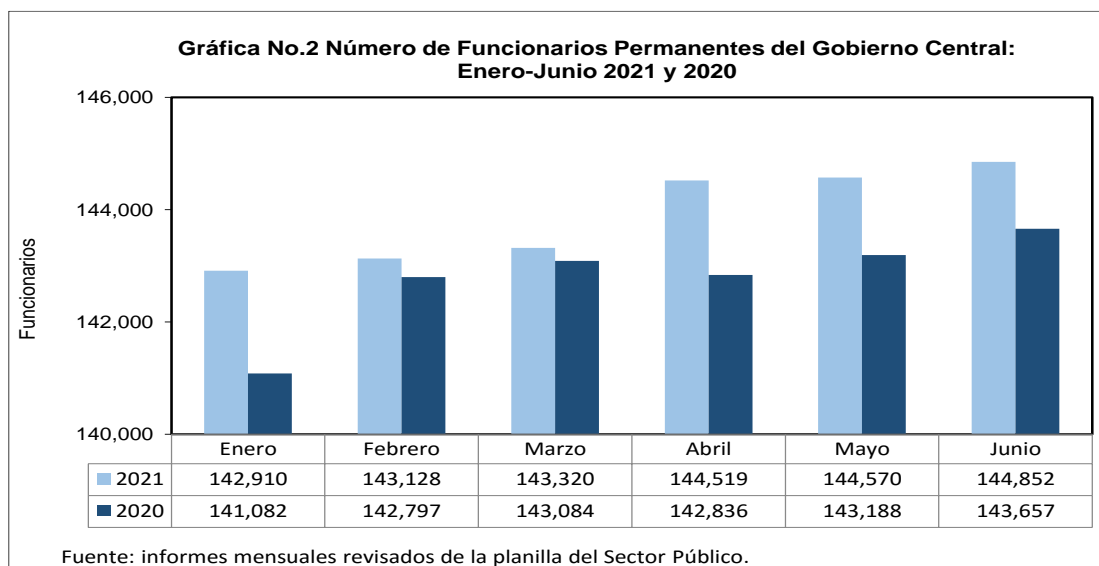


## 1.2.2 Funcionarios Permanentes

En junio de 2021 el Gobierno Central registró un total de 144,852 funcionarios permanentes. Al comparar el número total de funcionarios permanentes de junio de 2021 con junio de 2020, se refleja un aumento neto de 1,195 funcionarios (0.8%) (Ver Cuadro No.9 y (Ver Gráfica No.2).

Este aumento se ubica, fundamentalmente en las siguientes Instituciones: el Ministerio de Educación con 797, la Procuraduría General de la Nación con 697, el Ministerio de Ambiente con 355, el Servicio de Protección Institucional (SPI) con 138, la Asamblea Nacional de Diputados con 117, la Fiscalía General Electoral con 47, el Ministerio de Relaciones Exteriores con 24 y el Ministerio de Cultura con 15 (Ver Cuadro No.9).

Con respecto a mayo de 2021, la planilla de junio de 2021, refleja un aumento neto de 282 funcionarios.

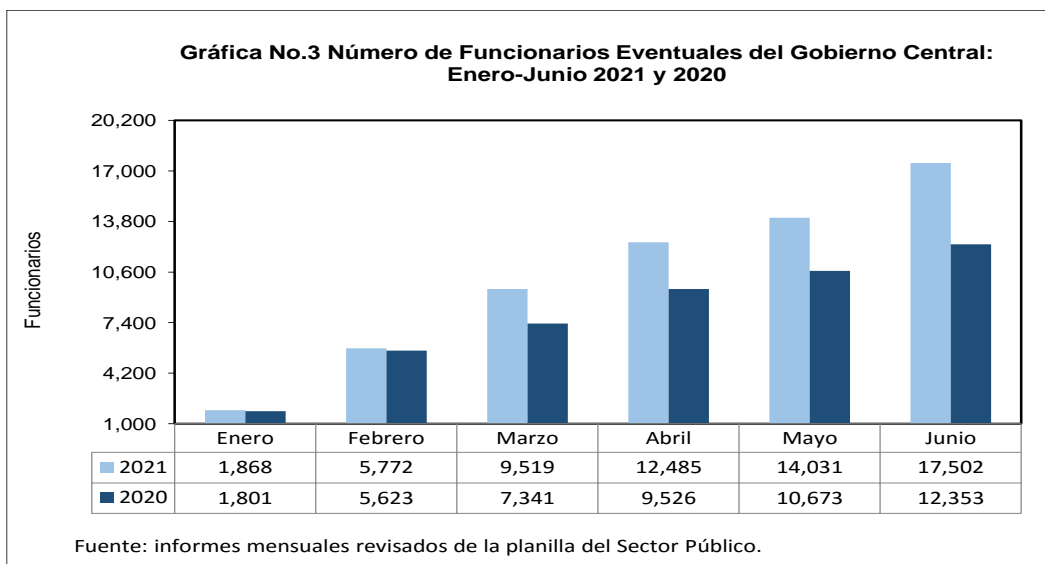


## 1.2.3 Funcionarios Eventuales

En junio de 2021 el Gobierno Central registró un total de 17,502 funcionarios eventuales y en junio 2020 fue de 12,353 funcionarios, reflejando un aumento de 5,149 (41.7%) (Ver cuadro No.9).

Este aumento se debió fundamentalmente por la participación de las siguientes instituciones: el Ministerio de Salud con 2,767, el Ministerio de Educación con 1,447, la Asamblea Nacional de Diputados con 571, el Ministerio de Desarrollo Agropecuario con 133, los Representantes de Corregimientos con 71, el Ministerio de Economía y Finanzas con 59, el Ministerio de Trabajo y Desarrollo Laboral con 58, el Tribunal Electoral con 47, la Contraloría General de la República con 46, el Ministerio de Obras Públicas con 44, la Defensoría del Pueblo con 20 y el Ministerio de Gobierno con 18 (Ver Cuadro No.9).

Con respecto a mayo de 2021, la planilla de junio de 2021 refleja un aumento de 3,471 funcionarios en el Gobierno Central (Ver Cuadro No.8).



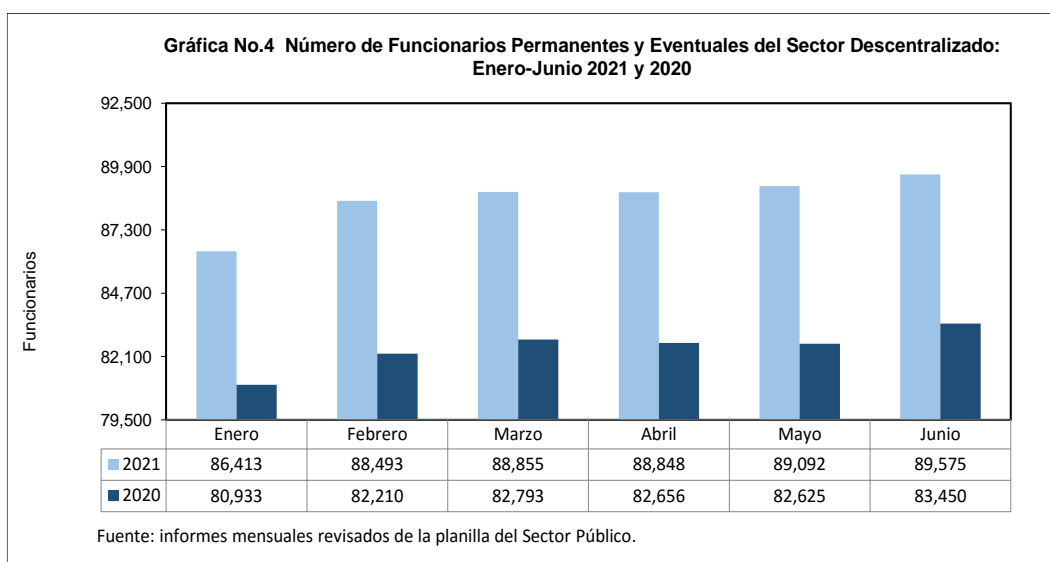
### 1.3. SECTOR DESCENTRALIZADO

#### 1.3.1 Funcionarios Permanentes y Eventuales

Al 30 de junio de 2021, la planilla pagada del Sector Descentralizado presentó un total de 89,575 funcionarios entre eventuales y permanentes, de los cuales 63,756 son funcionarios de las Instituciones Descentralizadas, 18,282 de las Empresas Públicas y 7,537 de los Intermediarios Financieros (Ver Cuadro No.7).

Al comparar el número de funcionarios de junio de 2021 con junio de 2020, se observa un aumento de 6,125 funcionarios (7.3%) (Ver Cuadro No.9 y Gráfica N.4).

Con respecto a mayo de 2021, la planilla de junio de 2021 refleja un aumento de 483 funcionarios en el Sector Descentralizado (Ver Cuadro No.8).



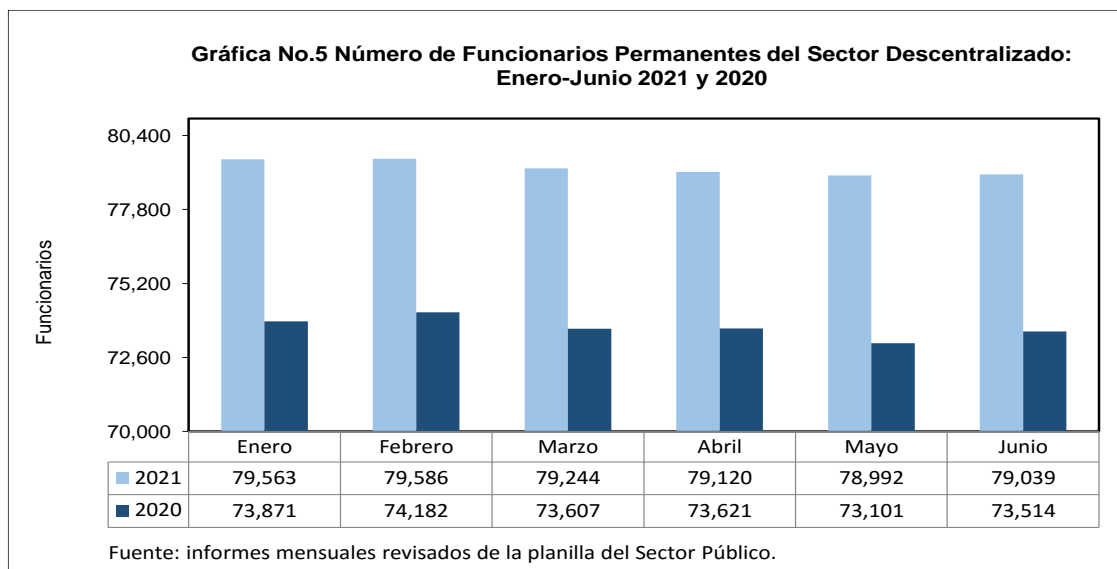
### 1.3.2 Funcionarios Permanentes

Del total de funcionarios permanentes del Sector Descentralizado (79,039) en la planilla de junio 2021, el 69.2% corresponden a las Instituciones Descentralizadas, el 21.7% de las Empresas Públicas y 9.1% de los Intermediarios Financieros (Ver Cuadro No.7).

Al comparar el número de funcionarios permanentes de junio de 2021 con junio de 2020, se refleja un aumento de 5,525 funcionarios (7.5%) (Ver Cuadro No.9 y Gráfica No.5).

Las instituciones que presentaron un aumento en el número de funcionarios permanentes en la planilla pagada de junio 2021 con respecto a junio de 2020 fueron: el Instituto Panameño de Deportes con 213, la Universidad de Panamá con 118, el Instituto Panameño de Habilitación Especial con 111, la Empresa de Transmisión Eléctrica, S.A. con 77, el Instituto de Mercadeo Agropecuario con 69, la Autoridad Marítima de Panamá con 67, la Universidad Especializada de Las Américas con 58 y la Caja de Ahorro con 43 (Ver Cuadro No.9).

Con respecto a mayo de 2021, la planilla pagada de junio de 2021 se observa un aumento de 47 funcionarios en el Sector Descentralizado (Ver Cuadro No.8).



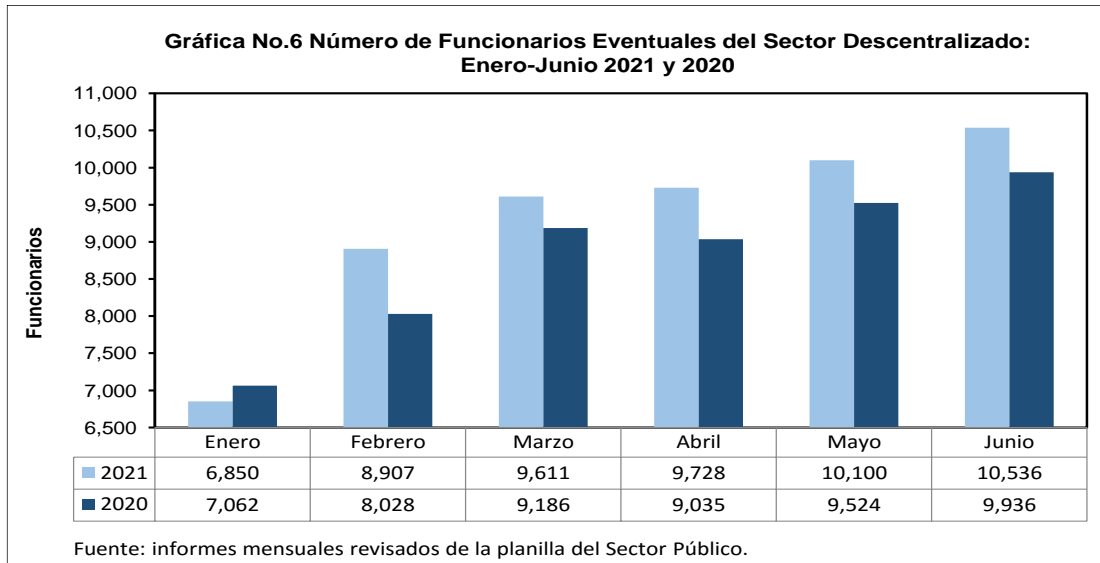
### 1.3.3 Funcionarios Eventuales

En junio de 2021 el Sector Descentralizado registró un total de 10,536 funcionarios eventuales y en junio 2020 un total de 9,936 funcionarios, reflejando un aumento de 600 funcionarios (6.0%).

Las Instituciones Descentralizadas aumentaron en 454, las Empresas Públicas en 81 y los Intermediarios Financieros en 65 (Ver cuadro No.9).

Las instituciones que aumentaron fueron: la Caja de Seguro Social con 807, la Universidad Autónoma de Chiriquí con 249, la Universidad Tecnológica de Panamá con 149, el Instituto Panameño de Habilitación Especial con 134, la Autoridad Marítima de Panamá y la Zona Libre de Colón con 41, el Instituto Panameño Autónomo Cooperativo con 38, el Banco de Desarrollo Agropecuario con 34, la Autoridad Nacional de Aduanas y la Caja de Ahorro con 33, el Instituto Nacional de Formación Profesional y Capacitación para el Desarrollo Humano con 28 (Ver Cuadro No.9).

Al comparar la planilla de junio respecto al mes anterior, ésta presentó un aumento de 436 funcionarios; en donde las Instituciones Descentralizadas aumentaron en 398, las Empresas Públicas en 29 y los Intermediarios Financieros en 9 funcionarios (Ver Cuadro No.8).



## 2. SUELDO BRUTO: JUNIO 2021 Y 2020

### 2.1 SECTOR PÚBLICO

El Sueldo Bruto acumulado de la planilla del Sector Público a junio de 2021 totalizó B/.406.4 millones, de los cuales B/.367.8 millones corresponden a funcionarios permanentes y B/.38.6 millones a funcionarios eventuales (Ver Cuadro No.2 y No.7).

Al comparar el sueldo bruto total de junio 2021 respecto a junio 2020, ésta presentó un aumento de 7.8% (Ver Cuadro No.2).

Desglosado por Sector, el monto de la planilla de junio 2021 (B/.406.4 millones) comprende B/.259.4 millones pagados a funcionarios del Gobierno Central y B/.147.0 millones a funcionarios del Sector Descentralizado (Ver Cuadro No.7).

Con respecto a mayo de 2021, la planilla pagada de junio de 2021 se observa un aumento de (B/.12.1 millones) un 3.1%.

**Cuadro No.2 SUELDO BRUTO DE LA PLANILLA DEL SECTOR PÚBLICO:  
ENERO-JUNIO AÑOS 2021 y 2020**

CONDICIÓN	2021	2020 (R)	DIFERENCIA	VARIACIÓN PORCENTUAL
Enero	364,945	339,163	25,782	7.6
Febrero	376,757	347,061	29,696	8.6
Marzo	381,882	358,427	23,455	6.5
Abril	389,699	374,251	15,448	4.1
Mayo	394,285	374,665	19,620	5.2
Junio	406,365	376,838	29,527	7.8
<b>Total</b>	<b>2,313,933</b>	<b>2,170,404</b>	<b>143,529</b>	<b>6.6</b>
<b>Promedio</b>	<b>385,656</b>	<b>361,734</b>	<b>23,921</b>	

(R) Datos revisados

Fuente: informes mensuales revisados de la planilla del Sector Público.

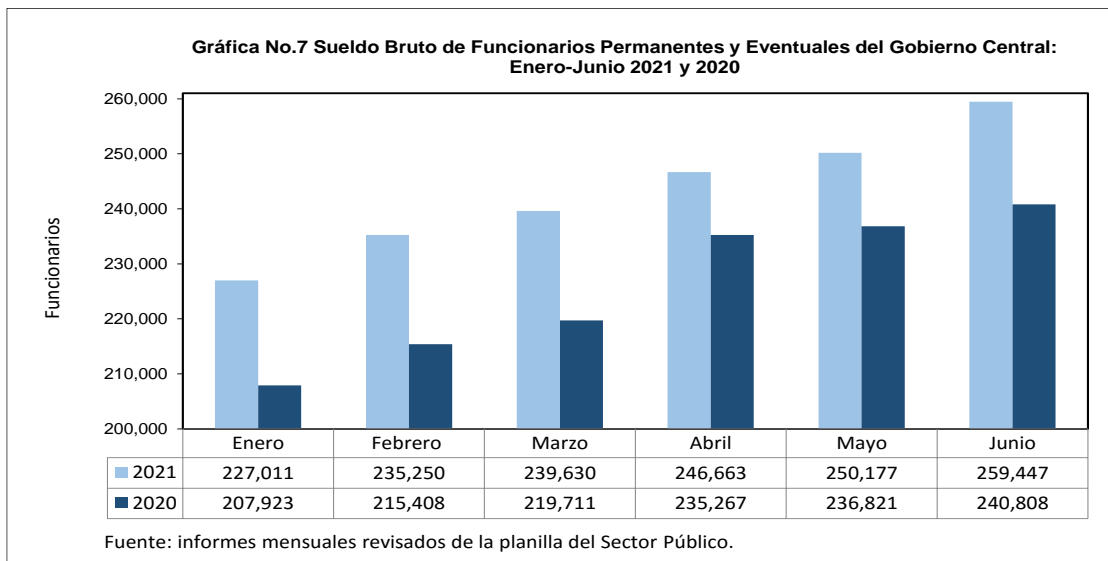
## 2.2 GOBIERNO CENTRAL

### 2.2.1 Sueldo Bruto Total

El Gobierno Central en junio de 2021, registró un monto total de B/.259.4 millones entre funcionarios permanentes y eventuales. (Ver Cuadro No.7).

La planilla del Gobierno Central para junio de 2021 con respecto a junio de 2020, aumentó en B/.18.6 millones al pasar de B/.240.8 millones a B/.259.4 millones en el 2021 (Ver Cuadro No.9).

El Sueldo Bruto pagado en la Planilla del Gobierno Central de junio de 2021, con respecto a mayo de 2021, aumentó en B/.9.3 millones (3.7%) (Ver Cuadro No.8).

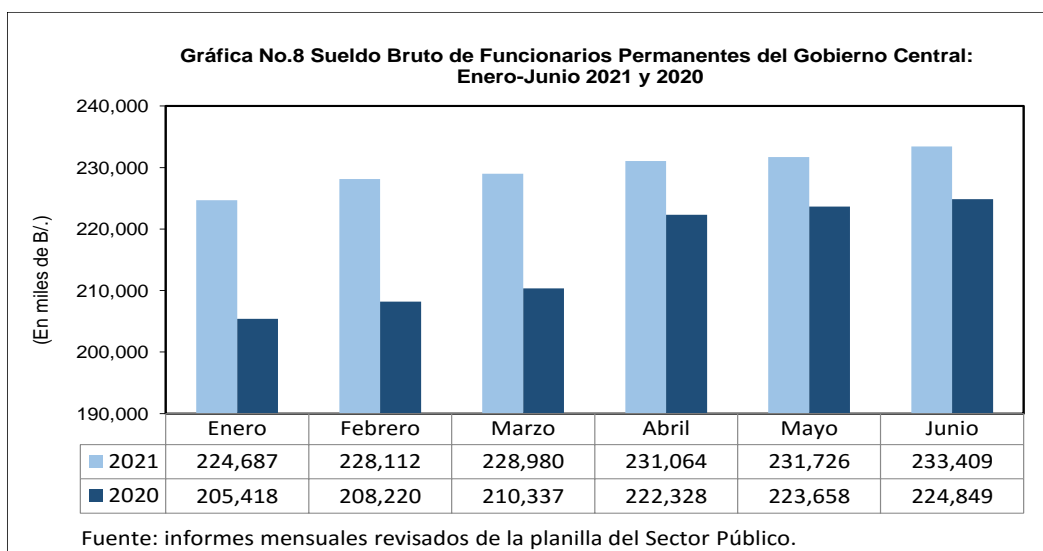


### 2.2.2 Sueldo Bruto Permanentes

El Sueldo Bruto de funcionarios permanentes del Gobierno Central en Junio 2021 totalizó en B/.233.4 millones y en junio 2020 en B/.224.8 millones, reflejando un aumento de B/.8.6 millones (3.8%) (Ver Cuadro No.9).

Los incrementos se destacan en las siguientes instituciones: B/.2.8 millones en el Ministerio de Educación, B/.2.2 millones en la Procuraduría General de la Nación, B/.1.7 millones en el Ministerio de Salud, B/.663 mil en el Ministerio de Ambiente, B/.628 mil el Ministerio de Seguridad Pública, B/.286 mil en la Asamblea Nacional de Diputados, B/.267 mil en el Órgano Judicial, B/.64 mil en la Fiscalía General Electoral y B/.59 mil en el Ministerio de Relaciones Exteriores (Ver Cuadro No.9).

Al ser comparado con el mes anterior, el Sueldo Bruto de los funcionarios permanentes del Gobierno Central de junio de 2021, aumentó en B/.1.7 millones (0.7%) (Ver Cuadro No.8).

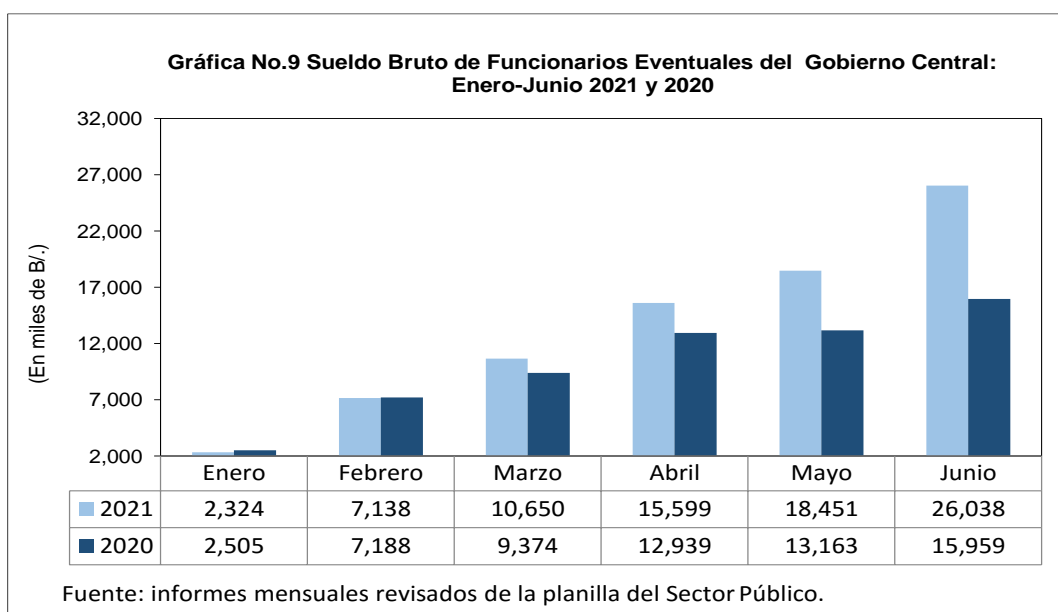


### 2.2.3 Sueldo Bruto Eventuales

El Sueldo Bruto de funcionarios eventuales del Gobierno Central en junio 2021 totalizó en B/.26.0 millones y en junio 2020 en B/.16.0 millones, reflejando un aumento de B/.10.1 millones es decir un aumento de (63.2%) (Ver Cuadro No.9).

Entre las instituciones que aumentaron tenemos: el Ministerio de Educación con B/.3.7 millones, el Ministerio de Salud con B/.3.3 millones, la Asamblea Nacional de Diputados con B/.2.6 millones, los Representantes de Corregimientos con B/.142 mil, el Ministerio de Economía y Finanzas con B/.132 mil, el Ministerio de Desarrollo Agropecuario con B/.111 mil (Ver Cuadro No.9).

De mayo de 2021 a junio de 2021 el Gobierno Central registró un aumento de B/.7.6 millones (41.1%), en el monto pagado a eventuales (Ver Cuadro No.8).



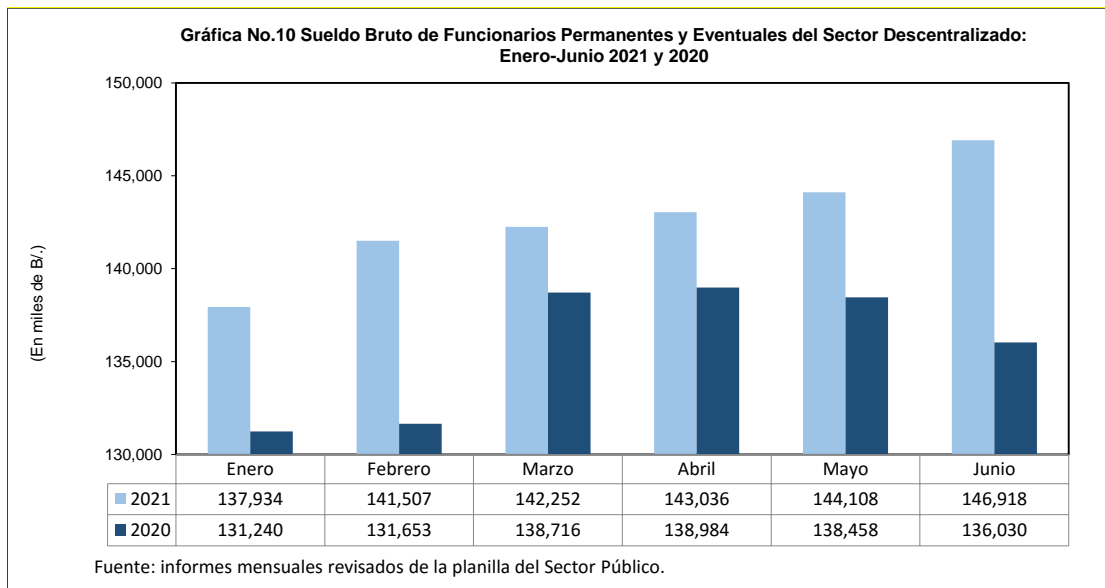
## 2.3 SECTOR DESCENTRALIZADO

### 2.3.1 Sueldo Bruto Total

El Sector Descentralizado, registró en junio de 2021, un sueldo bruto a funcionarios permanentes y eventuales de B/.146.9 millones (Ver Cuadro No.7).

Con respecto a igual período de 2020, se registró un aumento de B/.10.9 millones (8.0%) (Ver Cuadro No.9).

Al ser comparado con el monto de mayo de 2021, se observa un aumento de B/.2.8 millones (1.9%) (Ver Cuadro No.8).



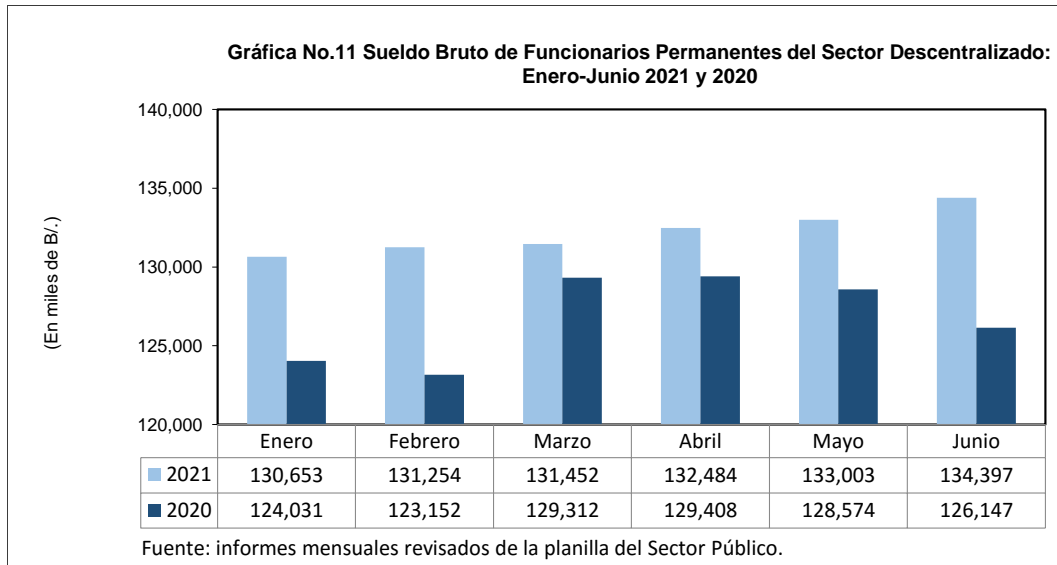
### 2.3.2 Sueldo Bruto Permanentes

El Sueldo Bruto de los funcionarios permanentes del Sector Descentralizado a junio de 2021, alcanzó un monto de B/.134.4 millones (Ver Cuadro No.7).

Con respecto a junio de 2020 el monto pagado al personal permanente presentó un aumento de B/.8.3 millones (6.5%) (Ver Cuadro No.9).

En comparación a junio 2021, con junio 2020 las instituciones que registraron los mayores incrementos fueron: la Universidad de Panamá con B/.547 mil, el Aeropuerto Internacional de Tocumen, S.A. con B/.511 mil, la Universidad de Panamá con B/.486 mil, el Instituto Panameño de Habilitación Especial con B/.310 mil, el Instituto Panameño de Deportes con B/.207 mil, la Universidad Autónoma de Chiriquí con B/.168 mil, la Empresa Metro de Panamá con B/.143 mil, la Autoridad Marítima de Panamá con B/.129 mil, el Instituto de Innovación Agropecuaria de Panamá con B/.115 mil, la Empresa de Transmisión Eléctrica y la Caja de Ahorros con B/.111 mil, la Universidad Tecnológica de Panamá y el Instituto de Mercadeo Agropecuario con B/.71 mil, el Banco de Desarrollo Agropecuario con B/.67 mil, la Autoridad de los Recursos Acuáticos de Panamá con B/.62 mil, la Universidad Especializada de Las Américas con B/.53 mil, la Superintendencia de Seguros y Reaseguros con B/.49 mil, la Autoridad del Tránsito y Transporte Terrestre con B/.48 mil y el Banco Nacional de Panamá con B/.41 mil (Ver Cuadro No.9).

Al ser comparada con el monto de mayo de 2021, el sueldo bruto de empleados permanentes registró un aumento de B/.1.4 millones (1.0%) (Ver Cuadro No.8).



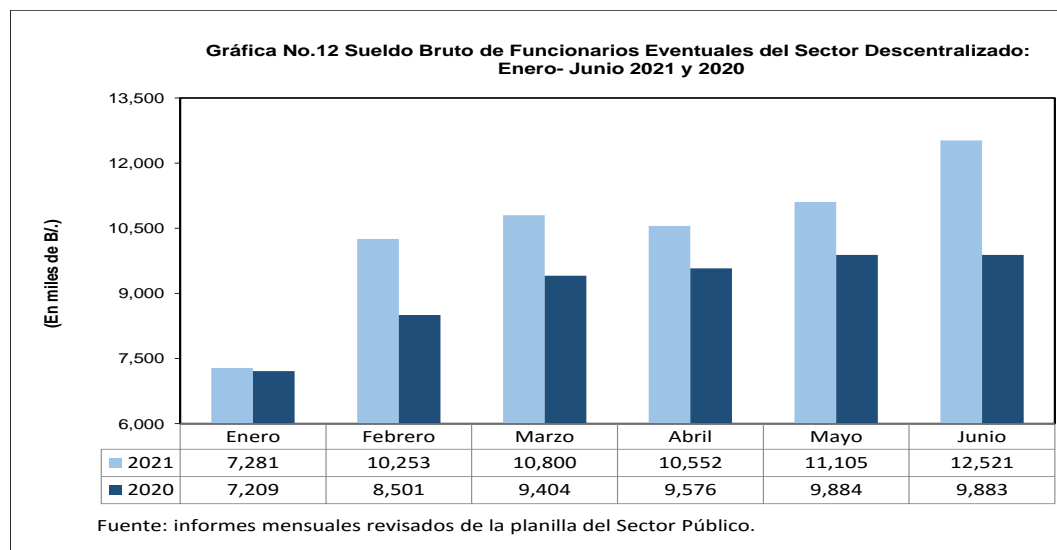
### 2.3.3 Sueldo Bruto Eventuales

El Sueldo Bruto de los funcionarios eventuales del Sector Descentralizado a junio de 2021, alcanzó un monto de B/.12.5 millones (Ver Cuadro No.7).

Al ser comparada con junio de 2020, la misma aumentó en B/.2.6 millones (26.7%).

Las instituciones que presentaron mayores aumentos en junio 2021-2020 fueron: la Caja de Seguro Social con B/.1.0 millones, el Instituto Panameño de Habilitación Especial con B/.607 mil, la Universidad Especializada de Las Américas con B/.240 mil, el Instituto de Mercadeo Agropecuario con B/.183 mil y la Zona Libre de Colón con B/.121 mil (Ver Cuadro No.9).

Con respecto a mayo de 2021, la planilla de funcionarios eventuales del Sector Descentralizado registró un aumento de B/.1.4 millones (12.8%) (Ver Cuadro No.8).





**Cuadro No.3 Número de Funcionarios Permanentes y Eventuales en el Sector Público  
Enero - Junio de 2021**

No.	ENTIDAD	ENERO	FEBRERO	MARZO	ABRIL	MAYO	JUNIO	Promedio Mensual
	<b>TOTAL SECTOR PÚBLICO</b>	<b>231,191</b>	<b>237,393</b>	<b>241,694</b>	<b>245,852</b>	<b>247,693</b>	<b>251,929</b>	<b>242,625</b>
	<b>Gobierno Central</b>	<b>144,778</b>	<b>148,900</b>	<b>152,839</b>	<b>157,004</b>	<b>158,601</b>	<b>162,354</b>	<b>154,079</b>
1	Asamblea Nacional de Diputados	2,455	2,506	2,515	3,923	4,912	6,298	3,768
2	Contraloría General de la República	3,775	3,766	3,872	3,892	3,919	3,918	3,857
3	Ministerio de la Presidencia	2,165	2,142	2,190	2,183	2,190	2,006	2,146
	Servicio de Protección Institucional (SPI )	1,999	2,032	1,993	1,997	1,996	2,182	2,033
4	Ministerio de Gobierno	3,544	3,583	3,601	3,638	3,643	3,620	3,605
5	Ministerio de Seguridad Pública	30,130	30,184	30,225	30,145	30,260	30,189	30,189
6	Ministerio de Relaciones Exteriores	643	656	657	669	666	668	660
7	Ministerio de Educación	54,315	55,914	56,551	58,388	58,643	60,891	57,450
8	Ministerio de Cultura	977	978	970	1,006	1,024	1,024	997
9	Ministerio de Comercio e Industrias	846	892	889	891	890	889	883
10	Ministerio de Obras Públicas	1,988	2,151	2,173	2,183	2,175	2,166	2,139
11	Ministerio de Desarrollo Agropecuario	2,151	2,305	2,534	2,596	2,634	2,638	2,476
12	Ministerio de Salud	15,722	16,396	18,920	19,638	19,781	19,952	18,402
13	Ministerio de Trabajo y Desarrollo Laboral	1,025	1,089	1,097	1,052	1,074	1,086	1,071
14	Ministerio de Vivienda y Ordenamiento Territorial	768	763	742	739	699	702	736
15	Ministerio de Economía y Finanzas	2,352	3,088	3,118	3,120	3,123	3,121	2,987
16	Ministerio de Desarrollo Social	1,467	1,464	1,486	1,487	1,505	1,497	1,484
17	Ministerio del Ambiente	1,434	1,704	1,788	1,805	1,799	1,792	1,720
18	Órgano Judicial	5,506	5,504	5,474	5,464	5,453	5,471	5,479
19	Procuraduría General de la Nación	5,858	6,092	6,328	6,455	6,482	6,504	6,287
20	Tribunal Electoral	3,453	3,472	3,475	3,467	3,467	3,467	3,466
21	Procuraduría de la Administración	215	214	216	218	221	219	217
22	Fiscalía General Electoral	157	179	185	192	195	196	184
23	Tribunal de Cuentas	114	113	115	115	114	116	115
24	Fiscalía de Cuentas	108	110	116	113	116	115	113
25	Defensoría del Pueblo	200	195	202	221	217	218	209
26	Tribunal Administrativo Tributario	70	70	70	70	70	70	70
27	Tribunal Administrativo de la Función Pública 8/ Representantes de Corregimientos	-	-	-	-	-	-	-
		1,341	1,338	1,337	1,337	1,339	1,339	1,339
	<b>Sector Descentralizado</b>	<b>86,413</b>	<b>88,493</b>	<b>88,855</b>	<b>88,848</b>	<b>89,092</b>	<b>89,575</b>	<b>88,546</b>
	<b>Instituciones Descentralizadas</b>	<b>62,121</b>	<b>63,405</b>	<b>63,446</b>	<b>63,315</b>	<b>63,285</b>	<b>63,756</b>	<b>63,221</b>
1	Autoridad del Tránsito y Transporte Terrestre	965	1,070	1,079	1,091	1,098	1,103	1,068
2	Autoridad Nacional de los Servicios Públicos	519	520	520	517	516	521	519
3	Caja de Seguro Social	32,060	32,164	31,503	31,553	31,123	31,270	31,612
	Autoridad de Protección al Consumidor y Defensa de la							
4	Competencia	465	474	475	486	487	490	480
5	Sistema de Ahorro y Capitalización	36	29	30	30	31	32	31
	Instituto para la Formación y Aprovechamiento de los Recursos							
6	Humanos	454	645	701	711	713	723	658
7	Instituto de Innovación Agropecuaria de Panamá	508	514	514	510	509	509	511
8	Instituto Panameño de Deportes	425	504	714	738	751	760	649
9	Instituto Nacional de Formación Profesional y Capacitación para el Desarrollo Humano	459	543	559	572	581	582	549
10	Instituto Técnico Superior Especializado	112	110	110	109	106	108	109
11	Instituto Panameño de Habilitación Especial	1,932	1,975	1,988	2,026	2,142	2,189	2,042
12	Autoridad Nacional para la Innovación Gubernamental	112	114	116	115	114	121	115
13	Instituto Panameño Autónomo Cooperativo	443	464	467	464	471	469	463
14	Autoridad de Turismo de Panamá	326	334	336	335	336	336	334
15	Instituto Conmemorativo Gorgas de Estudios de la Salud	286	351	354	357	358	354	343
16	Registro Público de Panamá	696	697	688	690	696	695	694
17	Universidad Autónoma de Chiriquí	2,164	2,178	2,176	2,186	2,207	2,249	2,193
18	Universidad de Panamá	9,799	9,783	9,751	9,698	9,667	9,678	9,729
19	Universidad Especializada de Las Américas	616	689	1,063	719	975	976	840
20	Universidad Tecnológica de Panamá	2,859	3,000	3,023	3,139	3,097	3,268	3,064
21	Universidad Marítima Internacional de Panamá	237	257	257	261	265	264	257
22	Sistema Estatal de Radio y Televisión	327	325	336	336	341	351	336
23	Autoridad Panameña de Seguridad de los Alimentos	297	290	291	294	291	290	292
24	Dirección General de Contrataciones Públicas	110	115	114	116	117	117	115
25	Secretaría Nacional de Ciencia, Tecnología e Innovación	186	186	188	191	189	190	188
26	Autoridad de los Recursos Acuáticos de Panamá	364	390	392	393	404	396	390
27	Tribunal Administrativo de Contrataciones Públicas	49	47	46	45	45	42	46
28	Autoridad de la Micro, Pequeña y Mediana Empresa	207	201	203	209	210	213	207
29	Zona Franca del Barú	11	18	18	18	18	18	17
30	Secretaría Nacional de Discapacidad	228	228	229	229	227	232	229
31	Autoridad Nacional de Aduanas	1,343	1,620	1,636	1,628	1,638	1,637	1,584
32	Instituto Nacional de la Mujer	138	150	144	143	154	155	147
33	Secretaría Nacional de Niñez, Adolescencia y Familia	232	230	227	218	222	222	225
34	Autoridad Nacional de Administración de Tierras	724	716	711	709	695	704	710
35	Autoridad de Pasaportes de Panamá	116	151	154	150	154	156	147
36	Autoridad Nacional de Transparencia y Acceso a la Información	53	50	47	51	52	54	51
37	Superintendencia de Sujetos no Financieros 4/	44	53	54	55	60	61	55
38	Autoridad Nacional de Descentralización 5/	230	230	243	244	250	248	241
39	Benemérito Cuerpo de Bomberos de Panamá	1,989	1,990	1,989	1,979	1,975	1,973	1,983
40	Centro Nacional de Estudios en Técnicas de Imágenes Moleculares (CENETIM) 8/	-	-	-	-	-	-	-

**Cuadro No.3 Número de Funcionarios Permanentes y Eventuales en el Sector Público  
Enero - Junio de 2021 (Conclusión)**

No.	ENTIDAD	ENERO	FEBRERO	MARZO	ABRIL	MAYO	JUNIO	Promedio Mensual
	<b>Empresas Públicas</b>	<b>16,898</b>	<b>17,687</b>	<b>17,981</b>	<b>18,078</b>	<b>18,268</b>	<b>18,282</b>	<b>17,866</b>
41	Autoridad Marítima de Panamá	1,526	1,528	1,591	1,607	1,612	1,623	1,581
42	Bingos Nacionales	33	31	31	31	30	30	31
43	Autoridad Aeronáutica Civil	925	933	941	948	943	938	938
44	Aeropuerto Internacional de Tocumen, S.A. 3/	1,013	1,051	1,032	1,049	1,036	1,037	1,036
45	Instituto de Acueductos y Alcantarillados Nacionales	2,838	3,122	3,140	3,143	3,146	3,146	3,089
46	Instituto de Mercadeo Agropecuario	235	684	673	677	736	754	627
47	Empresa de Transmisión Eléctrica, S.A.	538	556	553	551	552	538	548
48	Lotería Nacional de Beneficencia	1,721	1,708	1,689	1,682	1,673	1,676	1,692
49	Zona Libre de Colón	545	571	566	569	591	611	576
50	Empresa de Generación Eléctrica, S. A.	11	17	17	15	17	17	16
51	Agencia del Área Panamá Pacífico	99	97	98	99	101	99	99
52	Autoridad de Aseo Urbano y Domiciliario	2,442	2,438	2,642	2,650	2,663	2,661	2,583
53	Empresa Nacional de Autopistas, S.A.	29	30	31	31	29	31	30
54	Empresa Metro de Panamá, S.A.	647	636	630	645	660	658	646
55	Empresa Mercados Nacionales de la Cadena de Frío, S.A. 6/	202	179	182	184	214	223	197
56	Transporte Masivo de Pasajeros, S.A. (MIBUS) 7/	4,094	4,106	4,165	4,197	4,265	4,240	4,178
	<b>Intermediarios Financieros</b>	<b>7,394</b>	<b>7,401</b>	<b>7,428</b>	<b>7,455</b>	<b>7,539</b>	<b>7,537</b>	<b>7,459</b>
57	Superintendencia de Bancos	457	455	452	450	453	453	453
58	Banco de Desarrollo Agropecuario	719	756	767	767	769	767	758
59	Banco Hipotecario Nacional	300	287	313	313	318	305	306
60	Banco Nacional de Panamá	3,428	3,438	3,453	3,477	3,517	3,541	3,476
61	Caja de Ahorros	2,033	1,999	1,976	1,981	2,015	2,004	2,001
62	Superintendencia del Mercado de Valores	118	118	117	115	115	115	116
63	Instituto de Seguro Agropecuario	266	274	275	277	275	273	273
64	Superintendencia de Seguros y Reaseguros	73	74	75	75	77	79	76

1/ Creado mediante Ley 8 de 25 de marzo de 2015; reemplaza a la Autoridad Nacional del Ambiente.

2/ La Sociedad Anónima Aeropuerto Internacional de Tocumen es responsable de la administración de cinco aeropuertos internacionales: Enrique Jimenez (Colón), Enrique Malek (Chiriquí), Scarlett Martínez (Coclé), Panamá Pacífico (Panamá Oeste) y Tocumen (Panamá).

3/ Se crea el Instituto Técnico Superior Especializado - Ley 71 de 8 de noviembre de 2017.

4/ Creado mediante Ley 90 de 15 de agosto de 2019; reemplaza al Instituto Nacional de Cultura.

5/ Creado mediante Ley 37 del 29 de junio de 2009, en su título II, capítulo I, Art.19.

6/ Creado mediante Ley 90 del 7 de noviembre de 2013.

7/ Contrato No.67-2015

8/ No estan operando.

**Cuadro No.4 Sueldo Bruto Mensual y Acumulado de Funcionarios Permanentes y Eventuales en el Sector Público:  
Enero - Junio de 2021**

(En miles de B./.)

No.	ENTIDAD	ENERO	FEBRERO	MARZO	ABRIL	MAYO	JUNIO	Monto Acumulado
<b>TOTAL SECTOR PÚBLICO</b>		<b>364,945</b>	<b>376,757</b>	<b>381,882</b>	<b>389,699</b>	<b>394,285</b>	<b>406,365</b>	<b>2,313,933</b>
<b>Gobierno Central</b>		<b>227,011</b>	<b>235,250</b>	<b>239,630</b>	<b>246,663</b>	<b>250,177</b>	<b>259,447</b>	<b>1,458,178</b>
1	Asamblea Nacional de Diputados	4,023	4,387	4,295	7,584	10,674	12,801	43,764
2	Contraloría General de la República	5,638	5,624	5,787	5,805	5,836	5,856	34,546
3	Ministerio de la Presidencia Servicio de Protección Institucional (SPI)	2,812	2,865	2,913	2,898	2,903	2,837	17,228
4	Ministerio de Gobierno	2,618	2,639	2,620	2,603	2,628	2,713	15,821
5	Ministerio de Seguridad Pública	3,325	3,401	3,429	3,468	3,500	3,445	20,568
6	Ministerio de Relaciones Exteriores	39,309	39,420	39,837	40,100	40,555	39,973	239,194
7	Ministerio de Educación	959	978	981	1,021	987	1,014	5,940
8	Ministerio de Cultura	96,046	98,104	98,152	100,962	100,855	107,637	601,756
9	Ministerio de Comercio e Industrias	1,163	1,163	1,149	1,208	1,237	1,222	7,142
10	Ministerio de Obras Públicas	1,058	1,062	1,056	1,064	1,061	1,055	6,356
11	Ministerio de Desarrollo Agropecuario	1,670	1,840	1,921	1,868	1,853	1,845	10,997
12	Ministerio de Salud	3,540	3,745	4,008	3,926	3,919	3,906	23,044
13	Ministerio de Trabajo y Desarrollo Laboral	31,980	33,267	37,085	37,836	37,620	38,384	216,172
14	Ministerio de Vivienda y Ordenamiento Territorial	1,158	1,209	1,212	1,150	1,214	1,199	7,142
15	Ministerio de Economía y Finanzas	755	760	747	739	722	717	4,440
16	Ministerio de Desarrollo Social	3,249	4,308	4,223	4,259	4,244	4,230	24,513
17	Ministerio del Ambiente	1,361	1,365	1,395	1,411	1,416	1,414	8,362
18	Órgano Judicial	1,918	2,834	2,692	2,605	2,574	2,555	15,178
19	Procuraduría General de la Nación	8,740	8,777	8,738	8,774	8,971	9,078	53,078
20	Tribunal Electoral	8,713	10,463	10,217	10,244	10,267	10,326	60,230
21	Procuraduría de la Administración	3,687	3,735	3,765	3,736	3,752	3,761	22,436
22	Fiscalía General Electoral	343	340	404	375	369	364	2,195
23	Tribunal de Cuentas	238	263	271	286	282	282	1,622
24	Fiscalía de Cuentas	200	195	201	197	196	201	1,190
25	Defensoría del Pueblo	175	181	191	180	184	192	1,103
26	Tribunal Administrativo Tributario	256	251	268	291	281	287	1,634
27	Tribunal Administrativo de la Función Pública 8/ Representantes de Corregimientos	114	114	114	114	114	114	684
		-	-	-	-	-	-	-
		1,963	1,960	1,959	1,959	1,963	2,039	11,843
<b>Sector Descentralizado</b>		<b>137,934</b>	<b>141,507</b>	<b>142,252</b>	<b>143,036</b>	<b>144,108</b>	<b>146,918</b>	<b>855,755</b>
<b>Instituciones Descentralizadas</b>		<b>110,897</b>	<b>113,286</b>	<b>113,675</b>	<b>114,588</b>	<b>115,303</b>	<b>117,930</b>	<b>685,679</b>
1	Autoridad del Tránsito y Transporte Terrestre	882	1,115	941	956	998	1,023	5,915
2	Autoridad Nacional de los Servicios Públicos	843	844	844	839	835	849	5,054
3	Caja de Seguro Social Autoridad de Protección al Consumidor y Defensa de la	66,474	66,872	66,956	67,801	67,429	68,415	403,947
4	Competencia	447	483	466	487	481	482	2,846
5	Sistema de Ahorro y Capitalización Instituto para la Formación y Aprovechamiento de los Recursos	42	43	44	48	62	57	296
6	Humanos	416	805	618	640	634	644	3,757
7	Instituto de Innovación Agropecuaria de Panamá	277	283	283	280	279	387	1,789
8	Instituto Panameño de Deportes	364	455	704	688	666	678	3,555
9	Instituto Nacional de Formación Profesional y Capacitación para el Desarrollo Humano	443	600	535	530	539	553	3,200
10	Instituto Técnico Superior Especializado	195	191	191	190	186	192	1,145
11	Instituto Panameño de Habilitación Especial	3,578	3,647	3,647	3,759	4,255	4,092	22,978
12	Autoridad Nacional para la Innovación Gubernamental	229	232	235	230	229	238	1,393
13	Instituto Panameño Autónomo Cooperativo	485	539	546	550	571	573	3,264
14	Autoridad de Turismo de Panamá	387	389	391	396	409	396	2,368
15	Instituto Conmemorativo Gorgas de Estudios de la Salud	540	602	605	610	613	602	3,572
16	Registro Público de Panamá	648	660	653	655	664	665	3,945
17	Universidad Autónoma de Chiriquí	4,839	4,965	4,842	4,814	4,914	5,127	29,501
18	Universidad de Panamá	15,765	15,890	15,824	15,712	15,993	16,367	95,551
19	Universidad Especializada de Las Américas	932	1,142	1,692	1,265	1,516	1,907	8,454
20	Universidad Tecnológica de Panamá	5,062	5,241	5,286	5,720	5,530	6,153	32,992
21	Universidad Marítima Internacional de Panamá	392	406	401	406	417	409	2,431
22	Sistema Estatal de Radio y Televisión	380	378	396	397	411	424	2,386
23	Autoridad Panameña de Seguridad de los Alimentos	428	424	422	424	425	431	2,554
24	Dirección General de Contrataciones Públicas	178	186	185	194	195	193	1,131
25	Secretaría Nacional de Ciencia, Tecnología e Innovación	366	369	376	383	378	382	2,254
26	Autoridad de los Recursos Acuáticos de Panamá	425	465	457	460	485	470	2,762
27	Tribunal Administrativo de Contrataciones Públicas	92	88	86	85	85	77	513
28	Autoridad de la Micro, Pequeña y Mediana Empresa	253	247	306	285	272	275	1,638
29	Zona Franca del Barú	9	14	15	15	15	14	82
30	Secretaría Nacional de Discapacidad	290	294	297	294	289	298	1,762
31	Autoridad Nacional de Aduanas	1,188	1,427	1,447	1,449	1,452	1,444	8,407
32	Instituto Nacional de la Mujer	162	182	159	158	180	177	1,018
33	Secretaría Nacional de Niñez, Adolescencia y Familia	308	302	295	281	289	298	1,773
34	Autoridad Nacional de Administración de Tierras	762	755	744	758	739	753	4,511
35	Autoridad de Pasaportes de Panamá	116	159	160	156	160	161	912
36	Autoridad Nacional de Transparencia y Acceso a la Información	86	82	77	86	86	90	507
37	Superintendencia de Sujetos no Financieros 4/	95	105	111	116	128	131	686
38	Autoridad Nacional de Descentralización 5/	373	250	280	274	291	305	1,773
39	Benemérito Cuerpo de Bomberos de Panamá	2,146	2,155	2,158	2,197	2,203	2,198	13,057
40	Centro Nacional de Estudios en Técnicas de Imágenes Moleculares (CENETIM) 8/	-	-	-	-	-	-	-

**Cuadro No.4 Sueldo Bruto Mensual y Acumulado de Funcionarios Permanentes y Eventuales en el Sector Público:  
Enero - Junio de 2021 (Conclusión)  
(En miles de B/.)**

No.	ENTIDAD	ENERO	FEBRERO	MARZO	ABRIL	MAYO	JUNIO	Monto Acumulado
	<b>Empresas Públicas</b>	<b>16,882</b>	<b>17,899</b>	<b>18,173</b>	<b>18,000</b>	<b>18,262</b>	<b>18,389</b>	<b>107,605</b>
41	Autoridad Marítima de Panamá	1,866	1,888	2,136	2,008	2,000	2,042	11,940
42	Bingos Nacionales	29	28	28	28	27	27	167
43	Autoridad Aeronáutica Civil	1,466	1,491	1,487	1,501	1,481	1,481	8,907
44	Aeropuerto Internacional de Tocumen, S.A. 3/	1,488	1,610	1,542	1,670	1,652	1,627	9,589
45	Instituto de Acueductos y Alcantarillados Nacionales	1,536	1,618	1,625	1,630	1,636	1,639	9,684
46	Instituto de Mercadeo Agropecuario	272	990	658	653	686	877	4,136
47	Empresa de Transmisión Eléctrica, S.A.	1,035	1,054	1,050	1,106	1,140	1,047	6,432
48	Lotería Nacional de Beneficencia	1,459	1,455	1,460	1,464	1,443	1,471	8,752
49	Zona Libre de Colón	468	516	489	509	600	618	3,200
50	Empresa de Generación Eléctrica, S. A.	25	36	36	36	38	39	210
51	Agencia del Área Panamá Pacífico	165	170	166	172	167	167	1,007
52	Autoridad de Aseo Urbano y Domiciliario	1,879	1,877	2,252	1,826	2,041	2,035	11,910
53	Empresa Nacional de Autopistas, S.A.	87	86	99	92	90	100	554
54	Empresa Metro de Panamá, S.A.	988	989	1,011	1,099	1,063	1,078	6,228
55	Empresa Mercados Nacionales de la Cadena de Frío, S.A. 6/	192	178	189	279	265	222	1,325
56	Transporte Masivo de Pasajeros, S.A. (MIBUS) 7/	3,927	3,913	3,945	3,927	3,933	3,919	23,564
	<b>Intermediarios Financieros</b>	<b>10,155</b>	<b>10,322</b>	<b>10,404</b>	<b>10,448</b>	<b>10,543</b>	<b>10,599</b>	<b>62,471</b>
57	Superintendencia de Bancos	832	824	818	811	818	818	4,921
58	Banco de Desarrollo Agropecuario	906	921	945	939	942	961	5,614
59	Banco Hipotecario Nacional	147	151	155	167	168	163	951
60	Banco Nacional de Panamá	4,839	4,850	4,887	4,921	4,985	5,013	29,495
61	Caja de Ahorros	2,912	2,883	2,898	2,905	2,917	2,920	17,435
62	Superintendencia del Mercado de Valores	117	236	232	229	230	232	1,276
63	Instituto de Seguro Agropecuario	252	306	313	321	323	323	1,838
64	Superintendencia de Seguros y Reaseguros	150	151	156	155	160	169	941

1/ Creado mediante Ley 8 de 25 de marzo de 2015; reemplaza a la Autoridad Nacional del Ambiente.

2/ La Sociedad Anónima Aeropuerto Internacional de Tocumen es responsable de la administración de cinco aeropuertos internacionales: Enrique Jimenez (Colón), Enrique Malek (Chiriquí), Scarlett Martínez (Coclé), Panamá Pacífico (Panamá Oeste) y Tocumen (Panamá).

3/ Se crea el Instituto Técnico Superior Especializado - Ley 71 de 8 de noviembre de 2017.

4/ Creado mediante Ley 90 de 15 de agosto de 2019; reemplaza al Instituto Nacional de Cultura.

5/ Creado mediante Ley 37 del 29 de junio de 2009, en su título II, capítulo I, Art.19.

6/ Creado mediante Ley 90 del 7 de noviembre de 2013.

7/ Contrato No.67-2015

8/ No estan operando.

**Cuadro No.5 Número de Funcionarios Permanentes y Eventuales en el Sector Público  
Enero - Junio 2020**

No.	ENTIDAD	ENERO	FEBRERO	MARZO	ABRIL	MAYO	JUNIO	Promedio Mensual
	<b>TOTAL SECTOR PÚBLICO</b>	<b>223,816</b>	<b>230,630</b>	<b>233,218</b>	<b>235,018</b>	<b>236,486</b>	<b>239,460</b>	<b>233,105</b>
	<b>Gobierno Central</b>	<b>142,883</b>	<b>148,420</b>	<b>150,425</b>	<b>152,362</b>	<b>153,861</b>	<b>156,010</b>	<b>150,660</b>
1	Asamblea Nacional de Diputados	2,355	2,770	3,641	4,620	4,919	5,610	3,986
2	Contraloría General de la República	3,882	3,879	3,899	3,898	3,915	3,929	3,900
3	Ministerio de la Presidencia Servicio de Protección Institucional (SPI )	2,214	2,335	2,323	2,378	2,393	2,399	2,340
4	Ministerio de Gobierno	1,980	1,980	2,086	2,047	2,048	2,044	2,031
5	Ministerio de Seguridad Pública	3,603	3,683	3,676	3,686	3,677	3,667	3,665
6	Ministerio de Relaciones Exteriores	30,254	30,299	30,468	29,898	29,933	30,321	30,196
7	Ministerio de Educación	606	633	630	635	645	647	633
8	Ministerio de Cultura 4/	52,074	55,294	55,653	56,975	57,944	58,647	56,098
9	Ministerio de Comercio e Industrias	916	966	975	988	987	992	971
10	Ministerio de Obras Públicas	758	827	848	870	869	882	842
11	Ministerio de Desarrollo Agropecuario	1,927	2,066	2,130	2,117	2,125	2,121	2,081
12	Ministerio de Salud	2,211	2,339	2,520	2,535	2,529	2,529	2,444
13	Ministerio de Trabajo y Desarrollo Laboral	15,931	16,476	16,650	16,766	16,903	17,331	16,676
14	Ministerio de Vivienda y Ordenamiento Territorial	891	1,074	1,101	1,066	1,074	1,072	1,046
15	Ministerio de Economía y Finanzas	823	824	810	809	809	809	814
16	Ministerio de Desarrollo Social	2,649	3,040	3,054	3,088	3,088	3,087	3,001
17	Ministerio de Ambiente 1/	1,548	1,553	1,543	1,541	1,547	1,536	1,545
18	Órgano Judicial	1,438	1,434	1,429	1,429	1,429	1,435	1,433
19	Procuraduría General de la Nación	5,540	5,556	5,552	5,548	5,554	5,528	5,546
20	Tribunal Electoral	5,825	5,810	5,812	5,837	5,841	5,807	5,822
21	Procuraduría de la Administración	3,296	3,413	3,438	3,438	3,439	3,428	3,409
22	Fiscalía General Electoral	214	214	217	216	216	214	215
23	Tribunal de Cuentas	146	150	156	158	157	157	154
24	Fiscalía General de Cuentas	109	108	111	110	110	109	110
25	Defensoría del Pueblo	97	97	101	101	96	98	98
26	Tribunal Administrativo Tributario	194	195	197	198	199	199	197
	Asamblea de Representantes	68	67	67	70	71	71	69
		1,334	1,338	1,338	1,340	1,341	1,341	1,339
	<b>Sector Descentralizado</b>	<b>80,933</b>	<b>82,210</b>	<b>82,793</b>	<b>82,656</b>	<b>82,625</b>	<b>83,450</b>	<b>82,445</b>
	<b>Instituciones Descentralizadas</b>	<b>60,469</b>	<b>61,521</b>	<b>61,529</b>	<b>61,446</b>	<b>61,424</b>	<b>62,070</b>	<b>61,410</b>
1	Autoridad del Tránsito y Transporte Terrestre	1,007	1,112	1,132	1,160	1,164	1,168	1,124
2	Autoridad Nacional de los Servicios Públicos	509	509	515	516	516	510	513
3	Caja de Seguro Social Autoridad de Protección al Consumidor y Defensa de la	32,577	32,716	32,019	32,211	31,513	31,903	32,157
4	Competencia	473	476	481	487	488	486	482
5	Sistema de Ahorro y Capitalización	23	22	25	25	25	25	24
6	Instituto para la Formación y Aprovechamiento de los Recursos Humanos	446	643	628	630	681	684	619
7	Instituto de Investigación Agropecuaria de Panamá	510	512	491	503	488	502	501
8	Instituto Panameño de Deportes	511	626	689	693	694	699	652
9	Instituto Nacional de Formación Profesional y Capacitación para el Desarrollo Humano	486	556	565	571	572	569	553
10	Instituto Técnico Superior Especializado 3/	88	93	102	101	102	102	98
11	Instituto Panameño de Habilitación Especial	1,911	1,939	1,934	1,943	1,943	1,944	1,936
12	Autoridad de Innovación Gubernamental	102	107	106	107	110	111	107
13	Instituto Panameño Autónomo Cooperativo	392	417	431	435	438	441	426
14	Autoridad de Turismo de Panamá	340	353	345	340	342	342	344
15	Instituto Conmemorativo Gorgas	292	346	346	354	348	349	339
16	Registro Público de Panamá	668	675	677	687	685	683	679
17	Universidad Autónoma de Chiriquí	2,048	1,961	1,990	2,019	2,018	2,025	2,010
18	Universidad de Panamá	9,960	9,824	9,833	9,764	9,709	9,710	9,800
19	Universidad Especializada de Las Américas	763	772	1,221	793	1,519	1,705	1,129
20	Universidad Tecnológica de Panamá	2,890	3,054	3,120	3,193	3,145	3,175	3,096
21	Universidad Marítima Internacional de Panamá	186	225	232	238	238	247	228
22	Sistema Estatal de Radio y Televisión	351	354	354	354	353	353	353
23	Autoridad Panameña de Seguridad de Alimentos	286	286	286	287	287	289	287
24	Dirección General de Contrataciones Públicas	103	103	97	97	97	97	99
25	Secretaría Nacional de Ciencia, Tecnología e Innovación	187	183	190	193	193	192	190
26	Autoridad de los Recursos Acuáticos	362	363	370	371	371	366	367
27	Tribunal de Contrataciones Públicas	50	50	48	48	49	49	49
28	Autoridad de la Micro, Pequeña y Mediana Empresa	203	209	206	211	212	214	209
29	Zona Franca del Barú	13	13	11	12	9	8	11
30	Secretaría Nacional de Discapacidad	221	226	226	226	226	226	225
31	Autoridad Nacional de Aduanas	1,302	1,559	1,585	1,598	1,599	1,596	1,540
32	Instituto Nacional de la Mujer	139	150	155	155	154	154	151
33	Secretaría Nacional de Niñez, Adolescencia y Familia	216	217	211	213	217	226	217
34	Autoridad Nacional de Administración de Tierras	683	707	710	711	719	720	708
35	Autoridad de Pasaportes de Panamá	125	117	151	150	150	150	141
36	Autoridad Nacional de Transparencia y Acceso a la Información	46	46	47	50	50	50	48

**Cuadro No.5 Número de Funcionarios Permanentes y Eventuales en el Sector Público  
Enero - Junio 2020 (Conclusión)**

No.	ENTIDAD	ENERO	FEBRERO	MARZO	ABRIL	MAYO	JUNIO	Promedio Mensual
	<b>Empresas Públicas</b>	<b>13,212</b>	<b>13,376</b>	<b>13,970</b>	<b>14,063</b>	<b>13,914</b>	<b>14,037</b>	<b>13,762</b>
37	Autoridad Marítima de Panamá	1,454	1,503	1,484	1,486	1,501	1,515	1,491
38	Bingos Nacionales	27	28	35	35	36	36	33
39	Autoridad Aeronáutica Civil	926	939	949	949	950	946	943
40	Aeropuerto Internacional de Tocumen, S.A. 2/	1,408	1,420	1,396	1,388	1,364	1,437	1,402
41	Instituto de Acueductos y Alcantarillados Nacionales	2,861	2,767	3,101	3,340	3,202	3,143	3,069
42	Instituto de Mercadeo Agropecuario	402	611	723	694	688	689	635
43	Empresa de Transmisión Eléctrica, S.A.	494	503	510	417	443	461	471
44	Lotería Nacional de Beneficencia	1,837	1,837	1,811	1,805	1,804	1,778	1,812
45	Zona Libre de Colón	574	574	550	586	587	591	577
46	Empresa de Generación Eléctrica, S. A.	13	14	12	14	14	14	14
47	Agencia del Área Económica Especial Panamá Pacífico	100	100	101	91	77	91	93
48	Autoridad de Aseo Urbano y Domiciliario	2,448	2,437	2,650	2,665	2,682	2,684	2,594
49	Empresa Nacional de Autopistas, S.A.	20	20	20	28	20	25	22
50	Empresa Metro de Panamá, S.A.	648	623	628	565	546	627	606
	<b>Intermediarios Financieros</b>	<b>7,252</b>	<b>7,313</b>	<b>7,294</b>	<b>7,147</b>	<b>7,287</b>	<b>7,343</b>	<b>7,273</b>
51	Superintendencia de Bancos	466	467	464	460	460	459	463
52	Banco de Desarrollo Agropecuario	594	641	669	688	700	701	666
53	Banco Hipotecario Nacional	310	296	303	306	306	306	305
54	Banco Nacional de Panamá	3,495	3,484	3,496	3,497	3,495	3,504	3,495
55	Caja de Ahorros	1,943	1,976	1,921	1,749	1,878	1,928	1,899
56	Superintendencia del Mercado de Valores	125	122	117	118	119	119	120
57	Instituto de Seguro Agropecuario	261	267	265	267	267	264	265
58	Superintendencia de Seguros	58	60	59	62	62	62	61

- 1/ Creado mediante Ley 8 de 25 de marzo de 2015; reemplaza a la Autoridad Nacional del Ambiente.
- 2/ La Sociedad Anónima Aeropuerto Internacional de Tocumen es responsable de la administración de cinco aeropuertos internacionales: Enrique Jiménez (Colón), Enrique Malek (Chiriquí), Scarlett Martínez (Coclé), Panamá Pacífico (Panamá Oeste) y Tocumen (Panamá).
- 3/ Se crea el Instituto Técnico Superior Especializado - Ley 71 de 8 de noviembre de 2017.
- 4/ Creado mediante Ley 90 de 15 de agosto de 2019; reemplaza al Instituto Nacional de Cultura.

**Cuadro No.6 Sueldo Bruto Mensual y Acumulado de Funcionarios Permanentes y Eventuales en el Sector Público:  
Enero - Junio de 2020  
(En miles de B./)**

No	ENTIDAD	ENERO	FEBRERO	MARZO	ABRIL	MAYO (R)	JUNIO	Monto Acumulado
	<b>TOTAL SECTOR PÚBLICO</b>	<b>339,163</b>	<b>347,061</b>	<b>358,427</b>	<b>374,251</b>	<b>374,665</b>	<b>376,838</b>	<b>2,170,404</b>
	<b>Gobierno Central</b>	<b>207,923</b>	<b>215,408</b>	<b>219,711</b>	<b>235,267</b>	<b>236,821</b>	<b>240,808</b>	<b>1,355,937</b>
1	Asamblea Nacional de Diputados	3,690	4,905	6,627	8,615	7,988	9,879	41,704
2	Contraloría General de la República	5,472	5,459	6,373	5,749	5,795	5,812	34,660
3	Ministerio de Presidencia	2,656	3,030	2,920	3,009	3,066	3,082	17,763
	Servicio de Protección Institucional (SPI)	2,604	2,604	2,795	2,662	2,668	2,655	15,988
4	Ministerio de Gobierno	3,343	3,476	3,441	3,435	3,451	3,439	20,585
5	Ministerio de Seguridad Pública	39,383	39,402	39,534	38,567	38,647	39,520	235,053
6	Ministerio de Relaciones Exteriores	878	937	925	920	945	957	5,562
7	Ministerio de Educación	78,516	82,346	83,512	98,849	100,629	101,087	544,939
8	Ministerio de Cultura 4/	1,035	1,157	1,112	1,104	1,111	1,192	6,711
9	Ministerio de Comercio e Industrias	983	1,003	1,014	1,028	1,032	1,089	6,149
10	Ministerio de Obras Públicas	1,589	1,784	1,834	1,763	1,788	1,768	10,526
11	Ministerio de Desarrollo Agropecuario	3,594	3,804	3,961	3,823	3,819	3,836	22,837
12	Ministerio de Salud	31,826	32,298	32,522	32,685	32,723	33,371	195,425
13	Ministerio de Trabajo y Desarrollo Laboral	988	1,208	1,218	1,159	1,172	1,164	6,909
14	Ministerio de Vivienda y Ordenamiento Territorial	789	815	787	781	781	787	4,740
15	Ministerio de Economía y Finanzas	3,724	4,105	4,046	4,075	4,081	4,081	24,112
16	Ministerio de Desarrollo Social	1,391	1,407	1,388	1,390	1,398	1,381	8,355
17	Ministerio de Ambiente 1/	1,867	1,874	1,900	1,878	1,898	1,892	11,309
18	Órgano Judicial	8,811	8,824	8,832	8,792	8,796	8,799	52,854
19	Procuraduría General de la Nación	8,056	8,078	8,102	8,110	8,118	8,102	48,566
20	Tribunal Electoral	3,566	3,722	3,660	3,665	3,664	3,679	21,956
21	Procuraduría de la Administración	336	333	342	338	338	336	2,023
22	Fiscalía General Electoral	218	218	228	229	227	227	1,347
23	Tribunal de Cuentas	187	183	190	189	189	188	1,126
24	Fiscalía General de Cuentas	150	150	157	154	161	161	933
25	Defensoría del Pueblo	210	210	224	223	259	247	1,373
26	Tribunal Administrativo Tributario	108	107	107	113	114	114	663
	Asamblea de Representantes	1,953	1,969	1,960	1,962	1,963	1,963	11,770
	<b>Sector Descentralizado</b>	<b>131,240</b>	<b>131,653</b>	<b>138,716</b>	<b>138,984</b>	<b>137,844</b>	<b>136,030</b>	<b>814,467</b>
	<b>Instituciones Descentralizadas</b>	<b>107,530</b>	<b>107,781</b>	<b>113,843</b>	<b>114,468</b>	<b>114,184</b>	<b>112,755</b>	<b>670,561</b>
1	Autoridad del Tránsito y Transporte Terrestre	867	946	927	960	968	963	5,631
2	Autoridad Nacional de los Servicios Públicos	836	837	850	846	846	836	5,051
3	Caja de Seguro Social	67,693	66,669	71,913	71,651	70,586	68,741	417,253
	Autoridad de Protección al Consumidor y Defensa de la							
4	Competencia	462	462	470	474	473	471	2,812
5	Sistema de Ahorro y Capitalización	36	35	41	40	41	40	233
	Instituto para la Formación y Aprovechamiento de los Recursos							
6	Humanos	402	561	566	555	612	618	3,314
7	Instituto de Investigación Agropecuaria de Panamá	279	279	267	272	265	272	1,634
8	Instituto Panameño de Deportes	501	611	626	610	615	634	3,597
	Instituto Nacional de Formación Profesional y Capacitación para							
9	el Desarrollo Humano	466	523	538	535	534	536	3,132
10	Instituto Técnico Superior Especializado 3/	169	180	188	183	184	185	1,089
11	Instituto Panameño de Habilitación Especial	3,126	3,181	3,163	3,532	3,530	3,542	20,074
12	Autoridad de Innovación Gubernamental	206	219	225	216	224	228	1,318
13	Instituto Panameño Autónomo Cooperativo	438	453	515	519	526	533	2,984
14	Autoridad de Turismo de Panamá	387	427	400	386	414	418	2,432
15	Instituto Conmemorativo Gorgas	524	629	586	576	566	587	3,468
16	Registro Público de Panamá	630	640	635	642	641	640	3,828
17	Universidad Autónoma de Chiriquí	4,193	4,243	4,457	4,608	4,824	4,884	27,209
18	Universidad de Panamá	15,002	14,949	14,892	15,650	15,543	15,849	91,885
19	Universidad Especializada de Las Américas	1,068	1,143	1,569	1,105	1,735	1,614	8,234
20	Universidad Tecnológica de Panamá	5,065	5,251	5,386	5,493	5,373	5,475	32,043
21	Universidad Marítima Internacional de Panamá	277	373	371	362	366	379	2,128
22	Sistema Estatal de Radio y Televisión	405	408	408	406	405	405	2,437
23	Autoridad Panameña de Seguridad de Alimentos	418	411	411	410	410	411	2,471
24	Dirección General de Contrataciones Públicas	166	164	156	156	156	156	954
25	Secretaría Nacional de Ciencia, Tecnología e Innovación	372	365	386	383	379	377	2,262
26	Autoridad de los Recursos Acuáticos	398	404	417	410	416	404	2,449
27	Tribunal de Contrataciones Públicas	90	94	90	90	94	94	552
28	Autoridad de la Micro, Pequeña y Mediana Empresa	262	263	260	276	280	284	1,625
29	Zona Franca del Barú	11	11	9	11	8	7	57
30	Secretaría Nacional de Discapacidad	272	278	282	286	286	287	1,691
31	Autoridad Nacional de Aduanas	1,143	1,374	1,395	1,402	1,396	1,393	8,103
32	Instituto Nacional de la Mujer	157	169	195	177	177	177	1,052
33	Secretaría Nal. de Niñez, Adolescencia y Familia	288	289	283	282	292	328	1,762
34	Autoridad Nacional de Administración de Tierras	724	753	740	737	792	757	4,503
35	Autoridad de Pasaporte de Panamá	125	117	158	153	153	153	859
36	Autoridad Nacional de Transparencia y Acceso a la Información	72	70	68	74	74	77	435

**Cuadro No.6 Sueldo Bruto Mensual y Acumulado de Funcionarios Permanentes y Eventuales en el Sector Público:  
Enero - Junio de 2020 (Conclusión)  
(En miles de B/.)**

No	ENTIDAD	ENERO	FEBRERO	MARZO	ABRIL	MAYO (R)	JUNIO	Monto Acumulado
	<b>Empresas Públicas</b>	<b>13,597</b>	<b>13,610</b>	<b>14,650</b>	<b>14,284</b>	<b>13,413</b>	<b>13,021</b>	<b>82,575</b>
37	Autoridad Marítima de Panamá	1,774	1,846	1,817	1,814	1,919	1,898	11,068
38	Bingos Nacionales	19	19	23	25	29	30	145
39	Autoridad Aeronáutica Civil	1,472	1,519	1,510	1,510	1,508	1,499	9,018
40	Aeropuerto Internacional de Tocumen, S.A. 2/	2,023	2,055	2,065	2,041	1,225	1,116	10,525
41	Instituto de Acueductos y Alcantarillados Nacionales	1,569	1,440	1,620	1,775	1,700	1,652	9,756
42	Instituto de Mercadeo Agropecuario	423	569	992	636	622	623	3,865
43	Empresa de Transmisión Eléctrica, S.A.	991	974	1,046	1,091	1,089	936	6,127
44	Lotería Nacional de Beneficencia	1,613	1,567	1,540	1,532	1,532	1,509	9,293
45	Zona Libre de Colón	494	501	488	520	502	504	3,009
46	Empresa de Generación Eléctrica, S. A.	35	34	35	36	36	36	212
47	Agencia del Área Económica Especial Panamá Pacífico	171	179	169	167	167	168	1,021
48	Autoridad de Aseo Urbano y Domiciliario	1,875	1,867	2,300	2,029	2,034	2,035	12,140
49	Empresa Nacional de Autopistas, S.A.	63	60	65	140	82	85	495
50	Empresa Metro de Panamá, S.A.	1,075	980	980	968	968	930	5,901
	<b>Intermediarios Financieros</b>	<b>10,113</b>	<b>10,262</b>	<b>10,223</b>	<b>10,232</b>	<b>10,247</b>	<b>10,254</b>	<b>61,331</b>
51	Superintendencia de Bancos	836	836	833	829	837	831	5,002
52	Banco de Desarrollo Agropecuario	748	907	878	862	855	864	5,114
53	Banco Hipotecario Nacional	147	144	146	147	147	145	876
54	Banco Nacional de Panamá	5,012	4,971	4,953	4,975	4,988	4,981	29,880
55	Caja de Ahorros	2,771	2,765	2,795	2,776	2,775	2,782	16,664
56	Superintendencia del Mercado de Valores	253	236	225	236	238	234	1,422
57	Instituto de Seguro Agropecuario	247	289	286	289	289	297	1,697
58	Superintendencia de Seguros	99	114	107	118	118	120	676

1/ Creado mediante Ley 8 de 25 de marzo de 2015; reemplaza a la Autoridad Nacional del Ambiente.

La Sociedad Anónima Aeropuerto Internacional de Tocumen es responsable de la administración de cinco aeropuertos internacionales: Enrique Jiménez (Colón), Enrique Malek (Chiriquí),

3/ Se crea el Instituto Técnico Superior Especializado - Ley 71 de 8 de noviembre de 2017.

4/ Creado mediante Ley 90 de 15 de agosto de 2019; reemplaza al Instituto Nacional de Cultura.

(R) Cifras revisadas.



**Cuadro No.7 SUELDO BRUTO MENSUAL Y NUMERO DE FUNCIONARIOS, PERMANENTES Y EVENTUALES, EN EL SECTOR PUBLICO:  
JUNIO DE 2021**

No.	ENTIDAD	PERMANENTES			EVENTUALES 2/			TOTALES		
		SUELDO BRUTO 1/ (en miles de B./)	FUNCIONARIOS	SUELDO PROMEDIO (en Balboas) (3)=(1)/(2)*1000	SUELDO BRUTO (en miles de B./)	FUNCIONARIOS	SUELDO PROMEDIO (en Balboas) (6)=(4)/(5)*1000	SUELDO BRUTO (en miles de B./)	FUNCIONARIOS	SUELDO PROMEDIO (en Balboas) (9)=(7)/(8)*1000
		(1)	(2)	(3)	(4)	(5)	(6)	(7)	(8)	(9)
	<b>Gobierno Central</b>	<b>233,409</b>	<b>144,852</b>	<b>1,611</b>	<b>26,038</b>	<b>17,502</b>	<b>1,488</b>	<b>259,447</b>	<b>162,354</b>	<b>1,598</b>
1	Asamblea Nacional	4,445	2,563	1,734	8,356	3,735	2,237	12,801	6,298	2,033
2	Contraloría General de la República	5,490	3,568	1,539	366	350	1,046	5,856	3,918	1,495
3	Ministerio de la Presidencia	2,837	2,006	1,414	-	-	..	2,837	2,006	1,414
	Servicio de Protección Institucional (SPI )	2,713	2,182	1,243	-	-	..	2,713	2,182	1,243
4	Ministerio de Gobierno	3,293	3,507	939	152	113	1,345	3,445	3,620	952
5	Ministerio de Seguridad Pública	39,328	29,645	1,327	645	544	1,186	39,973	30,189	1,324
6	Ministerio de Relaciones Exteriores	920	610	1,508	94	58	1,621	1,014	668	1,518
7	Ministerio de Educación	99,014	54,995	1,800	8,623	5,896	1,463	107,637	60,891	1,768
8	Ministerio de Cultura 5/	1,195	988	1,210	27	36	750	1,222	1,024	1,193
9	Ministerio de Comercio e Industrias	851	703	1,211	204	186	1,097	1,055	889	1,187
10	Ministerio de Obras Públicas	1,696	1,975	859	149	191	780	1,845	2,166	852
11	Ministerio de Desarrollo Agropecuario	3,463	2,106	1,644	443	532	833	3,906	2,638	1,481
12	Ministerio de Salud	33,314	15,681	2,124	5,070	4,271	1,187	38,384	19,952	1,924
13	Ministerio de Trabajo y Desarrollo Laboral	855	778	1,099	344	308	1,117	1,199	1,086	1,104
14	Ministerio de Vivienda y Ordenamiento Territorial	712	699	1,019	5	3	1,667	717	702	1,021
15	Ministerio de Economía y Finanzas	3,240	2,344	1,382	990	777	1,274	4,230	3,121	1,355
16	Ministerio de Desarrollo Social	1,414	1,497	945	-	-	..	1,414	1,497	945
17	Ministerio de Ambiente 3/	2,549	1,788	1,426	6	4	1,500	2,555	1,792	1,426
18	Órgano Judicial	9,055	5,459	1,659	23	12	1,917	9,078	5,471	1,659
19	Procuraduría General de la Nación	10,326	6,504	1,588	-	-	..	10,326	6,504	1,588
20	Tribunal Electoral	3,393	3,076	1,103	368	391	941	3,761	3,467	1,085
21	Procuraduría de la Administración	364	219	1,662	-	-	..	364	219	1,662
22	Fiscalía General Electoral	282	196	1,439	-	-	..	282	196	1,439
23	Tribunal de Cuentas	198	115	1,722	3	1	3,000	201	116	1,733
24	Fiscalía General de Cuentas	189	112	1,688	3	3	1,000	192	115	1,670
25	Defensoría del Pueblo	262	198	1,323	25	20	1,250	287	218	1,317
26	Tribunal Administrativo Tributario	114	70	1,629	-	-	..	114	70	1,629
27	Tribunal Administrativo de la Función Pública 8/ Representantes de Corregimientos	1,897	1,268	1,496	142	71	2,000	2,039	1,339	1,523
	<b>Sector Descentralizado</b>	<b>134,397</b>	<b>79,039</b>	<b>1,700</b>	<b>12,521</b>	<b>10,536</b>	<b>1,188</b>	<b>146,918</b>	<b>89,575</b>	<b>1,640</b>
	<b>Instituciones Descentralizadas</b>	<b>106,815</b>	<b>54,704</b>	<b>1,953</b>	<b>11,115</b>	<b>9,052</b>	<b>1,228</b>	<b>117,930</b>	<b>63,756</b>	<b>1,850</b>
1	Autoridad del Tránsito y Transporte Terrestre	879	902	975	144	201	716	1,023	1,103	927
2	Autoridad Nacional de los Servicios Públicos	849	521	1,630	-	-	..	849	521	1,630
3	Caja de Seguro Social	65,633	29,341	2,237	2,782	1,929	1,442	68,415	31,270	2,188
4	Autoridad de Protección al Consumidor y Defensa de la Competencia	459	476	964	23	14	1,643	482	490	984
5	Sistema de Ahorro y Capitalización	51	28	1,821	6	4	1,500	57	32	1,781
6	Instituto para la Formación y Aprovechamiento de los Recursos Humanos	435	466	933	209	257	813	644	723	891
7	Instituto de Innovación Agropecuaria de Panamá	380	495	768	7	14	500	387	509	760
8	Instituto Panameño de Deportes	575	639	900	103	121	851	678	760	892
9	Instituto Nacional de Formación Profesional y Capacitación para el Desarrollo Humano	451	462	976	102	120	850	553	582	950
10	Instituto Técnico Superior Especializado	192	108	1,778	-	-	..	192	108	1,778
11	Instituto Panameño de Habilitación Especial	3,804	2,017	1,886	288	172	1,674	4,092	2,189	1,869
12	Autoridad Nacional para la Innovación Gubernamental	229	115	1,991	9	6	1,500	238	121	1,967
13	Instituto Panameño Autónomo Cooperativo	473	378	1,251	100	91	1,099	573	469	1,222
14	Autoridad de Turismo de Panamá	369	311	1,186	27	25	1,080	396	336	1,179
15	Instituto Conmemorativo Gorgas de Estudios de la Salud	548	290	1,890	54	64	844	602	354	1,701
16	Registro Público de Panamá	663	692	958	2	3	667	665	695	957
17	Universidad Autónoma de Chiriquí	4,621	1,667	2,772	506	582	869	5,127	2,249	2,280
18	Universidad de Panamá	12,111	5,546	2,184	4,256	4,132	1,030	16,367	9,678	1,691
19	Universidad Especializada de Las Américas	912	609	1,498	995	367	2,711	1,907	976	1,954
20	Universidad Tecnológica de Panamá	5,210	2,841	1,834	943	427	2,208	6,153	3,268	1,883
21	Universidad Marítima Internacional de Panamá	322	193	1,668	87	71	1,225	409	264	1,549
22	Sistema Estatal de Radio y Televisión	398	331	1,202	26	20	1,300	424	351	1,208
23	Autoridad Panameña de Seguridad de Alimentos	431	290	1,486	-	-	..	431	290	1,486
24	Dirección General de Contrataciones Públicas	193	117	1,650	-	-	..	193	117	1,650
25	Secretaría Nacional de Ciencia, Tecnología e Innovación	382	190	2,011	-	-	..	382	190	2,011
26	Autoridad de los Recursos Acuáticos	455	379	1,201	15	17	882	470	396	1,187
27	Tribunal Administrativo de Contrataciones Públicas	77	42	1,833	-	-	..	77	42	1,833
28	Autoridad de la Micro, Pequeña y Mediana Empresa	275	213	1,291	-	-	..	275	213	1,291
29	Zona Franca del Barú	13	15	867	1	3	333	14	18	778
30	Secretaría Nacional de Discapacidad	293	228	1,285	5	4	1,250	298	232	1,284
31	Autoridad Nacional de Aduanas	1,176	1,328	886	268	309	867	1,444	1,637	882
32	Instituto Nacional de la Mujer	156	132	1,182	21	23	913	177	155	1,142
33	Secretaría Nacional de Niñez, Adolescencia y Familia	297	221	1,344	1	1	1,000	298	222	1,342
34	Autoridad Nacional de Administración de Tierras	753	704	1,070	-	-	..	753	704	1,070
35	Autoridad de Pasaportes de Panamá	121	119	1,017	40	37	1,081	161	156	1,032
36	Autoridad Nacional de Transparencia y Acceso a la Información	90	54	1,667	-	-	..	90	54	1,667
37	Superintendencia de Sujetos no Financieros	131	61	2,148	-	-	..	131	61	2,148
38	Autoridad Nacional de Descentralización	268	238	1,126	37	10	3,700	305	248	1,230
39	Benemérito Cuerpo de Bomberos de la República de Panamá	2,140	1,945	1,100	58	28	2,071	2,198	1,973	1,114
40	Centro Nacional de Estudios en Técnicas de Imágenes Moleculares (CENETIM) 8/	-	-	-	-	-	..	-	-	-

**Cuadro No.7 SUELDO BRUTO MENSUAL Y NUMERO DE FUNCIONARIOS, PERMANENTES Y EVENTUALES, EN EL SECTOR PUBLICO:  
JUNIO DE 2021 (Conclusión)**

No.	ENTIDAD	PERMANENTES			EVENTUALES 2/			TOTALES		
		SUELDO BRUTO 1/ (en miles de B./) (1)	FUNCIONARIOS (2)	SUELDO PROMEDIO (en Balboas) (3)=(1)/(2)*1000	SUELDO BRUTO (en miles de B./) (4)	FUNCIONARIOS (5)	SUELDO PROMEDIO (en Balboas) (6)=(4)/(5)*1000	SUELDO BRUTO (en miles de B./) (7)=(1+4)	FUNCIONARIOS (8)=(2+5)	SUELDO PROMEDIO (en Balboas) (9)=(7)/(8)*1000
	<b>Empresas Públicas</b>	<b>17,283</b>	<b>17,128</b>	<b>1,009</b>	<b>1,106</b>	<b>1,154</b>	<b>958</b>	<b>18,389</b>	<b>18,282</b>	<b>1,006</b>
41	Autoridad Marítima de Panamá	1,942	1,542	1,259	100	81	1,235	2,042	1,623	1,258
42	Bingos Nacionales	27	30	900	-	-	..	27	30	900
43	Autoridad Aeronáutica Civil	1,464	928	1,578	17	10	1,700	1,481	938	1,579
44	Aeropuerto Internacional de Tocumen, S.A. 4/	1,627	1,037	1,569	-	-	..	1,627	1,037	1,569
45	Instituto de Acueductos y Alcantarillados Nacionales	1,487	2,826	526	152	320	475	1,639	3,146	521
46	Instituto de Mercadeo Agropecuario	330	301	1,096	547	453	1,208	877	754	1,163
47	Empresa de Transmisión Eléctrica, S.A.	1,047	538	1,946	-	-	..	1,047	538	1,946
48	Lotería Nacional de Beneficencia	1,467	1,670	878	4	6	667	1,471	1,676	878
49	Zona Libre de Colón	479	555	863	139	56	2,482	618	611	1,011
50	Empresa de Generación Eléctrica, S.A.	39	17	2,294	-	-	..	39	17	2,294
51	Agencia del Área Económica Especial Panamá Pacífico	167	99	1,687	-	-	..	167	99	1,687
52	Autoridad de Aseo Urbano y Domiciliario	1,895	2,441	776	140	220	636	2,035	2,661	765
53	Empresa Nacional de Autopistas, S.A.	100	31	3,226	-	-	..	100	31	3,226
54	Empresa Metro de Panamá, S.A.	1,071	650	1,648	7	8	875	1,078	658	1,638
55	Empresa Mercados Nacionales de la Cadena de Frío, S.A.	222	223	996	-	-	..	222	223	996
56	Transporte Masivo de Pasajeros, S.A. (MIBUS)	3,919	4,240	924	-	-	..	3,919	4,240	924
	<b>Intermediarios Financieros</b>	<b>10,299</b>	<b>7,207</b>	<b>1,429</b>	<b>300</b>	<b>330</b>	<b>909</b>	<b>10,599</b>	<b>7,537</b>	<b>1,406</b>
57	Superintendencia de Bancos	818	453	1,806	-	-	..	818	453	1,806
58	Banco de Desarrollo Agropecuario	840	634	1,325	121	133	910	961	767	1,253
59	Banco Hipotecario Nacional	151	294	514	12	11	1,091	163	305	534
60	Banco Nacional de Panamá	4,997	3,526	1,417	16	15	1,067	5,013	3,541	1,416
61	Caja de Ahorros	2,859	1,933	1,479	61	71	859	2,920	2,004	1,457
62	Superintendencia del Mercado de Valores	232	115	2,017	-	-	..	232	115	2,017
63	Instituto de Seguro Agropecuario	233	173	1,347	90	100	900	323	273	1,183
64	Superintendencia de Seguros y Reaseguros	169	79	2,139	-	-	..	169	79	2,139
	<b>Total del Sector Público</b>	<b>367,806</b>	<b>223,891</b>	<b>1,643</b>	<b>38,559</b>	<b>28,038</b>	<b>1,375</b>	<b>406,365</b>	<b>251,929</b>	<b>1,613</b>

1/ No se incluye pago correspondiente a vigencias expiradas.

2/ Incluye empleados transitorios y contingentes.

3/ Creado mediante Ley 8 de 25 de marzo de 2015; reemplaza a la Autoridad Nacional del Ambiente.

4/ La Sociedad Anónima Aeropuerto Internacional de Tocumen es responsable de la administración de cinco aeropuertos internacionales: Enrique Jimenez (Colón), Enrique Malek (Chiriquí), Scarlett Martínez (Coclé), Panamá Pacífico (Panamá Oeste) y Tocumen (Panamá).

a/ Incluye pago por B/2,889.58 a 110 observadores meteorológicos.

(-) Cantidad nula o cero.

(.) Dato no aplicable.

**Cuadro No.8 DIFERENCIAS EN EL SUELDO BRUTO MENSUAL Y NÚMERO DE FUNCIONARIOS,  
PERMANENTES Y EVENTUALES, EN EL SECTOR PÚBLICO:  
JUNIO - MAYO DE 2021**

No	ENTIDAD	PERMANENTES Y EVENTUALES						DIFERENCIAS			
		SUELDO BRUTO (En miles de balboas)			TOTAL FUNCIONARIOS			PERMANENTES		EVENTUALES	
		JUNIO	MAYO	VARIACIÓN ABSOLUTA	JUNIO	MAYO	VARIACIÓN ABSOLUTA	SUELDO BRUTO	FUNCIO- NARIOS	SUELDO BRUTO	FUNCIO- NARIOS
	<b>Gobierno Central</b>	<b>259,447</b>	<b>250,177</b>	<b>9,270</b>	<b>162,354</b>	<b>158,601</b>	<b>3,753</b>	<b>1,683</b>	<b>282</b>	<b>7,587</b>	<b>3,471</b>
1	Asamblea Nacional de Diputados	12,801	10,674	2,127	6,298	4,912	1,386	28	19	2,099	1,367
2	Contraloría General de la República	5,856	5,836	20	3,918	3,919	-1	19	-3	1	2
3	Ministerio de la Presidencia	2,837	2,903	-66	2,006	2,190	-184	-66	-184	-	-
	Servicio de Protección Institucional (SPI)	2,713	2,628	85	2,182	1,996	186	85	186	-	-
4	Ministerio de Gobierno	3,445	3,500	-55	3,620	3,643	-23	-44	-24	-11	1
5	Ministerio de Seguridad Pública	39,973	40,555	-582	30,189	30,260	-71	-552	-54	-30	-17
6	Ministerio de Relaciones Exteriores	1,014	987	27	668	666	2	23	1	4	1
7	Ministerio de Educación	107,637	100,855	6,782	60,891	58,643	2,248	1,446	308	5,336	1,940
8	Ministerio de Cultura	1,222	1,237	-15	1,024	1,024	-	-14	-	-1	-
9	Ministerio de Comercio e Industrias	1,055	1,061	-6	889	890	-1	-2	1	-4	-2
10	Ministerio de Obras Públicas	1,845	1,853	-8	2,166	2,175	-9	-13	-16	5	7
11	Ministerio de Desarrollo Agropecuario	3,906	3,919	-13	2,638	2,634	4	-16	1	3	3
12	Ministerio de Salud	38,384	37,620	764	19,952	19,781	171	726	94	38	77
13	Ministerio de Trabajo y Desarrollo Laboral	1,199	1,214	-15	1,086	1,074	12	2	2	-17	10
14	Ministerio de Vivienda y Ordenamiento Territorial	717	722	-5	702	699	3	-7	2	2	1
15	Ministerio de Economía y Finanzas	4,230	4,244	-14	3,121	3,123	-2	-23	-8	9	6
16	Ministerio de Desarrollo Social	1,414	1,416	-2	1,497	1,505	-8	-2	-8	-	-
17	Ministerio del Ambiente	2,555	2,574	-19	1,792	1,799	-7	-19	-7	-	-
18	Órgano Judicial	9,078	8,971	107	5,471	5,453	18	107	17	-	1
19	Procuraduría General de la Nación	10,326	10,267	59	6,504	6,482	22	59	22	-	-
20	Tribunal Electoral	3,761	3,752	9	3,467	3,461	6	-2	4	11	2
21	Procuraduría de la Administración	364	369	-5	219	221	-2	-5	-2	-	-
22	Fiscalía General Electoral	282	282	0	196	195	1	-	1	-	-
23	Tribunal de Cuentas	201	196	5	116	114	2	5	2	-	-
24	Fiscalía General de Cuentas	192	184	8	115	116	-1	8	-2	-	1
25	Defensoría del Pueblo	287	281	6	218	217	1	6	1	-	-
26	Tribunal Administrativo Tributario	114	114	-	70	70	-	-	-	-	-
27	Tribunal Administrativo de la Función Pública &/ Representantes de Corregimientos	2,039	1,963	76	1,339	1,339	-	-66	-71	142	71
	<b>Sector Descentralizado</b>	<b>146,918</b>	<b>144,108</b>	<b>2,810</b>	<b>89,575</b>	<b>89,092</b>	<b>483</b>	<b>1,394</b>	<b>47</b>	<b>1,416</b>	<b>436</b>
	<b>Instituciones Descentralizadas</b>	<b>117,930</b>	<b>115,303</b>	<b>2,627</b>	<b>63,756</b>	<b>63,285</b>	<b>471</b>	<b>1,436</b>	<b>73</b>	<b>1,191</b>	<b>398</b>
1	Autoridad del Tránsito y Transporte Terrestre	1,023	998	25	1,103	1,098	5	24	5	1	-
2	Autoridad Nacional de los Servicios Públicos	849	835	14	521	516	5	14	5	-	-
3	Caja de Seguro Social	68,415	67,429	986	31,270	31,123	147	893	-21	93	168
4	Autoridad de Protección al Consumidor y Defensa de la Competencia	482	481	1	490	487	3	1	2	-	1
5	Sistema de Ahorro y Capitalización	57	62	-5	32	31	1	-4	1	-1	-
6	Instituto para la Formación y Aprovechamiento de los Recursos Humanos	644	634	10	723	713	10	8	10	2	-
7	Instituto de Innovación Agropecuaria de Panamá	387	279	108	509	509	-	108	-	-	-
8	Instituto Panameño de Deportes	678	666	12	760	751	9	10	1	2	8
9	Instituto Nacional de Formación Profesional y Capacitación para el Desarrollo Humano	553	539	14	582	581	1	8	-6	6	7
10	Instituto Técnico Superior Especializado	192	186	6	108	106	2	6	2	-	-
11	Instituto Panameño de Rehabilitación Especial	4,092	4,255	-163	2,189	2,142	47	-44	29	-119	18
12	Autoridad Nacional para la Innovación Gubernamental	238	229	9	121	114	7	-	1	9	6
13	Instituto Panameño Autónomo Cooperativo	573	571	2	469	471	-2	-1	-1	3	-1
14	Autoridad de Turismo de Panamá	396	409	-13	336	336	-	-	-2	-13	2
15	Instituto Conmemorativo Gorgas de Estudios de la Salud	602	613	-11	354	358	-4	-10	-3	-1	-1
16	Registro Público de Panamá	665	664	1	695	696	-1	1	-1	-	-
17	Universidad Autónoma de Chiriquí	5,127	4,914	213	2,249	2,207	42	170	13	43	29
18	Universidad de Panamá	16,367	15,993	374	9,678	9,667	11	107	25	267	-14
19	Universidad Especializada de Las Américas	1,907	1,516	391	976	975	1	2	1	389	-
20	Universidad Tecnológica de Panamá	6,153	5,530	623	3,268	3,097	171	129	-	494	171
21	Universidad Marítima Internacional de Panamá	409	417	-8	264	265	-1	-11	-2	3	1
22	Sistema Estatal de Radio y Televisión	424	411	13	351	341	10	13	10	-	-
23	Autoridad Panameña de Seguridad de los Alimentos	431	425	6	290	291	-1	6	-1	-	-
24	Dirección General de Contrataciones Públicas	193	195	-2	117	117	-	-2	-	-	-
25	Secretaría Nacional de Ciencia, Tecnología e Innovación	382	378	4	190	189	1	4	1	-	-
26	Autoridad de los Recursos Acuáticos de Panamá	470	485	-15	396	404	-8	-15	-8	-	-
27	Tribunal Administrativo de Contrataciones Públicas	77	85	-8	42	45	-3	-8	-3	-	-
28	Autoridad de la Micro, Pequeña y Mediana Empresa	275	272	3	213	210	3	3	3	-	-
29	Zona Franca del Barú	14	15	-1	18	18	-	-	-	-1	-
30	Secretaría Nacional de Discapacidad	298	289	9	232	227	5	9	5	-	-
31	Autoridad Nacional de Aduanas	1,444	1,452	-8	1,637	1,638	-1	-6	1	-2	-2
32	Instituto Nacional de la Mujer	177	180	-3	155	154	1	-4	-2	1	3
33	Secretaría Nacional de Niñez, Adolescencia y Familia	298	289	9	222	222	-	9	-	-	-
34	Autoridad Nacional de Administración de Tierras	753	739	14	704	695	9	14	9	-	-
35	Autoridad de Pasaportes de Panamá	161	160	1	156	154	2	1	2	-	-
36	Autoridad Nacional de Transparencia y Acceso a la Información	90	86	4	54	52	2	4	2	-	-
37	Superintendencia de Sujetos no Financieros 3/	131	128	3	61	60	1	3	1	-	-
38	Autoridad Nacional de Descentralización 4/	305	291	14	248	250	-2	-	-4	14	2
39	Benemérito Cuerpo de Bomberos de Panamá	2,198	2,203	-5	1,973	1,975	-2	-6	-2	1	-
40	Centro Nacional de Estudios en Técnicas de Imágenes Moleculares (CENETIM) 8/	-	-	-	-	-	-	-	-	-	-

**Cuadro No.8 DIFERENCIAS EN EL SUELDO BRUTO MENSUAL Y NÚMERO DE FUNCIONARIOS,  
PERMANENTES Y EVENTUALES, EN EL SECTOR PÚBLICO:  
JUNIO - MAYO DE 2021 (Conclusión)**

No	ENTIDAD	PERMANENTES Y EVENTUALES						DIFERENCIAS			
		SUELDO BRUTO (En miles de balboas)			TOTAL FUNCIONARIOS			PERMANENTES		EVENTUALES	
		JUNIO	MAYO	VARIACIÓN ABSOLUTA	JUNIO	MAYO	VARIACIÓN ABSOLUTA	SUELDO BRUTO	FUNCIO- NARIOS	SUELDO BRUTO	FUNCIO- NARIOS
	<b>Empresas Públicas</b>	<b>18,389</b>	<b>18,262</b>	<b>127</b>	<b>18,282</b>	<b>18,268</b>	<b>14</b>	<b>-85</b>	<b>-15</b>	<b>212</b>	<b>29</b>
41	Autoridad Marítima de Panamá	2,042	2,000	42	1,623	1,612	11	42	13	-	-2
42	Bingos Nacionales	27	27	-	30	30	-	-	-	-	-
43	Autoridad Aeronáutica Civil	1,481	1,481	-	938	943	-5	-6	-7	6	2
44	Aeropuerto Internacional de Tocumen, S.A. 2/	1,627	1,652	-25	1,037	1,036	1	-25	1	-	-
45	Instituto de Acueductos y Alcantarillados Nacionales	1,639	1,636	3	3,146	3,146	-	-4	-7	7	7
46	Instituto de Mercadeo Agropecuario	877	686	191	754	736	18	3	3	188	15
47	Empresa de Transmisión Eléctrica, S.A.	1,047	1,140	-93	538	552	-14	-93	-14	-	-
48	Lotería Nacional de Beneficencia	1,471	1,443	28	1,676	1,673	3	28	3	-	-
49	Zona Libre de Colón	618	600	18	611	591	20	-7	14	25	6
50	Empresa de Generación Eléctrica, S. A.	39	38	1	17	17	-	1	-	-	-
51	Agencia del Área Panamá Pacífico	167	167	-	99	101	-2	-	-2	-	-
52	Autoridad de Aseo Urbano y Domiciliario	2,035	2,041	-6	2,661	2,663	-2	8	-3	-14	1
53	Empresa Nacional de Autopistas, S.A.	100	90	10	31	29	2	10	2	-	-
54	Empresa Metro de Panamá, S.A.	1,078	1,063	15	658	660	-2	15	-2	-	-
55	Empresa Mercados Nacionales de la Cadena de Frío, S.A. 5/	222	265	-43	223	214	9	-43	9	-	-
56	Transporte Masivo de Pasajeros, S.A. (MIBUS) 6/	3,919	3,933	-14	4,240	4,265	-25	-14	-25	-	-
	<b>Intermediarios Financieros</b>	<b>10,599</b>	<b>10,543</b>	<b>56</b>	<b>7,537</b>	<b>7,539</b>	<b>-2</b>	<b>43</b>	<b>-11</b>	<b>13</b>	<b>9</b>
57	Superintendencia de Bancos	818	818	-	453	453	-	-	-	-	-
58	Banco de Desarrollo Agropecuario	961	942	19	767	769	-2	22	-	-3	-2
59	Banco Hipotecario Nacional	163	168	-5	305	318	-13	-	-	-5	-13
60	Banco Nacional de Panamá	5,013	4,985	28	3,541	3,517	24	20	16	8	8
61	Caja de Ahorros	2,920	2,917	3	2,004	2,015	-11	-11	-27	14	16
62	Superintendencia del Mercado de Valores	232	230	2	115	115	-	2	-	-	-
63	Instituto de Seguro Agropecuario	323	323	-	273	275	-2	1	-2	-1	-
64	Superintendencia de Seguros y Reaseguros	169	160	9	79	77	2	9	2	-	-
	<b>Total del Sector Público</b>	<b>406,365</b>	<b>394,285</b>	<b>12,080</b>	<b>251,929</b>	<b>247,693</b>	<b>4,236</b>	<b>3,077</b>	<b>329</b>	<b>9,003</b>	<b>3,907</b>

1/ Incluye funcionarios transitorios y contingentes.

2/ La Sociedad Anónima Aeropuerto Internacional de Tocumen es responsable de la administración de cinco aeropuertos internacionales: Enrique Jimenez (Colón), Enrique Malek (Chiriquí),

Scarlett Martínez (Coclé), Panamá Pacífico (Panamá Oeste) y Tocumen (Panamá).

3/ Creado mediante Ley 124 de 7 de enero de 2020.

4/ Creado mediante Ley 37 del 29 de junio de 2009, en su título II, capítulo I, Art.19.

5/ Creado mediante Ley 90 del 7 de noviembre de 2013.

6/ Contrato No.67-2015.

(-) Cantidad nula o cero.

(..) Dato no aplicable.

**Cuadro No.9 DIFERENCIAS EN EL SUELDO BRUTO MENSUAL Y NÚMERO DE FUNCIONARIOS,  
PERMANENTES Y EVENTUALES, EN EL SECTOR PÚBLICO:  
JUNIO 2021-2020**

No	ENTIDAD	PERMANENTES Y EVENTUALES						DIFERENCIAS			
		SUELDO BRUTO (En miles de balboas)			TOTAL FUNCIONARIOS			PERMANENTES		EVENTUALES	
		JUNIO 2021	JUNIO 2020	VARIACIÓN ABSOLUTA	JUNIO 2021	JUNIO 2020	VARIACIÓN ABSOLUTA	SUELDO BRUTO	FUNCIO- NARIOS	SUELDO BRUTO	FUNCIO- NARIOS
	<b>Gobierno Central</b>	<b>259,447</b>	<b>240,808</b>	<b>18,639</b>	<b>162,354</b>	<b>156,010</b>	<b>6,344</b>	<b>8,560</b>	<b>1,195</b>	<b>10,079</b>	<b>5,149</b>
1	Asamblea Nacional de Diputados	12,801	9,879	2,922	6,298	5,610	688	286	117	2,636	571
2	Contraloría General de la República	5,856	5,812	44	3,918	3,929	-11	-9	-57	53	46
3	Ministerio de la Presidencia	2,837	3,082	-245	2,006	2,399	-393	-245	-393	-	-
	Servicio de Protección Institucional (SPI)	2,713	2,655	58	2,182	2,044	138	58	138	-	-
4	Ministerio de Gobierno	3,445	3,439	6	3,620	3,667	-47	-24	-65	30	18
5	Ministerio de Seguridad Pública	39,973	39,520	453	30,189	30,321	-132	628	8	-175	-140
6	Ministerio de Relaciones Exteriores	1,014	957	57	668	647	21	59	24	-2	-3
7	Ministerio de Educación	107,637	101,087	6,550	60,891	58,647	2,244	2,840	797	3,710	1,447
8	Ministerio de Cultura	1,222	1,192	30	1,024	992	32	21	15	9	17
9	Ministerio de Comercio e Industrias	1,055	1,089	-34	889	882	7	-11	14	-23	-7
10	Ministerio de Obras Públicas	1,845	1,768	77	2,166	2,121	45	44	1	33	44
11	Ministerio de Desarrollo Agropecuario	3,906	3,836	70	2,638	2,529	109	-41	-24	111	133
12	Ministerio de Salud	38,384	33,371	5,013	19,952	17,331	2,621	1,718	-146	3,295	2,767
13	Ministerio de Trabajo y Desarrollo Laboral	1,199	1,164	35	1,086	1,072	14	-31	-44	66	58
14	Ministerio de Vivienda y Ordenamiento Territorial	717	787	-70	702	809	-107	-62	-104	-8	-3
15	Ministerio de Economía y Finanzas	4,230	4,081	149	3,121	3,087	34	17	-25	132	59
16	Ministerio de Desarrollo Social	1,414	1,381	33	1,497	1,536	-39	33	-39	-	-
17	Ministerio del Ambiente	2,555	1,892	663	1,792	1,435	357	663	355	-	2
18	Órgano Judicial	9,078	8,799	279	5,471	5,528	-57	267	-64	12	7
19	Procuraduría General de la Nación	10,326	8,102	2,224	6,504	5,807	697	2,224	697	-	-
20	Tribunal Electoral	3,761	3,679	82	3,467	3,428	39	45	-8	37	47
21	Procuraduría de la Administración	364	336	28	219	214	5	28	5	-	-
22	Fiscalía General Electoral	282	227	55	196	157	39	64	47	-9	-8
23	Tribunal de Cuentas	201	188	13	116	109	7	11	7	2	-
24	Fiscalía General de Cuentas	192	161	31	115	98	17	28	14	3	3
25	Defensoría del Pueblo	287	247	40	218	199	19	15	-1	25	20
26	Tribunal Administrativo Tributario	114	114	-	70	71	-1	-	-1	-	-
27	Tribunal Administrativo de la Función Pública 8/ Representantes de Corregimientos	-	-	-	-	-	-	-	-	-	-
		2,039	1,963	76	1,339	1,341	-2	-66	-73	142	71
	<b>Sector Descentralizado</b>	<b>146,918</b>	<b>136,030</b>	<b>10,888</b>	<b>89,575</b>	<b>83,450</b>	<b>6,125</b>	<b>8,250</b>	<b>5,525</b>	<b>2,638</b>	<b>600</b>
	<b>Instituciones Descentralizadas</b>	<b>117,930</b>	<b>112,755</b>	<b>5,175</b>	<b>63,756</b>	<b>62,070</b>	<b>1,686</b>	<b>2,908</b>	<b>1,232</b>	<b>2,267</b>	<b>454</b>
1	Autoridad del Tránsito y Transporte Terrestre	1,023	963	60	1,103	1,168	-65	48	-66	12	1
2	Autoridad Nacional de los Servicios Públicos	849	836	13	521	510	11	13	11	-	-
3	Caja de Seguro Social	68,415	68,741	-326	31,270	31,903	-633	-1,327	-1,440	1,001	807
4	Autoridad de Protección al Consumidor y Defensa de la Competencia	482	471	11	490	486	4	2	-	9	4
5	Sistema de Ahorro y Capitalización	57	40	17	32	25	7	16	6	1	1
6	Instituto para la Formación y Aprovechamiento de los Recursos Humanos	644	618	26	723	684	39	12	16	14	23
7	Instituto de Innovación Agropecuaria de Panamá	387	272	115	509	502	7	115	7	-	-
8	Instituto Panameño de Deportes	678	634	44	760	699	61	207	213	-163	-152
9	Instituto Nacional de Formación Profesional y Capacitación para el Desarrollo Humano	553	536	17	582	569	13	-4	-15	21	28
10	Instituto Técnico Superior Especializado	192	185	7	108	102	6	7	6	-	-
11	Instituto Panameño de Habilitación Especial	4,092	3,542	550	2,189	1,944	245	310	111	240	134
12	Autoridad Nacional para la Innovación Gubernamental	238	228	10	121	111	10	1	4	9	6
13	Instituto Panameño Autónomo Cooperativo	573	533	40	469	441	28	8	-10	32	38
14	Autoridad de Turismo de Panamá	396	418	-22	336	342	-6	-31	-10	9	4
15	Instituto Comemorativo Gorgas de Estudios de la Salud	602	587	15	354	349	5	14	3	1	2
16	Registro Público de Panamá	665	640	25	695	683	12	32	15	-7	-3
17	Universidad Autónoma de Chiriquí	5,127	4,884	243	2,249	2,025	224	168	-25	75	249
18	Universidad de Panamá	16,367	15,849	518	9,678	9,710	-32	486	118	32	-150
19	Universidad Especializada de Las Américas	1,907	1,614	293	976	1,705	-729	53	58	240	-787
20	Universidad Tecnológica de Panamá	6,153	5,475	678	3,268	3,175	93	71	-56	607	149
21	Universidad Marítima Internacional de Panamá	409	379	30	264	247	17	20	11	10	6
22	Sistema Estatal de Radio y Televisión	424	405	19	351	353	-2	15	-5	4	3
23	Autoridad Panameña de Seguridad de los Alimentos	431	411	20	290	289	1	20	1	-	-
24	Dirección General de Contrataciones Públicas	193	156	37	117	97	20	37	20	-	-
25	Secretaría Nacional de Ciencia, Tecnología e Innovación	382	377	5	190	192	-2	5	-2	-	-
26	Autoridad de los Recursos Acuáticos de Panamá	470	404	66	396	366	30	62	22	4	8
27	Tribunal Administrativo de Contrataciones Públicas	77	94	-17	42	49	-7	-17	-7	-	-
28	Autoridad de la Micro, Pequeña y Mediana Empresa	275	284	-9	213	214	-1	18	8	-27	-9
29	Zona Franca del Barú	14	7	7	18	8	10	6	7	1	3
30	Secretaría Nacional de Discapacidad	298	287	11	232	226	6	8	3	3	3
31	Autoridad Nacional de Aduanas	1,444	1,393	51	1,637	1,596	41	19	8	32	33
32	Instituto Nacional de la Mujer	177	177	0	155	154	1	-12	-14	12	15
33	Secretaría Nacional de Niñez, Adolescencia y Familia	298	328	-30	222	226	-4	-31	-5	1	1
34	Autoridad Nacional de Administración de Tierras	753	757	-4	704	720	-16	-4	-16	-	-
35	Autoridad de Pasaportes de Panamá	161	153	8	156	150	6	9	7	-1	-1
36	Autoridad Nacional de Transparencia y Acceso a la Información	90	77	13	54	50	4	13	4	-	-
37	Superintendencia de Sujetos no Financieros 3/	131	-	131	61	-	61	131	61	-	-
38	Autoridad Nacional de Descentralización 4/	305	-	305	248	-	248	268	238	37	10
39	Benemérito Cuerpo de Bomberos de Panamá	2,198	-	2,198	1,973	-	1,973	2,140	1,945	58	28
40	Centro Nacional de Estudios en Técnicas de Imágenes Moleculares (CENETIM) 8/	-	-	-	-	-	-	-	-	-	-

**Cuadro No.9 DIFERENCIAS EN EL SUELDO BRUTO MENSUAL Y NÚMERO DE FUNCIONARIOS,  
PERMANENTES Y EVENTUALES, EN EL SECTOR PÚBLICO:  
JUNIO 2021-2020 (Conclusión)**

No	ENTIDAD	PERMANENTES Y EVENTUALES						DIFERENCIAS			
		SUELDO BRUTO (En miles de balboas)			TOTAL FUNCIONARIOS			PERMANENTES		EVENTUALES	
		JUNIO 2021	JUNIO 2020	VARIACIÓN ABSOLUTA	JUNIO 2021	JUNIO 2020	VARIACIÓN ABSOLUTA	SUELDO BRUTO	FUNCIO- NARIOS	SUELDO BRUTO	FUNCIO- NARIOS
	<b>Empresas Públicas</b>	<b>18,389</b>	<b>13,021</b>	<b>5,368</b>	<b>18,282</b>	<b>14,037</b>	<b>4,245</b>	<b>5,051</b>	<b>4,164</b>	<b>317</b>	<b>81</b>
41	Autoridad Marítima de Panamá	2,042	1,898	144	1,623	1,515	108	129	67	15	41
42	Bingos Nacionales	27	30	-3	30	36	-6	-3	-6	-	-
43	Autoridad Aeronáutica Civil	1,481	1,499	-18	938	946	-8	-21	-10	3	2
44	Aeropuerto Internacional de Tocumen, S.A. 2/	1,627	1,116	511	1,037	1,437	-400	511	-400	-	-
45	Instituto de Acueductos y Alcantarillados Nacionales	1,639	1,652	-13	3,146	3,143	3	-20	-15	7	18
46	Instituto de Mercadeo Agropecuario	877	623	254	754	689	65	71	69	183	-4
47	Empresa de Transmisión Eléctrica, S.A.	1,047	936	111	538	461	77	111	77	-	-
48	Lotería Nacional de Beneficencia	1,471	1,509	-38	1,676	1,778	-102	-38	-103	-	1
49	Zona Libre de Colón	618	504	114	611	591	20	-7	-21	121	41
50	Empresa de Generación Eléctrica, S. A.	39	36	3	17	14	3	5	4	-2	-1
51	Agencia del Área Panamá Pacífico	167	168	-1	99	91	8	-1	8	-	-
52	Autoridad de Aseo Urbano y Domiciliario	2,035	2,035	-	2,661	2,684	-23	15	1	-15	-24
53	Empresa Nacional de Autopistas, S.A.	100	85	15	31	25	6	15	6	-	-
54	Empresa Metro de Panamá, S.A.	1,078	930	148	658	627	31	143	24	5	7
55	Empresa Mercados Nacionales de la Cadena de Frío, S.A. 5/	222	-	222	223	-	223	222	223	-	-
56	Transporte Masivo de Pasajeros, S.A. (MIBUS) 6/	3,919	-	3,919	4,240	-	4,240	3,919	4,240	-	-
	<b>Intermediarios Financieros</b>	<b>10,599</b>	<b>10,254</b>	<b>345</b>	<b>7,537</b>	<b>7,343</b>	<b>194</b>	<b>291</b>	<b>129</b>	<b>54</b>	<b>65</b>
57	Superintendencia de Bancos	818	831	-13	453	459	-6	-13	-6	-	-
58	Banco de Desarrollo Agropecuario	961	864	97	767	701	66	67	32	30	34
59	Banco Hipotecario Nacional	163	145	18	305	306	-1	13	1	5	-2
60	Banco Nacional de Panamá	5,013	4,981	32	3,541	3,504	37	41	41	-9	-4
61	Caja de Ahorros	2,920	2,782	138	2,004	1,928	76	111	43	27	33
62	Superintendencia del Mercado de Valores	232	234	-2	115	119	-4	-2	-4	-	-
63	Instituto de Seguro Agropecuario	323	297	26	273	264	9	25	5	1	4
64	Superintendencia de Seguros y Reaseguros	169	120	49	79	62	17	49	17	-	-
	<b>Total del Sector Público</b>	<b>406,365</b>	<b>376,838</b>	<b>29,527</b>	<b>251,929</b>	<b>239,460</b>	<b>12,469</b>	<b>16,810</b>	<b>6,720</b>	<b>12,717</b>	<b>5,749</b>

1/ Incluye funcionarios transitorios y contingentes.

2/ La Sociedad Anónima Aeropuerto Internacional de Tocumen es responsable de la administración de cinco aeropuertos internacionales: Enrique Jimenez (Colón), Enrique Malek (Chiriquí),

Scarlett Martínez (Coolé), Panamá Pacífico (Panamá Oeste) y Tocumen (Panamá).

3/ Creado mediante Ley 124 de 7 de enero de 2020.

4/ Creado mediante Ley 37 del 29 de junio de 2009, en su título II, capítulo I, Art.19.

5/ Creado mediante Ley 90 del 7 de noviembre de 2013.

6/ Contrato No.67-2015.

(-) Cantidad nula o cero.

(.) Dato no aplicable.

**Cuadro No.10 SUELDO BRUTO MENSUAL Y NÚMERO DE FUNCIONARIOS, PERMANENTES Y EVENTUALES, EN EL SECTOR PÚBLICO:  
JUNIO DE 2020**

No.	ENTIDAD	PERMANENTES			EVENTUALES 2/			TOTALES		
		SUELDO BRUTO 1/ (en miles de B./) (1)	FUNCIONARIOS (2)	SUELDO PROMEDIO (en Balboas) (3)=(1)/(2)*1000	SUELDO BRUTO (en miles de B./) (4)	FUNCIONARIOS (5)	SUELDO PROMEDIO (en Balboas) (6)=(4)/(5)*1000	SUELDO BRUTO (en miles de B./) (7)=(1+4)	FUNCIONARIOS (8)=(2+5)	SUELDO PROMEDIO (en Balboas) (9)=(7)/(8)*1000
	<b>Gobierno Central</b>	<b>224,849</b>	<b>143,657</b>	<b>1,565</b>	<b>15,959</b>	<b>12,353</b>	<b>1,292</b>	<b>240,808</b>	<b>156,010</b>	<b>1,544</b>
1	Asamblea Nacional	4,159	2,446	1,700	5,720	3,164	1,808	9,879	5,610	1,761
2	Contraloría General de la República	5,499	3,625	1,517	313	304	1,030	5,812	3,929	1,479
3	Ministerio de la Presidencia	3,082	2,399	1,285	-	-	..	3,082	2,399	1,285
	Servicio de Protección Institucional (SPI )	2,655	2,044	1,299	-	-	..	2,655	2,044	1,299
4	Ministerio de Gobierno	3,317	3,572	929	122	95	1,284	3,439	3,667	938
5	Ministerio de Seguridad Pública	38,700	29,637	1,306	820	684	1,199	39,520	30,321	1,303
6	Ministerio de Relaciones Exteriores	861	586	1,469	96	61	1,574	957	647	1,479
7	Ministerio de Educación	96,174	54,198	1,774	4,913	4,449	1,104	101,087	58,647	1,724
8	Ministerio de Cultura 5/	1,174	973	1,207	18	19	947	1,192	992	1,202
9	Ministerio de Comercio e Industrias	862	689	1,251	227	193	1,176	1,089	882	1,235
10	Ministerio de Obras Públicas	1,652	1,974	837	116	147	789	1,768	2,121	834
11	Ministerio de Desarrollo Agropecuario	3,504	2,130	1,645	332	399	832	3,836	2,529	1,517
12	Ministerio de Salud	31,596	15,827	1,996	1,775	1,504	1,180	33,371	17,331	1,926
13	Ministerio de Trabajo y Desarrollo Laboral	886	822	1,078	278	250	1,112	1,164	1,072	1,086
14	Ministerio de Vivienda y Ordenamiento Territorial	774	803	964	13	6	2,167	787	809	973
15	Ministerio de Economía y Finanzas	3,223	2,369	1,360	858	718	1,195	4,081	3,087	1,322
16	Ministerio de Desarrollo Social	1,381	1,536	899	-	-	..	1,381	1,536	899
17	Ministerio de Ambiente 3/	1,886	1,433	1,316	6	2	3,000	1,892	1,435	1,318
18	Órgano Judicial	8,788	5,523	1,591	11	5	2,200	8,799	5,528	1,592
19	Procuraduría General de la Nación	8,102	5,807	1,395	-	-	..	8,102	5,807	1,395
20	Tribunal Electoral	3,348	3,084	1,086	331	344	962	3,679	3,428	1,073
21	Procuraduría de la Administración	336	214	1,570	-	-	..	336	214	1,570
22	Fiscalía General Electoral	218	149	1,463	9	8	1,125	227	157	1,446
23	Tribunal de Cuentas	187	108	1,731	1	1	1,000	188	109	1,725
24	Fiscalía General de Cuentas	161	98	1,643	-	-	..	161	98	1,643
25	Defensoría del Pueblo	247	199	1,241	-	-	..	247	199	1,241
26	Tribunal Administrativo Tributario	114	71	1,606	-	-	..	114	71	1,606
27	Representantes de Corregimientos	1,963	1,341	1,464	-	-	..	1,963	1,341	1,464
	<b>Sector Descentralizado</b>	<b>126,147</b>	<b>73,514</b>	<b>1,716</b>	<b>9,883</b>	<b>9,936</b>	<b>995</b>	<b>136,030</b>	<b>83,450</b>	<b>1,630</b>
	<b>Instituciones Descentralizadas</b>	<b>103,907</b>	<b>53,472</b>	<b>1,943</b>	<b>8,848</b>	<b>8,598</b>	<b>1,029</b>	<b>112,755</b>	<b>62,070</b>	<b>1,817</b>
1	Autoridad del Tránsito y Transporte Terrestre	831	968	858	132	200	660	963	1,168	824
2	Autoridad Nacional de los Servicios Públicos	836	510	1,639	-	-	..	836	510	1,639
3	Caja de Seguro Social	66,960	30,781	2,175	1,781	1,122	1,587	68,741	31,903	2,155
4	Autoridad de Protección al Consumidor y Defensa de la Competencia	457	476	960	14	10	1,400	471	486	969
5	Sistema de Ahorro y Capitalización	35	22	1,591	5	3	1,667	40	25	1,600
6	Instituto para la Formación y Aprovechamiento de los Recursos Humanos	423	450	940	195	234	833	618	684	904
7	Instituto de Investigación Agropecuaria de Panamá	265	488	543	7	14	500	272	502	542
8	Instituto Panameño de Deportes	368	426	864	266	273	974	634	699	907
9	Instituto Nacional de Formación Profesional y Capacitación para el Desarrollo Humano	455	477	954	81	92	880	536	569	942
10	Instituto Técnico Superior Especializado	185	102	1,814	-	-	..	185	102	1,814
11	Instituto Panameño de Rehabilitación Especial	3,494	1,906	1,833	48	38	1,263	3,542	1,944	1,822
12	Autoridad Nacional para la Innovación Gubernamental	228	111	2,054	-	-	..	228	111	2,054
13	Instituto Panameño Autónomo Cooperativo	465	388	1,198	68	53	1,283	533	441	1,209
14	Autoridad de Turismo de Panamá	400	321	1,246	18	21	857	418	342	1,222
15	Instituto Conmemorativo Gorgas de Estudios de la Salud	534	287	1,861	53	62	855	587	349	1,682
16	Registro Público de Panamá	631	677	932	9	6	1,500	640	683	937
17	Universidad Autónoma de Chiriquí	4,453	1,692	2,632	431	333	1,294	4,884	2,025	2,412
18	Universidad de Panamá	11,625	5,428	2,142	4,224	4,282	986	15,849	9,710	1,632
19	Universidad Especializada de Las Américas	859	551	1,559	755	1,154	654	1,614	1,705	947
20	Universidad Tecnológica de Panamá	5,139	2,897	1,774	336	278	1,209	5,475	3,175	1,724
21	Universidad Marítima Internacional de Panamá	302	182	1,659	77	65	1,185	379	247	1,534
22	Sistema Estatal de Radio y Televisión	383	336	1,140	22	17	1,294	405	353	1,147
23	Autoridad Panameña de Seguridad de Alimentos	411	289	1,422	-	-	..	411	289	1,422
24	Dirección General de Contrataciones Públicas	156	97	1,608	-	-	..	156	97	1,608
25	Secretaría Nacional de Ciencia, Tecnología e Innovación	377	192	1,964	-	-	..	377	192	1,964
26	Autoridad de los Recursos Acuáticos	393	357	1,101	11	9	1,222	404	366	1,104
27	Tribunal Administrativo de Contrataciones Públicas	94	49	1,918	-	-	..	94	49	1,918
28	Autoridad de la Micro, Pequeña y Mediana Empresa	257	205	1,254	27	9	3,000	284	214	1,327
29	Zona Franca del Barú	7	8	875	-	-	..	7	8	875
30	Secretaría Nacional de Discapacidad	285	225	1,267	2	1	2,000	287	226	1,270
31	Autoridad Nacional de Aduanas	1,157	1,320	877	236	276	855	1,393	1,596	873
32	Instituto Nacional de la Mujer	168	146	1,151	9	8	1,125	177	154	1,149
33	Secretaría Nacional de Niñez, Adolescencia y Familia	328	226	1,451	-	-	..	328	226	1,451
34	Autoridad Nacional de Administración de Tierras	757	720	1,051	-	-	..	757	720	1,051
35	Autoridad de Pasaportes de Panamá	112	112	1,000	41	38	1,079	153	150	1,020
36	Autoridad Nacional de Transparencia y Acceso a la Información	77	50	1,540	-	-	..	77	50	1,540

**Cuadro No.10 SUELDO BRUTO MENSUAL Y NÚMERO DE FUNCIONARIOS, PERMANENTES Y EVENTUALES, EN EL SECTOR PÚBLICO:  
JUNIO DE 2020 (Conclusión)**

No.	ENTIDAD	PERMANENTES			EVENTUALES 2/			TOTALES		
		SUELDO BRUTO 1/ (en miles de B./) (1)	FUNCIONARIOS (2)	SUELDO PROMEDIO (en Balboas) (3)=(1)/(2)*1000	SUELDO BRUTO (en miles de B./) (4)	FUNCIONARIOS (5)	SUELDO PROMEDIO (en Balboas) (6)=(4)/(5)*1000	SUELDO BRUTO (en miles de B./) (7)=(1+4)	FUNCIONARIOS (8)=(2+5)	SUELDO PROMEDIO (en Balboas) (9)=(7)/(8)*1000
	<b>Empresas Públicas</b>	<b>12,232</b>	<b>12,964</b>	<b>944</b>	<b>789</b>	<b>1,073</b>	<b>735</b>	<b>13,021</b>	<b>14,037</b>	<b>928</b>
37	Autoridad Marítima de Panamá	1,813	1,475	1,229	85	40	2,125	1,898	1,515	1,253
38	Bingos Nacionales	30	36	833	-	-	..	30	36	833
39	Autoridad Aeronáutica Civil	1,485	938	1,583	14	8	1,750	1,499	946	1,585
40	Aeropuerto Internacional de Tocumen, S.A. 4/	1,116	1,437	777	-	-	..	1,116	1,437	777
41	Instituto de Acueductos y Alcantarillados Nacionales	1,507	2,841	530	145	302	480	1,652	3,143	526
42	Instituto de Mercadeo Agropecuario	259	232	1,116	364	457	796	623	689	904
43	Empresa de Transmisión Eléctrica, S. A.	936	461	2,030	-	-	..	936	461	2,030
44	Lotería Nacional de Beneficencia	1,505	1,773	849	4	5	800	1,509	1,778	849
45	Zona Libre de Colón	486	576	844	18	15	1,200	504	591	853
46	Empresa de Generación Eléctrica, S. A.	34	13	2,615	2	1	2,000	36	14	2,571
47	Agencia del Área Económica Especial Panamá Pacífico	168	91	1,846	-	-	..	168	91	1,846
48	Autoridad de Aseo Urbano y Domiciliario	1,880	2,440	770	155	244	635	2,035	2,684	758
49	Empresa Nacional de Autopistas, S.A.	85	25	3,400	-	-	..	85	25	3,400
50	Empresa Metro de Panamá, S.A.	928	626	1,482	2	1	2,000	930	627	1,483
	<b>Intermediarios Financieros</b>	<b>10,008</b>	<b>7,078</b>	<b>1,414</b>	<b>246</b>	<b>265</b>	<b>928</b>	<b>10,254</b>	<b>7,343</b>	<b>1,396</b>
51	Superintendencia de Bancos	831	459	1,810	-	-	..	831	459	1,810
52	Banco de Desarrollo Agropecuario	773	602	1,284	91	99	919	864	701	1,233
53	Banco Hipotecario Nacional	138	293	471	7	13	538	145	306	474
54	Banco Nacional de Panamá	4,956	3,485	1,422	25	19	1,316	4,981	3,504	1,422
55	Caja de Ahorros	2,748	1,890	1,454	34	38	895	2,782	1,928	1,443
56	Superintendencia del Mercado de Valores	234	119	1,966	-	-	..	234	119	1,966
57	Instituto de Seguro Agropecuario	208	168	1,238	89	96	927	297	264	1,125
58	Superintendencia de Seguros y Reaseguros	120	62	1,935	-	-	..	120	62	1,935
	<b>Total del Sector Público</b>	<b>350,996</b>	<b>217,171</b>	<b>1,616</b>	<b>25,842</b>	<b>22,289</b>	<b>1,159</b>	<b>376,838</b>	<b>239,460</b>	<b>1,574</b>

1/ No se incluye pago correspondiente a vigencias expiradas.

2/ Incluye empleados transitorios y contingentes.

3/ Creado mediante Ley 8 de 25 de marzo de 2015; reemplaza a la Autoridad Nacional del Ambiente.

4/ La Sociedad Anónima Aeropuerto Internacional de Tocumen es responsable de la administración de cinco aeropuertos internacionales: Enrique Jimenez (Colón), Enrique Malek (Chiriquí), Scarlett Martínez (Coclé), Panamá Pacífico (Panamá Oeste) y Tocumen (Panamá).

5/ Se crea el Instituto Técnico Superior Especializado - Ley 71 de 8 de noviembre de 2017.

6/ Creado mediante Ley 90 de 15 de agosto de 2019; reemplaza al Instituto Nacional de Cultura.

a/ Incluye pago por B/.2,899.68 a 113 observadores meteorológicos.

(-) Cantidad nula o cero.

(..) Dato no aplicable



**Cuadro No.11 SUELDO BRUTO MENSUAL Y NÚMERO DE FUNCIONARIOS, PERMANENTES Y EVENTUALES, EN EL SECTOR PÚBLICO:  
MAYO DE 2021**

No.	ENTIDAD	PERMANENTES			EVENTUALES 2/		TOTALES			
		SUELDO BRUTO 1/ (en miles de B./) (1)	FUNCIONARIOS (2)	SUELDO PROMEDIO (en Balboas) (3)=(1)/(2)*1000	SUELDO BRUTO (en miles de B./) (4)	FUNCIONARIOS (5)	SUELDO PROMEDIO (en Balboas) (6)=(4)/(5)*1000	SUELDO BRUTO (en miles de B./) (7)=(1+4)	FUNCIONARIOS (8)=(2+5)	SUELDO PROMEDIO (en Balboas) (9)=(7)/(8)*1000
	<b>Gobierno Central</b>	<b>231,726</b>	<b>144,570</b>	<b>1,603</b>	<b>18,451</b>	<b>14,031</b>	<b>1,315</b>	<b>250,177</b>	<b>158,601</b>	<b>1,577</b>
1	Asamblea Nacional de Diputados	4,417	2,544	1,736	6,257	2,368	2,642	10,674	4,912	2,173
2	Contraloría General de la República	5,471	3,571	1,532	365	348	1,049	5,836	3,919	1,489
3	Ministerio de la Presidencia	2,903	2,190	1,326	-	-	-	2,903	2,190	1,326
	Servicio de Protección Institucional (SPI)	2,628	1,996	1,317	-	-	-	2,628	1,996	1,317
4	Ministerio de Gobierno	3,337	3,531	945	163	112	1,455	3,500	3,643	961
5	Ministerio de Seguridad Pública	39,880	29,699	1,343	675	561	1,203	40,555	30,260	1,340
6	Ministerio de Relaciones Exteriores	897	609	1,473	90	57	1,579	987	666	1,482
7	Ministerio de Educación	97,568	54,687	1,784	3,287	3,956	831	100,855	58,643	1,720
8	Ministerio de Cultura	1,209	988	1,224	28	36	778	1,237	1,024	1,208
9	Ministerio de Comercio e Industrias	853	702	1,215	208	188	1,106	1,061	890	1,192
10	Ministerio de Obras Públicas	1,709	1,991	858	144	184	783	1,853	2,175	852
11	Ministerio de Desarrollo Agropecuario	3,479	2,105	1,653	440	529	832	3,919	2,634	1,488
12	Ministerio de Salud	32,588	15,587	2,091	5,032	4,194	1,200	37,620	19,781	1,902
13	Ministerio de Trabajo y Desarrollo Laboral	853	776	1,099	361	298	1,211	1,214	1,074	1,130
14	Ministerio de Vivienda y Ordenamiento Territorial	719	697	1,032	3	2	1,500	722	699	1,033
15	Ministerio de Economía y Finanzas	3,263	2,352	1,387	981	771	1,272	4,244	3,123	1,359
16	Ministerio de Desarrollo Social	1,416	1,505	941	-	-	-	1,416	1,505	941
17	Ministerio del Ambiente	2,568	1,795	1,431	6	4	1,500	2,574	1,799	1,431
18	Órgano Judicial	8,948	5,442	1,644	23	11	2,091	8,971	5,453	1,645
19	Procuraduría General de la Nación	10,267	6,482	1,584	-	-	-	10,267	6,482	1,584
20	Tribunal Electoral	3,395	3,072	1,105	357	389	918	3,752	3,461	1,084
21	Procuraduría de la Administración	369	221	1,670	-	-	-	369	221	1,670
22	Fiscalía General Electoral	282	195	1,446	-	-	-	282	195	1,446
23	Tribunal de Cuentas	193	113	1,708	3	1	3,000	196	114	1,719
24	Fiscalía de Cuentas	181	114	1,588	3	2	1,500	184	116	1,586
25	Defensoría del Pueblo	256	197	1,299	25	20	1,250	281	217	1,295
26	Tribunal Administrativo Tributario	114	70	1,629	-	-	-	114	70	1,629
27	Tribunal Administrativo de la Función Pública 8/	-	-	-	-	-	-	-	-	-
	Representantes de Corregimientos	1,963	1,339	1,466	-	-	-	1,963	1,339	1,466
	<b>Sector Descentralizado</b>	<b>133,003</b>	<b>78,992</b>	<b>1,684</b>	<b>11,105</b>	<b>10,100</b>	<b>1,100</b>	<b>144,108</b>	<b>89,092</b>	<b>1,618</b>
	<b>Instituciones Descentralizadas</b>	<b>105,379</b>	<b>54,631</b>	<b>1,929</b>	<b>9,924</b>	<b>8,654</b>	<b>1,147</b>	<b>115,303</b>	<b>63,285</b>	<b>1,822</b>
1	Autoridad del Tránsito y Transporte Terrestre	855	897	953	143	201	711	998	1,098	909
2	Autoridad Nacional de los Servicios Públicos	835	516	1,618	-	-	-	835	516	1,618
3	Caja de Seguro Social	64,740	29,362	2,205	2,689	1,761	1,527	67,429	31,123	2,167
4	Autoridad de Protección al Consumidor y Defensa de la Competencia	458	474	966	23	13	1,769	481	487	988
5	Sistema de Ahorro y Capitalización	55	27	2,037	7	4	1,750	62	31	2,000
	Instituto para la Formación y Aprovechamiento de los Recursos Humanos	427	456	936	207	257	805	634	713	889
7	Instituto de Innovación Agropecuaria de Panamá	272	495	549	7	14	500	279	509	548
8	Instituto Panameño de Deportes	565	638	886	101	113	894	666	751	887
9	Instituto Nacional de Formación Profesional y Capacitación para el Desarrollo Humano	443	468	947	96	113	850	539	581	928
10	Instituto Técnico Superior Especializado	186	106	1,755	-	-	-	186	106	1,755
11	Instituto Panameño de Rehabilitación Especial	3,848	1,988	1,936	407	154	2,643	4,255	2,142	1,986
12	Autoridad Nacional para la Innovación Gubernamental	229	114	2,009	-	-	-	229	114	2,009
13	Instituto Panameño Autónomo Cooperativo	474	379	1,251	97	92	1,054	571	471	1,212
14	Autoridad de Turismo de Panamá	369	313	1,179	40	23	1,739	409	336	1,217
15	Instituto Conmemorativo Gorgas de Estudios de la Salud	558	293	1,904	55	65	846	613	358	1,712
16	Registro Público de Panamá	662	693	955	2	3	667	664	696	954
17	Universidad Autónoma de Chiriquí	4,451	1,654	2,691	463	553	837	4,914	2,207	2,227
18	Universidad de Panamá	12,004	5,521	2,174	3,989	4,146	962	15,993	9,667	1,654
19	Universidad Especializada de Las Américas	910	608	1,497	606	367	1,651	1,516	975	1,555
20	Universidad Tecnológica de Panamá	5,081	2,841	1,788	449	256	1,754	5,530	3,097	1,786
21	Universidad Marítima Internacional de Panamá	333	195	1,708	84	70	1,200	417	265	1,574
22	Sistema Estatal de Radio y Televisión	385	321	1,199	26	20	1,300	411	341	1,205
23	Autoridad Panameña de Seguridad de los Alimentos	425	291	1,460	-	-	-	425	291	1,460
24	Dirección General de Contrataciones Públicas	195	117	1,667	-	-	-	195	117	1,667
25	Secretaría Nacional de Ciencia, Tecnología e Innovación	378	189	2,000	-	-	-	378	189	2,000
26	Autoridad de los Recursos Acuáticos de Panamá	470	387	1,214	15	17	882	485	404	1,200
27	Tribunal Administrativo de Contrataciones Públicas	85	45	1,889	-	-	-	85	45	1,889
28	Autoridad de la Micro, Pequeña y Mediana Empresa	272	210	1,295	-	-	-	272	210	1,295
29	Zona Franca del Barú	13	15	867	2	3	667	15	18	833
30	Secretaría Nacional de Discapacidad	284	223	1,274	5	4	1,250	289	227	1,273
31	Autoridad Nacional de Aduanas	1,182	1,327	891	270	311	868	1,452	1,638	886
32	Instituto Nacional de la Mujer	160	134	1,194	20	20	1,000	180	154	1,169
33	Secretaría Nacional de Niñez, Adolescencia y Familia	288	221	1,303	1	1	1,000	289	222	1,302
34	Autoridad Nacional de Administración de Tierras	739	695	1,063	-	-	-	739	695	1,063
35	Autoridad de Pasaportes de Panamá	120	117	1,026	40	37	1,081	160	154	1,039
36	Autoridad Nacional de Transparencia y Acceso a la Información	86	52	1,654	-	-	-	86	52	1,654
37	Superintendencia de Sujetos no Financieros 4/	128	60	2,133	-	-	-	128	60	2,133
38	Autoridad Nacional de Descentralización 5/	268	242	1,107	23	8	2,875	291	250	1,164
39	Benemérito Cuerpo de Bomberos de Panamá	2,146	1,947	1,102	57	28	2,036	2,203	1,975	1,115
	Centro Nacional de Estudios en Técnicas de Imágenes Moleculares (CENETIM) 8/	-	-	-	-	-	-	-	-	-

Cuadro No.11 SUELDO BRUTO MENSUAL Y NÚMERO DE FUNCIONARIOS, PERMANENTES Y EVENTUALES, EN EL SECTOR PÚBLICO:  
MAYO DE 2021 (Conclusión)

No.	ENTIDAD	PERMANENTES			EVENTUALES 2/			TOTALES		
		SUELDO BRUTO 1/ (en miles de B./) (1)	FUNCIONARIOS (2)	SUELDO PROMEDIO (en Balboas) (3)=(1)/(2)*1000	SUELDO BRUTO (en miles de B./) (4)	FUNCIONARIOS (5)	SUELDO PROMEDIO (en Balboas) (6)=(4)/(5)*1000	SUELDO BRUTO (en miles de B./) (7)=(1+4)	FUNCIONARIOS (8)=(2+5)	SUELDO PROMEDIO (en Balboas) (9)=(7)/(8)*1000
	<b>Empresas Públicas</b>	<b>17,368</b>	<b>17,143</b>	<b>1,013</b>	<b>894</b>	<b>1,125</b>	<b>8,388</b>	<b>18,262</b>	<b>18,268</b>	<b>1,000</b>
41	Autoridad Marítima de Panamá	1,900	1,529	1,243	100	83	1,205	2,000	1,612	1,241
42	Bingos Nacionales	27	30	900	-	-	..	27	30	900
43	Autoridad Aeronáutica Civil	1,470	935	1,572	11	8	1,375	1,481	943	1,571
44	Aeropuerto Internacional de Tocumen, S.A. 3/	1,652	1,036	1,595	-	-	..	1,652	1,036	1,595
45	Instituto de Acueductos y Alcantarillados Nacionales	1,491	2,833	526	145	313	463	1,636	3,146	520
46	Instituto de Mercadeo Agropecuario	327	298	1,097	359	438	820	686	736	932
47	Empresa de Transmisión Eléctrica, S.A.	1,140	552	2,065	-	-	..	1,140	552	2,065
48	Lotería Nacional de Beneficencia	1,439	1,667	863	4	6	667	1,443	1,673	863
49	Zona Libre de Colón	486	541	898	114	50	2,280	600	591	1,015
50	Empresa de Generación Eléctrica, S. A.	38	17	2,235	-	-	..	38	17	2,235
51	Agencia del Área Panamá Pacífico	167	101	1,653	-	-	..	167	101	1,653
52	Autoridad de Aseo Urbano y Domiciliario	1,887	2,444	772	154	219	703	2,041	2,663	766
53	Empresa Nacional de Autopistas, S.A.	90	29	3,103	-	-	..	90	29	3,103
54	Empresa Metro de Panamá, S.A.	1,056	652	1,620	7	8	875	1,063	660	1,611
55	Empresa Mercados Nacionales de la Cadena de Frío, S.A. 6/	265	214	1,238	-	-	..	265	214	1,238
56	Transporte Masivo de Pasajeros, S.A. (MIBUS) 7/	3,933	4,265	922	-	-	..	3,933	4,265	922
	<b>Intermediarios Financieros</b>	<b>10,256</b>	<b>7,218</b>	<b>1,421</b>	<b>287</b>	<b>321</b>	<b>894</b>	<b>10,543</b>	<b>7,539</b>	<b>1,398</b>
57	Superintendencia de Bancos	818	453	1,806	-	-	..	818	453	1,806
58	Banco de Desarrollo Agropecuario	818	634	1,290	124	135	919	942	769	1,225
59	Banco Hipotecario Nacional	151	294	514	17	24	708	168	318	528
60	Banco Nacional de Panamá	4,977	3,510	1,418	8	7	1,143	4,985	3,517	1,417
61	Caja de Ahorros	2,870	1,960	1,464	47	55	855	2,917	2,015	1,448
62	Superintendencia del Mercado de Valores	230	115	2,000	-	-	..	230	115	2,000
63	Instituto de Seguro Agropecuario	232	175	1,326	91	100	910	323	275	1,175
64	Superintendencia de Seguros y Reaseguros	160	77	2,078	-	-	..	160	77	2,078
	<b>Total del Sector Público</b>	<b>364,729</b>	<b>223,562</b>	<b>1,631</b>	<b>29,556</b>	<b>24,131</b>	<b>1,225</b>	<b>394,285</b>	<b>247,693</b>	<b>1,592</b>

1/ No se incluye pago correspondiente a vigencias expiradas.

2/ Incluye empleados transitorios y contingentes.

3/ La Sociedad Anónima Aeropuerto Internacional de Tocumen es responsable de la administración de cinco aeropuertos internacionales: Enrique Jimenez (Colón), Enrique Malek (Chiriquí), Scarlett Martínez (Coclé), Panamá Pacífico (Panamá Oeste) y Tocumen (Panamá).

4/ Creado mediante Ley 124 de 7 de enero de 2020.

5/ Creada mediante Ley 37 del 29 de junio de 2009, en su título II, capítulo I, Art. 19.

6/ Creado mediante Ley 90 del 7 de noviembre de 2013.

7/ Contrato No.67-2015.

8/ No estan operando.

a/ Incluye pago por B/.2,266.44 a 108 observadores meteorológicos.

(-) Cantidad nula o cero.

(..) Dato no aplicable