



REPÚBLICA DE PANAMÁ
CONTRALORÍA GENERAL DE LA REPÚBLICA

INFORME DE LA PLANILLA DEL SECTOR PÚBLICO
Al 30 de junio de 2016



Agosto de 2016

REPÚBLICA DE PANAMÁ
CONTRALORÍA GENERAL DE LA REPÚBLICA

Dirección de Asesoría Económica y Financiera

FEDERICO HUMBERT
Contralor General

NITZIA R. DE VILLARREAL
Subcontralora General

CARLOS A. GARCÍA MOLINO
Secretario General

ELOY FISHER
Director

Unidad de Análisis e Informes Especiales

Asesores Económico-Financieros:

María De L. Nájera S.
(Coordinadora)

Marisol Q. de Cheng
Luis A. De Gracia R.

ÍNDICE GENERAL

	Pág.
RESUMEN	vi
PLANILLA DEL SECTOR PÚBLICO AL MES DE JUNIO DE 2016	
1 NÚMERO DE FUNCIONARIOS: JUNIO 2016 Y 2015	1
1.1 SECTOR PÚBLICO	1
1.2 GOBIERNO CENTRAL	2
1.2.1 FUNCIONARIOS PERMANENTES Y EVENTUALES	2
1.2.2 FUNCIONARIOS PERMANENTES	2
1.2.3 FUNCIONARIOS EVENTUALES	3
1.3 SECTOR DESCENTRALIZADO	4
1.3.1 FUNCIONARIOS PERMANENTES Y EVENTUALES	4
1.3.2 FUNCIONARIOS PERMANENTES	4
1.3.3 FUNCIONARIOS EVENTUALES	5
2. SUELDO BRUTO: JUNIO 2016 Y 2015	6
2.1 SECTOR PÚBLICO	6
2.2 GOBIERNO CENTRAL	6
2.2.1 SUELDO BRUTO TOTAL	6
2.2.2 SUELDO BRUTO PERMANENTES	7
2.2.3 SUELDO BRUTO EVENTUALES	7
2.3 SECTOR DESCENTRALIZADO	8
2.3.1 SUELDO BRUTO TOTAL	8
2.3.2 SUELDO BRUTO PERMANENTES	8
2.3.3 SUELDO BRUTO EVENTUALES	9

ÍNDICE DE CUADROS

	Pág.
PLANILLA DEL SECTOR PÚBLICO, AL MES DE JUNIO DE 2016 Y 2015	
CUADRO No.1 NÚMERO DE FUNCIONARIOS DEL SECTOR PÚBLICO, ENERO-JUNIO: AÑOS 2016 Y 2015	1
CUADRO No.2 SUELDO BRUTO DE LA PLANILLA DEL SECTOR PÚBLICO, ENERO-JUNIO: AÑOS 2016 Y 2015	6
CUADRO No.3 NÚMERO DE FUNCIONARIOS PERMANENTES Y EVENTUALES EN EL SECTOR PÚBLICO, ENERO-JUNIO DE 2016	10
CUADRO No.4 SUELDO BRUTO MENSUAL Y ACUMULADO DE FUNCIONARIOS PERMANENTES Y EVENTUALES EN EL SECTOR PÚBLICO: ENERO-JUNIO DE 2016	12
CUADRO No.5 NÚMERO DE FUNCIONARIOS PERMANENTES Y EVENTUALES EN EL SECTOR PÚBLICO: ENERO-JUNIO DE 2015	14
CUADRO No.6 SUELDO BRUTO MENSUAL Y ACUMULADO DE FUNCIONARIOS PERMANENTES Y EVENTUALES DEL SECTOR PÚBLICO: ENERO-JUNIO DE 2015	16
CUADRO No.7 SUELDO BRUTO MENSUAL Y NÚMERO DE FUNCIONARIOS, PERMANENTES Y EVENTUALES, EN EL SECTOR PÚBLICO: JUNIO DE 2016	18
CUADRO No.8 DIFERENCIAS EN EL SUELDO BRUTO MENSUAL Y NÚMERO DE FUNCIONARIOS, PERMANENTES Y EVENTUALES, EN EL SECTOR PÚBLICO: JUNIO 2016-JUNIO 2015	20
CUADRO No.9 DIFERENCIAS EN EL SUELDO BRUTO MENSUAL Y NÚMERO DE FUNCIONARIOS, PERMANENTES Y EVENTUALES, EN EL SECTOR PÚBLICO: JUNIO 2016-MAYO 2016	22
CUADRO No.10 SUELDO BRUTO MENSUAL Y NÚMERO DE FUNCIONARIOS PERMANENTES Y EVENTUALES, EN EL SECTOR PÚBLICO: JUNIO DE 2015	24
CUADRO No.11 SUELDO BRUTO MENSUAL Y NÚMERO DE FUNCIONARIOS, PERMANENTES Y EVENTUALES, EN EL SECTOR PÚBLICO: MAYO DE 2016	26

ÍNDICE DE GRÁFICAS

Pág.

I. PLANILLA DEL SECTOR PÚBLICO NÚMERO DE FUNCIONARIOS AL MES DE JUNIO DE 2016

GOBIERNO CENTRAL

GRÁFICA No.1	NÚMERO DE FUNCIONARIOS PERMANENTES Y EVENTUALES DEL GOBIERNO CENTRAL, ENERO-JUNIO AÑOS: 2016 Y 2015	2
GRÁFICA No.2	NÚMERO DE FUNCIONARIOS PERMANENTES DEL GOBIERNO CENTRAL, ENERO-JUNIO, AÑOS: 2016 Y 2015	3
GRÁFICA No.3	NÚMERO DE FUNCIONARIOS EVENTUALES DEL GOBIERNO CENTRAL, ENERO-JUNIO, AÑOS: 2016 Y 2015	3

SECTOR DESCENTRALIZADO

GRÁFICA No.4	NÚMERO DE FUNCIONARIOS PERMANENTES Y EVENTUALES DEL SECTOR DESCENTRALIZADO, ENERO-JUNIO, AÑOS: 2016 Y 2015	4
GRÁFICA No.5	NÚMERO DE FUNCIONARIOS PERMANENTES DEL SECTOR DESCENTRALIZADO, ENERO-JUNIO, AÑOS: 2016 Y 2015	5
GRÁFICA No.6	NÚMERO DE FUNCIONARIOS EVENTUALES DEL SECTOR DESCENTRALIZADO, ENERO-JUNIO, AÑOS: 2016 Y 2015	5

II. SUELDO BRUTO AL MES DE JUNIO DE 2016

GOBIERNO CENTRAL

GRÁFICA No.7	SUELDO BRUTO DE FUNCIONARIOS PERMANENTES Y EVENTUALES DEL GOBIERNO CENTRAL: ENERO-JUNIO, AÑOS: 2016 Y 2015	6
GRÁFICA No.8	SUELDO BRUTO DE FUNCIONARIOS PERMANENTES DEL GOBIERNO CENTRAL: ENERO-JUNIO, AÑOS: 2016 Y 2015	7
GRÁFICA No.9	SUELDO BRUTO DE FUNCIONARIOS EVENTUALES DEL GOBIERNO CENTRAL: ENERO-JUNIO, AÑOS: 2016 Y 2015	8

SECTOR DESCENTRALIZADO

GRÁFICA No.10	SUELDO BRUTO DE FUNCIONARIOS PERMANENTES Y EVENTUALES DEL SECTOR DESCENTRALIZADO, ENERO-JUNIO, AÑOS: 2016 Y 2015	8
GRÁFICA No.11	SUELDO BRUTO DE FUNCIONARIOS PERMANENTES DEL SECTOR DESCENTRALIZADO, ENERO-JUNIO, AÑOS: 2016 Y 2015	9
GRÁFICA No.12	SUELDO BRUTO DE FUNCIONARIOS EVENTUALES DEL SECTOR DESCENTRALIZADO, ENERO-JUNIO, AÑOS: 2016 Y 2015	9

RESUMEN
PLANILLA DEL SECTOR PÚBLICO
JUNIO-2016

1. La planilla del Sector Público registró en el mes junio de 2016, un total de 219,646 funcionarios y un sueldo bruto de B/.270.5 millones.
2. Del total de funcionarios (219,646), 197,334 son permanentes y 22,312 son eventuales. Igualmente 139,137 corresponden al Gobierno Central y 80,509 al Sector Descentralizado.
3. Del total del sueldo bruto (B/.270.5 millones), B/.249.3 millones corresponden a permanentes y B/.21.2 millones a eventuales. En la composición por sector, B/.158.4 millones pertenecen al Gobierno Central y B/.112.1 millones al Sector Descentralizado.
4. Comparado con el mes anterior, en junio de 2016 se registró un aumento neto de 3,248 funcionarios, en el que los eventuales aumentaron en 1,271, y los permanentes aumentaron en 1,977. Las instituciones con mayores aumentos fueron las siguientes: Caja de Seguro Social con 1,537, Ministerio de Educación con 485, Universidad Especializada de Las Américas con 402, Universidad Tecnológica de Panamá con 401 y el Instituto de Acueductos y Alcantarillados Nacionales con 202.
5. Igualmente, con respecto al mes anterior, en junio 2016 la tasa de crecimiento de funcionarios permanentes y eventuales fue de 1.0% y 6.0% respectivamente.
6. La planilla del mes de junio de 2016, con respecto al mes de mayo de 2016, registró un aumento neto de B/.17.2 millones en el sueldo bruto, B/.13.4 millones en permanentes (5.7%), y B/.3.8 millones (22.1%) en eventuales.
7. Entre junio de 2015 y junio de 2016 el Sector Público registró un aumento de 8,158 funcionarios, desglosados en 7,704 funcionarios permanentes y 454 eventuales.
8. La tasa de crecimiento del número de funcionarios de junio de 2016 con respecto a igual período de 2015 fue de 3.9% y la tasa de crecimiento de los salarios pagados en el mismo período fue de 15.9%.
9. Con respecto a junio de 2015, la planilla de junio de 2016 refleja un aumento de B/.37.0 millones en el sueldo bruto, correspondiente a un aumento de B/.33.3 millones a funcionarios permanentes; y un aumento de B/.3.7 millones a funcionarios eventuales.
10. Reiteramos nuestra recomendación de que la tasa de contratación de personal a laborar en el Estado, se dé sobre lo estrictamente necesario en el marco de los objetivos, los planes estratégicos institucionales, los programas de trabajo, requerimientos reales orientados a aumentar su productividad y el logro de las metas que tiene cada Institución pública, dando cumplimiento a las normas y disposiciones administrativas que guarden el ordenamiento institucional.

PLANILLA DEL SECTOR PÚBLICO: JUNIO DE 2016

El presente Informe de la Planilla del Sector Público contiene el número de funcionarios y los montos salariales pagados en el mes de junio 2016 y su comparación con el mes anterior y con igual período del 2015. Igualmente presenta el número promedio de funcionarios al mes de junio de 2016 y su comparación con igual período de 2015; y el monto acumulado de salarios pagados a junio de 2016, detallados por mes. La fuente de esta información la constituyen los registros centrales de pago de la Contraloría General de la República y los informes de planillas remitidos por las Instituciones, cuyos pagos no se procesan en esta Institución.

Actualmente, la planilla consta de ochenta y tres (83) entidades conformadas de la siguiente manera: 25 del Gobierno Central (se incorporó el Ministerio de Ambiente a partir de julio de 2015), 36 de las Instituciones Descentralizadas (se excluye a la antes Autoridad Nacional del Ambiente), 14 de las Empresas Públicas y 8 de los Intermediarios Financieros; excluye a la Autoridad del Canal, patronatos y los municipios con excepción del pago a los Representantes de Corregimiento. Igualmente se excluyen los pagos por horas extras, vigencias expiradas, XIII mes, gastos de representación, jubilaciones y funcionarios eventuales de proyectos de inversión.

En el mes de junio de 2016, la planilla registró un total de 219,646 funcionarios, con un pago de B/.270.5 millones en sueldo bruto. (Ver Cuadro No.1, No.2 y No.7)

A continuación el desglose de esta planilla en número de funcionarios y sueldo bruto pagado.

1. NÚMERO DE FUNCIONARIOS: JUNIO 2016 Y 2015

1.1 SECTOR PÚBLICO

La planilla de junio de 2016, registró un total de 219,646 funcionarios, de los cuales 197,334 son permanentes y 22,312 son eventuales. (Ver Cuadro No.7)

De este total (219,646 funcionarios en junio de 2016), 139,137 corresponden al Gobierno Central y 80,509 al Sector Descentralizado.

Con respecto a junio de 2015 la planilla pagada del Sector Público registró un aumento de 8,158 funcionarios (3.9%) (7,704 funcionarios permanentes y 454 funcionarios eventuales).

Con respecto a mayo de 2016 la planilla aumentó en 3,248 funcionarios y un monto de B/.17.2 millones (Ver Cuadro No.9).

El promedio mensual del número de funcionarios de enero a junio de 2016 se cifró en 213,566 con un incremento promedio para el período de 8,676 con respecto a igual período de 2015.

**Cuadro No.1 NÚMERO DE FUNCIONARIOS DEL SECTOR PÚBLICO
ENERO-JUNIO: AÑOS 2016 Y 2015**

MES	2016	2015	DIFERENCIA	VARIACIÓN PORCENTUAL
Enero	205,142	195,121	10,021	5.1
Febrero	211,275	203,673	7,602	3.7
Marzo	212,994	205,355	7,639	3.7
Abril	215,941	206,016	9,925	4.8
Mayo	216,398	207,689	8,709	4.2
Junio	219,646	211,488	8,158	3.9
Promedio	213,566	204,890	8,676	4.2

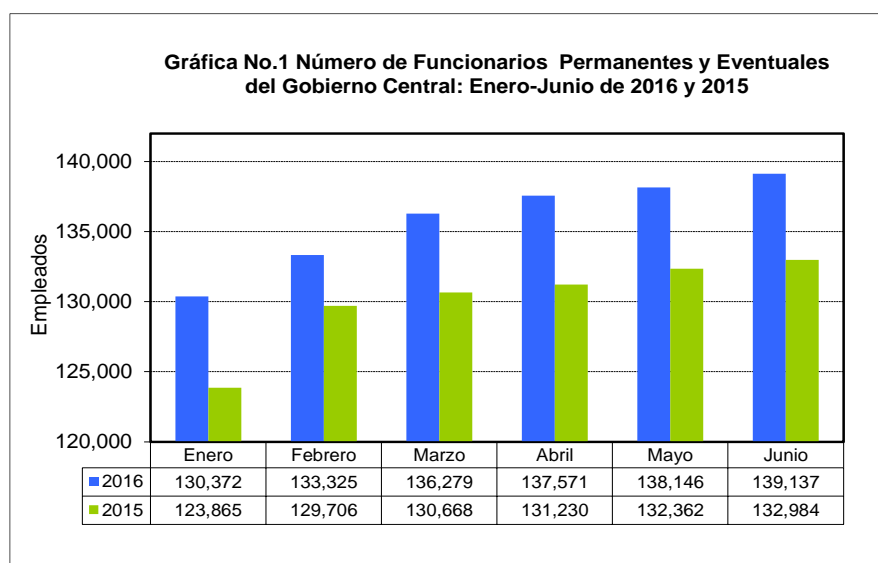
1.2 GOBIERNO CENTRAL

1.2.1 Funcionarios Permanentes y Eventuales

En junio de 2016, el Gobierno Central registró un aumento neto de 6,153 funcionarios, con respecto al mismo mes del 2015. (Ver Grafica No.1 y Cuadro No.8)

En las instituciones que incrementaron el número total de funcionarios en el período junio 2015-junio 2016 están fundamentalmente: el Ministerio de Ambiente con 1,533, por su paso de Institución Descentralizada a Gobierno Central en el 2015, el Ministerio de Educación en 1,499, el Ministerio de Seguridad Pública en 1,083, el Ministerio de Salud en 696, la Procuraduría General de la Nación en 538 y el Órgano Judicial en 324.

Al comparar el mes de junio con respecto al mes de mayo de 2016, se observa un aumento neto de 991 funcionarios (0.7%). (Ver Cuadro No.9)

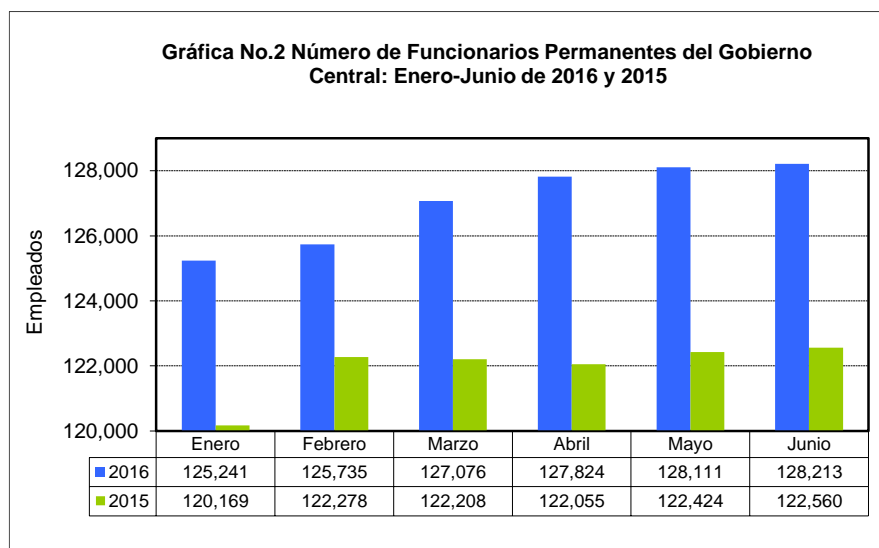


1.2.2 Funcionarios Permanentes

Al comparar el número total de funcionarios permanentes en junio de 2016 con junio de 2015, se refleja un aumento neto de 5,653 funcionarios.

Estos se ubican, fundamentalmente, como sigue: 1,446 del Ministerio de Ambiente, antes Institución Descentralizada (ANAM); 1,178 en el Ministerio de Seguridad Pública, 1,128 en el Ministerio de Educación, 564 en la Contraloría General de la República, 546 en la Procuraduría General de la Nación, 483 Órgano Judicial, 275 en el Tribunal Electoral (Ver Gráfica No.2 y Cuadro No.8)

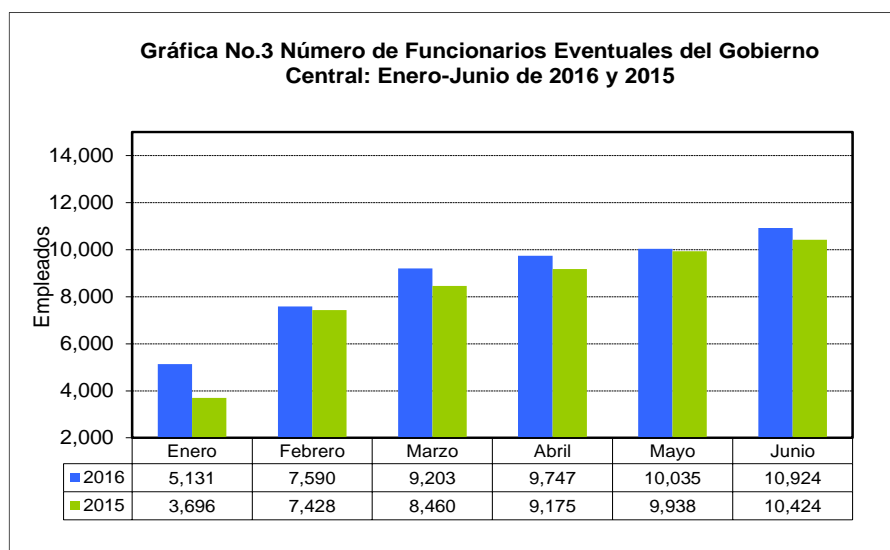
Con respecto mayo, la planilla de junio de 2016 refleja un aumento neto de 102 funcionarios permanentes. (Ver Cuadro No.9)



1.2.3 Funcionarios Eventuales

El número de funcionarios eventuales del Gobierno Central de junio 2016 respecto a junio 2015, registró un aumento neto de 500 funcionarios (4.8%), fundamentalmente por el aumento de 645 en el Ministerio de Salud, 371 en el Ministerio de Educación, 268 en el Ministerio de Economía y Finanzas. No obstante, cabe destacar que hubo disminuciones en la Contraloría General de la República con 458, en el Tribunal Electoral con 336, en el Órgano Judicial con 159, en el Ministerio de Seguridad Pública con 95, entre otras menores. En cuatro instituciones no se registraron variaciones con respecto a junio de 2015. (Ver Cuadro No.8)

Con respecto a mayo, la planilla de junio de 2016 refleja un aumento neto de 889 funcionarios en el Gobierno Central. (Ver Cuadro No.9)



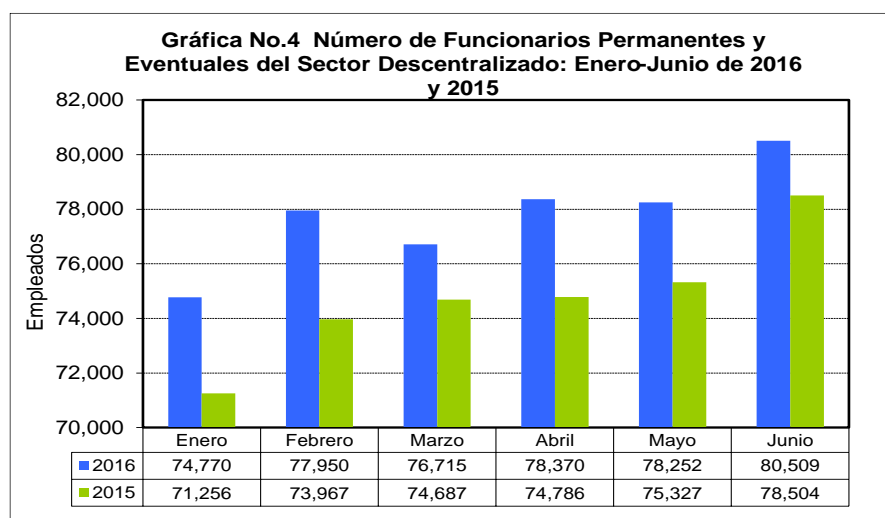
1.3. SECTOR DESCENTRALIZADO

1.3.1 Funcionarios Permanentes y Eventuales

Al 30 de junio de 2016, el Sector Descentralizado presentó un total de 80,509 funcionarios entre eventuales y permanentes, de los cuales 59,384 son funcionarios de las Instituciones Descentralizadas, 14,197 de las Empresas Públicas y 6,928 de los Intermediarios Financieros. (Ver Cuadro No.9)

Al comparar el número de funcionarios de junio 2016 con junio de 2015, se observa un aumento de 2,005 funcionarios. (Ver Cuadro No.8)

Con respecto a mayo de 2016, la planilla de junio de 2016 refleja un aumento neto de 2,257 funcionarios en el Sector Descentralizado. (Ver Cuadro No.9)

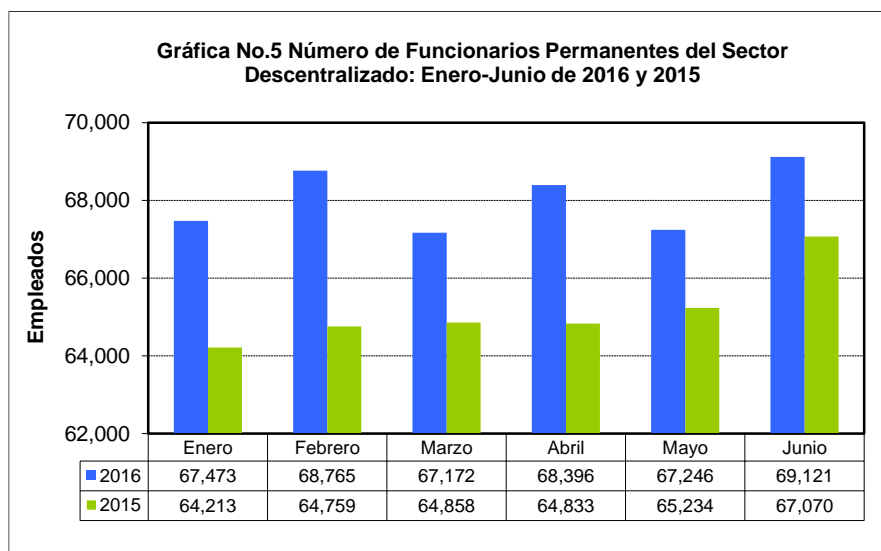


1.3.2 Funcionarios Permanentes

El número de funcionarios permanentes de junio de 2016 con respecto a junio de 2015, aumentó en 3.1% (2,051 funcionarios), al pasar de 67,070 funcionarios en junio de 2015 a 69,121 funcionarios en junio de 2016. Del total de funcionarios permanentes del Sector Descentralizado (69,121) en la planilla de junio 2016, el 71.2 % es de las Instituciones Descentralizadas, el 19.1% de las Empresas Públicas y 9.7% de los Intermediarios Financieros. (Ver Cuadro No.7)

Las instituciones que presentaron un mayor aumento en el número de funcionarios permanentes en el período junio 2015-junio 2016 fueron: Caja de Seguro Social con 1,208, el Instituto de Acueductos y Alcantarillados Nacionales con 520, la Universidad Autónoma de Chiriquí con 212, Aeropuerto Internacional de Tocumen con 155, Autoridad Marítima de Panamá con 130, el Instituto Nacional de Formación Profesional y Capacitación para el Desarrollo Humano con 109, y la Caja de Ahorros con 109. (Ver Cuadro No.8)

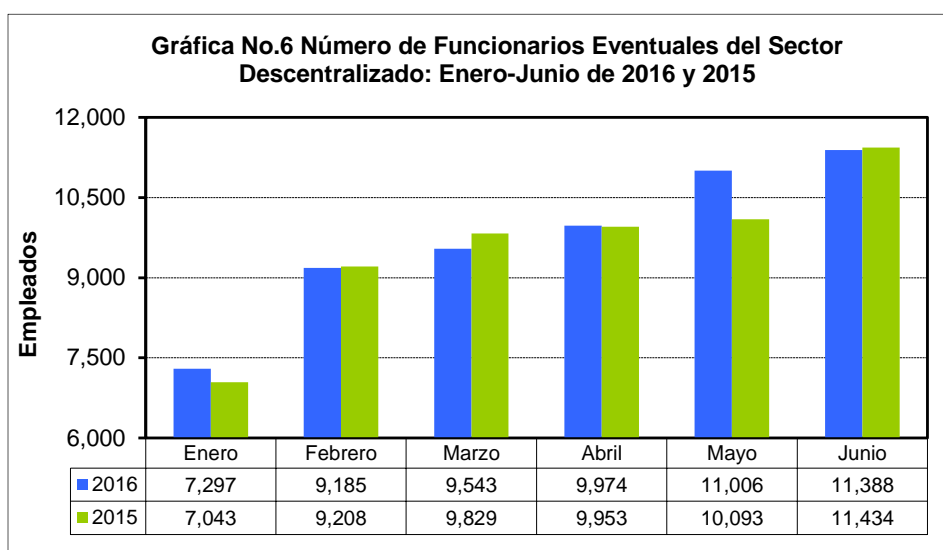
Con respecto mayo de 2016, la planilla de junio de 2016 refleja un aumento neto de 1,875 funcionarios en el Sector descentralizado. (Ver Cuadro No.9)



1.3.3 Funcionarios Eventuales

El número de funcionarios eventuales para el mes de junio de 2016, con respecto al mismo mes de 2015 presentó una disminución 46 funcionarios (0.4%); las Instituciones Descentralizadas aumentaron en 91 empleados, las Empresas Públicas aumentaron en 27, y los Intermediarios Financieros disminuyeron en 164. Las instituciones que registraron los mayores aumentos fueron: la Universidad de Panamá con 371, la Universidad Especializada de Las Américas con 155, y la Universidad Tecnológica de Panamá con 15; hubo un total de 14 instituciones que no registraron cambios en la cantidad de funcionarios eventuales. (Ver Cuadro No.8)

Al comparar la planilla de junio respecto al mes anterior, ésta presentó un aumento neto de 382 funcionarios; las Instituciones Descentralizadas aumentaron en 251, las Empresas Públicas en 50, y los Intermediarios Financieros en 81. (Ver cuadro No.9)



2. SUELDO BRUTO: JUNIO 2016 Y 2015

2.1 SECTOR PÚBLICO

El Sueldo Bruto acumulado de la planilla del Sector Público al mes junio de 2016 totalizó B/.1,491.4 millones, lo que refleja un aumento de B/.153.1 millones (11.4%), con respecto a igual período de 2015.

**Cuadro No.2 SUELDO BRUTO DE LA PLANILLA DEL SECTOR PÚBLICO
ENERO-JUNIO: AÑOS 2016 Y 2015
(En miles de B/.)**

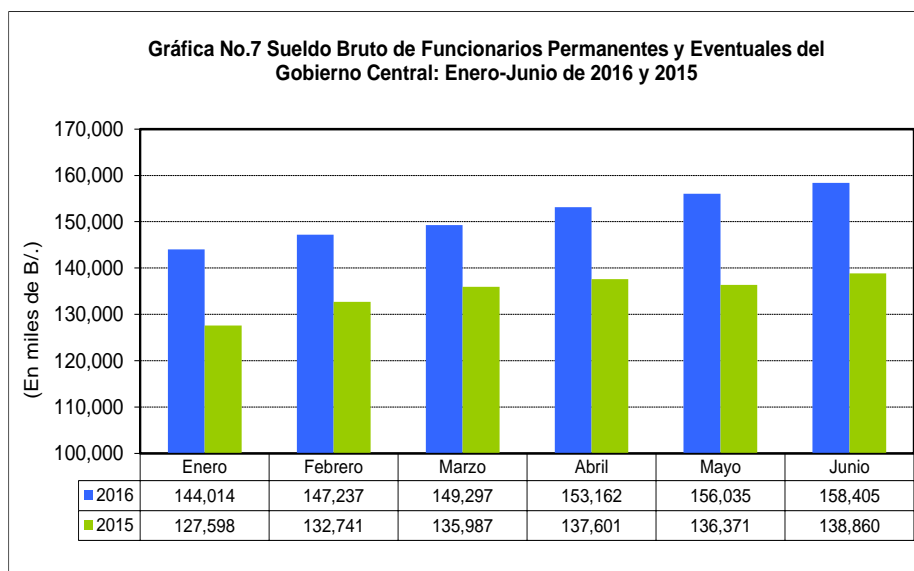
MES	2016	2015	DIFERENCIA	VARIACIÓN PORCENTUAL
Enero	237,543	211,251	26,292	12.4
Febrero	241,492	216,961	24,531	11.3
Marzo	243,640	224,833	18,807	8.4
Abril	244,912	227,025	17,887	7.9
Mayo	253,277	224,676	28,601	12.7
Junio	270,506	233,482	37,024	15.9
Acumulado	1,491,370	1,338,229	153,141	11.4

Desglosado por Sector, el monto de la planilla de junio-2016 (B/.270.5 millones) comprende B/.158.4 millones pagados a funcionarios del Gobierno Central y B/.112.1 millones a funcionarios del Sector descentralizado.

2.2 GOBIERNO CENTRAL

2.2.1 Sueldo Bruto Total

La participación del Gobierno Central en la Planilla del Sector Público en el mes de junio de 2016 fue de 58.6% (B/.158.4 millones). (Ver Cuadro No.7)



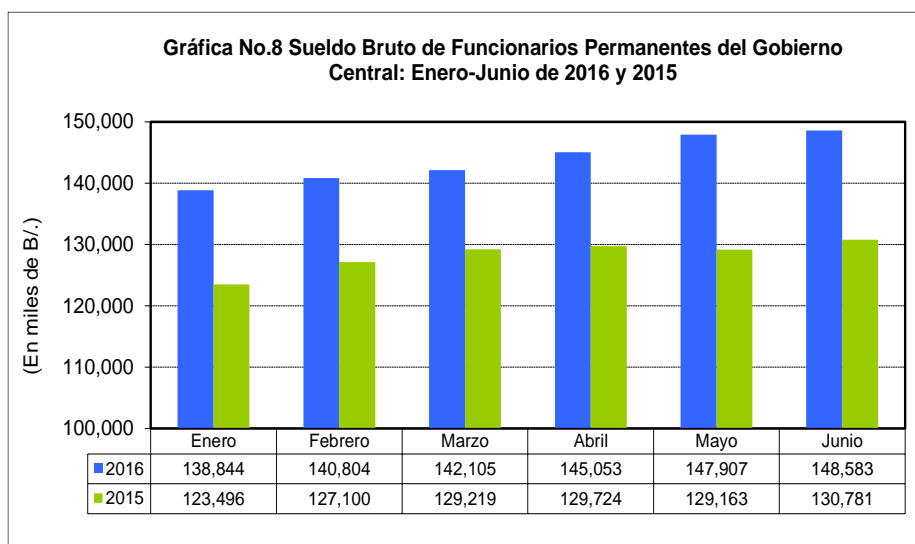
La planilla del Gobierno Central para junio de 2016 con respecto a junio de 2015, aumentó en B/.19.5 millones (Ver Cuadro No.8) al pasar de B/.138.9 millones en el 2015 a B/.158.4 millones en el 2016.

El Sueldo Bruto pagado en la Planilla del Gobierno Central, de junio de 2016 con respecto a mayo de 2016, aumentó en B/.2.4 millones (1.5%). (Ver Cuadro No.9)

2.2.2 Sueldo Bruto Permanentes

Con respecto a junio de 2015 el Sueldo Bruto del personal permanente del Gobierno Central registró un aumento de B/.17.8 millones, en los que destacan los siguientes aumentos: de B/.4.2 millones en el Ministerio de Seguridad Pública, B/.3.8 millones en el Ministerio de Salud, B/.2.8 millones en el Ministerio de Educación, B/.1.6 millones por el recién creado Ministerio de Ambiente, y B/.1.1 millones en la Procuraduría General de la Nación. (Ver Cuadro No.8)

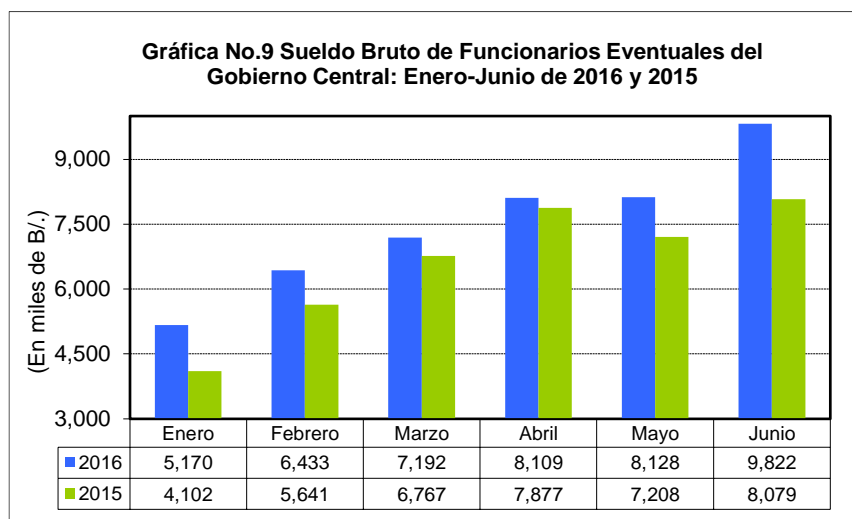
Al ser comparado con el mes anterior, el Sueldo Bruto de los funcionarios permanentes del Gobierno Central en junio de 2016, aumentó en B/.676 mil (0.5%). (Ver Cuadro No.9).



2.2.3 Sueldo Bruto Eventuales

Con respecto a junio de 2015, se registró un aumento de B/.1.7 millones (21.6%), en el Sueldo Bruto de los funcionarios eventuales del Gobierno Central. En este aumento neto participan: el Ministerio de Educación con B/.1.3 millones, el Ministerio de Salud con B/.788 mil, el Ministerio de Economía y Finanzas con B/.262 mil, y la Asamblea de Representantes B/.144 mil. (Ver cuadro No.8)

Del mes de mayo de 2016 a junio de 2016 el Gobierno Central registró un aumento de B/.1.7 millones, es decir, 20.8% en el monto pagado a eventuales, al pasar de B/.8.1 millones en mayo de 2016 a B/.9.8 millones en junio de 2016.



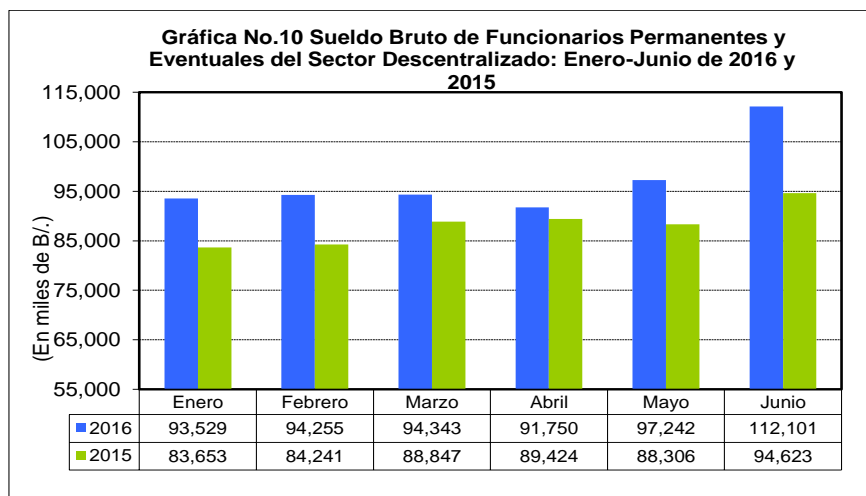
2.3 SECTOR DESCENTRALIZADO

2.3.1 Sueldo Bruto Total

El Sector Descentralizado, registró en el mes de junio de 2016 un Sueldo Bruto en funcionarios permanentes y eventuales de B/.112.1 millones (Ver cuadro No.7).

Con respecto a igual período de 2015 se registró un aumento de 18.5 % (B/.17.5 millones).

Al ser comparada con el monto del mes de mayo de 2016, registró un aumento de B/.14.8 millones (15.3%).

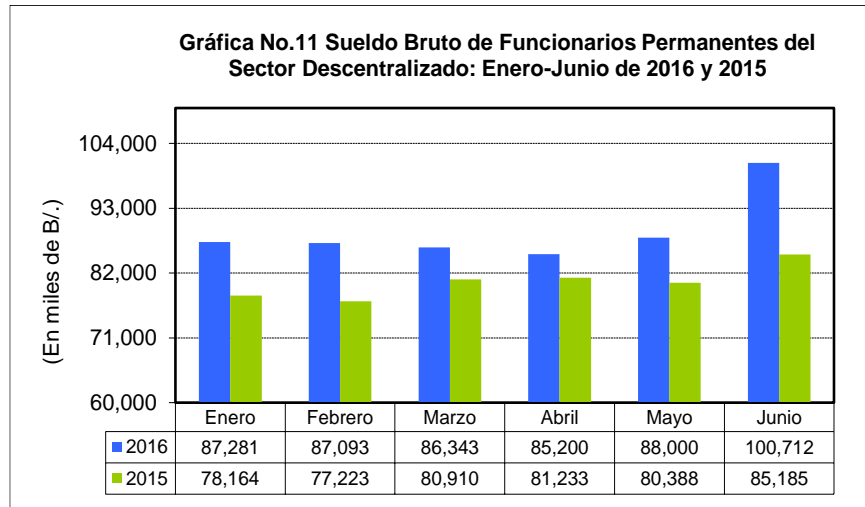


2.3.2 Sueldo Bruto Permanentes

El Sueldo Bruto de los funcionarios permanentes del Sector Descentralizado a junio de 2016 alcanzó un monto de B/.100.7 millones; es decir, un aumento de 18.2% (B/.15.5 millones) con respecto a junio de 2015.

Las instituciones que registraron los mayores aumentos fueron: Caja de Seguro Social con B/.14.1 millones, Universidad Tecnológica de Panamá con B/.524 mil, la Universidad de Panamá con B/.371 mil y la Dirección General de Contrataciones Públicas con B/.146 mil, (Ver Cuadro No.8).

Al ser comparada con el monto del mes de mayo de 2016, el sueldo bruto de empleados permanentes registró un aumento de B/.12.7 millones (14.4 %).

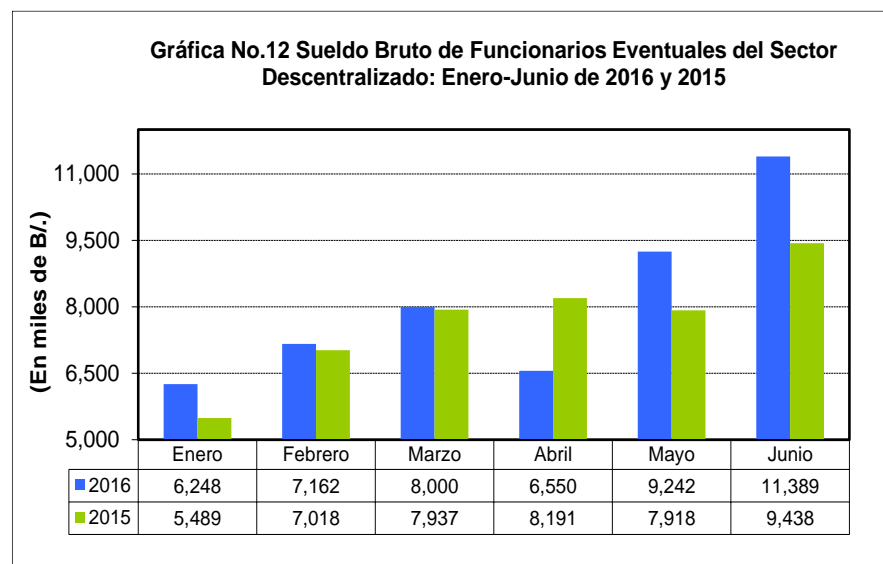


2.3.3 Sueldo Bruto Eventuales

La planilla de los funcionarios eventuales del Sector Descentralizado, al 30 de junio de 2016, registró un aumento de B/.1.9 millones (20.7%) con respecto a junio de 2015.

Las instituciones que presentaron los mayores aumentos en el pago del sueldo bruto a personal eventual fueron Universidad de Panamá con B/.1.0 millones, Caja de Seguro Social con B/.839.0 mil y la Universidad Especializada de Las Américas con B/.152 mil (Ver Cuadro No.8)

Con respecto a mayo de 2016 ésta registró un aumento de 23.2% (B/.2.1 millones).



**Cuadro No.3 Número de Funcionarios Permanentes y Eventuales en el Sector Público:
Enero- Junio de 2016**

No.	ENTIDAD	ENERO	FEBRERO	MARZO	ABRIL	MAYO	JUNIO	Promedio Mensual
	TOTAL SECTOR PÚBLICO	205,142	211,275	212,994	215,941	216,398	219,646	213,566
	Gobierno Central	130,372	133,325	136,279	137,571	138,146	139,137	135,805
1	Asamblea Nacional	1,627	1,754	1,873	1,956	1,983	1,982	1,863
2	Contraloría General de la República	3,382	3,407	3,414	3,443	3,446	3,497	3,432
3	Ministerio de la Presidencia	2,083	2,192	2,146	2,177	2,164	2,198	2,160
	Servicio de Protección Institucional (SPI)	1,846	1,840	1,877	1,826	1,834	1,811	1,839
4	Ministerio de Gobierno	3,184	3,231	3,277	3,305	3,302	3,342	3,274
5	Ministerio de Seguridad Pública	27,347	27,357	27,433	27,737	27,844	27,776	27,582
6	Ministerio de Relaciones Exteriores	581	601	620	613	615	616	608
7	Ministerio de Educación	50,472	51,593	53,997	54,524	54,624	55,109	53,387
8	Ministerio de Comercio e Industrias	761	970	976	964	975	985	939
9	Ministerio de Obras Públicas	2,251	2,423	2,406	2,389	2,411	2,409	2,382
10	Ministerio de Desarrollo Agropecuario	1,870	1,902	1,923	1,927	1,951	1,974	1,925
11	Ministerio de Salud	15,162	15,708	15,818	15,977	16,037	16,109	15,802
12	Ministerio de Trabajo y Desarrollo Laboral	1,056	1,103	1,151	1,074	1,127	1,130	1,107
13	Ministerio de Vivienda y Ordenamiento Territorial	897	904	907	900	898	900	901
14	Ministerio de Economía y Finanzas	3,167	3,317	3,332	3,357	3,344	3,361	3,313
15	Ministerio de Desarrollo Social	1,382	1,407	1,395	1,627	1,642	1,642	1,516
16	Ministerio de Ambiente \downarrow	1,446	1,504	1,442	1,527	1,529	1,533	1,497
17	Órgano Judicial	3,972	4,065	4,167	4,119	4,124	4,157	4,101
18	Procuraduría General de la Nación	4,229	4,197	4,229	4,208	4,350	4,455	4,278
19	Tribunal Electoral	2,235	2,421	2,473	2,505	2,530	2,539	2,451
20	Procuraduría de la Administración	168	173	168	168	172	172	170
21	Fiscalía General Electoral	148	147	147	146	150	151	148
22	Tribunal de Cuentas	98	99	97	97	96	97	97
23	Fiscalía General de Cuentas	97	96	98	96	94	95	96
24	Defensoría del Pueblo	190	192	189	184	179	180	186
25	Tribunal Administrativo Tributario	66	67	69	70	70	71	69
	Asamblea de Representantes	655	655	655	655	655	846	687
	Sector Descentralizado	74,770	77,950	76,715	78,370	78,252	80,509	77,761
	Instituciones Descentralizadas	54,833	57,114	55,658	57,604	57,623	59,384	57,036
1	Autoridad del Tránsito y Transporte Terrestre	786	981	1,015	1,087	1,128	1,152	1,025
2	Autoridad Nacional de los Servicios Públicos	426	435	435	440	435	437	435
3	Caja de Seguro Social	28,552	29,122	27,186	28,470	27,078	28,615	28,170
4	Autoridad de Protección al Consumidor y Defensa de la	435	469	470	467	466	470	463
5	Sistema de Ahorro y Capitalización	26	30	30	30	31	30	30
	Instituto para la Formación y Aprovechamiento de los Recursos							
6	Humanos	620	736	739	742	762	774	729
7	Instituto de Investigación Agropecuaria de Panamá	527	525	525	525	529	529	527
8	Instituto Nacional de Cultura	879	873	948	953	969	1,009	939
9	Instituto Panameño de Deportes	409	562	721	746	753	752	657
	Instituto Nacional de Formación Profesional y Capacitación para el							
10	Desarrollo Humano	398	546	560	571	591	589	543
11	Instituto Panameño de Habilitación Especial	1,744	1,780	1,779	1,854	1,934	1,976	1,845
12	Autoridad Nacional para la Innovación Gubernamental	120	124	124	125	126	124	124
13	Instituto Panameño Autónomo Cooperativo	375	393	397	406	406	436	402
14	Autoridad de Turismo de Panamá	282	413	343	361	370	369	356
15	Instituto Conmemorativo Gorgas de Estudios de la Salud	286	291	290	294	293	292	291
16	Registro Público de Panamá	712	727	730	723	722	715	722
17	Universidad Autónoma de Chiriquí	1,746	1,973	1,907	1,946	2,758	2,057	2,065
18	Universidad de Panamá	8,995	8,840	8,784	8,794	8,826	8,830	8,845
19	Universidad Especializada de Las Américas	668	732	947	1,173	1,409	1,811	1,123
20	Universidad Tecnológica de Panamá	2,386	2,811	2,879	3,018	3,114	3,515	2,954
21	Universidad Marítima Internacional de Panamá	180	194	193	195	199	199	193
22	Sistema Estatal de Radio y Televisión	348	352	349	348	356	354	351
23	Autoridad Panameña de Seguridad de Alimentos	288	288	298	302	299	300	296
24	Dirección General de Contrataciones Públicas	84	83	85	88	89	89	86
25	Secretaría Nacional de Ciencia, Tecnología e Innovación	145	158	164	165	167	170	162
26	Autoridad de los Recursos Acuáticos	340	345	356	358	369	372	357
27	Tribunal Administrativo de Contrataciones Públicas	43	44	44	44	44	44	44
28	Autoridad de la Micro, Pequeña y Mediana Empresa	196	208	205	204	228	204	208
29	Zona Franca del Barú	14	14	13	12	11	14	13
30	Secretaría Nacional de Discapacidad	184	220	222	215	219	219	213
31	Autoridad Nacional de Aduanas	1,360	1,563	1,590	1,601	1,577	1,571	1,544
32	Instituto Nacional de la Mujer	84	94	137	150	153	153	129
33	Secretaría Nacional de Niñez, Adolescencia y Familia	191	188	195	198	207	212	199
34	Autoridad Nacional de Administración de Tierras	853	850	845	839	847	844	846
35	Autoridad de Pasaportes de Panamá	106	103	104	107	107	106	106
36	Autoridad Nacional de Transparencia y Acceso a la Información	45	47	49	53	51	51	49

**Cuadro No.3 Número de Funcionarios Permanentes y Eventuales en el Sector Público
Enero-Junio de 2016 (Conclusión)**

No.	ENTIDAD	ENERO	FEBRERO	MARZO	ABRIL	MAYO	JUNIO	Promedio Mensual
	Empresas Públicas	13,198	13,868	14,054	13,880	13,778	14,197	13,829
37	Autoridad Marítima de Panamá	1,591	1,581	1,578	1,581	1,614	1,631	1,596
38	Bingos Nacionales	43	43	43	41	41	44	43
39	Autoridad Aeronáutica Civil	824	822	821	816	813	811	818
40	Aeropuerto Internacional de Tocumen, S.A. 2/	1,239	1,476	1,337	1,423	1,248	1,392	1,353
41	Instituto de Acueductos y Alcantarillados Nacionales	2,797	3,084	3,047	3,083	3,128	3,330	3,078
42	Instituto de Mercadeo Agropecuario	692	703	707	727	737	745	719
43	Empresa de Transmisión Eléctrica, S.A.	438	451	797	481	467	475	518
44	Lotería Nacional de Beneficencia	1,959	1,962	1,955	1,953	1,950	1,951	1,955
45	Zona Libre de Colón	698	713	716	728	727	726	718
46	Empresa de Generación Eléctrica, S. A.	22	25	26	24	24	23	24
47	Agencia del Área Económica Especial Panamá Pacífico	104	112	111	111	111	104	109
48	Autoridad de Aseo Urbano y Domiciliario	2,467	2,571	2,583	2,574	2,578	2,610	2,564
49	Empresa Nacional de Autopistas, S.A.	17	17	18	17	18	18	18
50	Empresa Metro de Panamá, S.A.	307	308	315	321	322	337	318
	Intermediarios Financieros	6,739	6,968	7,003	6,886	6,851	6,928	6,896
51	Superintendencia de Bancos	433	432	433	434	434	434	433
52	Banco de Desarrollo Agropecuario	690	709	721	717	718	725	713
53	Banco Hipotecario Nacional	305	321	322	325	328	306	318
54	Banco Nacional de Panamá	3,226	3,206	3,183	3,164	3,157	3,162	3,183
55	Caja de Ahorros	1,726	1,935	1,872	1,832	1,863	1,885	1,852
56	Superintendencia del Mercado de Valores	109	108	109	108	109	108	109
57	Instituto de Seguro Agropecuario	186	195	302	246	184	246	227
58	Superintendencia de Seguros y Reaseguros	64	62	61	60	58	62	61

1/ Creado mediante Ley 8 de 25 de marzo de 2015; reemplaza a la Autoridad Nacional del Ambiente.

2/ La Sociedad Anónima Aeropuerto Internacional de Tocumen es responsable de la administración de cinco aeropuertos internacionales: Enrique Jiménez (Colón), Enrique Malek (Chiriquí), Scarlett Martínez (Coclé), Panamá Pacífico (Panamá Oeste) y Tocumen (Panamá).

**Cuadro No.4 Sueldo Bruto Mensual y Acumulado de Funcionarios Permanentes y Eventuales en el Sector Público:
Enero-Junio de 2016
(En miles de B/.)**

No.	ENTIDAD	ENERO	FEBRERO	MARZO	ABRIL	MAYO	JUNIO	Monto Acumulado
TOTAL SECTOR PÚBLICO		237,543	241,492	243,640	244,912	253,277	270,506	1,491,370
Gobierno Central		144,014	147,237	149,297	153,162	156,035	158,405	151,358
1	Asamblea Nacional	1,861	2,148	2,132	2,292	2,272	2,273	2,163
2	Contraloría General de la República	4,390	4,434	4,490	4,944	4,662	4,715	4,606
3	Ministerio de la Presidencia	2,034	2,300	2,177	2,211	2,224	2,330	2,213
	Servicio de Protección Institucional (SPI)	1,830	1,826	1,827	1,813	1,812	1,807	1,819
4	Ministerio de Gobierno	2,426	2,570	2,549	2,618	2,618	2,743	2,587
5	Ministerio de Seguridad Pública	27,840	27,929	27,794	28,542	28,619	28,569	28,216
6	Ministerio de Relaciones Exteriores	717	743	777	774	779	782	762
7	Ministerio de Educación	57,768	58,154	60,793	61,821	61,597	62,822	60,493
8	Ministerio de Comercio e Industrias	726	930	941	945	969	979	915
9	Ministerio de Obras Públicas	1,464	1,698	1,683	1,673	1,740	1,695	1,659
10	Ministerio de Desarrollo Agropecuario	2,250	2,317	2,336	2,351	2,376	2,427	2,343
11	Ministerio de Salud	19,713	20,439	20,140	20,628	23,513	23,748	21,364
12	Ministerio de Trabajo y Desarrollo Laboral	972	1,097	1,016	997	1,053	1,041	1,029
13	Ministerio de Vivienda y Ordenamiento Territorial	687	715	720	718	717	718	713
14	Ministerio de Economía y Finanzas	4,054	4,015	3,954	4,002	3,978	4,032	4,006
15	Ministerio de Desarrollo Social	943	998	989	1,157	1,181	1,169	1,073
16	Ministerio de Ambiente 1/	1,456	1,533	1,468	1,561	1,590	1,650	1,543
17	Órgano Judicial	4,770	4,882	4,928	4,930	4,914	4,982	4,901
18	Procuraduría General de la Nación	4,625	4,629	4,680	4,921	5,163	5,246	4,877
19	Tribunal Electoral	1,716	2,098	2,129	2,486	2,362	2,440	2,205
20	Procuraduría de la Administración	183	192	184	188	191	191	188
21	Fiscalía General Electoral	169	167	167	167	171	171	169
22	Tribunal de Cuentas	148	147	144	148	145	146	146
23	Fiscalía General de Cuentas	136	134	138	133	128	131	133
24	Defensoría del Pueblo	189	193	190	185	185	183	188
25	Tribunal Administrativo Tributario	95	97	99	102	101	103	100
	Asamblea de Representantes	852	852	852	855	975	1,312	950
Sector Descentralizado		93,529	94,255	94,343	91,750	97,242	112,101	97,203
Instituciones Descentralizadas		73,647	73,883	74,074	71,019	76,315	91,244	76,697
1	Autoridad del Tránsito y Transporte Terrestre	560	796	726	825	813	833	759
2	Autoridad Nacional de los Servicios Públicos	616	638	637	646	638	641	636
3	Caja de Seguro Social	43,125	41,897	40,694	38,816	41,263	56,421	43,703
4	Autoridad de Protección al Consumidor y Defensa de la Competencia	382	419	419	424	418	434	416
5	Sistema de Ahorro y Capitalización	36	47	42	41	42	43	42
6	Instituto para la Formación y Aprovechamiento de los Recursos Humanos	493	569	557	564	594	578	559
7	Instituto de Investigación Agropecuaria de Panamá	298	299	300	301	302	299	300
8	Instituto Nacional de Cultura	731	733	820	866	913	948	835
9	Instituto Panameño de Deportes	280	489	493	547	543	535	481
	Instituto Nacional de Formación Profesional y Capacitación para el Desarrollo							
10	Humano	308	504	438	456	485	470	444
11	Instituto Panameño de Rehabilitación Especial	2,054	2,091	2,089	2,248	2,439	2,355	2,213
12	Autoridad Nacional para la Innovación Gubernamental	231	239	237	238	240	235	237
13	Instituto Panameño Autónomo Cooperativo	307	343	351	374	375	407	360
14	Autoridad de Turismo de Panamá	255	455	350	432	407	416	386
15	Instituto Conmemorativo Gorgas de Estudios de la Salud	360	354	350	356	348	349	353
16	Registro Público de Panamá	615	632	641	638	642	633	634
17	Universidad Autónoma de Chiriquí	2,724	2,943	2,821	2,859	3,188	1,789	2,721
18	Universidad de Panamá	11,696	10,869	11,558	9,896	11,638	12,129	11,298
19	Universidad Especializada de Las Américas	644	643	913	1,171	1,457	1,576	1,067
20	Universidad Tecnológica de Panamá	3,598	4,207	4,976	4,640	4,799	5,341	4,594
21	Universidad Marítima Internacional de Panamá	262	285	280	280	292	291	282
22	Sistema Estatal de Radio y Televisión	338	342	337	349	369	364	350
23	Autoridad Panameña de Seguridad de Alimentos	319	323	322	335	326	327	325
24	Dirección General de Contrataciones Públicas	119	120	121	124	128	131	124
25	Secretaría Nacional de Ciencia, Tecnología e Innovación	254	264	285	285	284	308	280
26	Autoridad de los Recursos Acuáticos	355	356	369	373	393	385	372
27	Tribunal Administrativo de Contrataciones Públicas	62	64	64	64	64	64	64
28	Autoridad de la Micro, Pequeña y Mediana Empresa	226	244	243	177	215	246	225
29	Zona Franca del Barú	12	10	10	11	12	10	11
30	Secretaría Nacional de Discapacidad	193	231	222	217	223	220	218
31	Autoridad Nacional de Aduanas	978	1,229	1,152	1,174	1,166	1,172	1,145
32	Instituto Nacional de la Mujer	80	115	124	140	137	143	123
33	Secretaría Nacional de Niñez, Adolescencia y Familia	161	158	165	171	185	181	170
34	Autoridad Nacional de Administración de Tierras	795	797	789	789	793	788	792
36	Autoridad de Pasaportes de Panamá	107	104	104	111	107	105	106
37	Autoridad Nacional de Transparencia y Acceso a la Información	73	74	75	81	77	77	76

**Cuadro No.4 Sueldo Bruto Mensual y Acumulado de Funcionarios Permanentes y Eventuales en el Sector Público:
Enero-Junio de 2016 (Conclusión)
(En miles de B/.)**

No.	ENTIDAD	ENERO	FEBRERO	MARZO	ABRIL	MAYO	JUNIO	Monto Acumulado
	Empresas Públicas	11,716	12,259	12,084	12,530	12,823	12,728	12,357
38	Autoridad Marítima de Panamá	1,644	1,627	1,623	1,649	1,736	1,761	1,673
39	Bingos Nacionales	25	28	28	27	27	28	27
40	Autoridad Aeronáutica Civil	907	904	904	920	987	993	936
41	Aeropuerto Internacional de Tocumen, S.A. 2/	1,405	1,301	1,321	1,457	1,355	1,387	1,371
42	Instituto de Acueductos y Alcantarillados Nacionales	2,324	2,706	2,912	2,673	2,725	2,681	2,670
43	Instituto de Mercadeo Agropecuario	450	501	498	509	624	544	521
44	Empresa de Transmisión Eléctrica, S.A.	750	789	462	854	839	895	765
45	Lotería Nacional de Beneficencia	1,287	1,306	1,313	1,383	1,427	1,366	1,347
46	Zona Libre de Colón	545	586	573	584	585	575	575
47	Empresa de Generación Eléctrica, S. A.	41	45	46	46	47	46	45
48	Agencia del Área Económica Especial Panamá Pacífico	161	159	156	157	158	162	159
49	Autoridad de Aseo Urbano y Domiciliario	1,676	1,800	1,745	1,738	1,744	1,763	1,744
50	Empresa Nacional de Autopistas, S.A.	46	46	55	49	49	47	49
51	Empresa Metro de Panamá, S.A.	455	461	448	484	520	480	475
	Intermediarios Financieros	8,166	8,113	8,185	8,201	8,104	8,129	8,150
52	Superintendencia de Bancos	714	718	720	723	720	721	719
53	Banco de Desarrollo Agropecuario	642	681	697	696	709	706	689
54	Banco Hipotecario Nacional	118	139	125	131	136	123	129
55	Banco Nacional de Panamá	4,086	3,952	3,998	4,027	3,947	3,947	3,993
56	Caja de Ahorros	2,168	2,150	2,163	2,129	2,132	2,132	2,146
57	Superintendencia del Mercado de Valores	223	231	221	227	225	223	225
58	Instituto de Seguro Agropecuario	121	153	173	183	148	187	161
59	Superintendencia de Seguros y Reaseguros	94	89	88	85	87	90	89

1/ Creado mediante Ley 8 de 25 de marzo de 2015; reemplaza a la Autoridad Nacional del Ambiente.

2/ La Sociedad Anónima Aeropuerto Internacional de Tocumen es responsable de la administración de cinco aeropuertos internacionales: Enrique Jimenez (Colón), Enrique Malek (Chiriquí), Scarlett Martínez (Coclé), Panamá Pacífico (Panamá Oeste) y Tocumen (Panamá).

**Cuadro No.5 Número de Funcionarios Permanentes y Eventuales en el Sector Público:
Enero-Junio de 2015**

No.	ENTIDAD	ENERO (R)	FEBRERO (R)	MARZO	ABRIL	MAYO	JUNIO	Promedio Mensual
TOTAL SECTOR PÚBLICO		195,121	203,673	205,355	206,016	207,689	211,488	204,890
Subtotal Gobierno Central		123,865	129,706	130,668	131,230	132,362	132,984	130,136
1	Asamblea Nacional	1,611	1,605	1,604	1,830	1,964	1,972	1,764
2	Contraloría General de la República	3,329	3,349	3,340	3,326	3,349	3,391	3,347
3	Ministerio de la Presidencia	1,941	2,024	2,004	2,093	2,084	2,102	2,041
	Servicio de Protección Institucional (SPI)	1,464	1,464	1,730	1,646	1,649	1,643	1,599
4	Ministerio de Gobierno	2,909	2,995	3,124	3,064	3,080	3,068	3,040
5	Ministerio de Seguridad Pública	26,352	26,353	26,359	26,306	26,657	26,693	26,453
6	Ministerio de Relaciones Exteriores	572	609	607	624	623	620	609
7	Ministerio de Educación	47,562	51,671	52,222	52,689	53,314	53,610	51,845
8	Ministerio de Comercio e Industrias	787	929	921	934	931	942	907
9	Ministerio de Obras Públicas	2,518	2,643	2,638	2,632	2,624	2,619	2,612
10	Ministerio de Desarrollo Agropecuario	2,097	2,092	2,146	2,130	2,118	2,112	2,116
11	Ministerio de Salud	14,842	15,442	15,387	15,329	15,385	15,413	15,300
12	Ministerio de Trabajo y Desarrollo Laboral	1,084	1,139	1,129	1,109	1,118	1,125	1,117
13	Ministerio de Vivienda y Ordenamiento Territorial	1,070	1,058	1,033	1,023	1,021	1,007	1,035
14	Ministerio de Economía y Finanzas	2,857	3,141	3,162	3,193	3,185	3,249	3,131
15	Ministerio de Desarrollo Social	1,511	1,547	1,550	1,538	1,524	1,526	1,533
16	Órgano Judicial	3,766	3,793	3,818	3,809	3,824	3,833	3,807
17	Procuraduría General de la Nación	4,003	3,946	3,916	3,929	3,907	3,917	3,936
18	Tribunal Electoral	2,235	2,506	2,573	2,608	2,586	2,600	2,518
19	Procuraduría de la Administración	154	162	166	164	163	173	164
20	Fiscalía General Electoral	101	136	135	147	142	144	134
21	Tribunal de Cuentas	95	97	96	99	100	101	98
22	Fiscalía General de Cuentas	101	102	101	101	101	100	101
23	Defensoría del Pueblo	190	184	185	186	190	184	187
24	Tribunal Administrativo Tributario	69	68	69	69	70	68	69
	Asamblea de Representantes	645	651	653	652	653	772	671
Subtotal Sector Descentralizado		71,256	73,967	74,687	74,786	75,327	78,504	73,630
Instituciones Descentralizadas		52,955	54,735	54,938	55,147	55,403	58,459	55,273
1	Autoridad del Tránsito y Transporte Terrestre	909	1,021	1,056	1,085	1,093	1,099	1,044
2	Autoridad Nacional de los Servicios Públicos	383	380	384	384	393	404	388
3	Autoridad Nacional del Ambiente	1,354	1,442	1,439	1,440	1,431	1,374	1,413
4	Caja de Seguro Social	25,871	26,433	26,042	26,039	25,843	27,746	26,329
	Autoridad de Protección al Consumidor y Defensa de la							
5	Competencia	434	418	441	463	470	467	449
6	Sistema de Ahorro y Capitalización	32	33	33	32	32	31	32
	Instituto para la Formación y Aprovechamiento de los							
7	Recursos Humanos	494	688	715	737	746	739	687
8	Instituto de Investigación Agropecuaria de Panamá	539	533	523	525	526	524	528
9	Instituto Nacional de Cultura	934	913	907	898	891	936	913
10	Instituto Panameño de Deportes	452	794	804	813	818	823	751
11	Instituto Nacional de Formación Profesional y Capacitación para el Desarrollo Humano	402	485	495	480	501	508	479
12	Instituto Panameño de Rehabilitación Especial	1,739	1,742	1,767	1,826	1,880	1,908	1,810
13	Autoridad Nacional para la Innovación Gubernamental	114	114	121	120	120	116	118
14	Instituto Panameño Autónomo Cooperativo	317	328	332	340	346	357	337
15	Autoridad de Turismo de Panamá	315	328	331	338	328	344	331
16	Instituto Conmemorativo Gorgas de Estudios de la Salud	279	282	283	288	283	285	283
17	Registro Público de Panamá	657	656	659	683	696	692	674
18	Universidad Autónoma de Chiriquí	1,800	1,739	1,805	1,825	1,896	1,975	1,840
19	Universidad de Panamá	8,570	8,545	8,373	8,302	8,390	8,451	8,439
20	Universidad Especializada de Las Américas	571	645	1,035	968	1,116	1,686	1,004
21	Universidad Tecnológica de Panamá	2,550	2,793	2,877	2,986	2,975	3,329	2,918
22	Universidad Marítima Internacional de Panamá	173	188	189	192	192	192	188
23	Sistema Estatal de Radio y Televisión	317	314	317	322	337	343	325
24	Autoridad Panameña de Seguridad de Alimentos	277	273	273	283	293	302	284
25	Dirección General de Contrataciones Públicas	81	78	78	82	75	77	79
26	Secretaría Nacional de Ciencia, Tecnología e Innovación	89	91	92	92	91	92	91
27	Autoridad de los Recursos Acuáticos	330	325	312	325	338	331	327
28	Tribunal Administrativo de Contrataciones Públicas	48	48	44	44	43	44	45
29	Autoridad de la Micro, Pequeña y Mediana Empresa	155	186	197	191	197	201	188
30	Zona Franca del Barú	11	12	11	9	10	10	11
31	Secretaría Nacional de Discapacidad	173	174	174	175	175	183	176
32	Autoridad Nacional de Aduanas	1,337	1,498	1,578	1,583	1,599	1,611	1,534
33	Instituto Nacional de la Mujer	92	96	103	99	95	98	97
34	Secretaría Nacional de Niñez, Adolescencia y Familia	179	174	187	187	185	190	184
35	Autoridad Nacional de Administración de Tierras	861	844	843	856	861	854	853
36	Autoridad de Pasaportes de Panamá	88	87	83	92	93	94	90
37	Autoridad Nacional de Transparencia y Acceso a la Información	28	35	35	43	45	43	38

**Cuadro No.5 Número de Funcionarios Permanentes y Eventuales en el Sector Público:
Enero-Junio de 2015 (Conclusión)**

No.	ENTIDAD	ENERO (R)	FEBRERO (R)	MARZO	ABRIL	MAYO	JUNIO	Promedio Mensual
	Empresas Públicas	11,735	12,587	13,052	12,849	13,132	13,299	12,776
38	Autoridad Marítima de Panamá	1,502	1,515	1,510	1,526	1,527	1,501	1,514
39	Bingos Nacionales	41	41	41	41	41	41	41
40	Autoridad Aeronáutica Civil	778	799	799	798	799	804	796
41	Aeropuerto Internacional de Tocumen, S.A. ^{1/}	917	1,064	1,285	968	1,227	1,237	1,116
42	Instituto de Acueductos y Alcantarillados Nacionales	2,543	2,820	2,836	2,840	2,821	2,822	2,780
43	Instituto de Mercadeo Agropecuario	478	719	731	727	724	716	683
44	Empresa de Transmisión Eléctrica, S.A.	393	406	429	435	444	582	448
45	Lotería Nacional de Beneficencia	1,599	1,590	1,705	1,813	1,825	1,894	1,738
46	Zona Libre de Colón	624	645	688	704	693	688	674
47	Empresa de Generación Eléctrica, S. A.	22	22	23	25	24	23	23
48	Agencia del Área Económica Especial Panamá Pacífico	102	98	101	101	103	103	101
49	Autoridad de Aseo Urbano y Domiciliario	2,457	2,591	2,596	2,592	2,610	2,605	2,575
50	Empresa Nacional de Autopistas, S.A.	13	13	13	13	13	15	13
51	Empresa Metro de Panamá, S.A.	266	264	295	266	281	268	273
	Intermediarios Financieros	6,566	6,645	6,697	6,790	6,792	6,746	5,582
52	Superintendencia de Bancos	394	395	398	399	404	407	332
53	Banco de Desarrollo Agropecuario	616	640	666	684	692	702	550
54	Banco Hipotecario Nacional	313	324	336	328	324	324	271
55	Banco Nacional de Panamá	3,185	3,177	3,176	3,256	3,214	3,218	2,668
56	Caja de Ahorros	1,708	1,767	1,769	1,763	1,796	1,741	1,467
57	Superintendencia del Mercado de Valores	93	94	103	106	109	98	84
58	Instituto de Seguro Agropecuario	196	186	186	191	189	193	158
59	Superintendencia de Seguros y Reaseguros	61	62	63	63	64	63	52

(R) Revisada (Se incluye la Empresa Metro Panamá, S.A.) cuya información se envió con posterioridad.

^{1/} La Sociedad Anónima Aeropuerto Internacional de Tocumen es responsable de la administración de cinco aeropuertos internacionales: Enrique Jimenez (Colón), Enrique Malek (Chiriquí), Scarlett Martínez (Coclé), Panamá Pacífico (Panamá Oeste) y Tocumen (Panamá).

Cuadro No.6 Sueldo Bruto Mensual y Acumulado de Funcionarios Permanentes y Eventuales del Sector Público:
Enero - Junio de 2015
(En miles de B/.)

No.	ENTIDAD	ENERO (R)	FEBRERO (R)	MARZO	ABRIL	MAYO	JUNIO	Monto Acumulado
TOTAL SECTOR PÚBLICO		211,251	216,961	224,833	227,025	224,676	233,482	1,338,229
Subtotal Gobierno Central		127,598	132,741	135,987	137,601	136,371	138,860	809,157
1	Asamblea Nacional	1,790	1,783	1,789	2,630	2,116	2,173	12,280
2	Contraloría General de la República	4,313	4,333	4,336	4,330	4,336	4,389	26,038
3	Ministerio de la Presidencia	1,639	1,730	2,024	1,934	1,910	2,014	11,251
	Servicio de Protección Institucional (SPI)	1,342	1,335	1,736	1,472	1,471	1,471	8,826
4	Ministerio de Gobierno	1,893	1,921	2,279	2,115	2,087	2,312	12,607
5	Ministerio de Seguridad Pública	23,771	23,605	24,136	23,979	24,152	24,466	144,107
6	Ministerio de Relaciones Exteriores	613	682	676	754	719	746	4,190
7	Ministerio de Educación	52,332	56,680	57,674	58,457	57,993	58,712	341,847
8	Ministerio de Comercio e Industrias	681	797	822	847	857	898	4,902
9	Ministerio de Obras Públicas	1,538	1,610	1,605	1,629	1,642	1,644	9,667
10	Ministerio de Desarrollo Agropecuario	2,132	2,123	2,191	2,151	2,139	2,129	12,866
11	Ministerio de Salud	18,363	18,730	18,827	18,761	18,786	19,197	112,665
12	Ministerio de Trabajo y Desarrollo Laboral	988	941	957	962	942	969	5,759
13	Ministerio de Vivienda y Ordenamiento Territorial	741	727	709	703	701	692	4,274
14	Ministerio de Economía y Finanzas	3,241	3,359	3,429	3,488	3,500	3,649	20,665
15	Ministerio de Desarrollo Social	923	948	962	957	948	954	5,691
16	Órgano Judicial	4,397	4,348	4,399	4,400	4,382	4,436	26,361
17	Procuraduría General de la Nación	3,721	3,678	3,692	4,293	4,043	4,123	23,550
18	Tribunal Electoral	1,657	1,865	1,971	1,977	1,884	1,926	11,280
19	Procuraduría de la Administración	160	169	174	173	173	185	1,033
20	Fiscalía General Electoral	143	155	154	168	159	161	941
21	Tribunal de Cuentas	136	144	143	147	148	153	871
22	Fiscalía General de Cuentas	143	139	140	141	140	139	842
23	Defensoría del Pueblo	195	188	187	188	193	187	1,139
24	Tribunal Administrativo Tributario	103	100	102	102	102	104	612
	Asamblea de Representantes	645	651	874	844	849	1,032	4,893
Subtotal Sector Descentralizado		83,653	84,220	88,847	89,424	88,306	94,623	529,071
Instituciones Descentralizadas		65,911	65,766	69,902	70,205	69,002	75,024	415,810
1	Autoridad del Tránsito y Transporte Terrestre	658	693	768	760	741	754	4,374
2	Autoridad Nacional de los Servicios Públicos	516	501	517	515	528	581	3,157
3	Autoridad Nacional del Ambiente	1,199	1,250	1,307	1,282	1,306	1,346	7,690
4	Caja de Seguro Social	37,077	35,957	39,281	39,054	37,390	41,461	230,220
	Autoridad de Protección al Consumidor y Defensa de la Competencia	405	365	433	407	399	409	2,418
6	Sistema de Ahorro y Capitalización	43	46	46	46	44	43	268
	Instituto para la Formación y Aprovechamiento de los Recursos Humanos	358	490	518	545	525	538	2,974
8	Instituto de Investigación Agropecuaria de Panamá	304	300	294	288	288	294	1,768
9	Instituto Nacional de Cultura	764	754	761	755	742	831	4,608
10	Instituto Panameño de Deportes	272	450	496	486	486	509	2,698
11	Instituto Nacional de Formación Profesional y Capacitación para el Desarrollo Humano	279	334	339	340	354	377	2,024
12	Instituto Panameño de Habilitación Especial	2,020	2,066	2,068	2,160	2,166	2,321	12,742
13	Autoridad Nacional para la Innovación Gubernamental	206	205	226	216	216	209	1,279
14	Instituto Panameño Autónomo Cooperativo	229	242	261	271	281	293	1,577
15	Autoridad de Turismo de Panamá	281	331	311	333	329	351	1,936
16	Instituto Conmemorativo Gorgas de Estudios de la Salud	331	311	312	317	341	351	1,964
17	Registro Público de Panamá	550	551	581	607	599	604	3,492
18	Universidad Autónoma de Chiriquí	2,276	2,253	2,290	2,319	2,421	2,488	14,048
19	Universidad de Panamá	10,170	10,333	10,168	10,499	10,698	10,747	62,615
20	Universidad Especializada de Las Américas	557	678	891	827	968	1,353	5,274
21	Universidad Tecnológica de Panamá	3,552	3,694	3,795	3,878	3,933	4,745	23,597
22	Universidad Marítima Internacional de Panamá	257	272	274	280	279	282	1,643
23	Sistema Estatal de Radio y Televisión	279	277	284	290	304	317	1,750
24	Autoridad Panameña de Seguridad de Alimentos	277	273	284	280	288	344	1,747
25	Dirección General de Contrataciones Públicas	108	103	109	114	95	102	630
26	Secretaría Nacional de Ciencia, Tecnología e Innovación	157	158	167	166	163	166	976
27	Autoridad de los Recursos Acuáticos	317	314	315	337	335	345	1,962
28	Tribunal Administrativo de Contrataciones Públicas	70	70	64	64	63	64	394
29	Autoridad de la Micro, Pequeña y Mediana Empresa	173	242	267	245	264	245	1,435
30	Zona Franca del Barú	9	10	8	8	8	8	50
31	Secretaría Nacional de Discapacidad	172	168	171	175	169	176	1,031
32	Autoridad Nacional de Aduanas	897	1,010	1,135	1,084	1,084	1,139	6,354
33	Instituto Nacional de la Mujer	79	81	96	87	84	94	522
34	Secretaría Nacional de Niñez, Adolescencia y Familia	150	145	157	161	156	168	937
35	Autoridad Nacional de Administración de Tierras	797	768	779	821	793	807	4,766
36	Autoridad de Pasaportes de Panamá	80	75	75	109	88	91	518
	Autoridad Nacional de Transparencia y Acceso a la Información	43	56	56	81	68	70	374

Cuadro No.6 Sueldo Bruto Mensual y Acumulado de Funcionarios Permanentes y Eventuales del Sector Público:
Enero - Junio de 2015 (Conclusión)
(En miles de B/.)

No.	ENTIDAD	ENERO (R)	FEBRERO (R)	MARZO	ABRIL	MAYO	JUNIO	Monto Acumulado
	Empresas Públicas	10,051	10,744	11,125	11,291	11,184	11,480	65,875
38	Autoridad Marítima de Panamá	1,572	1,563	1,575	1,617	1,570	1,546	9,442
39	Bingos Nacionales	22	22	22	22	22	22	135
40	Autoridad Aeronáutica Civil	858	875	863	875	883	937	5,292
41	Aeropuerto Internacional de Tocumen, S.A. 1/	1,114	1,105	1,170	1,159	1,223	1,207	6,978
42	Instituto de Acueductos y Alcantarillados Nacionales	1,896	2,338	2,138	2,161	2,192	2,184	12,910
43	Instituto de Mercadeo Agropecuario	372	458	494	513	508	486	2,831
44	Empresa de Transmisión Eléctrica, S.A.	680	684	727	758	757	751	4,357
45	Lotería Nacional de Beneficencia	1,011	1,011	1,229	1,498	1,284	1,415	7,448
46	Zona Libre de Colón	478	492	609	545	542	570	3,235
47	Empresa de Generación Eléctrica, S. A.	39	38	40	47	40	39	243
48	Agencia del Área Económica Especial Panamá Pacífico	153	153	153	154	150	149	912
49	Autoridad de Aseo Urbano y Domiciliario	1,460	1,612	1,544	1,544	1,573	1,736	9,470
50	Empresa Nacional de Autopistas, S.A.	30	30	32	30	30	29	182
51	Empresa Metro de Panamá, S.A.	367	363	527	367	409	407	2,441
	Intermediarios Financieros	7,691	7,711	7,820	7,928	8,119	8,118	47,386
52	Superintendencia de Bancos	622	626	632	671	674	675	3,900
53	Banco de Desarrollo Agropecuario	523	566	588	594	675	672	3,618
54	Banco Hipotecario Nacional	108	118	118	116	118	119	698
55	Banco Nacional de Panamá	3,972	3,939	3,942	3,940	3,939	3,945	23,677
56	Caja de Ahorros	2,040	2,042	2,062	2,118	2,202	2,192	12,656
57	Superintendencia del Mercado de Valores	197	200	210	237	244	257	1,344
58	Instituto de Seguro Agropecuario	139	131	175	162	174	167	948
59	Superintendencia de Seguros y Reaseguros	89	89	93	90	93	91	545

(R) Revisada (Se incluye la Empresa Metro Panamá, S.A. cuya información se envió con posterioridad y ajustes en el monto pagado por el Instituto de Seguro Agropecuario).

1/ La Sociedad Anónima Aeropuerto Internacional de Tocumen es responsable de la administración de cinco aeropuertos internacionales: Enrique Jimenez (Colón), Enrique Malek (Chiriquí), Scarlett Martínez (Coclé), Panamá Pacífico (Panamá Oeste) y Tocumen (Panamá).

Cuadro No.7 SUELDO BRUTO MENSUAL Y NÚMERO DE FUNCIONARIOS, PERMANENTES Y EVENTUALES, EN EL SECTOR PÚBLICO:
 JUNIO DE 2016

No.	ENTIDAD	PERMANENTES			EVENTUALES 2/			TOTALES		
		SUELDO BRUTO \bar{X} (en miles de B.) (1)	SUELDO PROMEDIO (en Balboas) (3)=(1)/(2)-1000	SUELDO BRUTO (en miles de B.) (4)	SUELDO PROMEDIO (en Balboas) (5)	SUELDO PROMEDIO (en Balboas) (6)=(4)/(5)-1000	SUELDO BRUTO (en miles de B.) (7)=(4)+(5)	SUELDO PROMEDIO (en Balboas) (8)=(7)/(6)-1000	FUNCIONARIOS (9)=(2+5)	
	Gobierno Central	148,583	1,159	9,822	10,924	899	158,405	139,137	1,138	
1	Asamblea Nacional	1,953	1,183	310	322	963	2,273	1,982	1,147	
2	Contrataria General de la República	4,473	1,371	242	235	1,030	4,715	3,497	1,348	
3	Ministerio de la Presidencia	2,225	1,065	105	108	972	2,330	2,196	1,060	
4	Servicio de Protección Institucional (SPI)	1,800	985	7	8	875	1,807	811	998	
5	Ministerio de Gobierno	2,663	1,807	80	41	1,861	2,648	3,542	1,551	
6	Ministerio de Seguridad Pública	28,115	1,230	474	44	1,523	28,589	27,616	1,269	
7	Ministerio de Relaciones Exteriores	27,323	1,230	474	44	1,523	27,797	27,616	1,269	
8	Ministerio de Educación	57,737	1,182	5,085	6,255	1,813	62,992	55,109	1,400	
9	Ministerio de Obras Públicas	742	985	237	232	1,022	979	985	794	
10	Ministerio de Desarrollo Agropecuario	1,567	703	128	179	715	1,695	2,409	2,229	
11	Ministerio de Salud	2,409	1,243	18	36	2,427	2,437	1,974	1,229	
12	Ministerio de Desarrollo Agropecuario	22,553	1,524	1,195	1,313	910	23,748	16,109	1,474	
13	Ministerio de Trabajo y Desarrollo Laboral	784	907	257	266	966	1,041	1,130	900	
14	Ministerio de Vivienda y Ordenamiento Territorial	718	798	-	-	-	718	900	928	
15	Ministerio de Economía y Finanzas	2,895	1,238	1,137	1,022	1,113	4,032	3,361	2,200	
16	Ministerio de Desarrollo Social	1,101	704	68	79	861	1,169	1,642	712	
17	Órgano Judicial	1,553	1,074	97	87	1,115	1,650	1,533	1,076	
18	Procuraduría General de la Nación	4,961	1,198	21	16	1,306	4,982	4,157	1,198	
19	Procuraduría General de la Nación	5,244	1,178	2	3	667	5,246	4,455	1,178	
20	Procuraduría de la Administración	2,406	963	34	41	829	2,440	2,539	961	
21	Fiscalía General Electoral	171	1,132	-	-	-	171	172	1,110	
22	Tribunal de Cuentas	145	1,510	1	1	700	146	97	1,502	
23	Fiscalía General de Cuentas	131	1,379	-	-	-	131	95	1,379	
24	Defensoría del Pueblo	183	1,017	-	-	-	183	180	1,017	
25	Tribunal Administrativo Tributario	102	1,457	1	1	1,290	103	71	1,455	
	Representantes de Corregimientos	986	1,505	326	191	-	1,312	846	1,551	
	Sector Descentralizado	100,712	1,457	11,389	11,388	1,000	112,101	80,509	1,392	
	Instituciones Descentralizadas	80,793	1,641	10,451	10,138	1,031	91,244	59,384	1,537	
1	Autoridad del Tránsito y Transporte Terrestre	600	756	233	358	651	833	1,152	723	
2	Autoridad Nacional de los Servicios Públicos	641	1,467	-	-	-	641	437	1,467	
3	Caja de Seguro Social	53,900	1,976	2,521	1,343	1,877	56,421	28,615	1,972	
4	Autoridad de Protección al Consumidor y Defensa de la Competencia	434	923	-	-	-	434	470	923	
5	Sistema de Ahorro y Capitalización	33	1,571	10	9	1,111	43	30	1,433	
6	Instituto para la Formación y Aprovechamiento de los Recursos Humanos	48	1,571	193	276	500	209	74	1,433	
7	Instituto de Estadística y Censos	292	567	7	14	509	269	529	565	
8	Instituto Nacional de Cultura	949	940	-	-	-	949	1,009	940	
9	Instituto Panameño de Deportes	279	682	256	343	746	535	752	711	
10	Instituto Nacional de Formación Profesional y Capacitación para el Desarrollo Humano	398	794	72	88	818	470	589	798	
11	Instituto Panameño de Habilitación Especial	2,206	1,205	149	146	1,021	2,355	1,976	1,192	
12	Autoridad Nacional para la Innovación Gubernamental	227	1,892	8	4	2,000	235	124	1,895	
13	Instituto Panameño Autónomo Cooperativo	331	873	76	57	1,333	407	436	933	
14	Autoridad de Turismo de Panamá	291	1,119	125	109	1,147	416	369	1,127	
15	Instituto Conmemorativo Gorgas de Estudios de la Salud	321	1,274	28	40	700	349	292	1,195	
16	Registro Público de Panamá	615	871	18	19	2,000	653	885	885	
17	Universidad Autónoma de Chiriquí	1,706	1,015	419	419	2,000	1,015	2,075	1,015	
18	Universidad de Panamá	8,261	1,826	3,868	4,306	898	12,129	8,830	1,374	
19	Universidad Especializada de Las Américas	561	1,355	1,015	1,355	749	1,576	1,811	1,811	
20	Universidad Tecnológica de Panamá	651	1,579	1,090	822	1,326	5,341	3,515	1,519	
21	Universidad Marítima Internacional de Panamá	261	1,544	30	30	1,000	291	199	1,462	
22	Sistema Estatal de Radio y Televisión	345	1,012	19	13	1,462	364	354	1,028	
23	Autoridad Panameña de Seguros de Alimentos	327	1,090	-	-	-	327	300	1,090	
24	Dirección General de Contrataciones Públicas	131	1,472	-	-	-	131	89	1,472	
25	Secretaría Nacional de Ciencia, Tecnología e Innovación	308	1,812	-	-	-	308	170	1,812	
26	Autoridad de los Recursos Acuáticos	571	1,069	14	22	636	368	32	1,069	
27	Comisión de Asesoría y Estudios de Políticas Públicas	61	1,069	-	-	-	61	32	1,069	
28	Autoridad de la Micro, Pequeña y Mediana Empresa	114	1,357	132	120	1,100	246	204	1,206	
29	Zona Franca del Barú	10	714	-	-	-	10	14	714	
30	Secretaría Nacional de Discapacidad	220	1,005	-	-	-	220	219	1,005	
31	Autoridad Nacional de Aduanas	1,003	751	169	235	719	1,172	1,571	746	
32	Instituto Nacional de la Mujer	128	941	15	17	882	143	153	935	
33	Secretaría Nacional de Niñez, Adolescencia y Familia	179	852	2	2	1,000	181	212	854	
34	Autoridad Nacional de Administración de Tierras	844	934	-	-	-	844	844	934	
35	Autoridad de Pasaportes de Panamá	104	990	1	1	800	105	106	969	
36	Autoridad Nacional de Transparencia y Acceso a la Información	77	1,510	-	-	-	77	51	1,510	

Cuadro No.7 SUELDO BRUTO MENSUAL Y NÚMERO DE FUNCIONARIOS, PERMANENTES Y EVENTUALES, EN EL SECTOR PÚBLICO:
JUNIO DE 2016 (Conclusión)

No.	ENTIDAD	PERMANENTES			EVENTUALES 2/			TOTALES		
		SUELDO BRUTO 1/ (en miles de B./.) (1)	FUNCIONARIOS (2)	SUELDO PROMEDIO (en Balboas) (3)=(1)/(2)*1000	SUELDO BRUTO (en miles de B./.) (4)	FUNCIONARIOS (5)	SUELDO PROMEDIO (en Balboas) (6)=(4)/(5)*1000	SUELDO BRUTO (en miles de B./.) (7)=(1+4)	FUNCIONARIOS (8)=(2+5)	SUELDO PROMEDIO (en Balboas) (9)=(7)/(8)*1000
	Empresas Públicas	11,983	13,201	908	745	996	748	12,728	14,197	887
37	Autoridad Marítima de Panamá	1,761	1,631	1,080	-	-	..	1,761	1,631	1,080
38	Bingos Nacionales	28	44	636	-	-	..	28	44	636
39	Autoridad Aeronáutica Civil	965	795	1,214	28	16	1,750	983	811	1,224
40	Aeropuerto Internacional de Tocumen, S.A. 4/	1,387	1,392	996	-	-	..	1,387	1,392	996
41	Instituto de Acueductos y Alcantarillados Nacionales	2,387	3,024	789	294	306	961	2,681	3,330	805
42	Instituto de Mercado Agropecuario	255	261	977	289	484	597	544	745	730
43	Empresa de Transmisión Eléctrica, S.A.	895 a/	475	1,884	-	-	..	895 a/	475	1,884
44	Lotería Nacional de Beneficencia	1,359	1,944	699	7	7	1,000	1,366	1,951	700
45	Zona Libre de Colón	535	691	774	40	35	1,143	575	726	792
46	Empresa de Generación Eléctrica, S.A.	46	23	2,000	-	-	..	46	23	2,000
47	Agencia del Área Económica Especial Panamá Pacífico	162	104	1,558	-	-	..	162	104	1,558
48	Autoridad de Aseo Urbano y Domiciliario	1,676	2,462	681	87	148	588	1,763	2,610	675
49	Empresa Nacional de Autopistas, S.A.	47	18	2,611	-	-	..	47	18	2,611
50	Empresa Meitro de Panamá, S.A.	480	337	1,424	-	-	..	480	337	1,424
	Intermediarios Financieros	7,936	6,674	1,189	193	254	761	8,129	6,928	1,173
51	Superintendencia de Bancos	721	434	207	-	-	..	721	434	1,661
52	Banco de Desarrollo Agropecuario	658	673	978	48	52	923	706	725	974
53	Banco Hipotecario Nacional	114	289	394	9	17	546	123	306	403
54	Banco Nacional de Panamá	3,892	3,101	1,255	55	61	902	3,947	3,162	1,248
55	Caja de Ahorros	2,093	1,829	1,144	39	56	696	2,132	1,885	1,131
56	Superintendencia del Mercado de Valores	223	108	2,065	-	-	..	223	108	2,065
57	Instituto de Seguro Agropecuario	145	178	815	42	68	..	187	246	760
58	Superintendencia de Seguros y Reaseguros	90	62	1,452	-	-	..	90	62	1,452
	Total del Sector Público	249,295	197,334	1,263	21,211	22,312	951	270,506	219,646	1,232

1/ No se incluye pago correspondiente a vigencias expiradas.

2/ Incluye empleados transitorios y contingentes.

3/ Creado mediante Ley 8 de 25 de marzo de 2015; reemplaza a la Autoridad Nacional del Ambiente.

4/ La Sociedad Anónima Aeropuerto Internacional de Tocumen es responsable de la administración de cinco aeropuertos internacionales: Enrique Jimenez (Colón), Enrique Malek (Chiriquí), Scarlett Martínez (Coclé), Panamá Pacífico (Panamá Oeste) y Tocumel.

(-) Cantidad nula o cero.

(.) Dato no aplicable

Cuadro No.8 DIFERENCIAS EN EL SUELDO BRUTO MENSUAL Y NÚMERO DE FUNCIONARIOS, PERMANENTES Y EVENTUALES, EN EL SECTOR PÚBLICO:
 JUNIO DE 2016 - JUNIO DE 2015

No	ENTIDAD	TOTALES JUNIO 2016			TOTALES JUNIO 2015			DIFERENCIAS I/			PERMANENTES		
		SUELDO BRUTO (en miles de B./.)	FUNCIONARIOS	SUELDO BRUTO (en miles de B./.)	SUELDO BRUTO (en miles de B./.)	FUNCIONARIOS	SUELDO BRUTO (en miles de B./.)	SUELDO BRUTO (en miles de B./.)	FUNCIONARIOS	SUELDO BRUTO (en miles de B./.)	SUELDO BRUTO (en miles de B./.)	FUNCIONARIOS	
	Gobierno Central	158,405	139,137	138,860	132,984	19,545	6,153	1,743	500	17,802	5,653		
1	Asamblea Nacional	2,273	1,982	2,173	1,972	100	10	-80	-52	180	62		
2	Contraloría General de la República	4,715	3,497	4,389	3,391	326	106	-422	-458	749	564		
3	Ministerio de la Presidencia	2,330	2,198	2,014	2,102	316	96	15	15	301	81		
4	Servicio de Protección Institucional (SPI)	1,807	1,811	1,843	1,811	336	168	5	5	331	163		
5	Ministerio de Gobierno	2,743	3,342	2,312	3,068	431	274	62	21	369	253		
6	Ministerio de Seguridad Pública	28,569	27,776	24,466	26,693	4,103	1,083	-128	-95	4,231	1,178		
7	Ministerio de Educación	782	616	746	620	36	-4	7	11	28	-15		
8	Ministerio de Comercio e Industrias	62,822	55,109	58,712	53,610	4,110	1,499	111	95	2,849	1,128		
9	Ministerio de Obras Públicas	979	985	898	942	81	43	111	371	-30	-52		
10	Ministerio de Desarrollo Agropecuario	1,695	1,694	1,644	1,619	51	-210	-2	-2	245	-208		
11	Ministerio de Salud	23,746	16,109	19,197	15,412	2,983	1,686	788	645	3,763	1,837		
12	Ministerio de Trabajo y Ordenamiento Territorial	1,041	1,130	969	1,125	5	5	-23	10	95	-5		
13	Ministerio de Vivienda y Ordenamiento Territorial	718	900	692	1,007	0	-107	0	0	26	-107		
14	Ministerio de Economía y Finanzas	4,032	3,361	3,649	3,249	383	112	262	268	122	-156		
15	Ministerio de Desarrollo Social	1,169	1,642	954	1,526	215	116	32	19	183	97		
16	Ministerio de Ambiente	1,650	1,533	0	0	1,650	1,533	97	87	1,553	1,446		
17	Órgano Judicial	4,982	4,157	4,436	3,833	546	324	-217	-159	763	483		
18	Procuraduría General de la Nación	5,246	4,455	4,123	3,917	1,123	538	-8	-8	1,131	546		
19	Tribunal Electoral	2,440	2,539	1,926	2,600	514	-61	-169	-336	683	275		
20	Procuraduría de la Administración	171	172	185	173	6	-1	-7	-10	14	9		
21	Fiscalía General Electoral	191	151	161	144	10	0	0	0	10	7		
22	Tribunal de Cuentas	146	97	153	101	-7	-4	1	1	-8	-5		
23	Fiscalía General de Cuentas	131	139	95	100	-8	-5	0	0	-8	-5		
24	Defensoría del Pueblo	103	170	164	164	0	0	0	0	4	4		
25	Tribunal Administrativo Tributario	1,041	1,041	1,041	1,041	0	0	0	0	0	0		
26	Asamblea de Representantes	1,312	846	1,032	772	281	74	144	72	137	2		
	Sector Descentralizado	112,101	80,509	94,623	78,504	17,479	2,005	1,951	-46	15,527	2,051		
1	Instituciones Descentralizadas	91,244	59,384	75,024	58,459	16,219	925	2,036	91	14,183	834		
2	Autoridad del Tránsito y Transporte Terrestre	833	1,152	754	1,099	26	79	53	33	26	-32		
3	Autoridad Nacional de los Servicios Públicos	641	437	581	404	60	33	0	0	60	33		
4	Autoridad Nacional del Ambiente	-	-	1,346	1,374	-1,346	-1,374	-118	-135	-1,228	-1,239		
5	Caja de Seguro Social	56,421	28,615	41,469	27,746	14,960	869	-42	-34	14,120	1,208		
6	Autoridad de Protección al Consumidor y Defensa de la Competencia	43	30	43	31	0	-1	-5	-4	5	3		
7	Sistema de Ahorro y Capitalización	578	774	538	739	40	35	25	41	15	-6		
8	Instituto para la Formación y Empleo de los Recursos Humanos	299	529	294	524	5	5	2	1	3	4		
9	Instituto de Investigación Agropecuaria de Panamá	948	1,009	831	936	117	73	0	0	117	73		
10	Instituto Panameño de Deportes	535	752	509	823	26	-71	7	-42	19	-29		
11	Instituto Nacional de Formación Profesional y Capacitación para el Desarrollo	470	559	377	508	93	61	-12	-28	105	109		
12	Instituto Panameño de Rehabilitación Especial	2,355	1,526	2,321	1,508	847	10	-62	7	96	61		
13	Autoridad Nacional para la Innovación Gubernamental	235	124	209	116	26	8	26	1	23	23		
14	Instituto Panameño Autónomo Cooperativo	416	436	293	357	114	79	17	7	97	72		
15	Autoridad de Turismo de Panamá	416	369	351	344	65	25	39	41	26	-16		
16	Instituto Comemorativo Gorgas de Estudios de la Salud	349	292	351	285	-2	7	-16	-23	13	0		
17	Registro Público de Panamá	633	715	604	692	29	23	5	2	24	21		
18	Universidad Autónoma de Chiriquí	1,789	2,057	2,488	1,975	-699	82	77	-130	-777	212		
19	Universidad de Panamá	12,129	8,830	10,747	8,451	3,822	379	1,011	371	371	8		
20	Universidad Especializada de Las Américas	1,576	1,811	1,353	1,686	223	125	152	155	71	-30		
21	Universidad Tecnológica de Panamá	5,341	3,515	4,745	3,329	596	186	72	115	524	71		
22	Universidad Marítima Internacional de Panamá	291	199	282	192	9	7	4	3	6	0		
23	Sistema Estatal de Radio y Televisión	364	354	317	343	47	11	3	3	44	0		
24	Autoridad Panameña de Seguridad de Alimentos	327	300	344	302	-17	-2	-8	-15	-9	13		
25	Dirección General de Contrataciones Públicas	131	99	102	77	29	12	0	0	129	82		
26	Secretaría Nacional de Ciencia, Tecnología e Innovación	385	372	345	331	40	4	4	0	136	80		
27	Tribunal Administrativo de Contrataciones Públicas	64	44	64	44	0	0	0	0	30	32		
28	Autoridad de la Micro, Pequeña y Mediana Empresa	246	204	245	201	0	3	0	1	0	0		
29	Zona Franca del Banú	10	14	8	10	2	0	0	0	2	4		
30	Secretaría Nacional de Discapacidad	220	219	176	183	44	36	-6	-9	50	45		
31	Autoridad Nacional de Aduanas	1,172	1,139	1,571	1,811	33	-40	-8	-1	-41	-39		
32	Instituto Nacional de la Mujer	143	94	168	98	55	5	8	8	44	44		
33	Secretaría Nacional de Niñez, Adolescencia y Familia	181	168	168	181	13	22	-2	-2	15	27		
34	Autoridad Nacional de Administración de Tierras	788	844	807	854	-19	-10	-84	0	-19	-10		
35	Autoridad de Pasaportes de Panamá	105	106	91	94	14	12	1	1	13	11		
36	Autoridad Nacional de Transparencia y Acceso a la Información	77	51	70	43	7	8	0	0	7	8		

**Cuadro No.8 DIFERENCIAS EN EL SUELDO BRUTO MENSUAL Y NÚMERO DE FUNCIONARIOS, PERMANENTES Y EVENTUALES, EN EL SECTOR PÚBLICO:
JUNIO DE 2016 - JUNIO DE 2015 (Conclusión)**

No.	ENTIDAD	TOTALES JUNIO 2016			TOTALES JUNIO 2015			DIFERENCIAS TOTALES			DIFERENCIAS EVENTUALES 1/			DIFERENCIAS PERMANENTES		
		SUELDO BRUTO (en miles de B./.)	FUNCIONARIOS	SUELDO BRUTO (en miles de B./.)	FUNCIONARIOS	SUELDO BRUTO (en miles de B./.)	FUNCIONARIOS	SUELDO BRUTO (en miles de B./.)	FUNCIONARIOS	SUELDO BRUTO (en miles de B./.)	FUNCIONARIOS	SUELDO BRUTO (en miles de B./.)	FUNCIONARIOS	SUELDO BRUTO (en miles de B./.)	FUNCIONARIOS	
	Empresas Públicas	12,728	14,197	11,480	13,299	1,248	898	61	27	1,186	871					
37	Autoridad Marítima de Panamá	1,761	1,631	1,546	1,501	215	130	0	0	215	130					
38	Bingos Nacionales	28	44	22	41	6	3.0	0	0	6	3					
39	Autoridad Aeronáutica Civil	993	811	937	804	56	7	-6	-3	62	10					
40	Aeropuerto Internacional de Tocumen, S.A. 3/	1,387	1,392	1,207	1,237	180	155	0	0	180	155					
41	Instituto de Acueductos y Alcantarillados Nacionales	2,681	3,330	2,184	2,822	497	508	43	-12	453	520					
42	Instituto de Mercadeo Agropecuario	544	745	486	716	58	29	30	31	28	-2					
43	Empresa de Transmisión Eléctrica, S.A.	895	475	751	582	144	-107	0	0	144	-107					
44	Lotería Nacional de Beneficencia	1,366	1,951	1,415	1,894	-49	57	-47	-20	-2	77					
45	Zona Libre de Colón	575	726	570	688	5	38	33	27	-28	11					
46	Empresa de Generación Eléctrica, S.A.	46	23	39	23	7	0	-1	-1	8	1					
47	Agencia del Área Económica Especial Panamá Pacífico	162	104	149	103	13	1	0	0	13	1					
48	Autoridad de Aseo Urbano y Domiciliario	1,763	2,610	1,736	2,605	27	5	9	5	18	0					
49	Empresa Nacional de Autopistas, S.A.	47	18	29	15	18	3	0	0	18	3					
50	Empresa Meitro de Panamá, S.A.	480	337	407	268	73	69	0	0	73	69					
	Intermediarios Financieros	8,129	6,928	8,118	6,746	11	182	-146	-164	157	346					
51	Superintendencia de Bancos	721	434	675	407	46	27	0	0	46	27					
52	Banco de Desarrollo Agropecuario	706	725	672	702	34	23	-27	-13	61	36					
53	Banco Hipotecario Nacional	123	306	119	324	5	-18	-1	-6	5	-12					
54	Banco Nacional de Panamá	3,947	3,162	3,945	3,218	2	-56	-95	-120	97	64					
55	Caja de Ahorros	2,132	1,885	2,192	1,741	-60	144	-19	-27	-41	171					
56	Superintendencia del Mercado de Valores	223	108	257	98	-34	10.0	0	0	-34	10					
57	Instituto de Seguro Agropecuario	187	246	167	193	20	53	-4	2	24	51					
58	Superintendencia de Seguros y Reaseguros	90	62	91	63	-1	-1	0	0	-1	-1					
	Total del Sector Público	270,506	219,646	233,482	211,488	37,024	8,158	3,695	454	33,329	7,704					

1/ Incluye funcionarios transitorios y contingentes.

2/ Creado mediante Ley 8 de 25 de marzo de 2015; reemplaza a la Autoridad Nacional del Ambiente.

3/ La Sociedad Anónima Aeropuerto Internacional de Tocumen es responsable de la administración de cinco aeropuertos internacionales: Enrique Jimenez (Colón), Enrique Malek (Chiriquí), Scarlett Martínez (Cocle), Panamá Pacífico (Panamá Oeste) y Tocumen (Panamá).

(-) Cantidad nula o cero.

Nota: Agrandos totales no son exactos a la sumatoria por efecto del redondeo de décimas y centésimas no visibles.

Cuadro No.9 DIFERENCIAS EN EL SUELDO BRUTO MENSUAL Y NÚMERO DE FUNCIONARIOS, PERMANENTES YEVENTUALES, EN EL SECTOR PÚBLICO: JUNIO 2016 - MAYO 2016

No	ENTIDAD	TOTALES JUNIO 2016			TOTALES MAYO 2016			DIFERENCIAS TOTALES			DIFERENCIAS EVENTUALES 1/			DIFERENCIAS PERMANENTES		
		SUELDO BRUTO (en miles de B.)	FUNCIONARIOS	SUELDO BRUTO (en miles de B.)	FUNCIONARIOS	SUELDO BRUTO (en miles de B.)	FUNCIONARIOS	SUELDO BRUTO (en miles de B.)	FUNCIONARIOS	SUELDO BRUTO (en miles de B.)	FUNCIONARIOS	SUELDO BRUTO (en miles de B.)	FUNCIONARIOS	SUELDO BRUTO (en miles de B.)	FUNCIONARIOS	
	Gobierno Central	158,405	139,137	156,035	138,146	2,370	991	1,694	889	676	102					
1	Asamblea Nacional	2,273	1,982	2,272	1,983	1	-1	-92	-47	93	46					
2	Consejo Central de la República	4,715	3,497	4,662	3,446	53	51	59	55	6	-4					
3	Ministerio de la Presidencia	2,330	2,198	2,224	2,164	106	54	7	7	99	27					
4	Servicio de Protección Institucional (SPI)	1,807	1,811	1,812	1,834	-5	-23	1	1	-6	-24					
5	Ministerio de Gobierno	2,743	3,342	2,618	3,302	125	40	39	27	86	13					
6	Ministerio de Relaciones Exteriores	28,569	27,776	28,619	27,844	-3	-68	3	6	-47	-68					
7	Ministerio de Educación	782	616	779	615	3	1	1,096	499	-6	-5					
8	Ministerio de Comercio e Industrias	62,822	55,109	61,597	54,624	1,225	485	12	11	129	-14					
9	Ministerio de Obras Públicas	979	985	969	975	10	10	0	0	-2	-2					
10	Ministerio de Desarrollo Agropecuario	1,695	2,409	1,740	2,411	-45	-5	0	5	-45	25					
11	Ministerio de Salud	2,427	1,974	2,376	1,951	51	23	-4	-2	55	25					
12	Ministerio de Salud y Bienestar	23,748	16,109	23,513	16,037	235	72	167	87	68	-15					
13	Ministerio de Salud y Bienestar - Territorial	1,041	1,030	1,053	1,027	-12	3	0	0	-12	2					
14	Ministerio de Asesoría y Políticas	4,032	3,361	3,978	3,343	64	17	3	3	1	-16					
15	Ministerio de Desarrollo Social	1,169	1,181	1,181	1,181	-12	-8	33	33	-10	-1					
16	Ministerio de Ambiente 2/	1,650	1,533	1,590	1,529	60	4	6	6	47	-2					
17	Órgano Judicial	4,982	4,157	4,914	4,124	68	33	13	9	55	24					
18	Procuraduría General de la Nación	5,246	4,455	5,163	4,350	83	105	0	0	84	105					
19	Tribunal Electoral	2,440	2,539	2,362	2,530	-78	-4	-4	-2	82	11					
20	Procuraduría de la Administración	191	172	191	172	0	0	0	0	0	0					
21	Fiscalía General Electoral	171	151	171	150	0	1	0	0	0	0					
22	Tribunal de Cuentas	146	97	145	96	1	1	0	0	1	1					
23	Fiscalía General de Cuentas	131	128	131	128	3	1	0	0	3	1					
24	Defensoría del Pueblo	183	180	185	179	3	1	0	0	3	1					
25	Tribunal Administrativo	103	101	103	101	-2	1	0	0	-2	1					
26	Asamblea de Representantes	1,312	846	975	655	337	191	326	191	11	0					
	Sector Descentralizado	112,101	80,509	97,242	76,252	14,859	2,257	2,147	382	12,712	1,875					
	Instituciones Descentralizadas	91,244	59,384	76,315	57,623	14,929	1,761	2,118	251	12,811	1,510					
1	Autoridad del Tránsito y Transporte Terrestre	833	1,152	813	1,128	20	24	1	8	19	16					
2	Autoridad Nacional de los Servicios Públicos	641	437	638	435	3	2	0	0	3	0					
3	Caja de Seguro Social	56,421	28,615	41,263	27,078	15,158	1,537	1,061	143	14,097	1,394					
4	Autoridad de Protección al Consumidor y Defensa de la Competencia	43	470	418	466	16	4	0	0	16	4					
5	Sistema de Ahorro y Capitalización	578	30	42	31	-16	-12	0	14	-17	-2					
6	Instituto para la Formación y Proceso de los Recursos Humanos	289	774	584	762	-16	12	0	0	-3	0					
7	Instituto Nacional de Cultura	343	329	329	329	0	0	0	0	0	0					
8	Instituto Nacional de Deportes	535	752	543	755	-8	-1	-7	2	-1	-3					
9	Instituto Nacional de Formación Profesional y Capacitación para el Desarrollo Humano	470	589	485	591	-15	-2	-21	0	6	-2					
10	Instituto Panameño de Habilitación Especial	2,355	1,976	2,439	1,934	-84	42	-54	15	-30	27					
11	Autoridad Nacional para la Innovación Gubernamental	235	124	240	126	-2	-2	0	0	-5	-2					
12	Instituto Panameño Autónomo Cooperativo	407	436	375	406	32	30	8	2	24	29					
13	Autoridad de Turismo de Panamá	416	369	407	370	9	9	1	2	1	-3					
14	Instituto Comemorativo Gorgas de Estudios de la Salud	348	292	348	293	-56	-1	-1	0	0	0					
15	Registro Público de Panamá	653	715	642	722	-9	-7	-36	0	-9	-7					
16	Universidad Autónoma de Chiriquí	1,129	2,070	1,138	2,076	-8	-1	-36	-738	37	-7					
17	Universidad Especializada de las Américas	1,576	1,811	1,638	1,829	-119	-402	148	400	-23	-4					
18	Universidad Tecnológica de Panamá	5,341	3,515	4,799	3,114	542	401	551	390	-9	11					
19	Universidad Marítima Internacional de Panamá	291	199	292	199	-1	0	-1	-1	0	0					
20	Sistema Estatal de Radio y Televisión	364	369	354	356	-5	-2	-3	0	-2	-2					
21	Autoridad Panameña de Seguridad de Alimentos	327	300	326	299	1	1	0	0	1	1					
22	Dirección General de Contrataciones Públicas	131	89	128	89	3	3	0	0	3	0					
23	Secretaría Nacional de Ciencia, Tecnología e Innovación	385	372	383	369	-8	3	0	3	-8	0					
24	Autoridad de los Recursos Acuáticos	64	44	64	44	-	-	0	0	-8	0					
25	Tribunal Administrativo de Contrataciones Públicas	246	204	215	228	-31	-24	0	1	30	-25					
26	Autoridad de la Micro, Pequeña y Mediana Empresa	11	14	11	11	0	0	0	0	0	0					
27	Zona Franca del Barú	229	219	229	219	-2	-3	0	0	-2	3					
28	Secretaría Nacional de Capacitación	1,172	1,571	1,166	1,572	-6	-6	-7	0	13	-6					
29	Instituto Nacional de la Mujer	143	153	137	153	6	4	7	4	0	-6					
30	Secretaría Nacional de Niñez, Adolescencia y Familia	181	212	185	207	-4	-5	0	0	-4	5					
31	Autoridad Nacional de Administración de Tierras	788	844	793	847	-5	-3	0	0	-5	-3					
32	Autoridad de Pasaportes de Panamá	105	106	107	107	-2	-1	0	0	-2	0					
33	Autoridad Nacional de Transparencia y Acceso a la Información	77	51	77	51	0	0	0	0	0	0					

Cuadro No.9 DIFERENCIAS EN EL SUELDO BRUTO MENSUAL Y NÚMERO DE FUNCIONARIOS, PERMANENTES Y EVENTUALES, EN EL SECTOR PÚBLICO:
JUNIO 2016 - MAYO 2016 (Conclusión)

No	ENTIDAD	TOTALES JUNIO 2016		TOTALES MAYO 2016		DIFERENCIAS TOTALES		DIFERENCIAS EVENTUALES 1/		DIFERENCIAS PERMANENTES	
		SUELDO BRUTO (en miles de B./)	FUNCIONARIOS	SUELDO BRUTO (en miles de B./)	FUNCIONARIOS	SUELDO BRUTO (en miles de B./)	FUNCIONARIOS	SUELDO BRUTO (en miles de B./)	FUNCIONARIOS	SUELDO BRUTO (en miles de B./)	FUNCIONARIOS
	Empresas Públicas	12,728	14,197	12,823	13,778	-95	419	-27	50	-68	369
37	Autoridad Marítima de Panamá	1,761	1,631	1,736	1,614	25	17	0	0	25	17
38	Birgos Nacionales	28	44	27	41	1	3	0	0	1	3
39	Autoridad Aeronáutica Civil	983	811	987	813	6	-2	-1	-1	7	-1
40	Aeropuerto Internacional de Tocumen, S.A. 3/	1,387	1,392	1,355	1,248	32	144	0	0	32	144
41	Instituto de Acueductos y Alcantarillados Nacionales	2,681	3,330	2,725	3,128	-44	202	35	14	-79	188
42	Instituto de Mercado Agropecuario	544	745	624	737	-80	8	-73	11	-7	-3
43	Empresa de Transmisión Eléctrica, S.A.	895	475	839	467	56	8	0	0	56	8
44	Lotería Nacional de Beneficencia	1,366	1,951	1,427	1,950	-61	1	-2	0	-59	1
45	Zona Libre de Colón	575	726	585	727	-10	-1	4	10	-14	-11
46	Empresa de Generación Eléctrica, S. A.	46	23	47	24	1	1	0	0	-1	-1
47	Agencia del Área Económica Especial Panamá Pacífico	162	104	158	111	4	7	0	0	4	-7
48	Autoridad de Aseo Urbano y Domiciliario	1,763	2,610	1,744	2,578	19	32	10	16	9	16
49	Empresa Nacional de Autopistas, S.A.	47	18	49	18	2	0	0	0	-2	0
50	Empresa Metro de Panamá, S.A.	480	337	520	322	-40	15	0	0	-40	15
	Intermediarios Financieros	8,129	6,928	8,104	6,851	25	77	56	81	-31	-4
51	Superintendencia de Bancos	721	434	720	434	1	-	0	0	1	0
52	Banco de Desarrollo Agropecuario	706	725	709	718	-3	7	-2	-4	-1	11
53	Banco Hipotecario Nacional	123	306	136	328	-13	-22	3	0	-16	-22
54	Banco Nacional de Panamá	3,947	3,162	3,947	3,157	0	5	9	11	-9	-6
55	Caja de Ahorros	2,132	1,885	2,132	1,863	0	22	4	6	-4	16
56	Superintendencia del Mercado de Valores	223	108	225	109	-2	-1	0	0	-1	-1
57	Instituto de Seguro Agropecuario	187	246	148	184	39	62	42	68	-3	-6
58	Superintendencia de Seguros y Reaseguros	90	62	87	58	3	4	0	0	3	4
	Total del Sector Público	270,506	219,646	253,277	216,398	17,229	3,248	3,841	1,271	13,388	1,977

1/ Incluye funcionarios transitorios y contingentes.

2/ Creado mediante Ley 8 de 25 de marzo de 2015; remplace a la Autoridad Nacional del Ambiente.

3/ La Sociedad Anónima Aeropuerto Internacional de Tocumen es responsable de la administración de cinco aeropuertos internacionales: Enrique Jimenez (Colón), Enrique Malek (Chiriquí), Scarlett Martínez (Coolé), Panamá Pacífico (Panamá Oeste) y Tocumen (Panamá).

Cuadro No.10 SUELDO BRUTO MENSUAL Y NÚMERO DE FUNCIONARIOS, PERMANENTES Y EVENTUALES, EN EL SECTOR PÚBLICO:
 JUNIO DE 2015

No.	ENTIDAD	PERMANENTES		EVENTUALES 2/		TOTALES				
		SUELDO BRUTO /J/ (en miles de B./)	FUNCIONARIOS (2)	SUELDO PROMEDIO (en Balboas) (3)=(1)/(2)*1000	SUELDO BRUTO (en miles de B./)	FUNCIONARIOS (5)	SUELDO PROMEDIO (en Balboas) (6)=(4)/(5)*1000	SUELDO BRUTO (en miles de B./)	FUNCIONARIOS (8)=(2+5)	SUELDO PROMEDIO (en Balboas) (9)=(7)/(8)*1000
	GOBIERNO CENTRAL	130,781	122,560	1,067	8,079	10,424	775	138,860	132,984	1,044
1	Asamblea Nacional	1,783	1,598	1,116	390	374	1,043	2,173	1,972	1,102
2	Contraloría General	3,724	2,698	1,380	664	693	959	4,389	3,391	1,294
3	Presidencia	1,924	2,009	958	90	93	965	2,014	2,102	958
4	Servicio de Protección Institucional (SPI)	1,469	1,640	986	2	3	543	1,471	1,643	895
5	Gobierno	2,294	3,048	753	18	20	896	2,312	3,068	754
6	Seguridad Pública	23,934	26,155	915	532	538	989	24,466	26,693	917
7	Relaciones Exteriores	687	587	1,170	60	33	1,809	746	620	1,204
8	Educación	54,888	47,725	1,150	3,824	5,885	650	58,712	53,610	1,095
9	Comercio e Industrias	772	805	960	126	137	916	898	942	953
10	Obras Públicas	1,522	2,438	624	121	181	669	1,644	2,619	628
11	Desarrollo Agropecuario	2,114	2,075	1,019	15	37	414	2,129	2,112	1,008
12	Salud	18,790	14,745	1,274	407	668	609	19,197	15,413	1,245
13	Vivienda y Ordenamiento Territorial	689	869	793	280	256	1,094	969	1,125	861
14	Economía y Finanzas	692	1,007	688	-	-	-	692	1,007	688
15	Desarrollo Social	2,773	2,495	1,112	875	754	1,161	3,649	3,249	1,123
16	Órgano Judicial	918	1,466	626	36	60	594	954	1,526	625
17	Procuraduría General de la Nación	4,198	3,658	1,148	237	175	1,357	4,436	3,833	1,157
18	Tribunal Electoral	4,113	3,906	1,053	10	11	865	4,123	3,917	1,053
19	Procuraduría de la Administración	1,723	2,223	775	203	377	-	1,926	2,600	741
20	Fiscalía General Electoral	177	163	1,066	7	10	744	185	173	1,067
21	Tribunal de Cuentas	161	144	1,119	-	-	-	161	144	1,119
22	Fiscalía de Cuentas	139	100	1,516	-	-	-	153	101	1,516
23	Defensoría del Pueblo	187	184	1,018	-	-	-	187	184	1,018
24	Tribunal Administrativo Tributario	104	68	1,529	-	-	-	104	68	1,529
	Asamblea de Representantes	850	653	1,301	182	119	-	1,032	772	1,336
	SECTOR DESCENTRALIZADO	85,185	67,070	1,376	9,438	11,434	825	94,623	78,504	1,205
	INSTITUCIONES DESCENTRALIZADAS	66,610	48,412	1,370	8,415	10,047	838	75,024	58,459	1,283
1	Autoridad del Tránsito y Transporte Terrestre	574	826	695	180	273	659	754	1,099	686
2	Autoridad Nacional de los Servicios Públicos	581	404	1,437	-	-	-	581	404	1,437
3	Autoridad Nacional del Ambiente	1,228	1,239	991	118	135	871	1,346	1,374	980
4	Caja de Seguro Social	39,780	26,064	1,526	1,682	1,682	1,000	41,461	27,746	1,494
5	Cometenencia	367	433	847	42	34	1,242	409	467	876
6	Sistema de Ahorro y Capitalización	28	18	1,545	15	13	1,162	43	31	1,384
7	Instituto para la Formación y Aprovechamiento de Recursos	370	504	733	168	235	717	538	739	728
8	Instituto de Investigación Agropecuaria de Panamá	289	511	566	5	13	383	294	524	561
9	Instituto Nacional de Cultura	831	936	888	-	-	-	831	936	888
10	Instituto Panameño de Deportes	260	438	594	249	385	646	509	823	618
11	Instituto Nal. de Formación Profesional y Capacitación para el Empleo	293	392	748	84	116	726	377	508	743
12	Instituto Panameño de Rehabilitación Especial	210	1,769	1,193	212	139	1,523	2,321	1,908	1,217
13	Autoridad de Innovación Gubernamental	204	113	1,802	6	3	1,867	209	116	1,803
14	Instituto Panameño Autónimo Cooperativo	234	307	762	59	50	1,184	293	357	821
15	Autoridad de Turismo de Panamá	265	276	959	86	68	1,271	351	344	1,021
16	Instituto Comemorativo Gorgas	308	222	1,386	44	63	691	351	285	1,232
17	Registro Público de Panamá	591	685	863	13	7	1,800	604	692	873
18	Universidad Autónoma de Chiriquí	2,166	1,426	1,519	323	549	588	2,488	1,975	1,260
19	Universidad de Panamá	7,890	4,516	1,747	2,857	3,935	726	10,747	8,451	1,272
20	Universidad Especializada de Las Américas	490	486	1,009	863	1,200	719	1,353	1,686	803
21	Universidad Tecnológica de Panamá	3,727	2,622	1,018	1,018	707	1,439	4,745	3,329	1,425
22	Universidad Marítima Internacional de Panamá	255	169	905	27	23	1,152	312	192	1,467
23	Sistema Estatal de Radio y Televisión	301	333	309	16	10	1,560	287	343	924
24	Autoridad Panameña de Seguridad de Alimentos	336	287	1,171	8	15	511	344	302	1,138
25	Dirección General de Contratación	102	77	1,323	-	-	-	102	77	1,323
26	Secretaría Nacional de Ciencia, Tecnología e Innovación	162	90	1,804	4	12	1,900	166	92	1,806
27	Autoridad de los Recursos Acuáticos	336	318	1,055	10	13	755	345	331	1,043
28	Tribunal de Contrataciones Públicas	64	44	1,458	-	-	-	64	44	1,458
29	Autoridad de la Micro, Pequeña y Mediana Empresa	113	82	1,376	132	119	1,109	245	201	1,218
30	Zona Franca del Barú	8	10	823	-	-	-	8	10	823
31	Secretaría Nacional de Discapacidad	170	174	976	6	9	634	176	183	959
32	Autoridad Nacional de Aduana	962	1,375	700	177	236	750	1,139	1,611	707
33	Instituto Nacional de la Mujer	84	89	949	10	9	1,105	194	98	963
34	Secretaría Nacional de Niñez, Adolescencia y Familia	164	186	881	4	4	975	168	190	883
35	Autoridad Nacional de Administración de Tierras	807	854	945	-	-	-	807	854	945
36	Autoridad de Pasaporte de Panamá	91	94	966	-	-	-	91	94	966
37	Autoridad de Transparencia	70	43	1,634	-	-	-	70	43	1,634

**Cuadro No.10 SUELDO BRUTO MENSUAL Y NÚMERO DE FUNCIONARIOS, PERMANENTES Y EVENTUALES, EN EL SECTOR PÚBLICO:
JUNIO DE 2015 (Conclusión)**

No.	ENTIDAD	PERMANENTES			EVENTUALES ^{2/}			TOTALES		
		SUELDO BRUTO ^{1/} (en miles de B/. (1))	FUNCIONARIOS (2)	SUELDO PROMEDIO (en Balboas) (3)=(1)/(2)*1000 (4)	SUELDO BRUTO (en miles de B/. (4))	FUNCIONARIOS (5)	SUELDO PROMEDIO (en Balboas) (6)=(4)/(5)*1000	SUELDO BRUTO (en miles de B/. (7)=(1+4))	FUNCIONARIOS (8)=(2+5)	SUELDO PROMEDIO (en Balboas) (9)=(7)/(8)*1000
EMPRESAS PÚBLICAS										
38	Autoridad Marítima de Panamá	10,797	12,330	876	684	969	706	11,480	13,299	863
39	Bingos Nacionales	1,546	1,501	1,030	-	-	..	1,546	1,501	1,030
40	Autoridad Aeronáutica Civil	22	41	547	-	-	..	22	41	547
41	Aeropuerto Internacional de Tocumen	903	785	1,150	34	19	1,785	937	804	1,165
42	Instituto de Acueductos y Alcantarillados Nacionales	1,207	1,237	976	-	-	..	1,207	1,237	976
43	Instituto de Mercadeo Agropecuario	1,934	2,504	772	251	318	789	2,184	2,822	774
44	Empresa de Transmisión Eléctrica, S.A.	227	263	863	259	453	571	486	716	678
45	Lotería Nacional de Beneficencia	751	582	1,290	-	-	..	751	582	1,290
46	Zona Libre de Colón	1,361	1,867	729	54	27	2,013	1,415	1,894	747
47	Empresa de Generación Eléctrica, S.A.	563	680	827	7	8	900	570	688	828
48	Agencia del Área Económica Especial Panamá Pacífico	38	22	1,744	1	1	800	39	23	1,703
49	Autoridad de Aseo Urbano y Domiciliario	149	103	1,450	-	-	..	149	103	1,450
50	Empresa Nacional de Autopista, S.A.	1,658	2,462	674	78	143	545	1,736	2,605	667
51	Empresa Meitro de Panamá, S.A.	29	15	1,966	-	-	..	29	15	1,966
		407	268	1,520	-	-	..	407	268	1,520
INTERMEDIARIOS FINANCIEROS		7,779	6,328	1,229	339	418	811	8,118	6,746	1,203
52	Superintendencia de Bancos	675	407	1,658	-	-	-	675	407	1,658
53	Banco de Desarrollo Agropecuario	597	637	937	75	65	1,159	672	702	957
54	Banco Hipotecario Nacional	109	301	361	10	23	437	119	324	367
55	Banco Nacional de Panamá	3,795	3,037	1,250	150	181	828	3,945	3,218	1,226
56	Caja de Ahorros	2,134	1,658	1,287	58	83	697	2,192	1,741	1,259
57	Superintendencia del Mercado de Valores	257	98	2,621	-	-	-	257	98	2,621
58	Instituto de Seguro Agropecuario	121	127	955	46	66	694	167	193	866
59	Superintendencia de Seguros	91	63	1,451	-	-	-	91	63	1,451
TOTAL DEL SECTOR PÚBLICO		215,966	189,630	1,139	17,516	21,858	801	233,482	211,488	1,104

^{1/} No se incluye pago correspondiente a vigencias expiradas.

^{2/} Incluye empleados transitorios y contingentes.

^{a/} Incluye pago por B/.2,818.78 a 132 meteorólogos.

(-) Cantidad nula o cero.

(..) Dato no aplicable

Cuadro No.11 SUELDO BRUTO MENSUAL Y NUMERO DE FUNCIONARIOS, PERMANENTES Y EVENTUALES, EN EL SECTOR PUBLICO. MAYO DE 2016 (R)

No.	ENTIDAD	PERMANENTES				EVENTUALES Z/				TOTALES				
		SUELDO BRUTO / (en miles de B./) (1)	FUNCIONARIOS (2)	SUELDO PROMEDIO (en Balboas) (9)=(1)/(2)*1000	SUELDO BRUTO (en miles de B./) (4)	FUNCIONARIOS (5)	SUELDO PROMEDIO (en Balboas) (6)=(5)/(7)*1000	SUELDO BRUTO (en miles de B./) (7)=(1)+(4)	FUNCIONARIOS (8)=(2)+(5)	SUELDO PROMEDIO (en Balboas) (9)=(7)/(8)*1000				
	Gobierno Central													
1	Asamblea Nacional	147,907	128,111	1,155	8,128	10,035	810	156,035	138,146	1,129				
2	Contraloría General de la República	1,670	1,614	1,069	402	369	1,089	2,722	1,953	1,146				
3	Ministerio de la Presidencia	4,479	3,286	1,371	183	107	1,017	4,662	3,446	1,363				
4	Servicio de Protección Institucional (SPI)	2,126	2,063	1,031	98	101	970	2,224	2,164	1,028				
5	Ministerio de Gobierno	2,577	1,827	989	6	7	867	1,812	1,834	988				
6	Ministerio de Seguridad Pública	28,212	32,988	784	41	14	2,929	26,618	3,302	793				
7	Ministerio de Relaciones Exteriores	57,608	27,401	1,030	407	443	919	28,619	27,844	1,028				
8	Ministerio de Educación	7,721	48,867	1,759	3,969	5,757	683	61,597	61,527	1,267				
9	Ministerio de Comercio e Industrias	1,612	744	721	225	221	1,018	969	994	994				
10	Ministerio de Obras Públicas	2,354	2,237	1,231	128	174	736	1,740	2,411	722				
11	Ministerio de Desarrollo Agropecuario	22,485	14,811	1,518	1,028	1,226	838	23,513	16,037	1,218				
12	Ministerio de Trabajo y Desarrollo Laboral	796	862	923	257	265	1,053	1,127	934	1,466				
13	Ministerio de Vivienda y Ordenamiento Territorial	717	888	798	-	-	-	717	898	798				
14	Ministerio de Economía y Finanzas	2,905	2,355	1,234	1,073	989	1,085	3,978	3,344	1,190				
15	Ministerio de Desarrollo Social	1,105	1,565	706	76	77	987	1,181	1,642	719				
16	Ministerio de Ambiente y	1,506	1,448	1,040	84	61	1,037	1,529	1,040	1,040				
17	Órgano Judicial	4,906	4,117	1,182	8	7	1,163	4,914	4,124	1,182				
18	Procuraduría General de la Nación	2,320	2,487	1,063	3	3	1,063	2,320	2,320	1,063				
19	Procuraduría de la Administración	191	172	934	38	43	884	2,382	2,850	934				
20	Tribunal de Cuentas	171	150	1,110	-	-	-	191	172	1,110				
21	Tribunal de Elecciones	144	95	1,140	1	1	700	145	150	1,140				
22	Fiscalía General de Cuentas	128	94	1,362	-	-	-	128	94	1,362				
23	Difensoría del Pueblo	185	179	1,034	-	-	-	185	179	1,034				
24	Tribunal Administrativo Tributario	100	69	1,449	1	1	1,350	101	70	1,448				
25	Representantes de Corregimientos	975	655	1,489	-	-	-	975	655	1,489				
	Sector Descentralizado													
	Instituciones Descentralizadas													
1	Autoridad del Tránsito y Transporte Terrestre	88,000	67,246	1,309	9,242	11,006	840	97,242	78,252	1,243				
2	Autoridad Nacional de los Servicios Públicos	67,982	47,736	1,424	8,333	9,887	843	76,315	57,623	1,324				
3	Caja de Seguro Social	581	778	747	232	350	663	813	1,128	721				
4	Autoridad de Protección al Consumidor y Defensa de la Competencia	638	435	1,467	-	-	-	638	435	1,467				
5	Sistema de Ahorro y Capitalización	39,803	25,878	1,538	1,460	1,200	1,217	41,263	27,078	1,524				
6	Instituto para la Formación y Aprovechamiento de los Recursos Humanos	418	466	897	-	-	-	418	466	897				
7	Instituto de Investigación Agropecuaria de Panamá	32	21	1,524	10	10	1,000	42	31	1,355				
8	Instituto Nacional de Cultura	402	500	804	192	262	733	594	762	780				
9	Instituto Panameño de Deportes	285	515	573	7	14	500	302	529	571				
10	Instituto Nacional de Formación Profesional y Capacitación para el Desarrollo Humano	913	969	942	-	-	-	913	942	969				
11	Instituto Nacional de Formación Especial	280	412	680	263	341	771	543	753	721				
12	Autoridad Nacional para la Innovación Gubernamental	392	503	779	93	88	1,057	485	591	821				
13	Instituto Panameño Autónomo Cooperativo	2,236	1,803	1,240	203	131	1,550	2,439	1,834	1,261				
14	Autoridad de Turismo de Panamá	232	122	1,902	8	4	2,000	240	126	1,905				
15	Instituto Comemorativo Gorgas de Estudios de la Salud	307	350	877	68	56	1,214	375	406	924				
16	Registro Público de Panamá	290	263	1,103	117	107	1,083	407	370	1,100				
17	Universidad Autónoma de Chiriquí	321	253	1,269	27	40	675	348	293	1,188				
18	Universidad de Panamá	624	713	875	16	9	2,000	642	722	889				
19	Universidad Especializada de Las Américas	2,752	1,601	1,719	436	1,157	377	3,188	2,758	1,156				
20	Universidad Tecnológica de Panamá	8,230	4,528	1,818	3,408	4,298	793	11,638	8,826	1,319				
21	Universidad Marítima Internacional de Panamá	590	454	1,300	867	955	908	1,457	1,409	1,034				
22	Sistema Estatal de Radio y Televisión	4,260	2,682	1,588	539	432	1,248	4,799	3,114	1,541				
23	Dirección General de Contrataciones Públicas	261	168	1,554	31	13	1,000	292	199	1,457				
24	Autoridad Panameña de Seguridad de Alimentos	347	343	1,012	22	31	1,632	369	356	1,037				
25	Secretaría Nacional de Ciencia, Tecnología e Innovación	326	289	1,090	-	-	-	326	289	1,090				
26	Tribunal Administrativo de Contrataciones Públicas	128	89	1,438	-	-	-	128	89	1,438				
27	Autoridad de los Recursos Acuáticos	284	167	1,701	-	-	-	284	167	1,701				
28	Tribunal Administrativo de Contrataciones Públicas	379	350	1,083	14	19	737	383	369	1,085				
29	Autoridad de la Micro, Pequeña y Mediana Empresa	64	44	1,455	-	-	-	64	44	1,455				
30	Secretaría Nacional de Discapacidad	84	109	771	131	119	1,101	215	228	943				
31	Autoridad Nacional de Aduanas	12	11	1,087	-	-	-	12	11	1,087				
32	Instituto Nacional de la Mujer	223	219	1,018	-	-	-	223	219	1,018				
33	Secretaría Nacional de Niñez, Adolescencia y Familia	990	1,342	738	176	235	1,166	1,577	1,577	739				
34	Autoridad Nacional de Administración de Tierras	129	140	921	8	13	615	137	153	895				
35	Autoridad de Pasaportes de Panamá	183	205	883	2	2	1,000	185	207	894				
36	Autoridad Nacional de Transparencia y Acceso a la Información	793	847	936	-	-	-	793	847	936				
		106	106	1,000	1	1	1,000	107	107	1,000				
		77	51	1,510	-	-	-	77	51	1,510				

Cuadro No.11 SUELDO BRUTO MENSUAL Y NÚMERO DE FUNCIONARIOS, PERMANENTES Y EVENTUALES, EN EL SECTOR PÚBLICO:
MAYO DE 2016 (R) (Conclusión)

No.	ENTIDAD	PERMANENTES			EVENTUALES ^{2/}			TOTALES		
		SUELDO BRUTO ^{1/} (en miles de B.) (1)	FUNCIONARIOS (2)	SUELDO PROMEDIO (en Balboas) (3)=(1)/(2)*1000	SUELDO BRUTO (en miles de B.) (4)	FUNCIONARIOS (5)	SUELDO PROMEDIO (en Balboas) (6)=(4)/(5)*1000	SUELDO BRUTO (en miles de B.) (7)=(1+4)	FUNCIONARIOS (8)=(2+5)	SUELDO PROMEDIO (en Balboas) (9)=(7)/(8)*1000
	Empresas Públicas	12,051	12,832	939	772	946	12,823	13,778	931	
37	Autoridad Marítima de Panamá	1,736	1,614	1,076	-	-	1,736	1,614	1,076	
38	Bingos Nacionales	27	41	659	-	-	27	41	659	
39	Autoridad Aeronáutica Civil	958	796	1,204	29	17	987	813	1,214	
40	Aeropuerto Internacional de Tocumen, S.A. ^{3/}	1,355	1,248	1,086	-	-	1,355	1,248	1,086	
41	Instituto de Acuicultura y Alcantarillados Nacionales	2,466	2,836	870	259	292	2,725	3,128	871	
42	Instituto de Mercado Agropecuario	262	264	992	362	473	624	737	847	
43	Empresa de Transmisión Eléctrica, S.A.	839	467	1,797	-	-	839	467	1,797	
44	Lotería Nacional de Beneficencia	1,418	1,943	730	9	7	1,427	1,950	732	
45	Zona Libre de Colón	549	702	782	36	25	818	727	804	
46	Empresa de Generación Eléctrica, S. A.	47	24	1,958	-	-	47	24	1,958	
47	Agencia del Área Económica Especial Panamá Pacífico	158	111	1,423	-	-	158	111	1,423	
48	Autoridad de Aseo Urbano y Domiciliario	1,667	2,446	682	77	132	1,744	2,578	676	
49	Empresa Nacional de Autopistas, S.A.	49	18	2,722	-	-	49	18	2,722	
50	Empresa Metro de Panamá, S.A.	520	322	1,615	-	-	520	322	1,615	
	Intermediarios Financieros	7,967	6,678	1,193	137	173	8,104	6,851	1,183	
51	Superintendencia de Bancos	720	434	200	-	-	720	434	1,659	
52	Banco de Desarrollo Agropecuario	659	662	995	50	56	709	718	987	
53	Banco Hipotecario Nacional	130	311	418	6	17	136	328	415	
54	Banco Nacional de Panamá	3,901	3,107	1,256	46	50	3,947	3,157	1,250	
55	Caja de Ahorros	2,097	1,813	1,157	35	50	2,132	1,863	1,144	
56	Superintendencia del Mercado de Valores	225	109	2,064	-	-	225	109	2,064	
57	Instituto de Seguro Agropecuario	148	184	804	-	-	148	184	804	
58	Superintendencia de Seguros y Reaseguros	87	58	1,500	-	-	87	58	1,500	
	Total del Sector Público	235,907	195,357	1,208	17,370	21,041	253,277	216,398	1,170	

^{1/} No se incluye pago correspondiente a vigencias expiradas.

^{2/} Incluye empleados transitorios y contingentes.

^{3/} Creado mediante Ley 8 de 25 de marzo de 2015; remplace a la Autoridad Nacional del Ambiente.

^{4/} La Sociedad Anónima Aeropuerto Internacional de Tocumen es responsable de la administración de cinco aeropuertos internacionales: Enrique Jímenez (Colón), Enrique Malek (Chiriquí), Scarlett Martínez (Coois), Panamá Pacífico (Panamá Oeste) y Tocumen (Panamá).

^{5/} Incluye pago por B/2,548 a 126 observadores meteorológicos.