



REPÚBLICA DE PANAMÁ  
CONTRALORÍA GENERAL DE LA REPÚBLICA

INFORME DE LA PLANILLA DEL SECTOR PÚBLICO  
Al 30 de junio de 2019



Agosto de 2019

REPÚBLICA DE PANAMÁ  
CONTRALORÍA GENERAL DE LA REPÚBLICA  
Dirección de Asesoría Económica y Financiera

FEDERICO HUMBERT  
Contralor General

NITZIA R. DE VILLARREAL  
Subcontralora General

CARLOS A. GARCÍA MOLINO  
Secretario General

LUIS A. LAMBOGLIA B.  
Director

Unidad de Análisis e Informes Especiales

Asesores Económico-Financieros

Casiano Vergara  
Coordinador

Otto R. Penso  
Marisol Q. de Cheng  
Melissa M. De Sedas R.  
Manuel Navarrete P.

## ÍNDICE GENERAL

	Pág.
<b>RESUMEN</b>	vi
<b>PLANILLA DEL SECTOR PÚBLICO AL MES DE JUNIO DE 2019</b>	
<b>1 NÚMERO DE FUNCIONARIOS: JUNIO 2019 Y 2018</b>	1
1.1 SECTOR PÚBLICO	1
1.2 GOBIERNO CENTRAL	2
1.2.1 FUNCIONARIOS PERMANENTES Y EVENTUALES	2
1.2.2 FUNCIONARIOS PERMANENTES	2
1.2.3 FUNCIONARIOS EVENTUALES	3
1.3 SECTOR DESCENTRALIZADO	4
1.3.1 FUNCIONARIOS PERMANENTES Y EVENTUALES	4
1.3.2 FUNCIONARIOS PERMANENTES	4
1.3.3 FUNCIONARIOS EVENTUALES	5
<b>2. SUELDO BRUTO: JUNIO 2019 Y 2018</b>	6
2.1 SECTOR PÚBLICO	6
2.2 GOBIERNO CENTRAL	6
2.2.1 SUELDO BRUTO TOTAL	6
2.2.2 SUELDO BRUTO PERMANENTES	7
2.2.3 SUELDO BRUTO EVENTUALES	7
2.3 SECTOR DESCENTRALIZADO	8
2.3.1 SUELDO BRUTO TOTAL	8
2.3.2 SUELDO BRUTO PERMANENTES	8
2.3.3 SUELDO BRUTO EVENTUALES	9

## ÍNDICE DE GRÁFICAS

Pág.

### I. PLANILLA DEL SECTOR PÚBLICO NÚMERO DE FUNCIONARIOS AL MES DE JUNIO DE 2019

#### GOBIERNO CENTRAL

GRÁFICA No.1	NÚMERO DE FUNCIONARIOS PERMANENTES Y EVENTUALES DEL GOBIERNO CENTRAL: ENERO-JUNIO DE 2019 Y 2018	2
GRÁFICA No.2	NÚMERO DE FUNCIONARIOS PERMANENTES DEL GOBIERNO CENTRAL: ENERO-JUNIO DE 2019 Y 2018	3
GRÁFICA No.3	NÚMERO DE FUNCIONARIOS EVENTUALES DEL GOBIERNO CENTRAL: ENERO-JUNIO DE 2019 Y 2018	3

#### SECTOR DESCENTRALIZADO

GRÁFICA No.4	NÚMERO DE FUNCIONARIOS PERMANENTES Y EVENTUALES DEL SECTOR DESCENTRALIZADO: ENERO-JUNIO DE 2019 Y 2018	4
GRÁFICA No.5	NÚMERO DE FUNCIONARIOS PERMANENTES DEL SECTOR DESCENTRALIZADO: ENERO-JUNIO DE 2019 Y 2018	5
GRÁFICA No.6	NÚMERO DE FUNCIONARIOS EVENTUALES DEL SECTOR DESCENTRALIZADO: ENERO-JUNIO DE 2019 Y 2018	5

### II. SUELDO BRUTO AL MES DE JUNIO DE 2019

#### GOBIERNO CENTRAL

GRÁFICA No.7	SUELDO BRUTO DE FUNCIONARIOS PERMANENTES Y EVENTUALES DEL GOBIERNO CENTRAL: ENERO-JUNIO DE 2019 Y 2018	6
GRÁFICA No.8	SUELDO BRUTO DE FUNCIONARIOS PERMANENTES DEL GOBIERNO CENTRAL: ENERO-JUNIO DE 2019 Y 2018	7
GRÁFICA No.9	SUELDO BRUTO DE FUNCIONARIOS EVENTUALES DEL GOBIERNO CENTRAL: ENERO-JUNIO DE 2019 Y 2018	7

#### SECTOR DESCENTRALIZADO

GRÁFICA No.10	SUELDO BRUTO DE FUNCIONARIOS PERMANENTES Y EVENTUALES DEL SECTOR DESCENTRALIZADO: ENERO-JUNIO DE 2019 Y 2018	8
GRÁFICA No.11	SUELDO BRUTO DE FUNCIONARIOS PERMANENTES DEL SECTOR DESCENTRALIZADO: ENERO-JUNIO DE 2019 Y 2018	9
GRÁFICA No.12	SUELDO BRUTO DE FUNCIONARIOS EVENTUALES DEL SECTOR DESCENTRALIZADO: ENERO-JUNIO DE 2019 Y 2018	9

## ÍNDICE DE CUADRO

### PLANILLA DEL SECTOR PÚBLICO, AL MES DE JUNIO DE 2019 Y 2018

CUADRO No.1	NÚMERO DE FUNCIONARIOS DEL SECTOR PÚBLICO ENERO-JUNIO: AÑOS 2019 Y 2018	1
CUADRO No.2	SUELDO BRUTO DE LA PLANILLA DEL SECTOR PÚBLICO ENERO-JUNIO: AÑOS 2019 Y 2018	6
CUADRO No.3	NÚMERO DE FUNCIONARIOS PERMANENTES Y EVENTUALES EN EL SECTOR PÚBLICO ENERO-JUNIO DE 2019	10
CUADRO No.4	SUELDO BRUTO MENSUAL Y ACUMULADO DE FUNCIONARIOS PERMANENTES Y EVENTUALES EN EL SECTOR PÚBLICO: ENERO-JUNIO DE 2019	12
CUADRO No.5	NÚMERO DE FUNCIONARIOS PERMANENTES Y EVENTUALES EN EL SECTOR PÚBLICO: ENERO-JUNIO DE 2018	14
CUADRO No.6	SUELDO BRUTO MENSUAL Y ACUMULADO DE FUNCIONARIOS PERMANENTES Y EVENTUALES DEL SECTOR PÚBLICO: ENERO-JUNIO DE 2018	16
CUADRO No.7	SUELDO BRUTO MENSUAL Y NÚMERO DE FUNCIONARIOS, PERMANENTES Y EVENTUALES, EN EL SECTOR PÚBLICO: JUNIO DE 2019	18
CUADRO No.8	DIFERENCIAS EN EL SUELDO BRUTO MENSUAL Y NÚMERO DE FUNCIONARIOS, PERMANENTES Y EVENTUALES, EN EL SECTOR PÚBLICO: JUNIO 2019-MAYO 2019	20
CUADRO No.9	DIFERENCIAS EN EL SUELDO BRUTO MENSUAL Y NÚMERO DE FUNCIONARIOS, PERMANENTES Y EVENTUALES, EN EL SECTOR PÚBLICO: JUNIO 2019-JUNIO 2018	22
CUADRO No.10	SUELDO BRUTO MENSUAL Y NÚMERO DE FUNCIONARIOS PERMANENTES Y EVENTUALES, EN EL SECTOR PÚBLICO: JUNIO DE 2018	24
CUADRO No.11	SUELDO BRUTO MENSUAL Y NÚMERO DE FUNCIONARIOS, PERMANENTES Y EVENTUALES, EN EL SECTOR PÚBLICO: MAYO DE 2019	26

**RESUMEN**  
**PLANILLA DEL SECTOR PÚBLICO**  
**JUNIO - 2019**

La planilla del Sector Público registró en el mes de junio de 2019, un total de 238,583 funcionarios y un sueldo bruto de B/.350.3 millones.

1. El total de funcionarios se descomponen en 216,630 permanentes y 21,953 eventuales. De acuerdo al sector, 154,475 corresponden al Gobierno Central y 84,108 al Sector Descentralizado.
2. Del total del sueldo bruto (B/.350.3 millones), B/.329.8 millones corresponden a permanentes y B/.20.5 millones a eventuales. En la composición por sector B/.215.8 millones pertenecen al Gobierno Central y B/.134.5 millones al Sector Descentralizado.
3. Comparado con el mes anterior, en junio de 2019 se registró un incremento de 148 funcionarios, en el que los permanentes aumentaron en 1,086 y los eventuales disminuyeron en 938. En el total de aumentos se destacan las siguientes instituciones: el Ministerio de Educación con 835, la Caja de Seguro Social con 504, el Servicio de Protección Institucional (SPI) con 458, la Contraloría General de la República con 111, el Ministerio de Salud con 107, la Universidad Tecnológica de Panamá con 99, la Universidad Especializada de Las Américas con 93, la Autoridad Nacional de Aduanas con 68, el Instituto de Acueductos y Alcantarillados Nacionales con 68 y el Instituto Panameño de Habilitación Especial con 42.
4. La planilla del mes de junio de 2019, con respecto al mes de mayo de 2019, registró un incremento de B/.4.1 millones en el sueldo bruto (1.2%); con un incremento de B/.4.2 millones en permanentes (1.3%) y una disminución de B/.136 mil en eventuales (0.7%).
5. Al comparar la planilla de junio de 2019 con la de junio de 2018, se observa un aumento de 4,378 funcionarios (1.9%), desglosados en un aumento de 4,399 funcionarios permanentes (2.1%) y una disminución de 21 eventuales (0.1%).
6. Las instituciones con mayores aumentos de funcionarios son las siguientes: el Ministerio de Educación con 1,896, la Asamblea Nacional con 1,525, el Ministerio de Seguridad Pública con 735, el Servicio de Protección Institucional (SPI) con 543, el Tribunal Electoral con 418, la Empresa Metro de Panamá, S.A. con 280, el Ministerio de Salud con 247, el Instituto de Acueductos y Alcantarillados Nacionales con 157, el Banco Nacional de Panamá con 142, la Universidad Especializada de Las Américas con 138, el Órgano Judicial con 100, la Caja de Ahorros con 95, el Ministerio de Economía y Finanzas con 83, la Contraloría General de la República con 76 y la Autoridad del Tránsito y Transporte Terrestre con 61.
7. Igualmente, con respecto al mes de junio de 2018, la planilla de junio de 2019 reflejó un aumento de B/.17.0 millones (5.1%) en el sueldo bruto, desglosados en un aumento de B/.17.5 millones (5.6%) en funcionarios permanentes y una disminución de B/.531 mil (2.5%) en funcionarios eventuales.
8. Recomendamos que la contratación de personal a laborar en el Estado, se dé en el marco de lo estrictamente necesario para el cumplimiento de los objetivos, los planes estratégicos institucionales, los programas de trabajo, requerimientos reales orientados a aumentar su productividad y el logro de las metas que tiene cada Institución Pública, dando cumplimiento a las normas y disposiciones administrativas que guarden el ordenamiento institucional.

## PLANILLA DEL SECTOR PÚBLICO: JUNIO DE 2019

El presente Informe de la Planilla del Sector Público contiene el número de funcionarios y los montos salariales pagados en el mes de junio de 2019 y su comparación con el mes anterior y con junio de 2018. También presenta el número promedio de funcionarios al mes de junio de 2019 comparado con el promedio a junio de 2018 y el monto acumulado de salarios pagados a junio de 2019 y su comparación con el acumulado a junio de 2018. La fuente de esta información la constituyen los registros centrales de pago de la Contraloría General de la República y los informes de planillas remitidos por las Instituciones, cuyos pagos no se procesan en esta Institución.

Actualmente la planilla consta de ochenta y tres (84) entidades conformadas de la siguiente manera: 25 del Gobierno Central, 37 de las Instituciones Descentralizadas, 14 de las Empresas Públicas y 8 de los Intermediarios Financieros; excluye a la Autoridad del Canal, patronatos y los municipios con excepción del pago a los Representantes de Corregimiento. Igualmente se excluyen los pagos por horas extras, vigencias expiradas, décimo tercer mes, gastos de representación, jubilaciones y funcionarios eventuales de proyectos de inversión.

En el mes de junio de 2019, la planilla registró un total de 238,583 funcionarios, con un pago de B/.350.3 millones de sueldo bruto. (Ver Cuadros No.1 y No.2). A continuación el desglose de esta planilla en número de funcionarios y sueldo bruto pagado.

### 1. NÚMERO DE FUNCIONARIOS: JUNIO 2019 Y 2018

#### 1.1 SECTOR PÚBLICO

La planilla de junio de 2019, registró un total de 238,583 funcionarios, de los cuales 216,630 son permanentes y 21,953 son eventuales. (Ver Cuadro No.7)

De este total (238,583 funcionarios en junio de 2019), 154,475 corresponden al Gobierno Central y 84,108 al Sector Descentralizado.

Con respecto a mayo de 2019, la planilla pagada se incrementó 148 funcionarios y con un aumento de B/.4.1 millones. (Ver Cuadro No.8)

Con respecto a junio de 2018, la planilla pagada del Sector Público registró un aumento de 4,378 funcionarios (1.9%), desglosados en un aumento de 4,399 funcionarios permanentes (2.1%) y una disminución de 21 funcionarios eventuales (0.1%). (Ver Cuadros No.1 y 9)

**Cuadro No.1 NÚMERO DE FUNCIONARIOS DEL SECTOR PÚBLICO  
ENERO- JUNIO: AÑOS 2019 y 2018**

MES	2019	2018	DIFERENCIA	VARIACIÓN PORCENTUAL
Enero	227,142	220,698	6,444	2.9
Febrero	234,672	228,112	6,560	2.9
Marzo	235,547	228,349	7,198	3.2
Abril	237,959	229,833	8,126	3.5
Mayo	238,435	231,741	6,694	2.9
Junio	238,583	234,205	4,378	1.9
<b>Total</b>	<b>1,412,338</b>	<b>1,372,938</b>	<b>39,400</b>	<b>2.9</b>

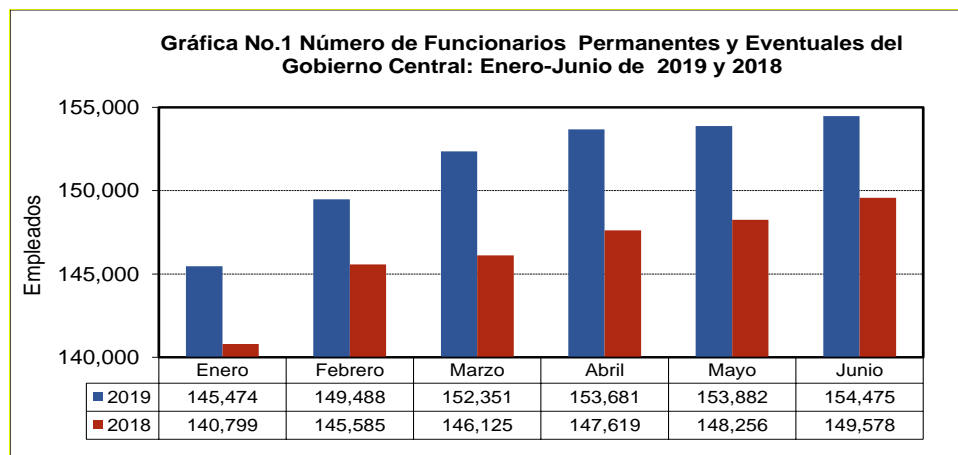
## 1.2 GOBIERNO CENTRAL

### 1.2.1 Funcionarios Permanentes y Eventuales

Al comparar el mes de junio de 2019 con respecto al mes de mayo de 2019, en el Gobierno Central se observa un aumento neto de 593 funcionarios (0.4%) en la planilla pagada. (Ver Cuadro No.8)

En junio de 2019, el Gobierno Central registró un aumento neto de 4,897 funcionarios, con respecto al mismo mes del 2018. (Ver Grafica No.1 y Cuadro No.9)

En las instituciones que mayormente incrementaron el número total de funcionarios en junio de 2019 con respecto a junio 2018 están fundamentalmente: Ministerio de Educación con 1,896, la Asamblea Nacional 1,525, el Ministerio de Seguridad Pública 735, el Servicio de Protección Institucional (SPI) con 543, Tribunal Electoral con 418, el Ministerio de Salud con 247, el Órgano Judicial con 100 y el Ministerio de Economía y Finanzas con 83. (Ver Cuadro No.9)

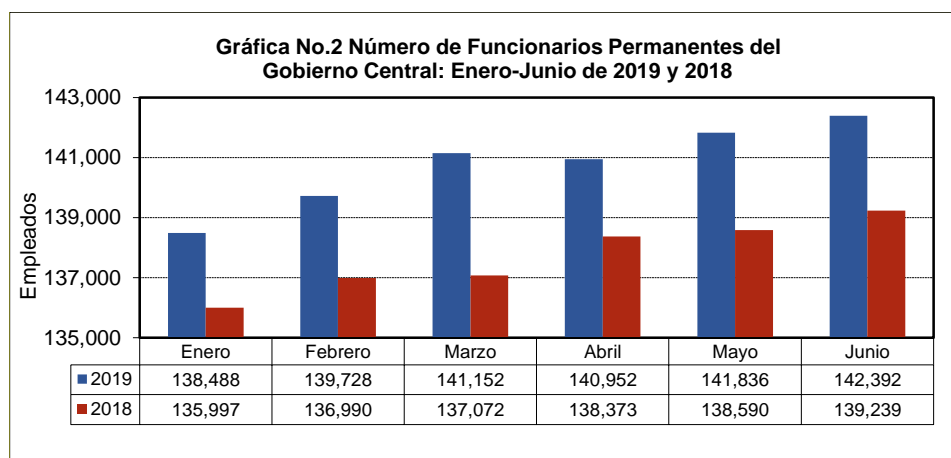


### 1.2.2 Funcionarios Permanentes

Con respecto a mayo de 2019, la planilla de junio de 2019, refleja un aumento neto de 556 funcionarios (0.4%). (Ver Cuadro No.8)

Al comparar el número total de funcionarios permanentes en junio de 2019 con junio de 2018, se refleja un aumento neto de 3,153 funcionarios (2.3%). (Ver Gráfica No.2). Este aumento se ubica, fundamentalmente en las siguientes Instituciones: 1,586 en el Ministerio de Educación, 631 en el Ministerio de Seguridad Pública, 543 en el Servicio de Protección Institucional (SPI), 329 en el Tribunal Electoral, 247 en la Asamblea Nacional, 246 en el Ministerio de Salud, 92 en el Ministerio de Desarrollo Social, 84 en el Órgano Judicial, 60 en la Asamblea de Representantes y 56 en la Procuraduría General de la Nación. (Ver Cuadro No.9)

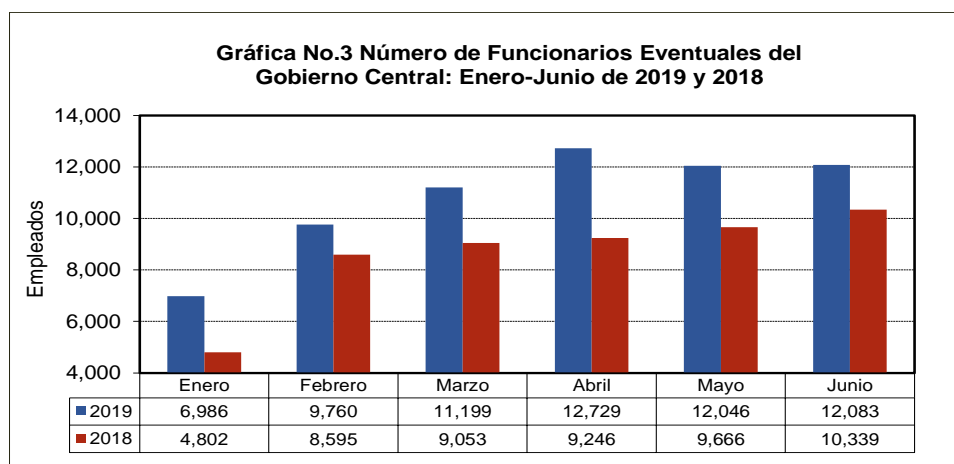




### 1.2.3 Funcionarios Eventuales

Con respecto a mayo de 2019, la planilla de junio de 2019 refleja un aumento neto de 37 funcionarios en el Gobierno Central. (Ver Cuadro No.8)

El total de funcionarios eventuales del Gobierno Central de junio de 2019 respecto a junio 2018, aumentó en 1,744 funcionarios (16.9%), fundamentalmente por el aumento de 1,278 en la Asamblea Nacional, 310 en el Ministerio de Educación, 104 en el Ministerio de Seguridad Pública, 89 en el Tribunal Electoral, 77 en la Contraloría General de la República, 67 en el Ministerio de Economía y Finanzas, 64 en el Ministerio de Gobierno y 16 en el Órgano Judicial. (Ver Cuadro No.9)



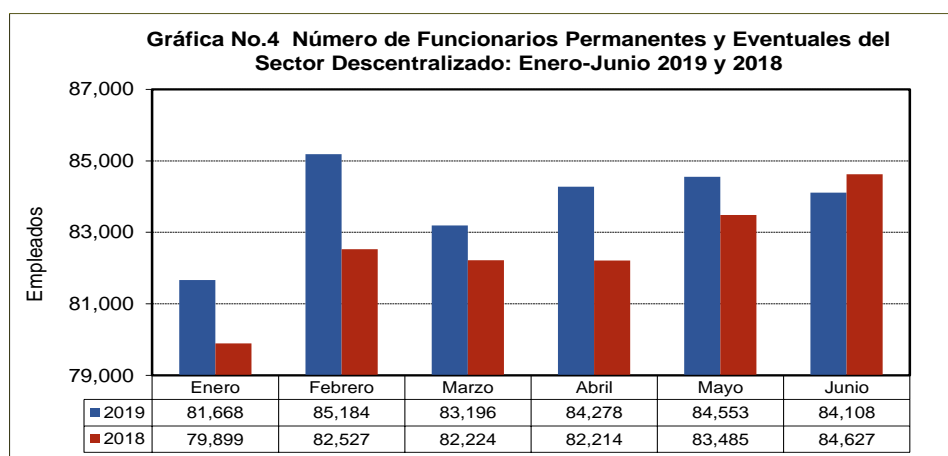
### 1.3. SECTOR DESCENTRALIZADO

#### 1.3.1 Funcionarios Permanentes y Eventuales

Al 30 de junio de 2019, la planilla pagada del Sector Descentralizado presentó un total de 84,108 funcionarios entre eventuales y permanentes, de los cuales 61,866 son funcionarios de las Instituciones Descentralizadas, 14,753 de las Empresas Públicas y 7,489 de los Intermediarios Financieros. (Ver Cuadro No.7)

Con respecto a mayo de 2019, la planilla de junio de 2019 refleja una disminución neta de 445 funcionarios en el Sector Descentralizado. (Ver Cuadro No.8)

Al comparar el número de funcionarios de junio de 2019 con junio de 2018, se observa una disminución de 519 funcionarios. (Ver Cuadro No.9 y Gráfica No.4)



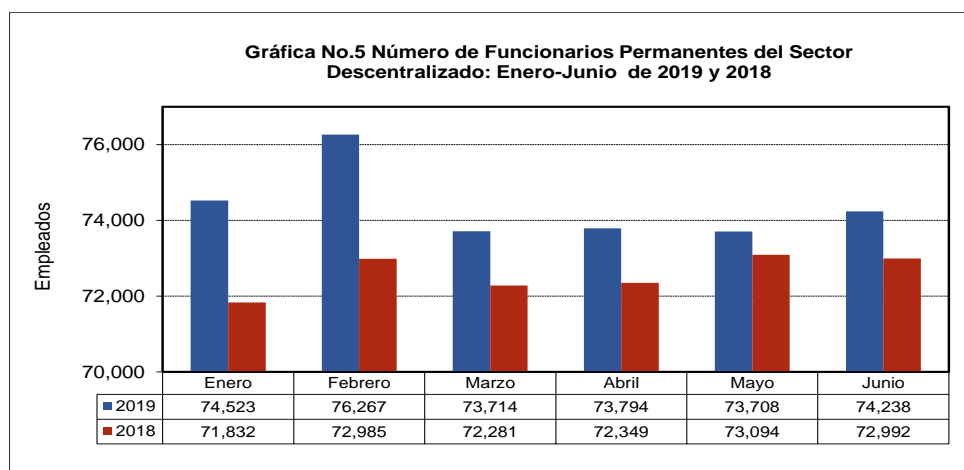
#### 1.3.2 Funcionarios Permanentes

Con respecto a mayo de 2019, la planilla pagada de junio de 2019 refleja un aumento de 530 funcionarios en el Sector Descentralizado. (Ver Cuadro No.8)

La planilla pagada de funcionarios permanentes aumentó en 1,246 funcionarios (1.7%), de junio de 2019 a junio de 2018. (Ver Cuadro No.9 y Gráfica No.5)

Del total de funcionarios permanentes del Sector Descentralizado (74,238) en la planilla de junio de 2019, el 72.3% corresponden a las Instituciones Descentralizadas, el 18.0% de las Empresas Públicas y 9.7 % de los Intermediarios Financieros. (Ver Cuadro No.7)

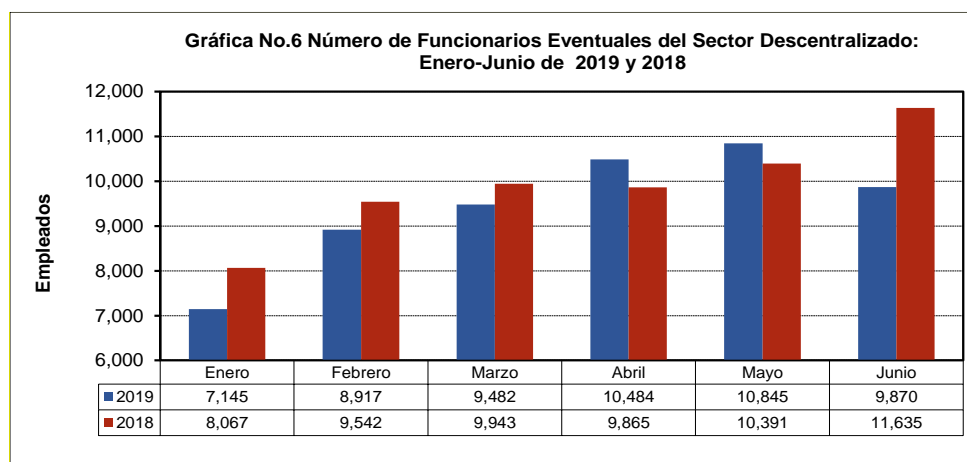
Las instituciones que presentaron un mayor aumento en el número de funcionarios permanentes en la planilla pagada de junio de 2019 con respecto a junio de 2018 fueron: la Caja de Seguro Social con 889, Empresa Metro de Panamá, S.A. con 233, el Instituto de Acueductos y Alcantarillados Nacionales con 153, Banco Nacional de Panamá con 131, la Caja de Ahorros con 108 y la Universidad Especializada de Las Américas con 57. (Ver Cuadro No.9)



### 1.3.3 Funcionarios Eventuales

Al comparar la planilla de junio respecto al mes anterior, ésta presentó una disminución de 975 funcionarios; las Instituciones Descentralizadas disminuyeron en 966, las Empresas Públicas aumentaron en 8 y los Intermediarios Financieros disminuyeron en 17 funcionarios. (Ver Cuadro No.8)

El número de funcionarios eventuales para el mes de junio de 2019, con respecto al mismo mes de 2018 presentó una disminución de 1,765 funcionarios (15.2%); las Instituciones Descentralizadas disminuyeron en 1,721, las Empresas Públicas en 45 y los Intermediarios Financieros aumentaron en 1. Las instituciones que disminuyeron fueron: la Caja de Seguro Social con 959, la Universidad de Panamá con 675, la Universidad Tecnológica de Panamá con 260, la Autoridad de Aseo Urbano y Domiciliario con 108, la Universidad Autónoma de Chiriquí con 72, el Instituto Panameño de Deportes con 16, la Caja de Ahorros con 13 y la Autoridad de Turismo de Panamá con 9. (Ver Cuadro No.9)



## 2. SUELDO BRUTO: JUNIO 2019 Y 2018

### 2.1 SECTOR PÚBLICO

El Sueldo Bruto acumulado de la planilla del Sector Público al mes de junio de 2019 totalizó B/.350.3 millones, de los cuales B/.329.8 millones corresponden a funcionarios permanentes y B/.20.5 millones a funcionarios eventuales. (Ver Cuadro No.2 y No.7)

**Cuadro No.2 SUELDO BRUTO DE LA PLANILLA DEL SECTOR PÚBLICO  
ENERO- JUNIO: AÑOS 2019 y 2018  
(En miles de B/.)**

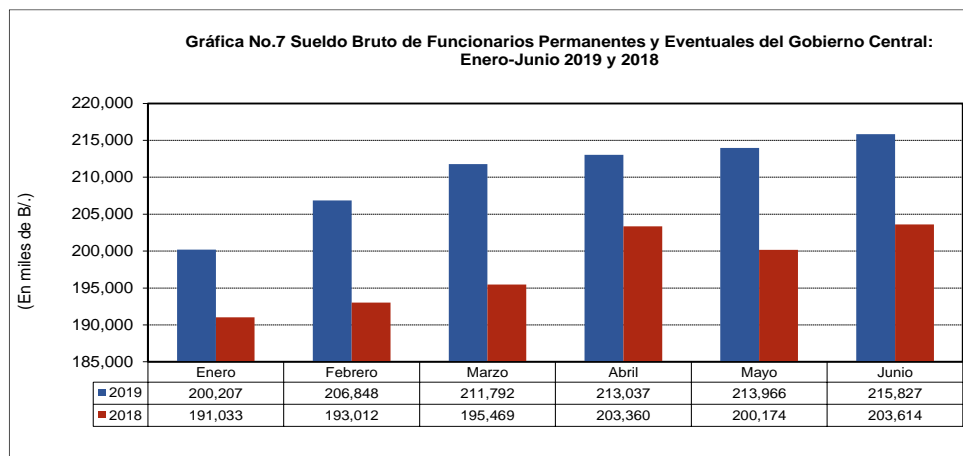
MES	2019	2018	DIFERENCIA	VARIACIÓN PORCENTUAL
Enero	326,122	299,000	27,122	9.1
Febrero	<b>(R)</b> 334,562	312,764	21,798	7.0
Marzo	341,408	320,961	20,447	6.4
Abril	344,068	328,385	15,683	4.8
Mayo	346,202	320,789	25,413	7.9
Junio	350,322	333,301	17,021	5.1
<b>Total</b>	<b>2,042,684</b>	<b>1,915,200</b>	<b>127,484</b>	<b>6.7</b>

Desglosado por Sector, el monto de la planilla de junio 2019 (B/.350.3 millones) comprende B/.215.8 millones pagados a funcionarios del Gobierno Central y B/.134.5 millones a funcionarios del Sector Descentralizado. (Ver Cuadro No.7)

### 2.2 GOBIERNO CENTRAL

#### 2.2.1 Sueldo Bruto Total

La participación del Gobierno Central en el monto de la Planilla del Sector Público para el mes de junio de 2019 es de 61.6% (B/.215.8 millones). (Ver Cuadro No.7)



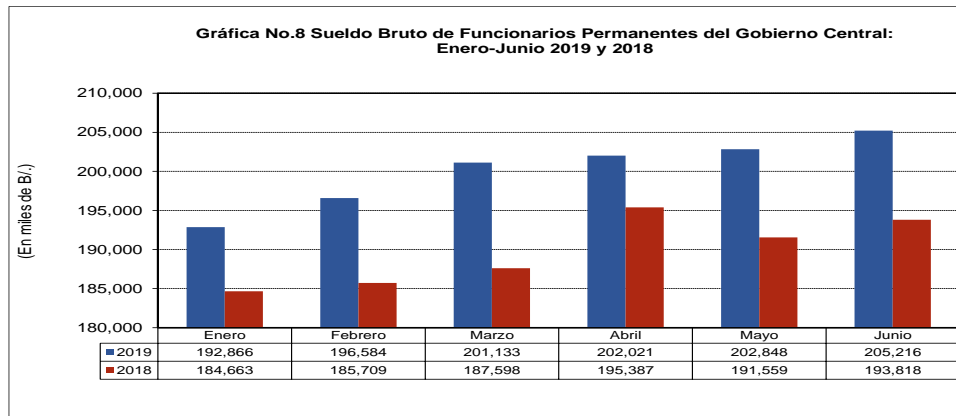
El Sueldo Bruto pagado en la Planilla del Gobierno Central de junio de 2019, con respecto a mayo de 2019, aumentó en B/.1.9 millones (0.9%). (Ver Cuadro No.8)

La planilla del Gobierno Central para junio de 2019 con respecto a junio de 2018, aumentó en B/.12.2 millones al pasar de B/.203.6 millones a B/.215.8 millones en el 2019. (Ver Cuadro No.9)

## 2.2.2 Sueldo Bruto Permanentes

Al ser comparado con el mes anterior, el Sueldo Bruto de los funcionarios permanentes del Gobierno Central de junio de 2019, aumentó en B/.2.4 millones (1.2%). (Ver Cuadro No.8)

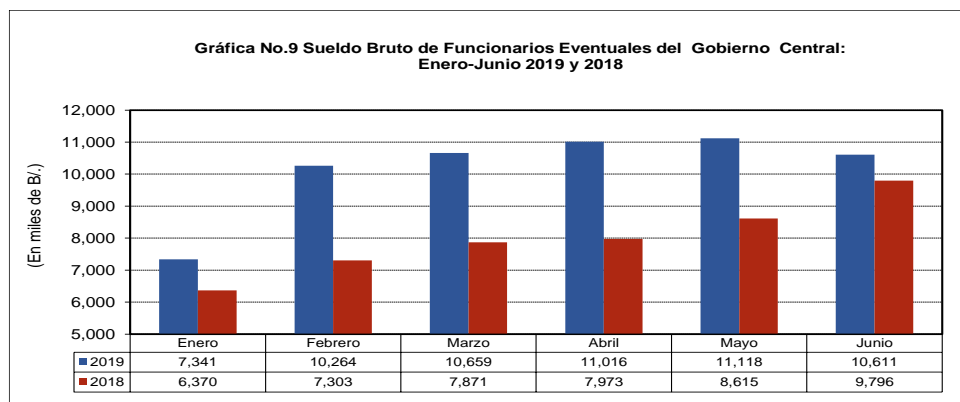
Con respecto a junio de 2018 aumentó B/.11.4 millones, en los que destacan los siguientes incrementos: B/.3.0 millones en el Ministerio de Seguridad Pública, B/.2.7 millones en el Ministerio de Educación, B/.2.4 millones en el Ministerio de Salud, B/.801 mil en el Servicio de Protección Institucional (SPI), B/.683 mil en el Tribunal Electoral, B/.595 mil en el Ministerio de Desarrollo Agropecuario, B/.510 mil en la Asamblea de Representantes, B/.350 mil en la Asamblea Nacional, B/.308 mil en el Órgano Judicial, B/.286 mil en la Procuraduría General de la Nación y B/.116 mil en el Ministerio de Desarrollo Social. (Ver Cuadro No.9)



## 2.2.3 Sueldo Bruto Eventuales

De mayo de 2019 a junio de 2019 el Gobierno Central registró una disminución de B/.507 mil, en el monto pagado a eventuales, al pasar de B/.11.1 millones en mayo de 2019 a B/.10.6 millones en junio de 2019 (Ver Gráfica No.9), conforme al aumento en la planilla de 37 funcionarios eventuales. (Ver Puntos 1.2.3)

Con respecto a junio de 2018, se registró un aumento de B/.815 mil (8.3%), en el Sueldo Bruto de los funcionarios eventuales del Gobierno Central. Las instituciones que presentaron mayores aumentos fueron: la Asamblea Nacional con B/.1.4 millones, la Contraloría General de la República con B/.136 mil, el Ministerio de Economía y Finanzas con B/.81 mil, el Ministerio de Gobierno con B/.75 mil, el Ministerio de Seguridad Pública con B/.55 mil, el Tribunal Electoral con B/.28 mil y el Órgano Judicial con B/.24 mil. (Ver Cuadro No.9)



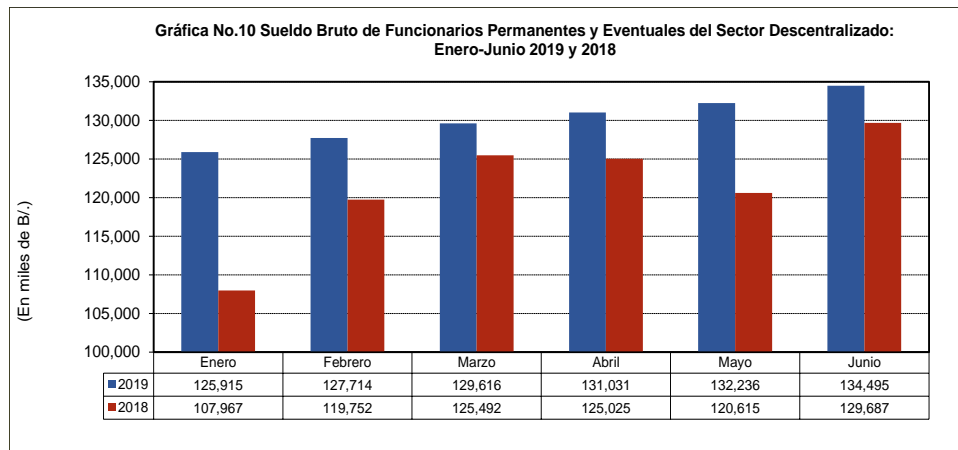
## 2.3 SECTOR DESCENTRALIZADO

### 2.3.1 Sueldo Bruto Total

El Sector Descentralizado, registró en el mes de junio de 2019, un sueldo bruto a funcionarios permanentes y eventuales de B/.134.5 millones. (Ver Cuadro No.7)

Al ser comparado con el monto del mes de mayo de 2019, se observa un aumento de B/.2.3 millones (1.7%). (Ver Cuadro No.8)

Con respecto a igual período de 2018, se registró un aumento de B/.4.8 millones (3.7%). (Ver Cuadro No.9)



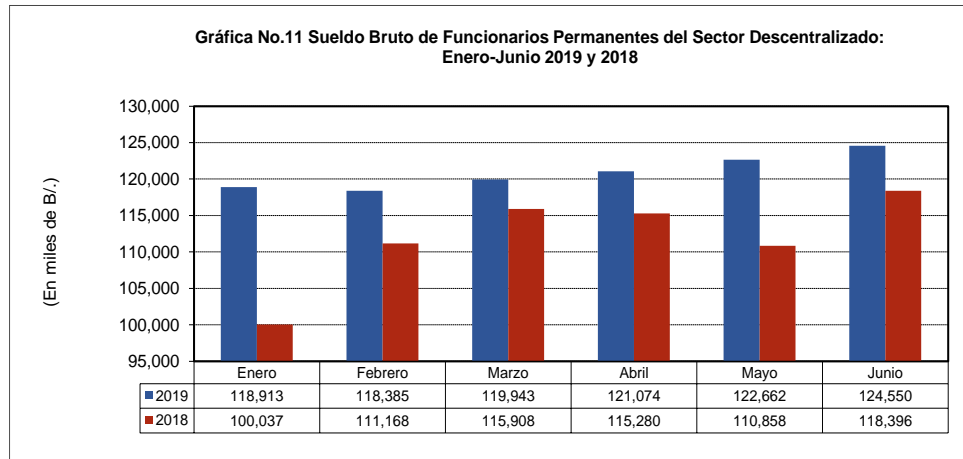
### 2.3.2 Sueldo Bruto Permanentes

El Sueldo Bruto de los funcionarios permanentes del Sector Descentralizado a junio de 2019, alcanzó un monto de B/.124.5 millones. (Ver Cuadro No.7)

Al ser comparada con el monto del mes de mayo de 2019, el sueldo bruto de empleados permanentes registró un aumento de B/.1.9 millones (1.5%). (Ver Cuadro No.8)

Con respecto a junio de 2018, el monto pagado al personal permanente presentó un aumento de B/.6.1 millones (5.2%). (Ver Cuadro No.9)

En comparación a junio 2018, las instituciones que registraron los mayores incrementos fueron: la Caja de Seguro Social con B/.2.6 millones, la Universidad de Panamá con B/.1.3 millones, la Universidad Autónoma de Chiriquí con B/.344 mil, el Banco Nacional de Panamá con B/.266 mil, el Instituto de Acueductos y Alcantarillados Nacionales con B/.239 mil, la Empresa Metro de Panamá, S.A. con B/.238 mil, la Caja de Ahorros con B/.195 mil, la Lotería Nacional de Beneficencia con B/.178 mil, el Instituto Panameño de Habilitación Especial con B/.151 mil, la Universidad Tecnológica de Panamá con B/.150 mil, la Universidad Especializada de Las Américas con B/.139 mil, la Superintendencia de Bancos con B/.97 mil, la Autoridad Panameña de Seguridad de Alimentos con B/.78 mil, la Empresa de Transmisión Eléctrica, S.A. con B/.72 mil, la Autoridad de Aseo Urbano y Domiciliario con B/.68 mil y la Autoridad de turismo de Panamá con B/.65 mil. (Ver Cuadro No.9).

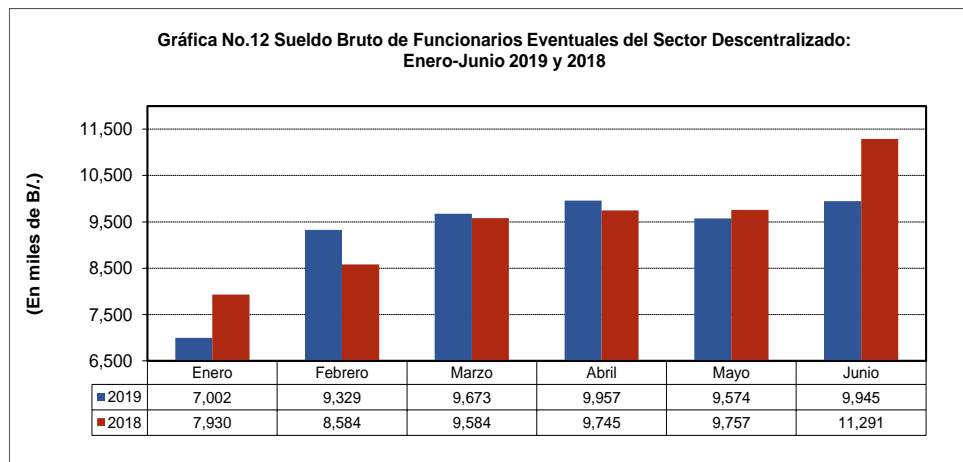


### 2.3.3 Sueldo Bruto Eventuales

El Sueldo Bruto de los funcionarios eventuales del Sector Descentralizado al mes de junio de 2019, alcanzó un monto de B/.9.9 millones. (Ver Cuadro No.7).

Con respecto a mayo de 2019, la planilla de funcionarios eventuales del Sector Descentralizado registró un aumento de B/.371 mil (3.9%). (Ver Cuadro No.8).

Comparada con junio de 2018, la misma disminuyó en B/.1.3 millones (11.9%). Las instituciones que presentaron mayores disminuciones fueron: la Caja de Seguro Social con B/.960 mil, la Universidad Tecnológica de Panamá con B/.674 mil, el Instituto Panameño de Habilitación Especial con B/.90 mil, la Universidad Autónoma de Chiriquí con B/.65 mil, el Instituto Panameño Autónomo Cooperativo con B/.27 mil, el Instituto Panameño de Deportes con B/.11 mil, la Caja de Ahorros con B/.9 mil, el Instituto Nacional de Formación Profesional y Capacitación para el Desarrollo con B/.8 mil y el Banco de Desarrollo Agropecuario con B/.5 mil. (Ver Cuadro No.9)



**Cuadro No.3 Número de Funcionarios Permanentes y Eventuales en el Sector Público**  
Enero - Junio de 2019

No.	ENTIDAD	ENERO	FEBRERO	MARZO	ABRIL	MAYO	JUNIO	Promedio Mensual
	<b>TOTAL SECTOR PÚBLICO</b>	<b>227,142</b>	<b>234,672</b>	<b>235,547</b>	<b>237,959</b>	<b>238,435</b>	<b>238,583</b>	<b>235,390</b>
	<b>Gobierno Central</b>	<b>145,474</b>	<b>149,488</b>	<b>152,351</b>	<b>153,681</b>	<b>153,882</b>	<b>154,475</b>	<b>151,559</b>
1	Asamblea Nacional	2,138	2,813	3,456	3,640	3,647	3,625	3,220
2	Contraloría General de la República	3,799	3,814	3,813	3,809	3,825	3,936	3,833
3	Ministerio de la Presidencia	2,359	2,912	2,901	1,268	2,304	1,850	2,266
	Servicio de Protección Institucional (SPI)	1,947	1,949	1,948	3,000	1,958	2,416	2,203
4	Ministerio de Gobierno	3,691	3,914	3,926	3,829	3,870	3,873	3,851
5	Ministerio de Seguridad Pública	29,682	30,117	30,343	30,309	30,282	30,225	30,160
6	Ministerio de Relaciones Exteriores	637	658	660	665	670	633	654
7	Ministerio de Educación	54,192	54,795	56,467	56,987	58,745	59,580	56,794
8	Ministerio de Comercio e Industrias	913	924	928	927	930	923	924
9	Ministerio de Obras Públicas	2,183	2,366	2,362	2,362	2,358	2,350	2,330
10	Ministerio de Desarrollo Agropecuario	2,794	2,814	2,816	2,815	2,808	2,805	2,809
11	Ministerio de Salud	16,968	17,112	17,143	17,085	17,057	17,164	17,088
12	Ministerio de Trabajo y Desarrollo Laboral	1,227	1,245	1,240	1,239	1,227	1,226	1,234
13	Ministerio de Vivienda y Ordenamiento Territorial	874	873	869	868	864	862	868
14	Ministerio de Economía y Finanzas	3,020	3,138	3,180	3,208	3,204	3,206	3,159
15	Ministerio de Desarrollo Social	1,549	1,604	1,617	1,611	1,610	1,606	1,600
16	Ministerio de Ambiente 1/	1,499	1,505	1,496	1,489	1,489	1,481	1,493
17	Órgano Judicial	5,436	5,433	5,443	5,452	5,444	5,475	5,447
18	Procuraduría General de la Nación	5,666	5,685	5,687	5,708	5,652	5,675	5,679
19	Tribunal Electoral	2,888	3,724	3,895	5,255	3,763	3,446	3,829
20	Procuraduría de la Administración	207	206	209	210	210	210	209
21	Fiscalía General Electoral	148	234	287	274	291	287	254
22	Tribunal de Cuentas	108	107	109	109	109	109	109
23	Fiscalía General de Cuentas	104	104	103	102	102	97	102
24	Defensoría del Pueblo	171	170	181	186	187	185	180
25	Tribunal Administrativo Tributario	76	75	77	78	78	77	77
	Asamblea de Representantes	1,198	1,197	1,195	1,196	1,198	1,153	1,190
	<b>Sector Descentralizado</b>	<b>81,668</b>	<b>85,184</b>	<b>83,196</b>	<b>84,278</b>	<b>84,553</b>	<b>84,108</b>	<b>83,831</b>
	<b>Instituciones Descentralizadas</b>	<b>60,120</b>	<b>63,347</b>	<b>61,371</b>	<b>62,141</b>	<b>62,324</b>	<b>61,866</b>	<b>61,862</b>
1	Autoridad del Tránsito y Transporte Terrestre	1,084	1,273	1,295	1,295	1,292	1,292	1,255
2	Autoridad Nacional de los Servicios Públicos	483	482	480	476	476	480	480
3	Caja de Seguro Social	32,186	34,088	31,061	31,079	30,825	31,329	31,761
4	Aut. de Protección al Consumidor y Defensa de la Competencia	488	487	489	500	497	496	493
5	Sistema de Ahorro y Capitalización	33	34	35	35	31	34	34
6	Instituto para la Formación y Aprovechamiento de los Recursos Humanos	524	788	797	803	796	790	750
7	Instituto de Investigación Agropecuaria de Panamá	508	509	508	506	505	506	507
8	Instituto Nacional de Cultura	975	978	970	985	995	1,001	984
9	Instituto Panameño de Deportes	418	416	676	672	671	673	588
10	Instituto Nacional de Formación Profesional y Capacitación para el Desarrollo Humano	617	619	621	625	626	633	624
11	Instituto Técnico Superior Especializado 3/	-	-	-	-	-	47	8
12	Instituto Panameño de Habilitación Especial	1,892	1,928	1,931	1,956	2,018	2,060	1,964
13	Autoridad de Innovación Gubernamental	124	123	123	122	123	121	123
14	Instituto Panameño Autónomo Cooperativo	386	423	435	442	442	452	430
15	Autoridad de Turismo de Panamá	337	336	338	335	342	343	339
16	Instituto Conmemorativo Gorgas	349	349	354	352	350	350	351
17	Registro Público de Panamá	677	677	677	682	681	679	679
18	Universidad Autónoma de Chiriquí	1,863	1,947	1,955	1,962	1,977	2,001	1,951
19	Universidad de Panamá	9,285	9,520	9,743	9,432	9,628	8,250	9,310
20	Universidad Especializada de Las Américas	485	714	1,006	1,773	1,897	1,990	1,311
21	Universidad Tecnológica de Panamá	2,751	2,944	3,016	3,154	3,188	3,287	3,057
22	Universidad Marítima Internacional de Panamá	187	234	234	234	238	247	229
23	Sistema Estatal de Radio y Televisión	324	343	341	340	342	342	339
24	Autoridad Panameña de Seguridad de Alimentos	312	310	310	310	310	311	311
25	Dirección General de Contrataciones Públicas	110	110	111	110	109	108	110
26	Secretaría Nacional de Ciencia, Tecnología e Innovación	181	181	179	182	191	192	184
27	Autoridad de los Recursos Acuáticos	362	357	355	356	365	368	361
28	Tribunal de Contrataciones Públicas	61	61	59	60	59	61	60
29	Autoridad de la Micro, Pequeña y Mediana Empresa	199	196	196	196	195	189	195
30	Zona Franca del Barú	14	18	19	20	19	14	17
31	Secretaría Nacional de Discapacidad	236	239	235	232	231	230	234
32	Autoridad Nacional de Aduanas	1,334	1,333	1,471	1,564	1,561	1,629	1,482
33	Instituto Nacional de la Mujer	134	134	154	156	156	162	149
34	Secretaría Nacional de Niñez, Adolescencia y Familia	237	237	241	241	237	240	239
35	Autoridad Nacional de Administración de Tierras	805	801	799	791	786	794	796
36	Autoridad de Pasaportes de Panamá	116	116	115	117	117	118	117
37	Autoridad Nacional de Transparencia y Acceso a la Información	43	42	42	46	48	47	45



**Cuadro No.3 Número de Funcionarios Permanentes y Eventuales en el Sector Público**  
Enero - Junio de 2019 (Conclusión)

No.	ENTIDAD	ENERO	FEBRERO	MARZO	ABRIL	MAYO	JUNIO	Promedio Mensual
	<b>Empresas Públicas</b>	<b>14,135</b>	<b>14,416</b>	<b>14,353</b>	<b>14,652</b>	<b>14,717</b>	<b>14,753</b>	<b>14,504</b>
38	Autoridad Marítima de Panamá	1,533	1,526	1,521	1,516	1,513	1,509	1,520
39	Bingos Nacionales	40	41	39	39	39	39	40
40	Autoridad Aeronáutica Civil	971	963	968	968	970	970	968
41	Aeropuerto Internacional de Tocumen, S.A. 2/	1,716	1,560	1,543	1,525	1,573	1,576	1,582
42	Instituto de Acueductos y Alcantarillados Nacionales	2,779	3,274	3,225	3,223	3,174	3,242	3,153
43	Instituto de Mercadeo Agropecuario	833	537	544	851	856	852	746
44	Empresa de Transmisión Eléctrica, S.A.	477	483	481	487	505	489	487
45	Lotería Nacional de Beneficencia	1,854	1,860	1,855	1,846	1,846	1,831	1,849
46	Zona Libre de Colón	735	716	730	727	717	722	725
47	Empresa de Generación Eléctrica, S. A.	11	11	13	14	13	13	13
48	Agencia del Área Económica Especial Panamá Pacífico	95	92	89	89	89	90	91
49	Autoridad de Aseo Urbano y Domiciliario	2,496	2,736	2,734	2,727	2,714	2,703	2,685
50	Empresa Nacional de Autopistas, S.A.	20	18	19	19	26	26	21
51	Empresa Metro de Panamá, S.A.	575	599	592	621	682	691	627
	<b>Intermediarios Financieros</b>	<b>7,413</b>	<b>7,421</b>	<b>7,472</b>	<b>7,485</b>	<b>7,512</b>	<b>7,489</b>	<b>7,465</b>
52	Superintendencia de Bancos	478	476	477	477	478	480	478
53	Banco de Desarrollo Agropecuario	761	778	782	786	784	783	779
54	Banco Hipotecario Nacional	281	285	285	296	296	300	291
55	Banco Nacional de Panamá	3,498	3,489	3,506	3,503	3,514	3,523	3,506
56	Caja de Ahorros	1,915	1,907	1,928	1,939	1,954	1,928	1,929
57	Superintendencia del Mercado de Valores	129	130	130	129	128	128	129
58	Instituto de Seguro Agropecuario	271	277	287	277	281	267	277
59	Superintendencia de Seguros	80	79	77	78	77	80	79

1/ Creado mediante Ley 8 de 25 de marzo de 2015; reemplaza a la Autoridad Nacional del Ambiente.

2/ La Sociedad Anónima Aeropuerto Internacional de Tocumen es responsable de la administración de cinco aeropuertos internacionales: Enrique Jiménez (Colón), Enrique Malek (Chiriquí), Scarlett Martínez (Coclé), Panamá Pacífico (Panamá Oeste) y Tocumen (Panamá).

3/ Se crea el Instituto Técnico Superior Especializado - Ley 71 de 8 de noviembre de 2017.

**Cuadro No.4 Sueldo Bruto Mensual y Acumulado de Funcionarios Permanentes y Eventuales en el Sector Público:**  
Enero - Junio de 2019

(En miles de B./)

No.	ENTIDAD	ENERO	FEBRERO (R)	MARZO	ABRIL	MAYO	JUNIO	Monto Acumulado
<b>TOTAL SECTOR PÚBLICO</b>		<b>326,122</b>	<b>334,562</b>	<b>341,408</b>	<b>344,068</b>	<b>346,202</b>	<b>350,322</b>	<b>2,042,684</b>
<b>Gobierno Central</b>		<b>200,207</b>	<b>206,848</b>	<b>211,792</b>	<b>213,037</b>	<b>213,966</b>	<b>215,827</b>	<b>1,261,677</b>
1	Asamblea Nacional	3,102	4,820	5,239	4,980	4,839	4,755	27,735
2	Contraloría General de la República	5,343	5,362	5,360	5,357	5,373	5,512	32,307
3	Ministerio de Presidencia	2,615	2,620	2,608	2,155	2,564	2,524	15,086
	Servicio de Protección Institucional (SPI)	2,239	2,241	2,241	2,875	2,410	2,933	14,939
4	Ministerio de Gobierno	3,368	3,587	3,562	3,593	3,607	3,571	21,288
5	Ministerio de Seguridad Pública	35,228	37,942	38,239	38,157	38,168	38,079	225,813
6	Ministerio de Relaciones Exteriores	872	886	880	912	901	874	5,325
7	Ministerio de Educación	78,607	78,755	81,584	82,999	85,195	85,898	493,038
8	Ministerio de Comercio e Industrias	1,043	1,021	1,004	1,000	1,002	996	6,066
9	Ministerio de Obras Públicas	1,716	1,891	1,851	1,852	1,859	1,845	11,014
10	Ministerio de Desarrollo Agropecuario	3,448	3,449	3,482	3,473	3,492	3,996	21,340
11	Ministerio de Salud	32,053	31,919	31,951	31,984	32,108	32,632	192,647
12	Ministerio de Trabajo y Desarrollo Laboral	1,442	1,351	1,329	1,351	1,319	1,324	8,116
13	Ministerio de Vivienda y Ordenamiento Territorial	814	809	810	807	803	800	4,843
14	Ministerio de Economía y Finanzas	4,127	4,062	4,064	4,077	4,071	4,052	24,453
15	Ministerio de Desarrollo Social	1,380	1,505	1,453	1,451	1,452	1,447	8,688
16	Ministerio de Ambiente 1/	1,738	1,753	1,739	1,731	1,731	1,754	10,446
17	Órgano Judicial	8,333	8,322	8,344	8,367	8,357	8,404	50,127
18	Procuraduría General de la Nación	7,482	7,720	7,705	7,741	7,631	7,699	45,978
19	Tribunal Electoral	2,769	4,208	3,945	5,046	3,918	3,632	23,518
20	Procuraduría de la Administración	332	329	333	335	335	338	2,002
21	Fiscalía General Electoral	210	352	386	336	360	347	1,991
22	Tribunal de Cuentas	184	183	191	188	189	188	1,123
23	Fiscalía General de Cuentas	155	155	154	154	154	149	921
24	Defensoría del Pueblo	185	185	201	203	204	202	1,180
25	Tribunal Administrativo Tributario	115	114	120	118	121	119	707
	Asamblea de Representantes	1,307	1,307	3,017	1,795	1,803	1,757	10,986
<b>Sector Descentralizado</b>		<b>125,915</b>	<b>127,714</b>	<b>129,616</b>	<b>131,031</b>	<b>132,236</b>	<b>134,495</b>	<b>781,007</b>
<b>Instituciones Descentralizadas</b>		<b>102,386</b>	<b>103,475</b>	<b>106,046</b>	<b>107,325</b>	<b>107,905</b>	<b>110,369</b>	<b>637,506</b>
1	Autoridad del Tránsito y Transporte Terrestre	902	1,048	1,037	1,032	1,026	1,024	6,069
2	Autoridad Nacional de los Servicios Públicos	793	792	789	782	782	792	4,730
3	Caja de Seguro Social	64,788	64,350	65,965	66,771	66,092	67,837	395,803
4	Aut. de Protec. al Consumidor y Defensa de la Comp.	455	454	458	476	467	466	2,776
5	Sistema de Ahorro y Capitalización	51	54	54	53	48	52	312
6	Instituto para la Formación y Aprovechamiento de los Recursos Humanos	436	637	642	657	639	633	3,644
7	Instituto de Investigación Agropecuaria de Panamá	271	271	271	267	265	264	1,609
8	Instituto Nacional de Cultura	1,060	1,072	1,049	1,068	1,069	1,070	6,388
9	Instituto Panameño de Deportes	349	347	609	554	558	557	2,974
10	Instituto Nacional de Formación Profesional y Capacitación para el Desarrollo Humano	584	538	539	548	549	556	3,314
11	Instituto Técnico Superior Especializado <u>3/</u>						92	92
12	Instituto Panameño de Habilitación Especial	2,994	3,025	3,030	3,077	3,493	3,444	19,063
13	Autoridad de Innovación Gubernamental	246	245	242	240	243	236	1,452
14	Instituto Panameño Autónomo Cooperativo	398	415	440	449	457	471	2,630
15	Autoridad de Turismo de Panamá	369	382	371	369	386	434	2,311
16	Instituto Conmemorativo Gorgas	565	545	552	547	546	545	3,300
17	Registro Público de Panamá	621	621	621	639	629	628	3,759
18	Universidad Autónoma de Chiriquí	3,512	3,659	3,798	3,752	4,060	4,103	22,884
19	Universidad de Panamá	13,335	13,605 (R)	13,487	13,554	14,185	14,082	82,248
20	Universidad Especializada de Las Américas	749	1,227	1,412	1,707	1,644	1,811	8,550
21	Universidad Tecnológica de Panamá	4,744	4,937	5,013	5,325	5,268	5,584	30,871
22	Universidad Marítima Internacional de Panamá	296	365	357	349	357	384	2,108
23	Sistema Estatal de Radio y Televisión	359	387	382	382	382	383	2,275
24	Autoridad Panameña de Seguridad de Alimentos	389	386	385	391	412	465	2,428
25	Dirección General de Contrataciones Públicas	168	172	172	169	167	164	1,012
26	Secretaría Nacional de Ciencia, Tecnología e Innovación	361	362	358	366	378	386	2,211
27	Autoridad de los Recursos Acuáticos	385	378	381	380	392	395	2,311
28	Tribunal de Contrataciones Públicas	106	106	103	105	103	106	629
29	Autoridad de la Micro, Pequeña y Mediana Empresa	247	243	239	243	238	229	1,439
30	Zona Franca del Barú	12	15	15	15	15	14	86
31	Secretaría Nacional de Discapacidad	283	287	281	277	277	280	1,685
32	Autoridad Nacional de Aduanas	1,152	1,150	1,552	1,349	1,354	1,438	7,995
33	Instituto Nacional de la Mujer	156	157	182	177	177	187	1,036
34	Secretaría Nal. de Niñez, Adolescencia y Familia	295	293	301	301	299	301	1,790
35	Autoridad Nacional de Administración de Tierras	767	762	772	755	751	761	4,568
36	Autoridad de Pasaporte de Panamá	119	119	118	120	120	120	716
37	Autoridad Nacional de Transparencia y Acceso a la Información	69	69	69	79	77	75	438

**Cuadro No.4 Sueldo Bruto Mensual y Acumulado de Funcionarios Permanentes y Eventuales en el Sector Público:  
Enero - Junio de 2019 (Conclusión)**

(En miles de B/.)

No.	ENTIDAD	ENERO	FEBRERO	MARZO	ABRIL	MAYO	JUNO	Monto Acumulado
	<b>Empresas Públicas</b>	<b>13,720</b>	<b>14,527</b>	<b>13,807</b>	<b>13,880</b>	<b>14,397</b>	<b>14,136</b>	<b>84,467</b>
38	Autoridad Marítima de Panamá	1,753	1,742	1,742	1,731	1,730	1,716	10,414
39	Bingos Nacionales	29	29	29	28	29	28	172
40	Autoridad Aeronáutica Civil	1,492	1,476	1,481	1,477	1,479	1,484	8,889
41	Aeropuerto Internacional de Tocumen, S.A. 2/	2,196	2,246	2,033	2,040	2,203	2,062	12,780
42	Instituto de Acueductos y Alcantarillados Nacionales	1,475	1,709	1,676	1,665	1,657	1,671	9,853
43	Instituto de Mercadeo Agropecuario	674	733	698	707	758	718	4,288
44	Empresa de Transmisión Eléctrica, S. A.	1,024	923	897	956	1,033	988	5,821
45	Lotería Nacional de Beneficencia	1,491	1,503	1,493	1,488	1,613	1,672	9,260
46	Zona Libre de Colón	637	650	642	640	635	635	3,839
47	Empresa de Generación Eléctrica, S. A.	29	28	39	34	31	33	194
48	Agencia del Área Económica Especial Panamá Pacífico	144	423	144	133	136	136	1,116
49	Autoridad de Aseo Urbano y Domiciliario	1,901	2,192	2,067	2,054	2,036	2,034	12,284
50	Empresa Nacional de Autopistas, S.A.	62	60	57	57	128	72	436
51	Empresa Metro de Panamá, S.A.	813	813	809	870	929	887	5,121
	<b>Intermediarios Financieros</b>	<b>9,809</b>	<b>9,712</b>	<b>9,763</b>	<b>9,826</b>	<b>9,934</b>	<b>9,990</b>	<b>59,034</b>
52	Superintendencia de Bancos	819	817	818	817	815	854	4,940
53	Banco de Desarrollo Agropecuario	838	833	862	853	887	900	5,173
54	Banco Hipotecario Nacional	123	144	128	134	134	137	800
55	Banco Nacional de Panamá	4,782	4,672	4,690	4,702	4,709	4,712	28,267
56	Caja de Ahorros	2,581	2,581	2,598	2,670	2,729	2,725	15,884
57	Superintendencia del Mercado de Valores	262	259	259	259	260	258	1,557
58	Instituto de Seguro Agropecuario	274	277	282	264	273	270	1,640
59	Superintendencia de Seguros	130	129	126	127	127	134	773

1/ Creado mediante Ley 8 de 25 de marzo de 2015; reemplaza a la Autoridad Nacional del Ambiente.

2/ La Sociedad Anónima Aeropuerto Internacional de Tocumen es responsable de la administración de cinco aeropuertos internacionales: Enrique Jimenez (Colón), Enrique Malek (Chiriquí), Scarlett Martínez (Coclé), Panamá Pacífico (Panamá Oeste) y Tocumen (Panamá).

3/ Se crea el Instituto Técnico Superior Especializado - Ley 71 de 8 de noviembre de 2017.

(R) Cífra Revisada

**Cuadro No.5 Número de Funcionarios Permanentes y Eventuales en el Sector Público**  
Enero - Junio de 2018

No.	ENTIDAD	ENERO (R)	FEBRERO	MARZO	ABRIL	MAYO	JUNIO	Promedio Mensual
<b>TOTAL SECTOR PÚBLICO</b>		<b>220,698</b>	<b>228,112</b>	<b>228,349</b>	<b>229,833</b>	<b>231,741</b>	<b>234,205</b>	<b>228,823</b>
<b>Gobierno Central</b>		<b>140,799</b>	<b>145,585</b>	<b>146,125</b>	<b>147,619</b>	<b>148,256</b>	<b>149,578</b>	<b>146,327</b>
1	Asamblea Nacional	1,878	2,002	2,038	2,080	2,100	2,100	2,033
2	Contraloría General de la República	3,818	3,833	3,832	3,844	3,857	3,860	3,841
3	Ministerio de la Presidencia	2,258	2,289	2,376	2,375	2,377	2,385	2,343
	Servicio de Protección Institucional (SPI )	1,883	1,877	1,879	1,887	1,882	1,873	1,880
4	Ministerio de Gobierno	3,752	3,884	3,939	3,924	3,943	3,932	3,896
5	Ministerio de Seguridad Pública	29,521	29,345	29,299	29,226	29,170	29,490	29,342
6	Ministerio de Relaciones Exteriores	638	640	635	631	635	643	637
7	Ministerio de Educación	51,354	54,985	55,197	56,516	56,915	57,684	55,442
8	Ministerio de Comercio e Industrias	928	942	937	939	936	934	936
9	Ministerio de Obras Públicas	2,199	2,386	2,399	2,406	2,404	2,394	2,365
10	Ministerio de Desarrollo Agropecuario	2,463	2,680	2,853	2,858	2,851	2,851	2,759
11	Ministerio de Salud	16,494	16,749	16,722	16,702	16,873	16,917	16,743
12	Ministerio de Trabajo y Desarrollo Laboral	1,213	1,264	1,269	1,237	1,274	1,280	1,256
13	Ministerio de Vivienda y Ordenamiento Territorial	883	882	882	885	882	875	882
14	Ministerio de Economía y Finanzas	3,022	3,040	2,958	3,136	3,147	3,123	3,071
15	Ministerio de Desarrollo Social	1,576	1,607	1,603	1,592	1,585	1,589	1,592
16	Ministerio de Ambiente 1/	1,437	1,519	1,514	1,511	1,508	1,511	1,500
17	Órgano Judicial	5,328	5,326	5,344	5,366	5,344	5,375	5,347
18	Procuraduría General de la Nación	5,464	5,462	5,503	5,565	5,558	5,619	5,529
19	Tribunal Electoral	2,682	2,801	2,846	2,841	2,911	3,028	2,852
20	Procuraduría de la Administración	201	201	203	201	204	204	202
21	Fiscalía General Electoral	165	229	250	254	258	267	237
22	Tribunal de Cuentas	108	107	107	106	109	109	108
23	Fiscalía General de Cuentas	94	94	95	94	94	95	94
24	Defensoría del Pueblo	177	177	177	173	172	171	175
25	Tribunal Administrativo Tributario	69	71	70	70	69	70	70
	Asamblea de Representantes	1,194	1,193	1,198	1,200	1,198	1,199	1,197
<b>Sector Descentralizado</b>		<b>79,899</b>	<b>82,527</b>	<b>82,224</b>	<b>82,214</b>	<b>83,485</b>	<b>84,627</b>	<b>82,496</b>
<b>Instituciones Descentralizadas</b>		<b>58,875</b>	<b>60,943</b>	<b>60,713</b>	<b>60,709</b>	<b>61,838</b>	<b>62,863</b>	<b>60,990</b>
1	Autoridad del Tránsito y Transporte Terrestre	756	858	958	1,030	1,211	1,231	1,007
2	Autoridad Nacional de los Servicios Públicos	447	445	445	445	452	464	450
3	Caja de Seguro Social	31,009	31,887	31,056	31,077	31,353	31,399	31,297
4	Aut. de Protección al Consumidor y Defensa de la Competencia	495	486	486	488	494	494	491
5	Sistema de Ahorro y Capitalización	27	27	31	31	32	31	30
6	Instituto para la Formación y Aprovechamiento de los Recursos Humanos	759	788	783	798	806	813	791
7	Instituto de Investigación Agropecuaria de Panamá	507	506	506	504	509	507	507
8	Instituto Nacional de Cultura	979	980	986	1,006	1,033	1,032	1,003
9	Instituto Panameño de Deportes	408	529	678	686	688	681	612
10	Instituto Nacional de Formación Profesional y Capacitación para el Desarrollo Humano	613	622	624	623	630	623	623
11	Instituto Panameño de Habilitación Especial	1,891	1,891	1,893	1,912	1,945	2,037	1,928
12	Autoridad de Innovación Gubernamental	120	129	128	128	127	126	126
13	Instituto Panameño Autónomo Cooperativo	428	431	451	460	468	472	452
14	Autoridad de Turismo de Panamá	252	325	339	342	350	351	327
15	Instituto Conmemorativo Gorgas	326	334	332	338	342	341	336
16	Registro Público de Panamá	712	708	706	705	701	705	706
17	Universidad Autónoma de Chiriquí	1,864	2,145	2,109	2,112	2,144	2,225	2,100
18	Universidad de Panamá	9,186	9,121	9,134	9,003	8,927	8,957	9,055
19	Universidad Especializada de Las Américas	770	1,032	1,049	937	1,489	1,852	1,188
20	Universidad Tecnológica de Panamá	2,645	3,002	3,099	3,174	3,158	3,527	3,101
21	Universidad Marítima Internacional de Panamá	203	219	217	213	215	229	216
22	Sistema Estatal de Radio y Televisión	345	343	345	350	351	350	347
23	Autoridad Panameña de Seguridad de Alimentos	317	315	315	313	315	317	315
24	Dirección General de Contrataciones Públicas	97	101	101	98	101	102	100
25	Secretaría Nacional de Ciencia, Tecnología e Innovación	153	171	172	174	176	178	171
26	Autoridad de los Recursos Acuáticos	376	375	372	371	374	375	374
27	Tribunal de Contrataciones Públicas	51	53	60	56	57	60	56
28	Autoridad de la Micro, Pequeña y Mediana Empresa	197	196	194	195	197	199	196
29	Zona Franca del Barú	14	18	20	20	20	18	18
30	Secretaría Nacional de Discapacidad	232	230	240	236	237	234	235
31	Autoridad Nacional de Aduanas	1,346	1,337	1,545	1,556	1,589	1,581	1,492
32	Instituto Nacional de la Mujer	140	137	137	134	139	141	138
33	Secretaría Nacional de Niñez, Adolescencia y Familia	241	240	237	232	239	242	239
34	Autoridad Nacional de Administración de Tierras	812	806	807	806	813	815	810
35	Autoridad de Pasaportes de Panamá	111	111	113	114	114	112	113
36	Autoridad Nacional de Transparencia y Acceso a la Información	46	45	45	42	42	42	44

**Cuadro No.5 Número de Funcionarios Permanentes y Eventuales en el Sector Público**  
Enero - Junio de 2018 (Conclusión)

No.	ENTIDAD	ENERO (R)	FEBRERO	MARZO	ABRIL	MAYO	JUNIO	Promedio Mensual
	<b>Empresas Públicas</b>	<b>13,976</b>	<b>14,173</b>	<b>14,321</b>	<b>14,277</b>	<b>14,421</b>	<b>14,550</b>	<b>14,286</b>
37	Autoridad Marítima de Panamá	1,569	1,550	1,538	1,532	1,537	1,534	1,543
38	Bingos Nacionales	45	44	45	44	44	44	44
39	Autoridad Aeronáutica Civil	947	821	946	939	934	945	922
40	Aeropuerto Internacional de Tocumen, S.A. 2/	1,653	1,645	1,638	1,650	1,668	1,625	1,647
41	Instituto de Acueductos y Alcantarillados Nacionales	2,939	3,139	3,126	3,081	3,037	3,085	3,068
42	Instituto de Mercadeo Agropecuario	754 (R)	757	766	784	834	852	791
43	Empresa de Transmisión Eléctrica, S.A.	476	486	488	485	498	491	487
44	Lotería Nacional de Beneficencia	1,888	1,875	1,865	1,864	1,867	1,859	1,870
45	Zona Libre de Colón	705	676	683	689	702	720	696
46	Empresa de Generación Eléctrica, S.A.	17	15	14	15	15	14	15
47	Agencia del Área Económica Especial Panamá Pacífico	93	92	96	97	101	98	96
48	Autoridad de Aseo Urbano y Domiciliario	2,505	2,677	2,704	2,680	2,743	2,851	2,693
49	Empresa Nacional de Autopistas, S.A.	15	18	21	19	21	21	19
50	Empresa Metro de Panamá, S.A.	370	378	391	398	420	411	395
	<b>Intermediarios Financieros</b>	<b>7,048</b>	<b>7,411</b>	<b>7,190</b>	<b>7,228</b>	<b>7,226</b>	<b>7,214</b>	<b>7,220</b>
51	Superintendencia de Bancos	456	449	449	449	447	445	449
52	Banco de Desarrollo Agropecuario	744	770	774	769	768	765	765
53	Banco Hipotecario Nacional	295	308	305	304	300	307	303
54	Banco Nacional de Panamá	3,295	3,288	3,291	3,318	3,345	3,381	3,320
55	Caja de Ahorros	1,798	1,829	1,836	1,847	1,878	1,833	1,837
56	Superintendencia del Mercado de Valores	125	131	131	130	131	129	130
57	Instituto de Seguro Agropecuario	268	565	332	338	283	279	344
58	Superintendencia de Seguros	67	71	72	73	74	75	72

1/ Creado mediante Ley 8 de 25 de marzo de 2015; reemplaza a la Autoridad Nacional del Ambiente.

2/ La Sociedad Anónima Aeropuerto Internacional de Tocumen es responsable de la administración de cinco aeropuertos internacionales: Enrique Jimenez (Colón), Enrique Malek (Chiriquí), Scarlett Martínez (Coclé), Panamá Pacífico (Panamá Oeste) y Tocumen (Panamá).

(R) Cifra Revisada

Cuadro No.6 Sueldo Bruto Mensual y Acumulado de Funcionarios Permanentes y Eventuales en el Sector Público:

Enero - Junio de 2018

(En miles de B/.)

No.	ENTIDAD	ENERO	FEBRERO	MARZO	ABRIL	MAYO	JUNIO	Monto Acumulado
<b>TOTAL SECTOR PÚBLICO</b>		<b>299,000</b>	<b>312,764</b>	<b>320,961</b>	<b>328,385</b>	<b>320,789</b>	<b>333,301</b>	<b>1,915,200</b>
<b>Gobierno Central</b>		<b>191,033</b>	<b>193,012</b>	<b>195,469</b>	<b>203,360</b>	<b>200,174</b>	<b>203,614</b>	<b>1,186,662</b>
1	Asamblea Nacional	2,731	2,806	2,857	3,032	3,100	2,985	17,511
2	Contraloría General de la República	5,191	5,052	5,797	5,294	5,468	5,356	32,158
3	Ministerio de Presidencia	2,515	2,566	2,690	2,656	2,687	2,707	15,821
	Servicio de Protección Institucional (SPI)	2,143	2,130	2,144	2,152	2,144	2,132	12,845
4	Ministerio de Gobierno	3,418	3,507	3,622	3,558	3,586	3,558	21,249
5	Ministerio de Seguridad Pública	34,417	33,931	33,861	33,835	33,796	35,026	204,866
6	Ministerio de Relaciones Exteriores	890	847	845	845	848	877	5,152
7	Ministerio de Educación	75,259	77,787	78,732	82,296	81,670	83,866	479,610
8	Ministerio de Comercio e Industrias	1,065	993	1,001	1,001	995	996	6,051
9	Ministerio de Obras Públicas	1,701	1,853	1,883	1,899	1,883	1,876	11,095
10	Ministerio de Desarrollo Agropecuario	3,223	3,303	3,474	3,472	3,481	3,460	20,413
11	Ministerio de Salud	29,067	29,017	29,057	33,412	30,535	30,301	181,389
12	Ministerio de Trabajo y Desarrollo Laboral	1,354	1,333	1,344	1,322	1,352	1,356	8,061
13	Ministerio de Vivienda y Ordenamiento Territorial	818	818	818	834	827	819	4,934
14	Ministerio de Economía y Finanzas	4,280	3,897	3,781	4,036	3,976	4,048	24,018
15	Ministerio de Desarrollo Social	1,392	1,392	1,401	1,421	1,392	1,402	8,400
16	Ministerio de Ambiente 1/	1,649	1,708	1,710	1,712	1,719	1,751	10,249
17	Órgano Judicial	7,964	7,933	7,983	8,035	8,039	8,072	48,026
18	Procuraduría General de la Nación	6,990	6,992	7,168	7,278	7,265	7,413	43,106
19	Tribunal Electoral	2,500	2,640	2,732	2,718	2,854	2,921	16,365
20	Procuraduría de la Administración	318	315	319	315	320	320	1,907
21	Fiscalía General Electoral	222	276	321	315	317	353	1,804
22	Tribunal de Cuentas	181	180	181	181	183	185	1,091
23	Fiscalía General de Cuentas	134	136	138	138	141	140	827
24	Defensoría del Pueblo	189	191	191	185	186	184	1,126
25	Tribunal Administrativo Tributario	103	104	104	103	104	104	622
	Asamblea de Representantes	1,319	1,305	1,315	1,315	1,306	1,406	7,966
<b>Sector Descentralizado</b>		<b>107,967</b>	<b>119,752</b>	<b>125,492</b>	<b>125,025</b>	<b>120,615</b>	<b>129,687</b>	<b>728,538</b>
<b>Instituciones Descentralizadas</b>		<b>86,199</b>	<b>97,858</b>	<b>102,380</b>	<b>102,599</b>	<b>98,087</b>	<b>107,020</b>	<b>594,143</b>
1	Autoridad del Tránsito y Transporte Terrestre	630	692	833	996	1,422	1,057	5,630
2	Autoridad Nacional de los Servicios Públicos	683	685	707	721	740	759	4,295
3	Caja de Seguro Social	50,049	61,264	63,770	63,994	58,743	66,215	364,035
4	Aut. de Protecc. al Consumidor y Defensa de la Comp.	461	452	452	461	475	465	2,766
5	Sistema de Ahorro y Capitalización	44	46	49	48	49	47	283
6	Instituto para la Formación y Aprovechamiento de los Recursos Humanos	706	644	643	675	658	663	3,989
7	Instituto de Investigación Agropecuaria de Panamá	273	272	271	277	276	275	1,644
8	Instituto Nacional de Cultura	1,028	1,030	1,047	1,156	1,149	1,117	6,527
9	Instituto Panameño de Deportes	331	441	792	572	574	559	3,269
10	Instituto Nacional de Formación Profesional y Capacitación para el Desarrollo Humano	565	530	532	533	559	543	3,262
11	Instituto Panameño de Habilitación Especial	2,908	2,895	2,896	2,963	3,032	3,383	18,077
12	Autoridad de Innovación Gubernamental	234	252	251	251	249	248	1,485
13	Instituto Panameño Autónomo Cooperativo	426	432	460	486	499	522	2,825
14	Autoridad de Turismo de Panamá	295	435	373	372	420	373	2,268
15	Instituto Conmemorativo Gorgas	487	480	497	514	526	529	3,033
16	Registro Público de Panamá	654	643	646	643	640	652	3,878
17	Universidad Autónoma de Chiriquí	3,222	3,541	3,608	3,519	3,551	3,824	21,265
18	Universidad de Panamá	12,637	12,016	12,874	12,607	12,509	12,534	75,177
19	Universidad Especializada de Las Américas	919	1,173	1,189	1,214	1,452	1,672	7,619
20	Universidad Tecnológica de Panamá	4,584	4,846	5,038	5,268	5,122	6,108	30,966
21	Universidad Marítima Internacional de Panamá	335	331	329	321	326	370	2,012
22	Sistema Estatal de Radio y Televisión	379	366	369	395	396	395	2,300
23	Autoridad Panameña de Seguridad de Alimentos	378	376	376	376	377	387	2,270
24	Dirección General de Contrataciones Públicas	145	150	151	146	153	155	900
25	Secretaría Nacional de Ciencia, Tecnología e Innovación	303	342	347	354	358	362	2,066
26	Autoridad de los Recursos Acuáticos	397	400	396	396	400	402	2,391
27	Tribunal de Contrataciones Públicas	81	88	104	96	99	101	569
28	Autoridad de la Micro, Pequeña y Mediana Empresa	235	234	232	237	243	246	1,427
29	Zona Franca del Barú	12	15	15	15	15	15	87
30	Secretaría Nacional de Discapacidad	265	263	283	286	293	278	1,668
31	Autoridad Nacional de Aduanas	1,160	1,152	1,474	1,334	1,361	1,349	7,830
32	Instituto Nacional de la Mujer	154	152	152	148	156	155	917
33	Secretaría Nal. de Niñez, Adolescencia y Familia	263	265	260	258	296	295	1,637
34	Autoridad Nacional de Administración de Tierras	774	773	775	782	782	782	4,668
35	Autoridad de Pasaporte de Panamá	110	110	117	119	119	117	692
36	Autoridad Nacional de Transparencia y Acceso a la Información	72	72	72	66	68	66	416

**Cuadro No.6 Sueldo Bruto Mensual y Acumulado de Funcionarios Permanentes y Eventuales en el Sector Público:**  
**Enero - Junio de 2018 (Conclusión)**  
 (En miles de B/.)

No.	ENTIDAD	ENERO	FEBRERO	MARZO	ABRIL	MAYO	JUNIO	Monto Acumulado
	<b>Empresas Públicas</b>	<b>12,756</b>	<b>12,790</b>	<b>14,024</b>	<b>13,287</b>	<b>13,301</b>	<b>13,300</b>	<b>79,458</b>
37	Autoridad Marítima de Panamá	1,783	1,758	1,748	1,750	1,761	1,778	10,578
38	Bingos Nacionales	32	32	32	29	29	30	184
39	Autoridad Aeronáutica Civil	1,447	1,104	1,442	1,429	1,423	1,439	8,284
40	Aeropuerto Internacional de Tocumen, S.A. 2/	1,965	1,994	2,934	2,037	2,095	2,096	13,121
41	Instituto de Acueductos y Alcantarillados Nacionales	1,337	1,408	1,395	1,389	1,371	1,415	8,315
42	Instituto de Mercadeo Agropecuario	599	622	637	659	682	696	3,895
43	Empresa de Transmisión Eléctrica, S.A.	870	896	946	978	958	916	5,564
44	Lotería Nacional de Beneficencia	1,508	1,508	1,495	1,524	1,502	1,493	9,030
45	Zona Libre de Colón	602	614	632	603	616	624	3,691
46	Empresa de Generación Eléctrica, S. A.	30	34	32	33	34	42	205
47	Agencia del Área Económica Especial Panamá Pacífico	144	155	147	152	151	150	899
48	Autoridad de Aseo Urbano y Domiciliario	1,787	2,050	1,940	1,925	1,947	1,936	11,585
49	Empresa Nacional de Autopistas, S.A.	44	66	59	56	61	56	342
50	Empresa Metro de Panamá, S.A.	608	549	585	723	671	629	3,765
	<b>Intermediarios Financieros</b>	<b>9,012</b>	<b>9,104</b>	<b>9,088</b>	<b>9,139</b>	<b>9,227</b>	<b>9,367</b>	<b>54,937</b>
51	Superintendencia de Bancos	773	765	761	763	759	758	4,579
52	Banco de Desarrollo Agropecuario	807	838	840	897	859	851	5,092
53	Banco Hipotecario Nacional	129	146	138	140	137	140	830
54	Banco Nacional de Panamá	4,386	4,325	4,318	4,354	4,387	4,435	26,205
55	Caja de Ahorros	2,346	2,363	2,371	2,356	2,452	2,539	14,427
56	Superintendencia del Mercado de Valores	247	281	262	265	263	259	1,577
57	Instituto de Seguro Agropecuario	216	271	282	242	248	260	1,519
58	Superintendencia de Seguros	108	115	116	122	122	125	708

1/ Creado mediante Ley 8 de 25 de marzo de 2015; reemplaza a la Autoridad Nacional del Ambiente.

2/ La Sociedad Anónima Aeropuerto Internacional de Tocumen es responsable de la administración de cinco aeropuertos internacionales: Enrique Jimenez (Colón), Enrique Malek (Chiriquí), Scarlett Martínez (Coclé), Panamá Pacífico (Panamá Oeste) y Tocumen (Panamá).

Cuadro No.7 SUELDO BRUTO MENSUAL Y NÚMERO DE FUNCIONARIOS, PERMANENTES Y EVENTUALES, EN EL SECTOR PÚBLICO.  
 JUNIO DE 2019

No.	ENTIDAD	PERMANENTES		EVENTUALES $\Sigma$		TOTALES				
		SUELDO BRUTO $\Sigma$ (en miles de B/.) (1)	FUNCIONARIOS (2)	SUELDO PROMEDIO (en Balboas) (3)=(1)/(2)*1000	SUELDO BRUTO (en miles de B/.) (4)	FUNCIONARIOS (5)	SUELDO PROMEDIO (en Balboas) (6)=(4)/(5)*1000	SUELDO BRUTO (en miles de B/.) (7)=(1+4)	FUNCIONARIOS (8)=(2+5)	SUELDO PROMEDIO (en Balboas) (9)=(7)/(8)*1000
	<b>Gobierno Central</b>	<b>205,216</b>	<b>142,392</b>	<b>1,441</b>	<b>10,611</b>	<b>12,083</b>	<b>215,827</b>	<b>154,475</b>	<b>878</b>	<b>1,397</b>
1	Asamblea Nacional	3,218	2,200	1,463	1,537	1,425	4,755	3,625	1,079	1,312
2	Contraloría General de la República	5,077	3,526	1,440	435	410	4,755	3,936	5,512	1,400
3	Ministerio de la Presidencia	2,524	1,850	1,364	-	-	2,524	1,850	2,524	1,364
4	Servicio de Protección Institucional (SPI)	2,933	2,416	1,214	-	-	2,933	2,416	2,933	1,214
5	Ministerio de Gobierno	3,229	3,600	1,307	342	313	3,571	3,673	3,571	922
6	Ministerio de Seguridad Pública	37,426	29,601	1,264	663	624	36,079	30,223	1,046	1,280
7	Ministerio de Relaciones Exteriores	805	576	1,393	69	85	874	653	1,351	1,361
8	Ministerio de Educación	81,000	54,026	1,306	4,086	5,524	85,886	59,590	1,021	1,072
9	Ministerio de Obras Públicas e Industrias	1,701	2,163	1,268	143	182	1,845	2,360	1,072	1,351
10	Ministerio de Comercio Exterior	3,611	2,153	1,682	385	483	3,996	2,805	1,435	1,435
11	Ministerio de Salud	31,620	16,043	1,971	1,012	1,121	32,632	17,184	1,901	1,901
12	Ministerio de Trabajo y Desarrollo Laboral	925	867	1,067	399	359	1,324	1,226	1,111	1,080
13	Ministerio de Vivienda y Ordenamiento Territorial	795	858	927	5	4	800	862	928	928
14	Ministerio de Vivienda y Ordenamiento Territorial	3,243	2,445	1,326	809	761	4,052	3,206	1,264	1,264
15	Ministerio de Economía y Finanzas	1,447	1,606	901	-	-	1,447	1,606	1,606	901
16	Ministerio de Desarrollo Social	1,748	1,480	1,181	6	1	1,754	1,481	1,481	1,184
17	Órgano Judicial	8,375	5,455	1,535	29	20	8,404	5,475	1,535	1,535
18	Procuraduría General de la Nación	7,699	5,675	1,357	-	-	7,699	5,675	1,357	1,357
19	Tribunal Electoral	3,228	3,014	1,071	404	432	3,632	3,446	1,054	1,054
20	Procuraduría de la Administración	219	210	1,610	-	-	210	210	1,610	1,610
21	Fiscalía General Electoral	187	157	1,395	128	130	287	287	1,209	1,209
22	Tribunal General Electoral	1,731	1,08	1,731	1	1	1,000	109	1,725	1,725
23	Fiscalía General de Cuentas	149	97	1,536	-	-	149	156	1,536	1,536
24	Fiscalía General del Pueblo	202	185	1,092	-	-	202	185	1,092	1,092
25	Tribunal Administrativo Tributario	119	77	1,545	-	-	119	77	1,545	1,545
	Representantes de Corregimientos	1,757	1,153	1,524	-	-	1,757	1,153	-	1,524
	<b>Sector Descentralizado</b>	<b>124,550</b>	<b>74,238</b>	<b>1,678</b>	<b>9,945</b>	<b>9,870</b>	<b>134,495</b>	<b>84,108</b>	<b>1,008</b>	<b>1,599</b>
	<b>Instituciones Descentralizadas</b>	<b>101,574</b>	<b>53,658</b>	<b>1,893</b>	<b>8,795</b>	<b>8,208</b>	<b>110,369</b>	<b>61,866</b>	<b>1,072</b>	<b>1,784</b>
1	Autoridad del Tránsito y Transporte Terrestre	858	1,040	825	166	252	1,024	1,292	659	793
2	Autoridad Nacional de los Servicios Públicos	792	480	1,650	-	-	792	480	1,650	1,650
3	Caja de Seguro Social	66,137	30,224	2,188	1,700	1,105	67,837	31,329	1,538	2,165
4	Autoridad de Protección al Consumidor y Defensa de la Competencia	446	478	933	20	18	466	496	940	940
5	Sistema de Ahorro y Capitalización	41	25	1,640	11	9	52	34	1,222	1,529
6	Instituto para la Formación y Aprovechamiento de los Recursos Humanos	422	512	824	211	278	633	790	801	801
7	Instituto de Investigación Agropecuaria de Panamá	257	492	522	7	14	529	506	522	522
8	Instituto Nacional de Cultura	1,050	971	1,081	20	30	1,081	1,070	667	1,069
9	Instituto Panameño de Deportes	454	415	829	102	127	556	673	828	878
10	Instituto Nacional de Formación Profesional y Capacitación para el Desarrollo Humano	92	47	1,957	-	-	92	47	1,957	1,957
11	Instituto Técnico Superior Especializado $\Sigma$	3,243	1,910	1,698	201	150	3,444	2,060	1,672	1,672
12	Instituto Panameño de Habilitación Especial	236	121	1,950	-	-	236	121	1,950	1,950
13	Autoridad Nacional para la Innovación Gubernamental	392	375	1,045	79	77	1,026	471	1,042	1,042
14	Instituto Nacional para la Innovación Gubernamental	431	340	1,268	3	3	434	343	1,265	1,265
15	Autoridad de Turismo de Panamá	499	292	1,709	46	68	783	545	1,557	1,557
16	Instituto Comemorativo Gorgas de Estudios de la Salud	619	673	920	9	6	628	679	925	925
17	Registro Público de Panamá	1,691	1,691	2,219	351	310	4,103	2,001	2,001	2,050
18	Universidad Autónoma de Chiriquí	3,752	5,068	2,071	3,584	3,182	14,082	8,250	1,707	1,707
19	Universidad de Panamá	10,498	5,433	1,517	987	1,447	11,485	1,990	1,811	1,811
20	Universidad Tecnológica de Panamá	4,950	2,836	1,745	634	451	5,584	3,287	1,699	1,699
21	Universidad Marítima Internacional de Panamá	288	176	1,636	96	71	384	247	1,555	1,555
22	Universidad Especializada de Las Américas	361	325	1,111	22	17	383	342	1,120	1,120
23	Sistema Estatal de Radio y Televisión	465	311	1,495	-	-	465	311	1,495	1,495
24	Autoridad Panameña de Seguridad de Alimentos	164	108	1,519	-	-	164	108	1,519	1,519
25	Dirección General de Contrataciones Públicas	192	192	2,010	-	-	192	192	2,010	2,010
26	Secretaría Nacional de Ciencia, Tecnología e Innovación	391	364	1,074	4	4	395	368	1,073	1,073
27	Autoridad de los Recursos Acuáticos	106	61	1,738	-	-	106	61	1,738	1,738
28	Tribunal Administrativo de Contrataciones Públicas	229	189	1,212	-	-	229	189	1,212	1,212
29	Autoridad de la Micro, Pequeña y Mediana Empresa	12	10	1,200	2	4	14	14	1,000	1,000
30	Zona Franca del Barú	280	230	1,217	-	-	280	230	1,217	1,217
31	Secretaría Nacional de Discapacidad	1,142	864	1,187	296	307	1,438	1,629	883	883
32	Autoridad Nacional de Aduanas	159	134	1,187	28	28	187	240	1,154	1,154
33	Secretaría Nacional de la Mujer	298	238	1,252	3	2	301	240	1,254	1,254
34	Secretaría Nacional de Niñez, Adolescencia y Familia	761	794	958	-	-	761	794	958	958
35	Autoridad Nacional de Administración de Tierras	120	118	1,017	-	-	120	118	1,017	1,017
36	Autoridad de Pasaportes de Panamá	75	47	1,596	-	-	75	47	1,596	1,596
37	Autoridad Nacional de Transparencia y Acceso a la Información	-	-	-	-	-	-	-	-	-



Cuadro No.7 SUELDO BRUTO MENSUAL Y NÚMERO DE FUNCIONARIOS, PERMANENTES Y EVENTUALES, EN EL SECTOR PÚBLICO:  
JUNIO DE 2019 (Conclusión)

No.	ENTIDAD	PERMANENTES				EVENTUALES <sup>2/</sup>				TOTALES		
		SUELDO BRUTO 1/ (en miles de B./.) (1)	FUNCIONARIOS (2)	SUELDO PROMEDIO (en Balboas) (3)=(1)/(2)*1000	SUELDO BRUTO (en miles de B./.) (4)	FUNCIONARIOS (5)	SUELDO PROMEDIO (en Balboas) (6)=(4)/(5)*1000	SUELDO BRUTO (en miles de B./.) (7)=(1+4)	FUNCIONARIOS (8)=(2+5)	SUELDO PROMEDIO (en Balboas) (9)=(7)/(8)*1000		
	<b>Empresas Públicas</b>	13,234	13,399	988	902	1,354	666	14,136	14,753	958		
38	Autoridad Marítima de Panamá	1,716	1,509	1,137	-	-	..	1,716	1,509	1,137		
39	Bngos Nacionales	28	39	718	-	-	..	28	39	718		
40	Autoridad Aeronáutica Civil	1,463	954	1,534	21	16	1,313	1,484	970	1,530		
41	Aeropuerto Internacional de Tocumen, S.A. 4/	2,062	1,576	1,308	-	-	..	2,062	1,576	1,308		
42	Instituto de Acueductos y Alcantarillados Nacionales	1,518	2,912	521	153	330	464	1,671	3,242	515		
43	Instituto de Mercadeo Agropecuario	269	239	1,126	449	613	732	718	852	843		
44	Empresa de Transmisión Eléctrica, S.A.	988	489	2,020	-	-	..	988	489	2,020		
45	Lotería Nacional de Beneficencia	1,665	1,824	913	7	7	1,000	1,672	1,831	913		
46	Zona Libre de Colón	550	637	863	85	85	1,000	635	722	880		
47	Empresa de Generación Eléctrica, S. A.	33	13	2,538	-	-	..	33	13	2,538		
48	Agencia del Área Económica Especial Panamá Pacífico	136	90	1,511	-	-	..	136	90	1,511		
49	Autoridad de Aseo Urbano y Domiciliario	1,867	2,447	763	167	256	652	2,034	2,703	752		
50	Empresa Nacional de Autopistas, S.A.	72	26	2,769	-	-	..	72	26	2,769		
51	Empresa Metro de Panamá, S.A.	867	644	1,346	20	47	426	887	691	1,284		
	<b>Intermediarios Financieros</b>	<b>9,742</b>	<b>7,181</b>	<b>1,357</b>	<b>248</b>	<b>308</b>	<b>805</b>	<b>9,990</b>	<b>7,489</b>	<b>1,334</b>		
52	Superintendencia de Bancos	854	480	1,779	-	-	..	854	480	1,779		
53	Banco de Desarrollo Agropecuario	804	663	1,213	96	120	800	900	783	1,149		
54	Banco Hipotecario Nacional	128	288	444	9	12	750	137	300	467		
55	Banco Nacional de Panamá	4,695	3,503	1,340	17	20	850	4,712	3,523	1,337		
56	Caja de Ahorros	2,683	1,872	1,433	42	56	750	2,725	1,928	1,413		
57	Superintendencia del Mercado de Valores	258	128	2,016	-	-	..	258	128	2,016		
58	Instituto de Seguro Agropecuario	186	167	1,114	84	100	840	270	267	1,011		
59	Superintendencia de Seguros y Reaseguros	134	80	1,675	-	-	..	134	80	1,675		
	<b>Total del Sector Público</b>	<b>329,766</b>	<b>216,630</b>	<b>1,522</b>	<b>20,556</b>	<b>21,953</b>	<b>936</b>	<b>350,322</b>	<b>238,583</b>	<b>1,468</b>		

1/ No se incluye pago correspondiente a vicencias exirtadas.

2/ Incluye empleados transitorios y contingentes.

3/ Creado mediante Ley 8 de 25 de marzo de 2015, reemplaza a la Autoridad Nacional del Ambiente.

4/ La Sociedad Anónima Aeropuerto Internacional de Tocumen es responsable de la administración de cinco aeropuertos internacionales: Enrique Jiménez (Colón), Enrique Malek (Chiriquí), Scarlett Martínez (Cocle), Panamá Pacífico (Panamá Oeste) y Tocumen (Panamá).

5/ Se crea el Instituto Técnico Superior Especializado - Ley 71 de 6 de noviembre de 2017.

a/ Incluye pago por B/2,981.90 a 115 observadores meteorológicos.

(.) Cantidad nula o cero.

(-) Dato no aplicable

Cuadro No.8 DIFERENCIAS EN EL SUELDO BRUTO MENSUAL Y NÚMERO DE FUNCIONARIOS, PERMANENTES Y EVENTUALES, EN EL SECTOR PÚBLICO.  
 JUNIO - MAYO DE 2019

No	ENTIDAD	TOTALES DE JUNIO 2019			TOTALES DE MAYO 2019			DIFERENCIAS TOTALES			DIFERENCIAS EVENTUALES Y			DIFERENCIAS PERMANENTES		
		SUELDO BRUTO (en miles de B./.)	FUNCIONARIOS	SUELDO BRUTO (en miles de B./.)	FUNCIONARIOS	SUELDO BRUTO (en miles de B./.)	FUNCIONARIOS	SUELDO BRUTO (en miles de B./.)	FUNCIONARIOS	SUELDO BRUTO (en miles de B./.)	FUNCIONARIOS	SUELDO BRUTO (en miles de B./.)	FUNCIONARIOS	SUELDO BRUTO (en miles de B./.)	FUNCIONARIOS	
<b>Gobierno Central</b>																
1	Asamblea Nacional	215,827	154,475	213,966	153,882	1,861	593	-507	37	2,368	556					
2	Contratista General de la República	4,755	3,625	4,839	3,647	-84	-22	-62	-21	-22	-1					
3	Ministerio de la Presidencia	5,512	3,936	5,373	3,825	139	111	123	113	16	-2					
4	Ministerio de Protección Institucional (SPI)	2,524	1,850	2,564	1,823	40	454	-	-	40	-484					
5	Ministerio de Seguridad Pública	3,473	2,673	3,407	2,630	86	48	-10	12	524	49					
6	Ministerio de Relaciones Exteriores	38,168	30,282	38,168	30,282	-89	-57	-40	-6	-77	-51					
7	Ministerio de Educación	874	901	901	670	-27	-37	-247	-11	950	-26					
8	Ministerio de Comercio e Industrias	85,898	59,580	85,195	58,745	703	835	-247	-273	950	562					
9	Ministerio de Obras Públicas	996	923	1,002	930	-6	-7	-	-3	-6	-4					
10	Ministerio de Desarrollo Agropecuario	1,845	2,350	1,859	2,358	-14	-8	-1	-1	-13	-7					
11	Ministerio de Salud	2,805	3,996	2,808	3,492	504	3	-	-	502	-3					
12	Ministerio de Trabajo y Desarrollo Laboral	32,632	17,164	32,108	17,057	524	107	-25	-20	549	127					
13	Ministerio de Vivienda y Ordenamiento Territorial	1,324	1,319	1,227	1,227	5	2	5	2	-	-3					
14	Ministerio de Economía y Finanzas	800	862	803	864	-3	-2	-	-	-3	-2					
15	Ministerio de Desarrollo Social	4,052	3,206	4,071	3,204	2	2	-1	10	-18	-8					
16	Ministerio de Ambiente 2/	1,447	1,606	1,452	1,610	-5	-4	-	-	-5	-4					
17	Organismo General de la Nación	1,754	1,481	1,731	1,489	23	-8	-	7	23	-8					
18	Procuraduría General de la Nación	8,404	5,475	8,357	5,444	47	31	12	7	35	24					
19	Tribunal Electoral	7,699	5,675	7,631	5,652	68	23	-	-	68	23					
20	Procuraduría de la Administración	3,632	3,446	3,918	3,763	-286	-317	-255	-315	-31	-2					
21	Jiscalía General Electoral	338	210	335	210	3	-	-	-	3	-					
22	Tribunal Constitucional	147	207	147	207	-19	-4	-4	-2	-9	-2					
23	Fiscalía General de Cuentas	146	109	146	109	-	-	-	-	-	-					
24	Defensoría del Pueblo	97	154	97	154	-5	-5	-	-	-5	-5					
25	Tribunal Administrativo Tributario	202	185	204	187	-2	-2	-	-	-2	-2					
26	Asamblea de Representantes	119	77	121	78	-	-1	-1	-1	-	-					
		1,757	1,153	1,803	1,198	-46	-45	-	-	-46	-45					
		<b>134,495</b>	<b>84,108</b>	<b>132,236</b>	<b>84,553</b>	<b>2,259</b>	<b>-445</b>	<b>371</b>	<b>-975</b>	<b>1,888</b>	<b>530</b>					
<b>Sector Descentralizado</b>																
		<b>110,369</b>	<b>61,866</b>	<b>107,905</b>	<b>62,324</b>	<b>2,464</b>	<b>-458</b>	<b>373</b>	<b>-966</b>	<b>2,091</b>	<b>508</b>					
<b>Instituciones Descentralizadas</b>																
1	Autoridad del Tránsito y Transporte Terrestre	1,024	1,292	1,026	1,292	-2	-	1	1	-3	-1					
2	Autoridad Nacional de los Servicios Públicos	480	792	476	782	4	4	-	-	10	4					
3	Caja de Seguro Social	67,837	31,329	66,092	30,825	1,745	504	238	118	1,507	386					
4	Autoridad de Protección al Consumidor y Defensa de la Competencia	466	496	467	497	-1	-1	1	1	-2	-2					
5	Sistema de Ahorro y Capitalización	52	34	48	31	4	3	5	4	-1	-1					
6	Instituto para la Formación y Aprovechamiento de los Recursos Humanos	633	790	639	796	-6	-6	-4	-5	-2	-1					
7	Instituto de Investigación Agropecuaria de Panamá	264	506	265	506	-1	-1	-	-	-1	-1					
8	Instituto de Estudios Económicos	1,557	1,016	1,558	1,016	-1	-1	-5	-2	-1	5					
9	Instituto Panamés de Artes	557	673	558	671	-1	2	-	-	-1	1					
10	Instituto Nacional de Formación Profesional y Capacitación para el Desarrollo Humano	556	633	549	626	7	7	-3	-3	10	10					
11	Instituto Técnico Superior Especializado	82	87	82	87	-	47	-74	14	92	47					
12	Instituto Panamés de Rehabilitación Especial	3,444	2,067	3,403	2,018	-46	42	-	-	25	28					
13	Autoridad Nacional para la Innovación Gubernamental	236	121	243	123	-7	-2	5	10	-7	-2					
14	Instituto Panamés Autónomo Cooperativo	471	452	442	442	14	10	-6	-	9	-					
15	Autoridad de Turismo de Panamá	434	343	386	342	46	1	-	-	54	1					
16	Instituto Comemorativo Gorgas de Estudios de la Salud	545	350	546	350	-1	-	-1	-1	-	1					
17	Registro Público de Panamá	628	629	629	681	-1	-2	-	-	-1	-					
18	Universidad Autónoma de Chiriquí	4,103	2,001	4,060	1,977	43	24	52	14	-9	10					
19	Universidad de Panamá	14,082	8,250	14,185	9,628	-103	-1,373	-318	-1,373	215	-5					
20	Universidad Especializada de Las Américas	1,811	1,990	1,644	1,897	167	93	164	90	3	3					
21	Universidad Tecnológica de Panamá	5,584	3,287	5,268	3,188	316	99	199	83	117	16					
22	Universidad Marítima Internacional de Panamá	384	247	357	238	27	27	19	7	8	2					
23	Autoridad Panamés de Seguridad Alimentaria	463	311	412	310	53	1	-	-	53	1					
24	Autoridad Panamés de Seguridad Alimentaria	164	108	167	109	-3	-1	-	-	-3	-1					
25	Dirección General de Contrataciones Públicas	386	192	378	191	8	1	-	-	8	1					
26	Secretaría Nacional de Ciencia, Tecnología e Innovación	395	368	392	365	3	3	-	-	3	3					
27	Autoridad de los Recursos Acuáticos	106	61	103	59	3	2	-	-	3	3					
28	Tribunal Administrativo de Contrataciones Públicas	229	189	238	195	-9	-6	-	-	-9	-6					
29	Autoridad de la Micro, Pequeña y Mediana Empresa	1,347	1,019	1,347	1,019	-	-	-	-	-	-					
30	Secretaría Nacional de Empleo	280	230	277	231	3	-1	-1	-2	3	-1					
31	Secretaría Nacional de Discapacitados	1,438	1,629	1,354	1,561	84	68	92	69	-8	-1					
32	Autoridad Nacional de Aduanas	187	162	177	156	10	6	6	4	4	2					
33	Instituto Nacional de la Mujer	301	240	299	237	2	1	-	-	10	2					
34	Secretaría Nacional de Niñez, Adolescencia y Familia	761	794	751	786	10	8	-	-	10	8					
35	Autoridad Nacional de Administración de Tierras	120	118	120	117	2	1	-	-	2	1					
36	Autoridad de Pasaportes de Panamá	75	47	77	48	-2	-1	-	-	-2	-1					
37	Autoridad Nacional de Transparencia y Acceso a la Información															

Cuadro No.8 DIFERENCIAS EN EL SUELDO BRUTO MENSUAL Y NÚMERO DE FUNCIONARIOS, PERMANENTES Y EVENTUALES, EN EL SECTOR PÚBLICO:

JUNIO - MAYO DE 2019 (Conclusión)

No	ENTIDAD	TOTALS DE JUNIO 2019		TOTALS DE MAYO 2019		DIFERENCIAS TOTALES		DIFERENCIAS EVENTUALES		DIFERENCIAS PERMANENTES	
		SUELDO BRUTO (en miles de B/.)	FUNCIONARIOS	SUELDO BRUTO (en miles de B/.)	FUNCIONARIOS	SUELDO BRUTO (en miles de B/.)	FUNCIONARIOS	SUELDO BRUTO (en miles de B/.)	FUNCIONARIOS	SUELDO BRUTO (en miles de B/.)	FUNCIONARIOS
	<b>Empresas Públicas</b>	<b>14,136</b>	<b>14,753</b>	<b>14,397</b>	<b>14,717</b>	<b>-261</b>	<b>36</b>	<b>6</b>	<b>8</b>	<b>-267</b>	<b>28</b>
38	Autoridad Marítima de Panamá	1,716	1,509	1,730	1,513	-14	-4	-	-	-14	-4
39	Bingos Nacionales	28	39	29	39	-1	-	-	-	-1	-
40	Autoridad Aeronáutica Civil	1,484	970	1,479	970	5	-	-	-	5	-
41	Aeropuerto Internacional de Tocumen, S.A. 3/	2,062	1,576	2,203	1,573	-141	3	-	-	-141	3
42	Instituto de Acueductos y Alcantarillados Nacionales	1,671	3,242	1,657	3,174	14	68	1	2	13	66
43	Instituto de Mercado Agropecuario	718	852	738	866	-40	-4	-3	-4	-37	-
44	Empresa de Transmisión Eléctrica, S.A.	988	489	1,033	505	-45	-16	-	-	-45	-16
45	Lotería Nacional de Beneficencia	1,672	1,831	1,613	1,846	59	-15	1	-	58	-15
46	Zona Libre de Colón	635	722	635	717	-	5	10	10	-10	-5
47	Empresa de Generación Eléctrica, S. A.	33	13	31	13	2	-	-	-	2	-
48	Agencia del Área Económica Especial Panamá Pacífico	136	90	136	89	-	1	-	-	-	1
49	Autoridad de Aseo Urbano y Domiciliario	2,034	2,703	2,036	2,714	-2	-11	6	-	-8	-11
50	Empresa Nacional de Autopistas, S.A.	72	26	128	26	-56	-	-	-	-56	-
51	Empresa Metro de Panamá, S.A.	887	691	929	682	-42	9	-9	-	-33	9
	<b>Intermediarios Financieros</b>	<b>9,990</b>	<b>7,489</b>	<b>9,934</b>	<b>7,512</b>	<b>56</b>	<b>-23</b>	<b>-8</b>	<b>-17</b>	<b>64</b>	<b>-6</b>
52	Superintendencia de Bancos	854	480	815	478	39	2	-	-	39	2
53	Banco de Desarrollo Agropecuario	900	783	887	784	13	-1	-2	-3	15	2
54	Banco Hipotecario Nacional	137	300	134	296	3	4	2	3	1	1
55	Banco Nacional de Panamá	4,712	3,523	4,709	3,514	3	9	3	3	-	6
56	Caja de Ahorros	2,725	1,928	2,729	1,954	-4	-26	-7	-10	3	-16
57	Superintendencia del Mercado de Valores	258	128	260	128	-2	-	-	-	-2	-
58	Instituto de Seguro Agropecuario	270	267	273	281	-3	-14	-4	-10	1	-4
59	Superintendencia de Seguros y Reaseguros	134	80	127	77	7	3	-	-	7	3
	<b>Total del Sector Público</b>	<b>350,322</b>	<b>238,583</b>	<b>346,202</b>	<b>238,435</b>	<b>4,120</b>	<b>148</b>	<b>-136</b>	<b>-938</b>	<b>4,256</b>	<b>1,086</b>

1/ Incluye funcionarios transitorios y contingentes.

2/ Creado mediante Ley 8 de 25 de marzo de 2015; reemplaza a la Autoridad Nacional del Ambiente.

3/ La Sociedad Anónima Aeropuerto Internacional de Tocumen es responsable de la administración de cinco aeropuertos internacionales: Enrique Jimenez (Colón), Enrique Malek (Chiriquí), Scaiflett Martínez (Coclé), Panamá Pacífico (Panamá Oeste) y Tocumen (Panamá).

(R) Cifra Revisada

(-) Cantidad nula o cero.

Cuadro No.9 DIFERENCIAS EN EL SUELDO BRUTO MENSUAL Y NÚMERO DE FUNCIONARIOS, PERMANENTES Y EVENTUALES, EN EL SECTOR PÚBLICO: JUNIO DE 2019 - JUNIO DE 2018

No	ENTIDAD	TOTALES JUNIO 2019			TOTALES JUNIO 2018			DIFERENCIAS			
		TOTALES			TOTALES			EVENTUALES <sup>1/</sup>			
		SUELDO BRUTO (en miles de B./)	FUNCIONARIOS	SUELDO BRUTO (en miles de B./)	SUELDO BRUTO (en miles de B./)	FUNCIONARIOS	SUELDO BRUTO (en miles de B./)	SUELDO BRUTO (en miles de B./)	FUNCIONARIOS	SUELDO BRUTO (en miles de B./)	FUNCIONARIOS
	<b>Gobierno Central</b>	<b>215,627</b>	<b>154,475</b>	<b>203,614</b>	<b>149,578</b>	<b>12,213</b>	<b>4,897</b>	<b>815</b>	<b>1,744</b>	<b>11,398</b>	<b>3,153</b>
1	Asamblea Nacional	4,755	3,625	2,985	2,100	1,770	1,525	1,420	1,278	350	247
2	Contraloría General de la República	5,512	3,586	3,860	2,860	1,956	1,636	1,336	1,136	20	1
3	Ministerio de la Presidencia	2,933	2,146	1,832	1,392	1,000	732	532	400	80	553
4	Ministerio de Economía y Finanzas (SEF)	3,571	3,873	3,559	3,932	3,000	3,559	2,500	2,500	100	503
5	Ministerio de Seguridad Pública	38,079	30,225	35,026	29,490	3,053	735	75	64	2,998	631
6	Ministerio de Relaciones Exteriores	874	633	877	643	-3	-3	-26	310	23	6
7	Ministerio de Educación	85,898	59,580	83,866	57,684	2,032	1,896	-629	1,100	2,661	1,586
8	Ministerio de Comercio e Industrias	996	923	996	934	0	0	1	-5	-1	-6
9	Ministerio de Obras Públicas	1,845	2,350	1,876	2,394	-31	-44	4	5	-35	-49
10	Ministerio de Desarrollo Agropecuario	3,996	2,805	3,460	2,851	536	-46	-59	-60	595	14
11	Ministerio de Salud	32,632	17,164	30,301	16,917	-33	247	247	1	2,364	246
12	Ministerio de Trabajo y Desarrollo Laboral	1,324	1,226	1,356	1,280	-32	-54	-4	-10	-28	-44
13	Ministerio de Vivienda y Ordenamiento Territorial	800	862	819	875	5	-13	5	4	-24	-17
14	Ministerio de Economía y Finanzas	4,052	3,206	4,048	3,123	4	83	81	67	116	92
15	Ministerio de Desarrollo Social	1,447	1,606	1,402	1,589	46	17	15	-75	17	16
16	Ministerio de Ambiente <sup>2/</sup>	1,754	1,481	1,751	1,511	3	-30	-3	-	6	-30
17	Órgano Judicial	8,404	5,475	8,072	5,375	286	56	24	16	308	84
18	Procuraduría General de la Nación	7,699	5,675	7,413	5,619	286	56	24	16	286	56
19	Procuraduría de la Administración	3,632	3,446	3,632	3,446	711	418	28	89	683	329
20	Tribunal Electoral	338	210	320	204	18	6	18	-	18	6
21	Fiscalía General Electoral	347	287	353	287	-6	20	-25	4	19	16
22	Tribunal de Cuentas	188	109	185	109	3	2	3	-	3	5
23	Fiscalía General de Cuentas	149	97	140	95	9	2	-5	-3	14	5
24	Defensoría del Pueblo	202	165	171	164	14	14	-	-	14	14
25	Tribunal Administrativo Tributario	1,119	77	1,084	77	15	15	-	-	15	7
26	Asamblea de Representantes	1,737	1,153	1,406	1,199	361	-46	-159	-106	510	60
	<b>Sector Descentralizado</b>	<b>134,495</b>	<b>84,108</b>	<b>129,687</b>	<b>84,627</b>	<b>4,808</b>	<b>-519</b>	<b>-1,346</b>	<b>-1,765</b>	<b>6,154</b>	<b>1,246</b>
	<b>Instituciones Descentralizadas</b>	<b>110,369</b>	<b>61,866</b>	<b>107,020</b>	<b>62,863</b>	<b>3,349</b>	<b>-997</b>	<b>-1,436</b>	<b>-1,721</b>	<b>4,785</b>	<b>724</b>
1	Autoridad del Tránsito y Transporte Terrestre	1,024	1,292	1,057	1,231	-33	61	42	66	-75	-5
2	Autoridad Nacional de los Servicios Públicos	792	480	769	464	33	16	-	-	33	16
3	Caja de Seguro Social	67,837	31,329	66,215	31,389	1,622	-70	-960	-959	2,582	889
4	Autoridad de Protección al Consumidor y Defensoría de la Competencia	483	396	494	396	5	2	20	16	-19	-16
5	Sistema de Fomento y Capacitación	62	31	62	31	5	3	5	4	1	1
6	Instituto de Fomento y Capacitación	633	790	663	813	-30	-21	3	-3	-27	-20
7	Instituto de Investigación Agropecuaria de Panamá	264	506	275	507	-11	-1	-1	-	-10	-1
8	Instituto Nacional de Cultura	1,070	1,001	1,117	1,032	-47	-31	-	-	-47	-31
9	Instituto Panameño de Deportes	557	673	559	681	-2	-8	-11	-16	9	8
10	Instituto Nacional de Formación Profesional y Capacitación para el Desarrollo Humano	556	633	543	623	13	10	-8	-3	21	13
11	Instituto Técnico Superior Especializado	92	47	92	47	92	47	47	47	92	47
12	Instituto Panameño de Habilitación Especial	3,444	2,060	3,383	2,037	61	23	-90	3	151	20
13	Autoridad Nacional para la Innovación Gubernamental	236	121	248	126	-12	-5	-	-	-12	-5
14	Instituto Panameño Autónomo Cooperativo	471	452	522	472	-51	-20	-27	8	-24	-28
15	Autoridad de Turismo de Panamá	434	343	373	351	16	-8	-4	-9	65	1
16	Instituto Comemorativo Gorgas de Estudios de la Salud	546	350	529	341	16	9	2	2	14	9
17	Registro Público de Panamá	628	679	652	705	-24	-26	-24	-2	-24	-24
18	Universidad Autónoma de Chiriquí	4,103	2,001	3,824	2,225	279	-224	-65	-72	344	-152
19	Universidad Especializada de Las Américas	14,082	8,250	12,534	8,957	1,548	-707	221	-675	1,327	-32
20	Universidad Tecnológica de Panamá	1,811	1,980	1,672	1,852	139	138	81	81	139	57
21	Universidad Metropolitana de Panamá	5,584	3,287	6,108	3,527	-524	240	-674	-260	150	20
22	Sistema de Fomento y Capacitación	383	342	399	350	14	8	14	13	14	8
23	Autoridad Nacional de Seguridad Alimentaria	465	311	387	317	-76	-6	-4	-	78	-8
24	Autoridad Panameña de Seguridad de Alimentos	164	311	164	311	9	6	9	-	9	6
25	Secretaría Nacional de Ciencia, Tecnología e Innovación	362	192	362	178	24	14	-	-	24	14
26	Secretaría Nacional de Contrataciones Públicas	395	368	402	375	4	1	4	4	-11	-11
27	Autoridad de los Recursos Acuáticos	106	61	101	60	5	1	-	-	5	1
28	Tribunal Administrativo de Contrataciones Públicas	229	189	246	199	-17	-10	-1	-	-17	-10
29	Autoridad de la Micro, Pequeña y Mediana Empresa	14	14	15	18	-1	-4	-1	-1	0	-3
30	Zona Franca del Barú	280	230	278	234	2	-4	-	-	2	-4
31	Secretaría Nacional de Discapacidad	1,629	1,349	1,629	1,349	89	48	97	61	8	-13
32	Instituto Nacional de la Mujer	187	162	187	141	24	21	24	22	8	-1
33	Secretaría Nacional de Niñez, Adolescencia y Familia	1,111	794	1,111	794	6	6	-	-	6	6
34	Comisión Nacional de Asesoría de Tierras	761	761	782	761	-21	-21	-	-	-21	-21
35	Autoridad de Pasaportes de Panamá	120	118	117	112	3	6	-	-	3	6
36	Autoridad Nacional de Transparencia y Acceso a la Información	75	47	66	42	9	5	-	-	9	5

Cuadro No.9 DIFERENCIAS EN EL SUELDO BRUTO MENSUAL Y NÚMERO DE FUNCIONARIOS, PERMANENTES Y EVENTUALES, EN EL SECTOR PÚBLICO:

JUNIO DE 2019 - JUNIO DE 2018 (Conclusión)

No	ENTIDAD	TOTALES JUNIO 2019			TOTALES JUNIO 2018			DIFERENCIAS EVENTUALES 1/			PERMANENTES		
		SUELDO BRUTO (en miles de B./.)	FUNCIONARIOS		SUELDO BRUTO (en miles de B./.)	FUNCIONARIOS		SUELDO BRUTO (en miles de B./.)	FUNCIONARIOS		SUELDO BRUTO (en miles de B./.)	FUNCIONARIOS	
	<b>Empresas Públicas</b>	14,136	14,753	13,300	14,550	836	203	86	-45	750	248		
38	Autoridad Marítima de Panamá	1,716	1,509	1,778	1,534	-62	-25	-	-	-62	-25		
39	Bingos Nacionales	28	39	30	44	-2	-5	-	-	-2	-5		
40	Autoridad de Aeronáutica Civil	1,484	970	1,439	945	45	25	-	-	45	25		
41	Aeropuerto Internacional de Tocumen, S.A. 3/	2,082	1,576	2,096	1,625	-34	-49	-	-	-34	-49		
42	Instituto de Acueductos y Alcantarillados Nacionales	1,671	3,242	1,415	3,085	256	157	17	4	239	153		
43	Instituto de Mercado Agropecuario	718	852	696	852	22	-	10	1	12	-1		
44	Empresa de Transmisión Eléctrica, S.A.	988	489	916	491	72	-2	-	-	72	-2		
45	Lotería Nacional de Beneficencia	1,672	1,831	1,493	1,859	179	-28	1	1	178	-29		
46	Zona Libre de Colón	635	722	624	720	11	2	8	10	3	-8		
47	Empresa de Generación Eléctrica, S. A.	33	13	42	14	-9	-1	-	-	-9	-1		
48	Agencia del Área Económica Especial Panama Pacifico	136	90	150	98	-14	-8	-	-	-14	-8		
49	Autoridad de Aseo Urbano y Domiciliario	2,034	2,703	1,936	2,851	98	-148	30	-108	68	-40		
50	Empresa Nacional de Autopistas, S.A.	72	26	56	21	16	5	-	-	16	5		
51	Empresa Metro de Panamá, S.A.	887	691	629	411	258	280	20	47	238	233		
	<b>Intermediarios Financieros</b>	<b>9,990</b>	<b>7,489</b>	<b>9,387</b>	<b>7,214</b>	<b>623</b>	<b>275</b>	<b>4</b>	<b>1</b>	<b>619</b>	<b>274</b>		
52	Superintendencia de Bancos	854	480	758	445	96	35	-1	-1	97	36		
53	Banco de Desarrollo Agropecuario	900	783	851	765	49	18	-5	2	54	16		
54	Banco Hipotecario Nacional	137	300	140	307	-3	-7	1	2	-4	-9		
55	Banco Nacional de Panamá	4,712	3,523	4,435	3,381	277	142	11	11	266	131		
56	Caja de Ahorros	2,725	1,928	2,539	1,833	186	95	-9	-13	195	108		
57	Superintendencia del Mercado de Valores	258	128	259	129	-1	-1	-	-	-1	-1		
58	Instituto de Seguro Agropecuario	270	267	260	279	10	-12	7	-	3	-12		
59	Superintendencia de Seguros y Reaseguros	134	80	125	75	9	5	-	-	9	5		
	<b>Total del Sector Público</b>	<b>350,322</b>	<b>238,583</b>	<b>333,301</b>	<b>234,205</b>	<b>17,021</b>	<b>4,378</b>	<b>-531</b>	<b>-21</b>	<b>17,552</b>	<b>4,399</b>		

Nota: La sumatoria manual de algunos totales no son exactos por efecto del redondeo de décimas y centésimas no visibles.

1/ Incluye funcionarios transitorios y contingentes.

2/ Creado mediante Ley 8 de 25 de marzo de 2015; reemplaza a la Autoridad Nacional del Ambiente.

3/ La Sociedad Anónima Aeropuerto Internacional de Tocumen es responsable de la administración de cinco aeropuertos internacionales: Enrique Jiménez (Colón), Enrique Malek (Chiriquí), Scarlett Martínez (Coclé), Panama Pacifico (Panamá Oeste) y Tocumen (Panamá).

(-) Cantidad nula o cero.

Cuadro No.10 SUELDO BRUTO MENSUAL Y NÚMERO DE FUNCIONARIOS, PERMANENTES Y EVENTUALES, EN EL SECTOR PÚBLICO:  
JUNIO DE 2018

No.	ENTIDAD	PERMANENTES			EVENTUALES 2/			TOTALES		
		SUELDO BRUTO 1/ (en miles de B./) (1)	FUNCIONARIOS (2)	SUELDO PROMEDIO (en Balboas) (3)=(1)/(2)*1000	SUELDO BRUTO (en miles de B./) (4)	FUNCIONARIOS (5)	SUELDO PROMEDIO (en Balboas) (6)=(4)/(5)*1000	SUELDO BRUTO (en miles de B./) (7)=(1)+(4)	FUNCIONARIOS (8)=(2)+(5)	SUELDO PROMEDIO (en Balboas) (9)=(7)/(8)*1000
	<b>Gobierno Central</b>	<b>153,818</b>	<b>139,239</b>	<b>1,392</b>	<b>9,796</b>	<b>10,339</b>	<b>947</b>	<b>203,614</b>	<b>149,578</b>	<b>1,361</b>
1	Asamblea Nacional	2,868	1,953	1,469	117	147	796	2,985	2,100	1,421
2	Contraloría General de la República	3,527	3,527	1,434	299	333	898	3,536	3,860	1,388
3	Ministerio de la Presidencia	2,707	2,385	1,135	-	-	-	2,707	2,385	1,135
4	Servicio de Protección Institucional (SPI)	2,132	1,673	1,138	-	-	-	2,132	1,873	1,138
5	Ministerio de Gobierno	3,291	3,663	884	267	249	1,072	3,558	3,932	1,065
6	Ministerio de Seguridades Públicas	3,429	28,970	1,395	998	520	1,350	35,026	29,490	1,188
7	Ministerio de Relaciones Exteriores	34,723	1,725	1,725	4,882	1,725	1,725	39,605	1,725	1,725
8	Ministerio de Comercio e Industrias	79,170	52,440	1,510	4,687	5,244	894	83,856	57,684	1,454
9	Ministerio de Obras Públicas	802	741	1,082	194	193	1,005	996	934	1,066
10	Ministerio de Desarrollo Agropecuario	1,736	2,207	1,276	140	187	749	1,876	2,394	1,276
11	Ministerio de Salud	3,016	2,298	1,312	444	553	803	3,460	2,851	1,214
12	Ministerio de Trabajo y Ordenamiento Laboral	29,256	15,797	1,852	1,045	1,120	833	30,301	16,917	1,791
13	Ministerio de Vivienda y Ordenamiento Territorial	953	911	1,046	403	369	1,092	1,356	1,260	1,059
14	Ministerio de Vivienda y Ordenamiento Territorial	819	875	936	-	-	-	819	875	936
15	Ministerio de Economía y Finanzas	3,320	2,429	1,367	728	694	1,049	3,123	3,123	1,296
16	Ministerio de Desarrollo Social	1,331	1,514	1,134	71	75	947	1,402	1,569	1,082
17	Ministerio de Ambiente 3/	1,742	1,510	1,154	9	4	9,000	1,751	1,511	1,159
18	Órgano Judicial	8,067	5,371	1,502	5	4	1,250	8,072	5,375	1,502
19	Procuraduría General de la Nación	7,413	5,619	1,319	-	-	-	7,413	5,619	1,319
20	Tribunal Electoral	2,545	2,685	948	376	343	1,086.2	3,028	3,028	965
21	Procuraduría de la Administración	320	204	1,589	204	126	1,214	320	204	1,569
22	Fiscalía General Electoral	200	141	1,418	153	126	1,135	353	267	1,322
23	Tribunal de Cuentas	184	108	1,704	1	1	1,000	185	109	1,697
24	Fiscalía General de Cuentas	135	92	1,467	5	3	1,667	140	95	1,474
25	Defensoría del Pueblo	184	171	1,076	-	-	-	184	171	1,076
26	Tribunal Administrativo Tributario	104	70	1,486	-	-	-	104	70	1,486
27	Representantes de Corregimientos	1,247	1,093	1,141	159	106	1,500	1,406	1,199	1,173
	<b>Sector Descentralizado</b>	<b>118,396</b>	<b>72,992</b>	<b>1,622</b>	<b>11,291</b>	<b>11,635</b>	<b>970</b>	<b>129,667</b>	<b>84,627</b>	<b>1,552</b>
	<b>Instituciones Descentralizadas</b>	<b>96,789</b>	<b>52,934</b>	<b>1,828</b>	<b>10,231</b>	<b>9,929</b>	<b>1,030</b>	<b>107,020</b>	<b>62,863</b>	<b>1,702</b>
1	Autoridad del Tránsito y Transporte Terrestre	933	1,045	893	124	186	667	1,057	1,231	859
2	Autoridad Nacional de los Servicios Públicos	759	464	1,636	-	-	-	759	464	1,636
3	Caja de Seguro Social	63,555	29,335	2,167	2,660	2,064	1,289	66,215	31,399	2,109
4	Autoridad de Protección al Consumidor y Defensa de la Competencia	465	494	1,941	-	-	-	465	494	1,941
5	Sistema de Ahorro y Capitalización	1,141	1,141	1,141	6	5	1,200	1,147	1,145	1,145
6	Ministerio de Planificación y Aprovechamiento de los Recursos Humanos	449	532	844	214	281	665	665	665	665
7	Instituto Nacional de Estadística y Censo de Panamá	267	493	542	8	14	572	275	507	542
8	Instituto Nacional de Cultura	1,097	1,002	1,095	224	30	687	1,117	1,032	1,082
9	Instituto Panameño de Deportes	335	407	823	224	274	818	559	681	821
10	Instituto Nacional de Formación Profesional y Capacitación para el Desarrollo Humano	433	493	878	110	130	846	543	623	872
11	Autoridad Panameña de Habilitación Especial	3,092	1,890	1,636	291	147	1,980	3,383	2,037	1,661
12	Autoridad Nacional para la Innovación Gubernamental	248	126	1,968	-	-	-	248	126	1,968
13	Instituto Panameño Autónomo Cooperativo	416	403	1,032	106	69	1,536	522	472	1,106
14	Autoridad de Turismo de Panamá	366	339	1,080	7	12	759	373	351	1,063
15	Instituto Comemorativo Gorgas de Estudios de la Salud	485	283	1,714	44	58	500	529	341	1,551
16	Registro Público de Panamá	640	697	918	412	8	1,089	652	705	925
17	Universidad Autónoma de Chiriquí	3,408	1,843	1,849	416	382	3,824	2,225	1,719	1,719
18	Universidad de Panamá	9,171	5,100	1,798	3,363	3,857	872	12,534	1,399	1,399
19	Universidad Especializada de Las Américas	685	486	1,409	987	1,366	723	1,672	1,852	903
20	Universidad Tecnológica de Panamá	4,800	2,816	1,705	1,308	711	1,840	6,108	3,527	1,732
21	Universidad Marítima Internacional de Panamá	274	171	1,602	96	58	1,655	370	229	1,616
22	Sistema Estatal de Radio y Televisión	369	333	1,108	26	17	1,529	395	350	1,129
23	Autoridad Panameña de Seguridad de Alimentos	387	317	1,221	-	-	-	317	317	1,221
24	Dirección General de Contrataciones Públicas	155	102	1,520	-	-	-	155	102	1,520
25	Secretaría Nacional de Ciencia, Tecnología e Innovación	362	178	2,034	-	-	-	362	178	2,034
26	Autoridad de los Recursos Acuáticos	402	375	1,072	-	-	-	402	375	1,072
27	Tribunal Administrativo de Contrataciones Públicas	101	60	1,693	-	-	-	101	60	1,693
28	Autoridad de la Micro, Pequeña y Mediana Empresa	246	199	1,238	-	-	-	246	199	1,238
29	Zona Franca del Barú	12	13	923	3	5	600	15	18	833
30	Secretaría Nacional de Discapacidad	276	274	1,888	169	246	807	445	515	1,060
31	Autoridad Nacional de Aduanas	1,151	1,335	1,119	3	6	667	1,348	1,511	1,089
32	Secretaría Nacional de Niños, Adolescencia y Familia	292	239	1,222	3	9	1,000	295	242	1,219
33	Autoridad Nacional de Administración de Tierras	782	815	960	-	-	-	782	815	960
34	Autoridad Nacional de Pasaportes de Panamá	117	112	1,045	-	-	-	117	112	1,045
35	Autoridad Nacional de Transparencia y Acceso a la Información	66	42	1,571	-	-	-	66	42	1,571

Cuadro No.10 SUELDO BRUTO MENSUAL Y NÚMERO DE FUNCIONARIOS, PERMANENTES Y EVENTUALES, EN EL SECTOR PÚBLICO:  
JUNIO DE 2018 (Conclusión)

No.	ENTIDAD	PERMANENTES			EVENTUALES 2/			TOTALES		
		SUELDO BRUTO 1/ (en miles de B./) (1)	FUNCIONARIOS (2)	SUELDO PROMEDIO (en Balboas) (3)=(1)/(2)*1000	SUELDO BRUTO (en miles de B./) (4)	FUNCIONARIOS (5)	SUELDO PROMEDIO (en Balboas) (6)=(4)/(5)*1000	SUELDO BRUTO (en miles de B./) (7)=(1+4)	FUNCIONARIOS (8)=(2+5)	SUELDO PROMEDIO (en Balboas) (9)=(7)/(8)*1000
	<b>Empresas Públicas</b>	<b>12,484</b>	<b>13,151</b>	<b>949</b>	<b>816</b>	<b>1,399</b>	<b>583</b>	<b>13,300</b>	<b>14,550</b>	<b>914</b>
37	Autoridad Marítima de Panamá	1,778	1,534	1,159	-	-	-	1,778	1,534	1,159
38	Birgos Nacionales	30	44	682	-	-	-	30	44	682
39	Autoridad Aeronáutica Civil	1,418	929	1,526	21	16	1,313	1,439	945	1,523
40	Aeropuerto Internacional de Tocumen, S.A. 4/	2,096	1,625	1,290	-	-	-	2,096	1,625	1,290
41	Instituto de Acueductos y Alcantarillados Nacionales	1,279	2,759	464	136	326	417	1,415	3,085	459
42	Instituto de Mercado Agropecuario	257	240	1,071	439	612	717	696	852	817
43	Empresa de Transmisión Eléctrica, S.A.	916	491	1,866	-	-	-	916	491	1,866
44	Lotería Nacional de Beneficencia	1,487	1,853	802	6	6	1,000	1,493	1,859	803
45	Zona Libre de Colón	547	645	848	77	75	1,027	624	720	867
46	Empresa de Generación Eléctrica, S.A.	42	14	3,000	-	-	-	42	14	3,000
47	Autoridad del Área Económica Especial Panamá Pacífico	150	98	1,531	-	-	-	150	98	1,531
48	Autoridad de Aseo Urbano y Domiciliario	1,799	2,487	723	137	364	376	1,936	2,851	679
49	Empresa Nacional de Autopistas, S.A.	56	21	2,667	-	-	-	56	21	2,667
50	Empresa Metro de Panamá, S.A.	629	411	1,530	-	-	-	629	411	1,530
	<b>Intermediarios Financieros</b>	<b>9,123</b>	<b>6,907</b>	<b>1,321</b>	<b>244</b>	<b>307</b>	<b>795</b>	<b>9,367</b>	<b>7,214</b>	<b>1,288</b>
51	Superintendencia de Bancos	757	444	1,705	1	1	1,000	758	445	1,703
52	Banco de Desarrollo Agropecuario	750	647	1,159	101	118	856	851	765	1,112
53	Banco Hipotecario Nacional	132	297	444	8	10	800	140	307	456
54	Banco Nacional de Panamá	4,429	3,372	1,313	6	9	667	4,435	3,381	1,312
55	Caja de Ahorros	2,488	1,764	1,410	51	69	739	2,539	1,833	1,385
56	Superintendencia del Mercado de Valores	259	129	2,008	-	-	-	259	129	2,008
57	Instituto de Seguro Agropecuario	183	179	1,022	77	100	770	260	279	932
58	Superintendencia de Seguros y Reaseguros	125	75	1,667	-	-	-	125	75	1,667
	<b>Total del Sector Público</b>	<b>312,214</b>	<b>212,231</b>	<b>1,471</b>	<b>21,087</b>	<b>21,974</b>	<b>960</b>	<b>333,301</b>	<b>234,205</b>	<b>1,423</b>

1/ No se incluye pago correspondiente a vigencias expiradas.

2/ Incluye empleados transitorios y contingentes.

3/ Creado mediante Ley 8 de 25 de marzo de 2015; reemplaza a la Autoridad Nacional del Ambiente.

4/ La Sociedad Anónima Aeropuerto Internacional de Tocumen es responsable de la administración de cinco aeropuertos internacionales: Enrique Jiménez (Colón), Enrique Malek (Chiriquí), Scarlett Martínez (Coclé), Panamá Pacífico (Panamá Oeste) y Tocumen (Panamá).

al incluye pago por B/3,138.70 a 121 desmembrados meteorológicos.

(\*) Cantidad nula o cero.

Cuadro No.11 SUELDO BRUTO MENSUAL Y NÚMERO DE FUNCIONARIOS, PERMANENTES Y EVENTUALES, EN EL SECTOR PÚBLICO:  
MAYO DE 2019

No.	ENTIDAD	PERMANENTES			EVENTUALES Z/			TOTALES		
		SUELDO BRUTO $\sum$ (en miles de B.) (1)	FUNCIONARIOS (2)	SUELDO PROMEDIO (en Balboas) $(3)=(1)/(2)*1000$	SUELDO BRUTO (en miles de B.) (4)	FUNCIONARIOS (5)	SUELDO PROMEDIO (en Balboas) $(6)=(4)/(5)*1000$	SUELDO BRUTO (en miles de B.) (7)=(1+4)	FUNCIONARIOS (8)=(2+5)	SUELDO PROMEDIO (en Balboas) $(9)=(7)/(8)*1000$
	<b>Gobierno Central</b>	<b>202,848</b>	<b>141,836</b>	<b>1,430</b>	<b>11,118</b>	<b>12,046</b>	<b>923</b>	<b>213,966</b>	<b>153,882</b>	<b>1,390</b>
1	Asamblea Nacional	3,240	2,201	1,472	1,599	1,446	1,106	4,839	3,647	1,327
2	Contraloría General de la República	5,061	3,528	1,435	312	297	1,051	5,373	3,825	1,405
3	Ministerio de la Presidencia	2,564	2,304	1,113	-	-	-	2,564	2,304	1,113
4	Servicio de Protección Institucional (SPI)	2,410	1,956	1,231	-	-	-	2,410	1,956	1,231
5	Ministerio de Gobierno	3,225	3,569	904	382	301	1,269	3,607	3,870	1,327
6	Ministerio de Seguridad Pública	37,503	29,652	1,265	665	630	1,056	38,168	30,282	1,265
7	Ministerio de Relaciones Exteriores	80,890	60,4	1,376	604	66	1,081	81,494	60,4	1,345
8	Ministerio de Educación	80,890	53,464	1,513	4,305	5,281	815	85,165	58,745	1,450
9	Ministerio de Comercio e Industrias	1,714	2,165	792	145	183	751	1,859	2,358	1,271
10	Ministerio de Obras Públicas	3,109	2,315	1,343	383	493	777	3,492	2,808	1,244
11	Ministerio de Salud	31,071	15,916	1,952	1,141	1,141	909	32,212	17,057	1,882
12	Ministerio de Trabajo y Desarrollo Laboral	925	870	1,063	384	357	1,104	1,319	1,227	1,077
13	Ministerio de Vivienda y Ordenamiento Territorial	798	860	928	5	4	1,250	803	864	929
14	Ministerio de Economía y Finanzas	3,261	2,463	1,329	810	751	1,079	4,071	3,214	1,271
15	Ministerio de Desarrollo Social	1,452	1,610	1,109	1,462	1,462	1,000	1,462	1,610	1,109
16	Ministerio de Ambiente	1,452	1,452	1,000	6	1	6,000	1,458	1,452	1,000
17	Organismo Autónomo de Habilitación Especial	8,345	5,433	1,536	17	13	1,308	8,362	5,446	1,536
18	Procuraduría General de la Nación	7,631	5,662	1,350	1,350	1,350	1,350	7,631	5,662	1,350
19	Tribunal Electoral	3,259	3,016	1,081	659	747	882	3,918	3,763	1,041
20	Procuraduría de la Administración	335	210	1,595	-	-	-	335	210	1,595
21	Fiscalía General Electoral	228	159	1,434	132	132	1,000	360	291	1,237
22	Tribunal de Cuentas	188	108	1,741	1	1	1,000	189	109	1,734
23	Fiscalía General de Cuentas	154	102	1,510	-	-	-	154	102	1,510
24	Defensoría del Pueblo	187	204	1,091	-	-	-	187	204	1,091
25	Tribunal Administrativo Tributario	120	77	1,558	1	1	1,000	121	78	1,551
	Representantes de Corregimientos	1,803	1,198	1,505	-	-	-	1,803	1,198	1,505
	<b>Sector Descentralizado</b>	<b>122,662</b>	<b>73,708</b>	<b>1,664</b>	<b>9,574</b>	<b>10,845</b>	<b>883</b>	<b>132,236</b>	<b>84,553</b>	<b>1,564</b>
	<b>Instituciones Descentralizadas</b>	<b>99,483</b>	<b>53,150</b>	<b>1,872</b>	<b>8,422</b>	<b>9,174</b>	<b>918</b>	<b>107,905</b>	<b>62,324</b>	<b>1,711</b>
1	Autoridad del Tránsito y Transporte Terrestre	861	1,041	827	165	251	657	1,026	1,292	794
2	Autoridad Nacional de los Servicios Públicos	792	476	1,643	-	-	-	792	476	1,643
3	Caja de Seguro Social	64,630	29,838	2,166	1,462	987	1,481	66,092	30,825	2,144
4	Autoridad de Protección al Consumidor y Defensa de la Competencia	448	448	933	19	17	1,118	467	487	1,140
5	Sistema de Ahorro y Capitalización	42	26	1,615	6	5	1,200	48	31	1,548
6	Instituto para la Formación y Aprovechamiento de los Recursos Humanos	424	513	827	215	283	760	639	796	803
7	Instituto de Investigación Agropecuaria de Panamá	258	491	525	7	14	500	265	505	525
8	Instituto Nacional de Cultura	1,046	966	1,083	23	29	793	1,069	995	1,074
9	Instituto Panameño de Deportes	345	408	831	205	256	858	513	568	832
10	Instituto Nacional de Habilitación Especial	3,218	1,882	1,710	105	136	862	3,323	2,018	1,731
11	Instituto Nacional de Habilitación Subambiental	243	123	1,976	275	136	2,022	3,493	2,018	1,731
12	Autoridad Nacional de Turismo	383	375	1,021	74	67	1,104	457	442	1,034
13	Instituto Panameño Autónomo Cooperativo	377	339	1,112	9	3	3,000	386	342	1,129
14	Autoridad de Inmuebles de Panamá	499	291	1,715	47	59	797	546	350	1,560
15	Instituto Comemorativo Gorgas de Estudios de la Salud	620	675	919	9	6	1,500	629	681	924
16	Registro Público de Panamá	3,761	1,681	2,237	299	296	1,010	4,060	1,977	2,054
17	Universidad Autónoma de Chiriquí	10,283	5,073	2,027	3,902	4,555	867	14,185	9,628	1,473
18	Universidad de Panamá	821	540	1,520	823	1,357	606	1,644	1,897	1,143
19	Universidad Especializada de Las Américas	4,833	2,820	1,714	435	368	1,182	5,268	3,188	1,652
20	Universidad Tecnológica de Panamá	280	174	1,609	77	64	1,203	357	238	1,500
21	Universidad Marítima Interrelacional de Panamá	360	325	1,108	22	17	1,294	382	342	1,117
22	Sistema Estatal de Radio y Televisión	412	310	1,329	-	-	-	412	310	1,329
23	Autoridad Panameña de Seguridad de Alimentos	167	109	1,532	-	-	-	167	109	1,532
24	Dirección General de Contrataciones Públicas	378	191	1,979	-	-	-	378	191	1,979
25	Secretaría Nacional de Ciencia, Tecnología e Innovación	388	361	1,075	4	4	1,000	392	365	1,074
26	Autoridad de los Recursos Acuáticos	103	195	1,746	-	-	-	103	195	1,746
27	Tribunal Administrativo de Contrataciones Públicas	238	195	1,221	-	-	-	238	195	1,221
28	Autoridad de la Micro, Pequeña y Mediana Empresa	13	13	923	3	6	500	15	19	789
29	Zona Franca del Barú	177	177	1,000	-	-	-	177	177	1,000
30	Secretaría Nacional de Discapacidad	1,157	1,233	1,089	204	298	857	2,391	2,31	1,089
31	Instituto Nacional de la Mujer	155	132	1,174	22	24	917	1,354	1,561	1,135
32	Instituto Nacional de la Mujer	155	132	1,174	22	24	917	1,354	1,561	1,135
33	Secretaría Nacional de Niñez, Adolescencia y Familia	297	235	1,264	2	2	1,000	299	237	1,262
34	Autoridad Nacional de Administración de Tierras	751	786	1,045	-	-	-	751	786	1,045
35	Autoridad de Pasaportes de Panamá	120	117	1,026	-	-	-	120	117	1,026
36	Autoridad Nacional de Transparencia y Acceso a la Información	77	48	1,604	-	-	-	77	48	1,604



Cuadro No.11 SUELDO BRUTO MENSUAL Y NÚMERO DE FUNCIONARIOS, PERMANENTES Y EVENTUALES, EN EL SECTOR PÚBLICO:  
MAYO DE 2019 (Conclusión)

No.	ENTIDAD	PERMANENTES			EVENTUALES <sup>2/</sup>			TOTALES		
		SUELDO BRUTO <sup>1/</sup> (en miles de B./)	FUNCIONARIOS (2)	SUELDO PROMEDIO (en Balboas) (3)=(1)/(2)*1000	SUELDO BRUTO (en miles de B./) (4)	FUNCIONARIOS (5)	SUELDO PROMEDIO (en Balboas) (6)=(4)/(5)*1000	SUELDO BRUTO (en miles de B./) (7)=(1+4)	FUNCIONARIOS (8)=(2+5)	SUELDO PROMEDIO (en Balboas) (9)=(7)/(8)*1000
	<b>Empresas Públicas</b>	<b>13,501</b>	<b>13,371</b>	<b>1,010</b>	<b>896</b>	<b>1,346</b>	<b>14,397</b>	<b>14,717</b>	<b>978</b>	
37	Autoridad Marítima de Panamá	1,730	1,513	1,143	-	-	1,730	1,513	1,143	
38	Bingos Nacionales	29	39	744	-	-	29	39	744	
39	Autoridad Aeronáutica Civil	1,458	954	1,528	21	16	1,479	970	1,525	
40	Aeropuerto Inter nacional de Tocumen, S.A. <sup>4/</sup>	2,203	1,573	1,401	-	-	2,203	1,573	1,401	
41	Instituto de Acueductos y Alcantarillados Nacionales	1,505	2,846	529	152	328	1,657	3,174	522	
42	Instituto de Mercadeo Agropecuario	306	239	1,280	452	617	758	856	886	
43	Empresa de Transmisión Eléctrica, S.A.	1,033	505	2,046	-	-	1,033	505	2,046	
44	Lotería Nacional de Beneficencia	1,607	1,839	874	6	7	1,613	1,846	874	
45	Zona Libre de Colón	560	642	872	75	75	635	717	886	
46	Empresa de Generación Eléctrica, S.A.	31	13	2,385	-	-	31	13	2,385	
47	Agencia del Área Económica Especial Panamá Pacífico	136	89	1,528	-	-	136	89	1,528	
48	Autoridad de Aseo Urbano y Domiciliario	1,875	2,468	763	161	256	2,036	2,714	750	
49	Empresa Nacional de Autopistas, S.A.	128	26	4,923	-	-	128	26	4,923	
50	Empresa Metro de Panamá, S.A.	900	635	1,417	29	47	929	682	1,362	
	<b>Intermediarios Financieros</b>	<b>9,678</b>	<b>7,187</b>	<b>1,347</b>	<b>256</b>	<b>325</b>	<b>9,934</b>	<b>7,512</b>	<b>1,322</b>	
51	Superintendencia de Bancos	815	478	1,705	-	-	815	478	1,705	
52	Banco de Desarrollo Agropecuario	789	661	1,194	98	123	887	784	1,131	
53	Banco Hipotecario Nacional	127	287	443	7	9	134	296	453	
54	Banco Nacional de Panamá	4,695	3,497	1,343	14	17	4,709	3,514	1,340	
55	Caja de Ahorros	2,680	1,888	1,419	49	66	2,729	1,954	1,397	
56	Superintendencia del Mercado de Valores	260	128	2,031	-	-	260	128	2,031	
57	Instituto de Seguro Agropecuario	185	171	1,082	88	110	273	281	972	
58	Superintendencia de Seguros y Reaseguros	127	77	1,649	-	-	127	77	1,649	
	<b>Total del Sector Público</b>	<b>325,510</b>	<b>215,544</b>	<b>1,510</b>	<b>20,692</b>	<b>22,891</b>	<b>346,202</b>	<b>238,435</b>	<b>1,452</b>	

<sup>1/</sup> No se incluye pago correspondiente a vigencia expirada.

<sup>2/</sup> Incluye empleados transitorios y contingentes.

<sup>3/</sup> Creado mediante Ley 8 de 25 de marzo de 2015, empuja a la Autoridad Nacional del Ambiente.

<sup>4/</sup> La Sociedad Anónima Aeropuerto Internacional de Tocumen es responsable de la administración de cinco aerpuertos internacionales: Enrique Jiménez (Colón), Enrique Malek (Chiriquí), Scarlett Martínez (Coclé), Panamá Pacífico (Panamá Oeste) y Tocumen (Panamá).

<sup>a/</sup> Incluye pago por B./ 2,391,08 a 113 observadores meteorológicos.

(-) Cantidad nula o cero.

(.) Dato no aplicable