



REPÚBLICA DE PANAMÁ
CONTRALORÍA GENERAL DE LA REPÚBLICA

INFORME DE LA PLANILLA DEL SECTOR PÚBLICO
Al 31 de marzo de 2018



Abril de 2018

REPÚBLICA DE PANAMÁ
CONTRALORÍA GENERAL DE LA REPÚBLICA
Dirección de Asesoría Económica y Financiera

FEDERICO HUMBERT
Contralor General

NITZIA R. DE VILLARREAL
Subcontralora General

CARLOS A. GARCÍA MOLINO
Secretario General

LUIS A. LAMBOGLIA B.
Director Encargado

Unidad de Análisis e Informes Especiales

Asesores Económico-Financieros

Casiano Vergara
(Coordinador Encargado)

Melissa M. De Sedas R.
Marisol Q. de Cheng
Manuel Navarrete P.

ÍNDICE GENERAL

	Pág.
RESUMEN	vi
PLANILLA DEL SECTOR PÚBLICO AL MES DE MARZO DE 2018	
1. NÚMERO DE FUNCIONARIOS: MARZO 2018 Y 2017	1
1.1 SECTOR PÚBLICO	1
1.2 GOBIERNO CENTRAL	2
1.2.1 FUNCIONARIOS PERMANENTES Y EVENTUALES	2
1.2.2 FUNCIONARIOS PERMANENTES	2
1.2.3 FUNCIONARIOS EVENTUALES	3
1.3 SECTOR DESCENTRALIZADO	4
1.3.1 FUNCIONARIOS PERMANENTES Y EVENTUALES	4
1.3.2 FUNCIONARIOS PERMANENTES	4
1.3.3 FUNCIONARIOS EVENTUALES	5
2. SUELDO BRUTO: MARZO 2018 Y 2017	6
2.1 SECTOR PÚBLICO	6
2.2 GOBIERNO CENTRAL	6
2.2.1 SUELDO BRUTO TOTAL	6
2.2.2 SUELDO BRUTO PERMANENTES	7
2.2.3 SUELDO BRUTO EVENTUALES	7
2.3 SECTOR DESCENTRALIZADO	8
2.3.1 SUELDO BRUTO TOTAL	8
2.3.2 SUELDO BRUTO PERMANENTES	8
2.3.3 SUELDO BRUTO EVENTUALES	9

ÍNDICE DE CUADROS

PLANILLA DEL SECTOR PÚBLICO, AL MES DE MARZO DE 2018 Y 2017	Pág.
CUADRO No.1 NÚMERO DE FUNCIONARIOS DEL SECTOR PÚBLICO, ENERO-MARZO: AÑOS 2018 Y 2017	1
CUADRO No.2 SUELDO BRUTO DE LA PLANILLA DEL SECTOR PÚBLICO, ENERO-MARZO: AÑOS 2018 Y 2017	6
CUADRO No.3 NÚMERO DE FUNCIONARIOS PERMANENTES Y EVENTUALES EN EL SECTOR PÚBLICO, ENERO-MARZO DE 2018	10
CUADRO No.4 SUELDO BRUTO MENSUAL Y ACUMULADO DE FUNCIONARIOS PERMANENTES Y EVENTUALES EN EL SECTOR PÚBLICO: ENERO-MARZO DE 2018	12
CUADRO No.5 NÚMERO DE FUNCIONARIOS PERMANENTES Y EVENTUALES EN EL SECTOR PÚBLICO: ENERO-MARZO DE 2017	14
CUADRO No.6 SUELDO BRUTO MENSUAL Y ACUMULADO DE FUNCIONARIOS PERMANENTES Y EVENTUALES DEL SECTOR PÚBLICO: ENERO-MARZO DE 2017	16
CUADRO No.7 SUELDO BRUTO MENSUAL Y NÚMERO DE FUNCIONARIOS, PERMANENTES Y EVENTUALES, EN EL SECTOR PÚBLICO: MARZO DE 2018	18
CUADRO No.8 DIFERENCIAS EN EL SUELDO BRUTO MENSUAL Y NÚMERO DE FUNCIONARIOS, PERMANENTES Y EVENTUALES, EN EL SECTOR PÚBLICO: MARZO 2018-FEBRERO 2018	20
CUADRO No.9 DIFERENCIAS EN EL SUELDO BRUTO MENSUAL Y NÚMERO DE FUNCIONARIOS, PERMANENTES Y EVENTUALES, EN EL SECTOR PÚBLICO: MARZO 2018-MARZO 2017	22
CUADRO No.10 SUELDO BRUTO MENSUAL Y NÚMERO DE FUNCIONARIOS PERMANENTES Y EVENTUALES, EN EL SECTOR PÚBLICO: MARZO DE 2017	24
CUADRO No.11 SUELDO BRUTO MENSUAL Y NÚMERO DE FUNCIONARIOS, PERMANENTES Y EVENTUALES, EN EL SECTOR PÚBLICO: FEBRERO DE 2018	26

ÍNDICE DE GRÁFICAS

Pág.

I. PLANILLA DEL SECTOR PÚBLICO I. NÚMERO DE FUNCIONARIOS AL MES DE MARZO DE 2018

GOBIERNO CENTRAL

GRÁFICA No.1	NÚMERO DE FUNCIONARIOS PERMANENTES Y EVENTUALES DEL GOBIERNO CENTRAL: ENERO-MARZO DE 2018 Y 2017	2
GRÁFICA No.2	NÚMERO DE FUNCIONARIOS PERMANENTES DEL GOBIERNO CENTRAL: ENERO-MARZO DE 2018 Y 2017	3
GRÁFICA No.3	NÚMERO DE FUNCIONARIOS EVENTUALES DEL GOBIERNO CENTRAL: ENERO-MARZO DE 2018 Y 2017	3

SECTOR DESCENTRALIZADO

GRÁFICA No.4	NÚMERO DE FUNCIONARIOS PERMANENTES Y EVENTUALES DEL SECTOR DESCENTRALIZADO: ENERO-MARZO DE 2018 Y 2017	4
GRÁFICA No.5	NÚMERO DE FUNCIONARIOS PERMANENTES DEL SECTOR DESCENTRALIZADO: ENERO-MARZO DE 2018 Y 2017	5
GRÁFICA No.6	NÚMERO DE FUNCIONARIOS EVENTUALES DEL SECTOR DESCENTRALIZADO: ENERO-MARZO DE 2018 Y 2017	5

II. SUELDO BRUTO AL MES DE MARZO DE 2018

GOBIERNO CENTRAL

GRÁFICA No.7	SUELDO BRUTO DE FUNCIONARIOS PERMANENTES Y EVENTUALES DEL GOBIERNO CENTRAL: ENERO-MARZO DE 2018 Y 2017	6
GRÁFICA No.8	SUELDO BRUTO DE FUNCIONARIOS PERMANENTES DEL GOBIERNO CENTRAL: ENERO-MARZO DE 2018 Y 2017	7
GRÁFICA No.9	SUELDO BRUTO DE FUNCIONARIOS EVENTUALES DEL GOBIERNO CENTRAL: ENERO-MARZO DE 2018 Y 2017	7

SECTOR DESCENTRALIZADO

GRÁFICA No.10	SUELDO BRUTO DE FUNCIONARIOS PERMANENTES Y EVENTUALES DEL SECTOR DESCENTRALIZADO: ENERO-MARZO DE 2018 Y 2017	8
GRÁFICA No.11	SUELDO BRUTO DE FUNCIONARIOS PERMANENTES DEL SECTOR DESCENTRALIZADO: ENERO-MARZO DE 2018 Y 2017	9
GRÁFICA No.12	SUELDO BRUTO DE FUNCIONARIOS EVENTUALES DEL SECTOR DESCENTRALIZADO: ENERO-MARZO DE 2018 Y 2017	9

RESUMEN
PLANILLA DEL SECTOR PÚBLICO
MARZO - 2018

1. La planilla del Sector Público registró en el mes marzo de 2018, un total de 228,349 funcionarios y un sueldo bruto de B/.321.0 millones.
2. El total de funcionarios se descomponen en 209,353 permanentes y 18,996 eventuales. De acuerdo al sector, 146,125 corresponden al Gobierno Central y 82,224 al Sector Descentralizado.
3. Del total del sueldo bruto (B/.321.0 millones), B/.303.5 millones corresponden a permanentes y B/.17.5 millones a eventuales. En la composición por sector B/.195.5 millones pertenecen al Gobierno Central y B/.125.5 millones al Sector Descentralizado.
4. Comparado con el mes anterior, en marzo de 2018 se registró un aumento de 237 funcionarios, en el que los permanentes disminuyeron en 622 (0.3%) y los eventuales aumentaron en 859 (4.7%). En el total de aumentos destacan las siguientes instituciones: el Ministerio de Educación con 212, la Autoridad Nacional de Aduanas con 208, el Ministerio de Desarrollo Agropecuario con 173, el Instituto Panameño de Deportes con 149, la Autoridad de Aeronáutica Civil con 125 y la Autoridad del Tránsito y Transporte Terrestre con 100.
5. La planilla del mes de marzo de 2018, con respecto al mes de febrero de 2018, registró un incremento de B/.8.2 millones en el sueldo bruto (2.6%); con B/.6.6 millones en permanentes (2.2%) y B/.1.6 millones en eventuales (9.9%).
6. Al comparar la planilla de marzo de 2018 con la de marzo de 2017 se observa un aumento de 3,658 funcionarios (1.6%), desglosados en un aumento de 3,575 funcionarios permanentes (1.7%) y 83 eventuales (0.4%). Las instituciones con mayores aumentos son las siguientes: el Ministerio de Salud con 675, la Asamblea de Representantes con 544, la Universidad de Panamá con 521, el Instituto de Acueductos y Alcantarillados Nacionales con 484, el Ministerio de Seguridad Pública con 403, la Procuraduría General de la Nación con 339, el Órgano Judicial con 258, la Contraloría General de la República con 239, el Ministerio de Gobierno con 215, el Tribunal Electoral con 201, el Aeropuerto Internacional de Tocumen con 167, el Ministerio de Desarrollo Agropecuario con 132, el Banco Nacional de Panamá con 114, la Caja de Ahorros con 113, la Universidad Especializada de Las Américas con 109, la Autoridad de Aeronáutica Civil con 108 y la Fiscalía General Electoral con 106.
7. Igualmente, con respecto a marzo de 2017, la planilla marzo de 2018 reflejó un aumento de B/.29.2 millones (10.0%) en el sueldo bruto, desglosados en un aumento de B/.28.9 millones (10.5%) en funcionarios permanentes y de B/.313 mil (1.8%) en funcionarios eventuales.
8. Recomendamos que la contratación de personal a laborar en el Estado, se dé en el marco de lo estrictamente necesario para el cumplimiento de los objetivos, los planes estratégicos institucionales, los programas de trabajo, requerimientos reales orientados a aumentar su productividad y el logro de las metas que tiene cada Institución Pública, dando cumplimiento a las normas y disposiciones administrativas que guarden el ordenamiento institucional.

PLANILLA DEL SECTOR PÚBLICO: MARZO DE 2018

El presente Informe de la Planilla del Sector Público contiene el número de funcionarios y los montos salariales pagados en el mes de marzo 2018 y su comparación con el mes anterior y con marzo de 2017. También presenta el número promedio de funcionarios al mes de marzo de 2018 comparado con el promedio a marzo de 2017 y el monto acumulado de salarios pagados a marzo de 2018 y su comparación con el acumulado a marzo de 2017. La fuente de esta información la constituyen los registros centrales de pago de la Contraloría General de la República y los informes de planillas remitidos por las Instituciones, cuyos pagos no se procesan en esta Institución.

Actualmente la planilla consta de ochenta y tres (83) entidades conformadas de la siguiente manera: 25 del Gobierno Central, 36 de las Instituciones Descentralizadas, 14 de las Empresas Públicas y 8 de los Intermediarios Financieros; excluye a la Autoridad del Canal, patronatos y los municipios con excepción del pago a los Representantes de Corregimiento. Igualmente se excluyen los pagos por horas extras, vigencias expiradas, décimo tercer mes, gastos de representación, jubilaciones y funcionarios eventuales de proyectos de inversión.

En el mes de marzo de 2018, la planilla registró un total de 228,349 funcionarios, con un pago de B/.321.0 millones de sueldo bruto. (Ver Cuadros No.1 y No.2). A continuación el desglose de esta planilla en número de funcionarios y sueldo bruto pagado.

1. NÚMERO DE FUNCIONARIOS: MARZO 2018 Y 2017

1.1 SECTOR PÚBLICO

La planilla de marzo de 2018, registró un total de 228,349 funcionarios, de los cuales 209,353 son permanentes y 18,996 son eventuales. (Ver Cuadro No.7)

De este total (228,349 funcionarios en marzo de 2018), 146,125 corresponden al Gobierno Central y 82,224 al Sector Descentralizado.

Con respecto a febrero de 2018, la planilla pagada se incrementó en 237 funcionarios y con un aumento de B/.8.2 millones. (Ver Cuadro No.8)

Con respecto a marzo de 2017 la planilla pagada del Sector Público registró un aumento de 3,658 funcionarios (1.6%), desglosados en un aumento de 3,575 funcionarios permanentes (1.7%) y 83 funcionarios eventuales (0.4%). (Ver Cuadros No.1 y 9)

**Cuadro No.1 NÚMERO DE FUNCIONARIOS DEL SECTOR PÚBLICO
ENERO - MARZO: AÑOS 2018-2017**

MES	2018	2017	DIFERENCIA	VARIACIÓN PORCENTUAL
Enero	220,698	212,113	8,585	4.0
Febrero	228,112	212,142	15,970	7.5
Marzo	228,349	224,691	3,658	1.6
Promedio	225,720	216,315	9,404	4.3

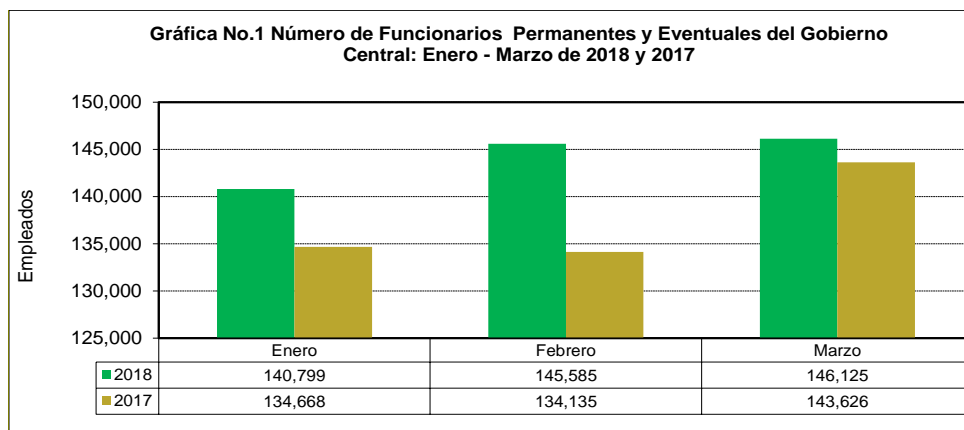
1.2 GOBIERNO CENTRAL

1.2.1 Funcionarios Permanentes y Eventuales

Al comparar el mes de marzo de 2018 con respecto al mes de febrero de 2018, en el Gobierno Central se observa un aumento de 540 funcionarios (0.4)% en la planilla pagada. (Ver Cuadro No.8)

En marzo de 2018, el Gobierno Central registró un aumento neto de 2,499 funcionarios, con respecto al mismo mes del 2017. (Ver Grafica No.1 y Cuadro No.9)

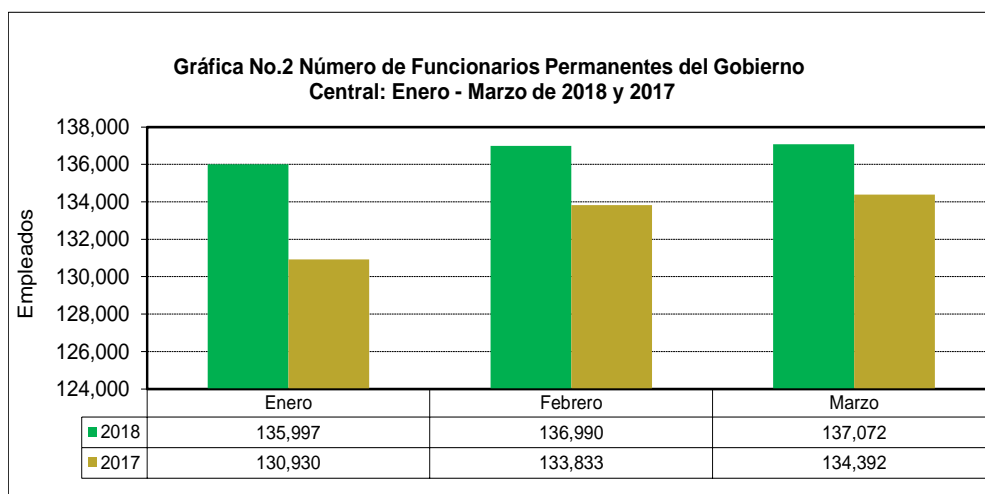
En las instituciones que mayormente incrementaron el número total de funcionarios en marzo de 2018 con respecto a marzo 2017 están fundamentalmente: el Ministerio de Salud con 675, la Asamblea de Representantes con 544, el Ministerio de Seguridad Pública con 403, la Procuraduría General de la Nación con 339, el Órgano Judicial con 258, la Contraloría General de la República con 239, el Ministerio de Gobierno con 215 y el Tribunal Electoral con 201. (Ver Cuadro No.9)



1.2.2 Funcionarios Permanentes

Con respecto a febrero de 2018, la planilla de marzo de 2018, refleja un aumento neto de 82 funcionarios. (Ver Cuadro No.8)

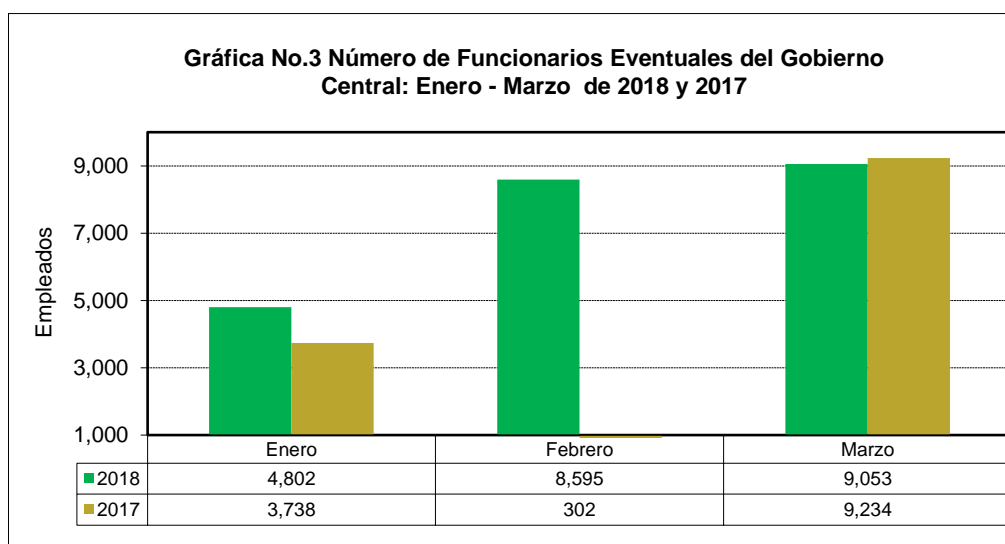
Al comparar el número total de funcionarios permanentes en marzo de 2018 con marzo de 2017, se refleja un aumento neto de 2,680 funcionarios. Este aumento se ubica, fundamentalmente en las siguientes Instituciones: 544 en la Asamblea de Representantes, 414 en el Ministerio de Seguridad Pública, 339 en la Procuraduría General de la Nación, 314 en el Ministerio de Salud, 258 en el Órgano Judicial y 231 en la Asamblea Nacional. (Ver Cuadro No.9)



1.2.3 Funcionarios Eventuales

Con respecto a febrero de 2018, la planilla de marzo de 2018 refleja un aumento de 458 funcionarios en el Gobierno Central. (Ver Cuadro No.8)

El número de funcionarios eventuales del Gobierno Central de marzo de 2018 respecto a marzo 2017, disminuyó en 181 funcionarios (2.0), fundamentalmente por la disminución de 373 en el Ministerio de Educación, 205 en el Ministerio de Economía y Finanzas, 192 en la Asamblea Nacional, 154 en el Ministerio de la Presidencia, 120 en el Ministerio de Ambiente, 31 en el Ministerio de Comercio e Industrias, 11 en el Ministerio de Seguridad Pública. (Ver Cuadro No.9)



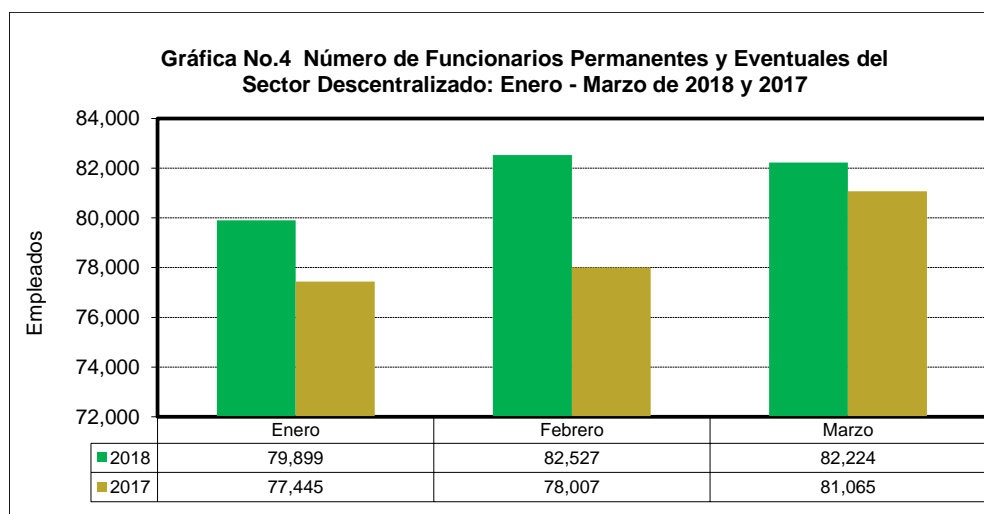
1.3. SECTOR DESCENTRALIZADO

1.3.1 Funcionarios Permanentes y Eventuales

Al 31 de marzo de 2018, la planilla pagada del Sector Descentralizado presentó un total de 82,224 funcionarios entre eventuales y permanentes, de los cuales 60,713 son funcionarios de las Instituciones Descentralizadas, 14,321 de las Empresas Públicas y 7,190 de los Intermediarios Financieros. (Ver Cuadro No.7)

Con respecto a febrero de 2018, la planilla de marzo de 2018 refleja una disminución de 303 funcionarios en el Sector Descentralizado. (Ver Cuadro No.8)

Al comparar el número de funcionarios de marzo de 2018 con marzo de 2017, se observa un aumento de 1,159 funcionarios. (Ver Cuadro No.9)

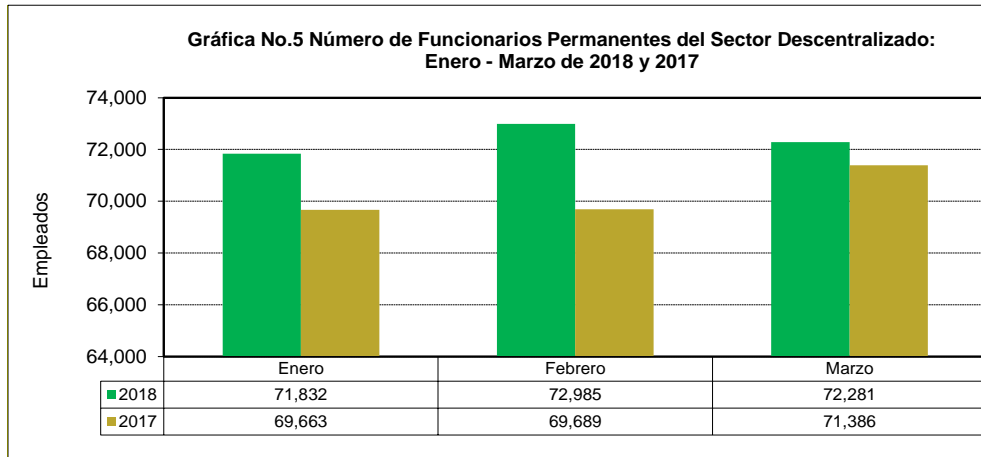


1.3.2 Funcionarios Permanentes

Con respecto a febrero de 2018, la planilla pagada de marzo de 2018 refleja una disminución de 704 funcionarios en el Sector Descentralizado. (Ver Cuadro No.8)

La planilla pagada de funcionarios permanentes aumentó en 895 funcionarios (1.3%), de marzo de 2018 a marzo de 2017. Del total de funcionarios permanentes del Sector Descentralizado (72,281) en la planilla de marzo de 2018, el 72.2% corresponden a las Instituciones Descentralizadas, el 18.3% de las Empresas Públicas y 9.5 % de los Intermediarios Financieros. (Ver Cuadro No.7 y 9)

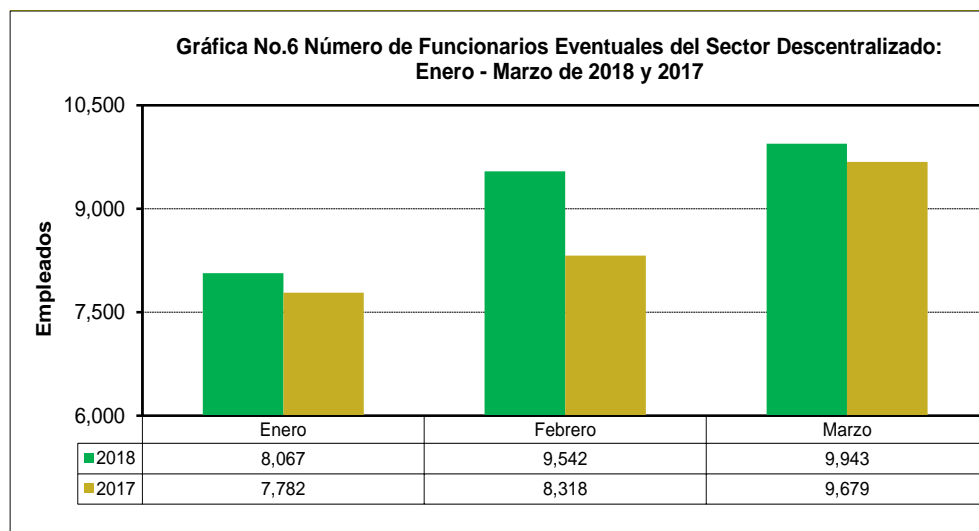
Las instituciones que presentaron un mayor aumento en el número de funcionarios permanentes en la planilla pagada de marzo de 2018 a marzo de 2017 fueron: la Universidad de Panamá con 597, el Instituto de Acueductos y Alcantarillados Nacionales con 302, el Banco Nacional de Panamá con 228, el Aeropuerto Internacional de Tocumen con 167 y la Caja de Ahorros con 104. (Ver Cuadro No.9)



1.3.3 Funcionarios Eventuales

Al comparar la planilla de marzo respecto al mes anterior, ésta presentó un aumento de 401 funcionarios; las Instituciones Descentralizadas aumentaron en 431, las Empresas Públicas en 45 y mientras que los Intermediarios Financieros disminuyeron en 75. (Ver Cuadro No.8)

El número de funcionarios eventuales para el mes de marzo de 2018, con respecto al mismo mes de 2017 presentó un aumento de 264 funcionarios (2.7%); las Instituciones Descentralizadas aumentaron en 44, las Empresas Públicas en 256 y mientras que los Intermediarios Financieros disminuyeron en 36. Las instituciones que influyeron en el aumento fueron: la Caja de Seguro Social con 548, el Instituto de Acueductos y Alcantarillados Nacionales con 182, la Universidad Especializada de Las Américas con 99, el Instituto de Mercadeo Agropecuario con 44, el Banco de Desarrollo Agropecuario con 44, la Autoridad de Aseo Urbano y Domiciliario con 31, el Instituto Nacional de Formación Profesional y Capacitación para el Desarrollo Humano con 29 y el Instituto de Seguro Agropecuario con 28. (Ver Cuadro No.9)



2. SUELDO BRUTO: MARZO 2018 Y 2017

2.1 SECTOR PÚBLICO

El Sueldo Bruto acumulado de la planilla del Sector Público al mes de marzo de 2018 totalizó B/.321.0 millones, de los cuales B/.303.5 millones corresponden a funcionarios permanentes y B/.17.5 millones a funcionarios eventuales. (Ver Cuadro No.7)

**Cuadro No.2 SUELDO BRUTO DE LA PLANILLA DEL SECTOR PÚBLICO
ENERO - MARZO: AÑOS 2018-2017
(En miles de B/.)**

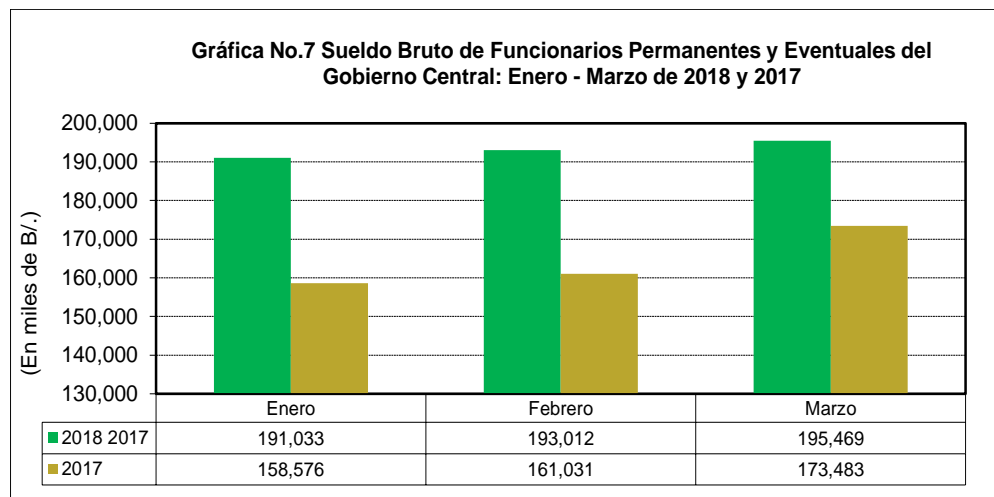
MES	2018	2017	DIFERENCIA	VARIACIÓN PORCENTUAL
Enero	299,000	265,980	33,020	12.4
Febrero	312,764	269,959	42,805	15.9
Marzo	320,961	291,721	29,240	10.0
Total	932,725	827,660	105,065	12.7

Desglosado por Sector, el monto de la planilla de marzo-2018 (B/.321.0 millones) comprende B/.195.5 millones pagados a funcionarios del Gobierno Central y B/.125.5 millones a funcionarios del Sector Descentralizado.

2.2 GOBIERNO CENTRAL

2.2.1 Sueldo Bruto Total

La participación del Gobierno Central en el monto de la Planilla del Sector Público para el mes de marzo de 2018 es de 60.9% (B/.195.5 millones). (Ver Cuadro No.7)



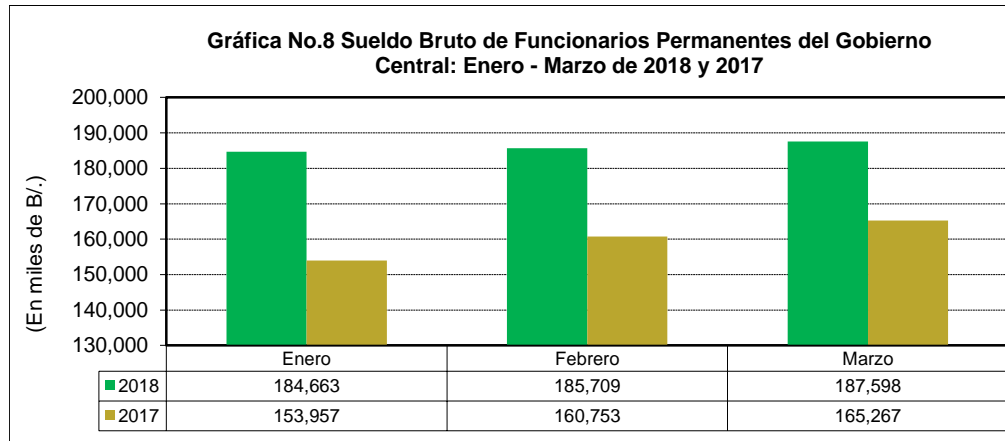
El Sueldo Bruto pagado en la Planilla del Gobierno Central de marzo de 2018, con respecto a febrero de 2018, aumentó en B/.2.5 millones (1.3%). (Ver Cuadro No.8)

La planilla del Gobierno Central para marzo de 2018 con respecto a marzo de 2017, aumentó en B/.22.0 millones al pasar de B/.173.5 millones a B/.195.5 millones en el 2018. (Ver Cuadro No.9)

2.2.2 Sueldo Bruto Permanentes

Al ser comparado con el mes anterior, el Sueldo Bruto de los funcionarios permanentes del Gobierno Central de marzo de 2018, aumentó en B/.1.9 millones (1.0%). (Ver Cuadro No.8)

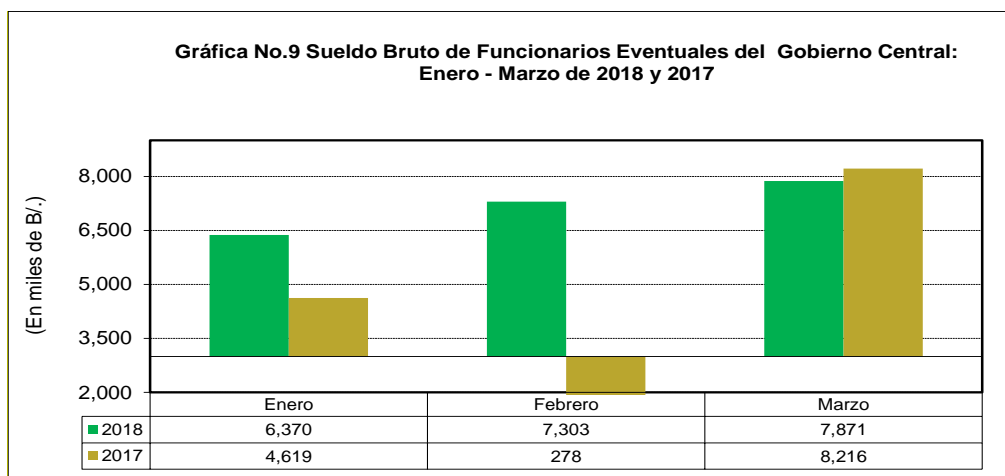
Con respecto a marzo de 2017 aumentó B/.22.3 millones, en los que destacan los siguientes incrementos: B/.14.3 millones en el Ministerio de Educación, B/.2.2 millones en el Ministerio de Salud y B/.1.5 millones en el Órgano Judicial. (Ver Cuadro No.9)



2.2.3 Sueldo Bruto Eventuales

Del mes de febrero de 2018 a marzo de 2018 el Gobierno Central registró un aumento de B/.568 mil, en el monto pagado a eventuales, al pasar de B/.7.3 millones en febrero de 2018 a B/.7.9 millones en marzo de 2018 (Ver Gráfica No.9), conforme al aumento en la planilla de 458 funcionarios eventuales. (Ver Puntos 1.2.3)

Con respecto a marzo de 2017, se registró una disminución de B/.345 mil, en el Sueldo Bruto de los funcionarios eventuales del Gobierno Central. En estas disminuciones incidieron: el Ministerio de Educación con B/.371 mil, la Asamblea Nacional con B/.325 mil, el Ministerio de Economía y Finanzas con B/.269 mil, el Ministerio de la Presidencia con B/.142 mil y el Ministerio de Ambiente con B/.102 mil. (Ver Cuadro No.9)



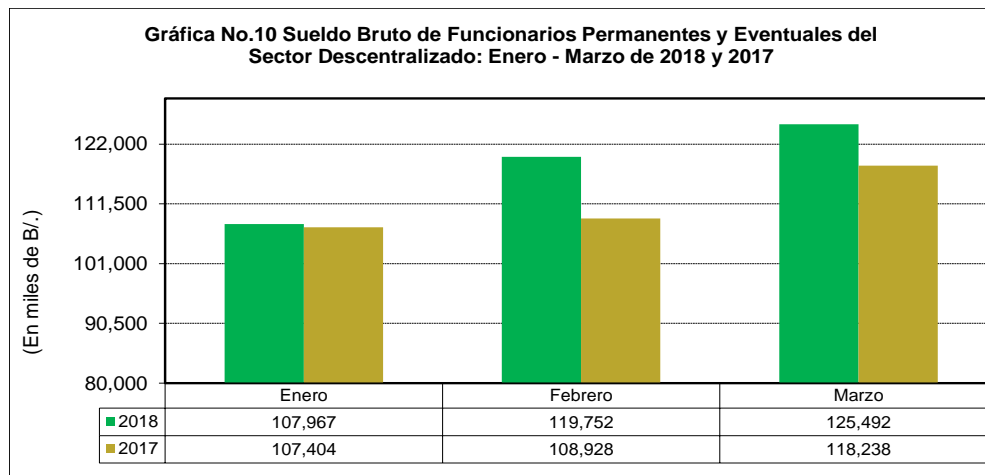
2.3 SECTOR DESCENTRALIZADO

2.3.1 Sueldo Bruto Total

El Sector Descentralizado registró en el mes de marzo de 2018, un pago en sueldo bruto a funcionarios permanentes y eventuales de B/.125.5 millones. (Ver Cuadro No.7)

Al ser comparado con el monto del mes de febrero de 2018, se observa un incremento de B/.5.7 millones (4.8%). (Ver Cuadro No.8)

Con respecto a igual período de 2017 se registró un aumento de B/.7.2 millones (6.1%). (Ver Cuadro No.9)



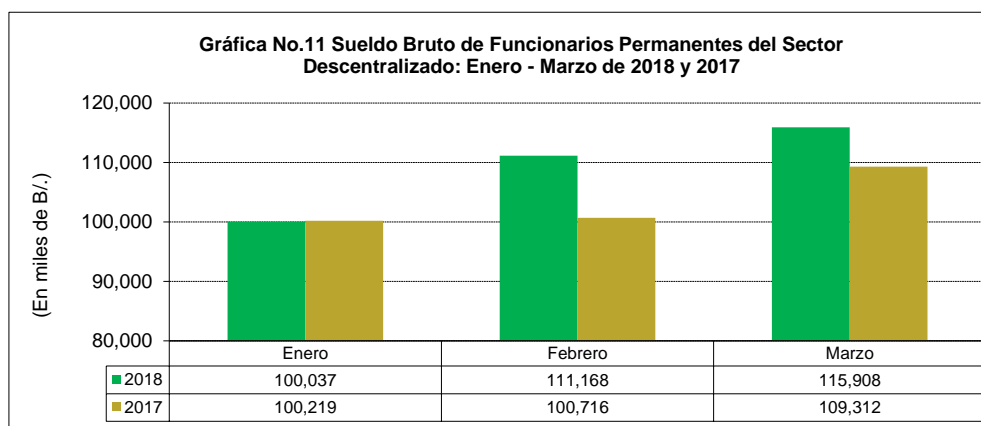
2.3.2 Sueldo Bruto Permanentes

El Sueldo Bruto de los funcionarios permanentes del Sector Descentralizado a marzo de 2018 alcanzó un monto de B/.115.9 millones. (Ver Cuadro No.7)

Al ser comparada con el monto del mes de febrero de 2018, el sueldo bruto de empleados permanentes registró un aumento de B/.4.7 millones (4.3%). (Ver Cuadro No.8)

Con respecto a marzo de 2017 el monto pagado a personal permanente representó un aumento de B/.6.6 millones (6.0%). (Ver Cuadro No.9)

En comparación a marzo 2017, las instituciones que registraron los mayores incrementos fueron: la Caja de Seguro Social con B/.2.7 millones, el Aeropuerto Internacional de Tocumen con B/.1.4 millones, la Universidad de Panamá con B/.887 mil, el Instituto Panameño de Habilitación Especial con B/.596 mil, el Banco Nacional de Panamá con B/.413 mil, la Universidad Tecnológica de Panamá con B/.364 mil, la Universidad Autónoma de Chiriquí con B/.292 mil, la Autoridad Aeronáutica Civil con B/.265 mil y la Caja de Ahorros con B/.189 mil. (Ver Cuadro No.9).

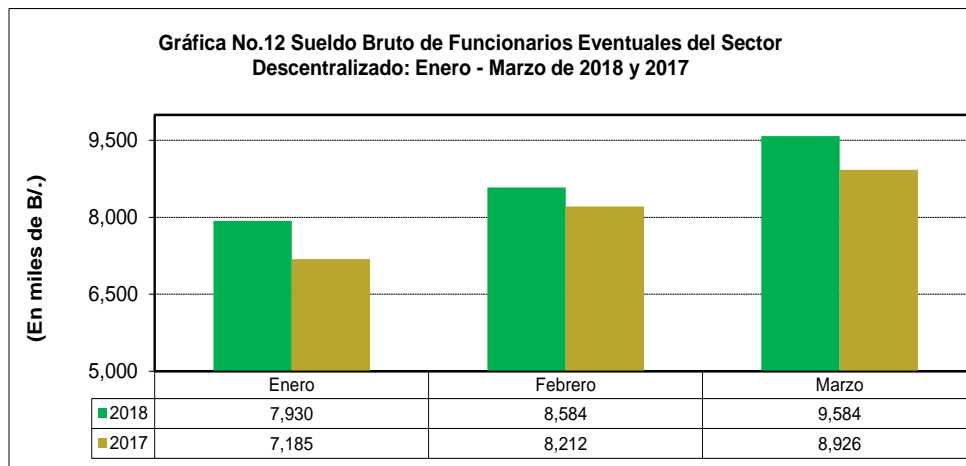


2.3.3 Sueldo Bruto Eventuales

El Sueldo Bruto de los funcionarios eventuales del Sector Descentralizado a marzo de 2018 alcanzó un monto de B/.9.6 millones. (Ver Cuadro No.7).

Con respecto a febrero de 2018, la planilla de funcionarios eventuales del Sector Descentralizado registró un aumento de B/.1.0 millón (11.6%). (Ver Cuadro No.8).

Comparada con marzo de 2017, la misma aumentó en B/.658 mil (7.4%). Las instituciones que presentaron mayores incrementos fueron: la Caja de Seguro Social con B/.269 mil, la Universidad de Panamá con B/.151 mil, la Autoridad de Aduanas con B/.145 mil, el Instituto Panameño de Deportes con B/.142 mil, la Universidad Especializada de Las Américas con B/.123 mil, la Universidad Autónoma de Chiriquí con B/.63 mil, el Instituto de Mercadeo Agropecuario por B/.43 mil, el Instituto de Acueductos y Alcantarillados Nacionales con B/.40 mil, el Banco de Desarrollo Agropecuario con B/.34 mil, el Instituto Nacional de Formación Profesional y Capacitación para el Desarrollo Humano con B/.28 mil, la Autoridad de Aseo Urbano y Domiciliario con B/.27 mil y el Instituto de Seguro Agropecuario con B/.24 mil. (Ver Cuadro No.9)



Cuadro No.3 Número de Funcionarios Permanentes y Eventuales en el Sector Público
Enero - Marzo de 2018

No.	ENTIDAD	ENERO (R)	FEBRERO	MARZO	Promedio Mensual
	TOTAL SECTOR PÚBLICO	220,698	228,112	228,349	225,720
	Gobierno Central	140,799	145,585	146,125	144,170
1	Asamblea Nacional	1,878	2,002	2,038	1,973
2	Contraloría General de la República	3,818	3,833	3,832	3,828
3	Ministerio de la Presidencia	2,258	2,289	2,376	2,308
	Servicio de Protección Institucional (SPI)	1,883	1,877	1,879	1,880
4	Ministerio de Gobierno	3,752	3,884	3,939	3,858
5	Ministerio de Seguridad Pública	29,521	29,345	29,299	29,388
6	Ministerio de Relaciones Exteriores	638	640	635	638
7	Ministerio de Educación	51,354	54,985	55,197	53,845
8	Ministerio de Comercio e Industrias	928	942	937	936
9	Ministerio de Obras Públicas	2,199	2,386	2,399	2,328
10	Ministerio de Desarrollo Agropecuario	2,463	2,680	2,853	2,665
11	Ministerio de Salud	16,494	16,749	16,722	16,655
12	Ministerio de Trabajo y Desarrollo Laboral	1,213	1,264	1,269	1,249
13	Ministerio de Vivienda y Ordenamiento Territorial	883	882	882	882
14	Ministerio de Economía y Finanzas	3,022	3,040	2,958	3,007
15	Ministerio de Desarrollo Social	1,576	1,607	1,603	1,595
16	Ministerio de Ambiente 1/	1,437	1,519	1,514	1,490
17	Órgano Judicial	5,328	5,326	5,344	5,333
18	Procuraduría General de la Nación	5,464	5,462	5,503	5,476
19	Tribunal Electoral	2,682	2,801	2,846	2,776
20	Procuraduría de la Administración	201	201	203	202
21	Fiscalía General Electoral	165	229	250	215
22	Tribunal de Cuentas	108	107	107	107
23	Fiscalía General de Cuentas	94	94	95	94
24	Defensoría del Pueblo	177	177	177	177
25	Tribunal Administrativo Tributario	69	71	70	70
	Asamblea de Representantes	1,194	1,193	1,198	1,195
	Sector Descentralizado	79,899	82,527	82,224	81,550
	Instituciones Descentralizadas	58,875	60,943	60,713	60,177
1	Autoridad del Tránsito y Transporte Terrestre	756	858	958	857
2	Autoridad Nacional de los Servicios Públicos	447	445	445	446
3	Caja de Seguro Social	31,009	31,887	31,056	31,317
4	Aut. de Protección al Consumidor y Defensa de la Competencia	495	486	486	489
5	Sistema de Ahorro y Capitalización	27	27	31	28
6	Instituto para la Formación y Aprovechamiento de los Recursos Humanos	759	788	783	777
7	Instituto de Investigación Agropecuaria de Panamá	507	506	506	506
8	Instituto Nacional de Cultura	979	980	986	982
9	Instituto Panameño de Deportes	408	529	678	538
10	Instituto Nacional de Formación Profesional y Capacitación para el Desarrollo Humano	613	622	624	620
11	Instituto Panameño de Habilitación Especial	1,891	1,891	1,893	1,892
12	Autoridad de Innovación Gubernamental	120	129	128	126
13	Instituto Panameño Autónomo Cooperativo	428	431	451	437
14	Autoridad de Turismo de Panamá	252	325	339	305
15	Instituto Conmemorativo Gorgas	326	334	332	331
16	Registro Público de Panamá	712	708	706	709
17	Universidad Autónoma de Chiriquí	1,864	2,145	2,109	2,039
18	Universidad de Panamá	9,186	9,121	9,134	9,147
19	Universidad Especializada de Las Américas	770	1,032	1,049	950
20	Universidad Tecnológica de Panamá	2,645	3,002	3,099	2,915
21	Universidad Marítima Internacional de Panamá	203	219	217	213
22	Sistema Estatal de Radio y Televisión	345	343	345	344
23	Autoridad Panameña de Seguridad de Alimentos	317	315	315	316
24	Dirección General de Contrataciones Públicas	97	101	101	100
25	Secretaría Nacional de Ciencia, Tecnología e Innovación	153	171	172	165
26	Autoridad de los Recursos Acuáticos	376	375	372	374
27	Tribunal de Contrataciones Públicas	51	53	60	55
28	Autoridad de la Micro, Pequeña y Mediana Empresa	197	196	194	196
29	Zona Franca del Barú	14	18	20	17
30	Secretaría Nacional de Discapacidad	232	230	240	234
31	Autoridad Nacional de Aduanas	1,346	1,337	1,545	1,409
32	Instituto Nacional de la Mujer	140	137	137	138
33	Secretaría Nacional de Niñez, Adolescencia y Familia	241	240	237	239
34	Autoridad Nacional de Administración de Tierras	812	806	807	808
35	Autoridad de Pasaportes de Panamá	111	111	113	112
36	Autoridad Nacional de Transparencia y Acceso a la Información	46	45	45	45

**Cuadro No.3 Número de Funcionarios Permanentes y Eventuales en el Sector Público
Enero - Marzo de 2018 (Conclusión)**

No.	ENTIDAD	ENERO (R)	FEBRERO	MARZO	Promedio Mensual
	Empresas Públicas	13,976	14,173	14,321	14,157
37	Autoridad Marítima de Panamá	1,569	1,550	1,538	1,552
38	Bingos Nacionales	45	44	45	45
39	Autoridad Aeronáutica Civil	947	821	946	905
40	Aeropuerto Internacional de Tocumen, S.A. 2/	1,653	1,645	1,638	1,645
41	Instituto de Acueductos y Alcantarillados Nacionales	2,939	3,139	3,126	3,068
42	Instituto de Mercadeo Agropecuario	754 (R)	757	766	759
43	Empresa de Transmisión Eléctrica, S.A.	476	486	488	483
44	Lotería Nacional de Beneficencia	1,888	1,875	1,865	1,876
45	Zona Libre de Colón	705	676	683	688
46	Empresa de Generación Eléctrica, S. A.	17	15	14	15
47	Agencia del Área Económica Especial Panamá Pacífico	93	92	96	94
48	Autoridad de Aseo Urbano y Domiciliario	2,505	2,677	2,704	2,629
49	Empresa Nacional de Autopistas, S.A.	15	18	21	18
50	Empresa Metro de Panamá, S.A.	370	378	391	380
	Intermediarios Financieros	7,048	7,411	7,190	7,216
51	Superintendencia de Bancos	456	449	449	451
52	Banco de Desarrollo Agropecuario	744	770	774	763
53	Banco Hipotecario Nacional	295	308	305	303
54	Banco Nacional de Panamá	3,295	3,288	3,291	3,291
55	Caja de Ahorros	1,798	1,829	1,836	1,821
56	Superintendencia del Mercado de Valores	125	131	131	129
57	Instituto de Seguro Agropecuario	268	565	332	388
58	Superintendencia de Seguros	67	71	72	70

1/ Creado mediante Ley 8 de 25 de marzo de 2015; reemplaza a la Autoridad Nacional del Ambiente.

2/ La Sociedad Anónima Aeropuerto Internacional de Tocumen es responsable de la administración de cinco aeropuertos internacionales: Enrique Jimenez (Colón), Enrique Malek (Chiriquí), Scarlett Martínez (Coclé), Panamá Pacífico (Panamá Oeste) y Tocumen (Panamá).

Cuadro No.4 Sueldo Bruto Mensual y Acumulado de Funcionarios Permanentes y Eventuales en el Sector Público:
Enero - Marzo de 2018
(En miles de B./.)

No.	ENTIDAD	ENERO	FEBRERO	MARZO	Monto Acumulado
	TOTAL SECTOR PÚBLICO	299,000	312,764	320,961	932,725
	Gobierno Central	191,033	193,012	195,469	579,514
1	Asamblea Nacional	2,731	2,806	2,857	8,394
2	Contraloría General de la República	5,191	5,052	5,797	16,040
3	Ministerio de Presidencia	2,515	2,566	2,690	7,771
	Servicio de Protección Institucional (SPI)	2,143	2,130	2,144	6,417
4	Ministerio de Gobierno	3,418	3,507	3,622	10,547
5	Ministerio de Seguridad Pública	34,417	33,931	33,861	102,209
6	Ministerio de Relaciones Exteriores	890	847	845	2,582
7	Ministerio de Educación	75,259	77,787	78,732	231,778
8	Ministerio de Comercio e Industrias	1,065	993	1,001	3,059
9	Ministerio de Obras Públicas	1,701	1,853	1,883	5,437
10	Ministerio de Desarrollo Agropecuario	3,223	3,303	3,474	10,000
11	Ministerio de Salud	29,067	29,017	29,057	87,141
12	Ministerio de Trabajo y Desarrollo Laboral	1,354	1,333	1,344	4,031
13	Ministerio de Vivienda y Ordenamiento Territorial	818	818	818	2,454
14	Ministerio de Economía y Finanzas	4,280	3,897	3,781	11,958
15	Ministerio de Desarrollo Social	1,392	1,392	1,401	4,185
16	Ministerio de Ambiente 1/	1,649	1,708	1,710	5,067
17	Órgano Judicial	7,964	7,933	7,983	23,880
18	Procuraduría General de la Nación	6,990	6,992	7,168	21,150
19	Tribunal Electoral	2,500	2,640	2,732	7,872
20	Procuraduría de la Administración	318	315	319	952
21	Fiscalía General Electoral	222	276	321	819
22	Tribunal de Cuentas	181	180	181	542
23	Fiscalía General de Cuentas	134	136	138	408
24	Defensoría del Pueblo	189	191	191	571
25	Tribunal Administrativo Tributario	103	104	104	311
	Asamblea de Representantes	1,319	1,305	1,315	3,939
	Sector Descentralizado	107,967	119,752	125,492	353,211
	Instituciones Descentralizadas	86,199	97,858	102,380	286,437
1	Autoridad del Tránsito y Transporte Terrestre	630	692	833	2,155
2	Autoridad Nacional de los Servicios Públicos	683	685	707	2,075
3	Caja de Seguro Social	50,049	61,264	63,770	175,083
4	Aut. de Protecc. al Consumidor y Defensa de la Comp.	461	452	452	1,365
5	Sistema de Ahorro y Capitalización	44	46	49	139
6	Instituto para la Formación y Aprovechamiento de los Recursos Humanos	706	644	643	1,993
7	Instituto de Investigación Agropecuaria de Panamá	273	272	271	816
8	Instituto Nacional de Cultura	1,028	1,030	1,047	3,105
9	Instituto Panameño de Deportes	331	441	792	1,564
10	Instituto Nacional de Formación Profesional y Capacitación para el	565	530	532	1,627
11	Instituto Panameño de Habilitación Especial	2,908	2,895	2,896	8,699
12	Autoridad de Innovación Gubernamental	234	252	251	737
13	Instituto Panameño Autónomo Cooperativo	426	432	460	1,318
14	Autoridad de Turismo de Panamá	295	435	373	1,103
15	Instituto Conmemorativo Gorgas	487	480	497	1,464
16	Registro Público de Panamá	654	643	646	1,943
17	Universidad Autónoma de Chiriquí	3,222	3,541	3,608	10,371
18	Universidad de Panamá	12,637	12,016	12,874	37,527
19	Universidad Especializada de Las Américas	919	1,173	1,189	3,281
20	Universidad Tecnológica de Panamá	4,584	4,846	5,038	14,468
21	Universidad Marítima Internacional de Panamá	335	331	329	995
22	Sistema Estatal de Radio y Televisión	379	366	369	1,114
23	Autoridad Panameña de Seguridad de Alimentos	378	376	376	1,130
24	Dirección General de Contrataciones Públicas	145	150	151	446
25	Secretaría Nacional de Ciencia, Tecnología e Innovación	303	342	347	992
26	Autoridad de los Recursos Acuáticos	397	400	396	1,193
27	Tribunal de Contrataciones Públicas	81	88	104	273
28	Autoridad de la Micro, Pequeña y Mediana Empresa	235	234	232	701
29	Zona Franca del Barú	12	15	15	42
30	Secretaría Nacional de Discapacidad	265	263	283	811
31	Autoridad Nacional de Aduanas	1,160	1,152	1,474	3,786
32	Instituto Nacional de la Mujer	154	152	152	458
33	Secretaría Nal. de Niñez, Adolescencia y Familia	263	265	260	788
34	Autoridad Nacional de Administración de Tierras	774	773	775	2,322
35	Autoridad de Pasaporte de Panamá	110	110	117	337
36	Autoridad Nacional de Transparencia y Acceso a la Información	72	72	72	216

**Cuadro No.4 Sueldo Bruto Mensual y Acumulado de Funcionarios Permanentes y Eventuales en el Sector Público:
Enero - Marzo de 2018 (Conclusión)
(En miles de B/.)**

No.	ENTIDAD	ENERO	FEBRERO	MARZO	Monto Acumulado
	Empresas Públicas	12,756	12,790	14,024	39,570
38	Autoridad Marítima de Panamá	1,783	1,758	1,748	5,289
39	Bingos Nacionales	32	32	32	96
40	Autoridad Aeronáutica Civil	1,447	1,104	1,442	3,993
41	Aeropuerto Internacional de Tocumen, S.A. 2/	1,965	1,994	2,934	6,893
42	Instituto de Acueductos y Alcantarillados Nacionales	1,337	1,408	1,395	4,140
43	Instituto de Mercadeo Agropecuario	599	622	637	1,858
44	Empresa de Transmisión Eléctrica, S.A.	870	896	946	2,712
45	Lotería Nacional de Beneficencia	1,508	1,508	1,495	4,511
46	Zona Libre de Colón	602	614	632	1,848
47	Empresa de Generación Eléctrica, S. A.	30	34	32	96
48	Agencia del Área Económica Especial Panamá Pacífico	144	155	147	446
49	Autoridad de Aseo Urbano y Domiciliario	1,787	2,050	1,940	5,777
50	Empresa Nacional de Autopistas, S.A.	44	66	59	169
51	Empresa Metro de Panamá, S.A.	608	549	585	1,742
	Intermediarios Financieros	9,012	9,104	9,088	27,204
52	Superintendencia de Bancos	773	765	761	2,299
53	Banco de Desarrollo Agropecuario	807	838	840	2,485
54	Banco Hipotecario Nacional	129	146	138	413
55	Banco Nacional de Panamá	4,386	4,325	4,318	13,029
56	Caja de Ahorros	2,346	2,363	2,371	7,080
57	Superintendencia del Mercado de Valores	247	281	262	790
58	Instituto de Seguro Agropecuario	216	271	282	769
59	Superintendencia de Seguros	108	115	116	339

1/ Creado mediante Ley 8 de 25 de marzo de 2015; reemplaza a la Autoridad Nacional del Ambiente.

2/ La Sociedad Anónima Aeropuerto Internacional de Tocumen es responsable de la administración de cinco aeropuertos internacionales: Enrique Jiménez (Colón), Enrique Malek (Chiriquí), Scarlett Martínez (Coclé), Panamá Pacífico (Panamá Oeste) y Tocumen (Panamá).

**Cuadro No.5 Número de Funcionarios Permanentes y Eventuales en el Sector Público
Enero - Marzo de 2017**

No.	ENTIDAD	ENERO	FEBRERO	MARZO	Promedio Mensual
	TOTAL SECTOR PÚBLICO	212,113	212,142	224,691	216,315
	Gobierno Central	134,668	134,135	143,626	137,476
1	Asamblea Nacional	1,792	1,693	1,999	1,828
2	Contraloría General de la República	3,527	3,425	3,593	3,515
3	Ministerio de la Presidencia	2,255	2,274	2,427	2,319
	Servicio de Protección Institucional (SPI)	1,787	1,788	1,783	1,786
4	Ministerio de Gobierno	3,868	3,551	3,724	3,714
5	Ministerio de Seguridad Pública	28,587	28,476	28,896	28,653
6	Ministerio de Relaciones Exteriores	1,992	564	615	1,057
7	Ministerio de Educación	48,942	51,216	55,795	51,984
8	Ministerio de Comercio e Industrias	765	761	977	834
9	Ministerio de Obras Públicas	2,218	2,383	2,367	2,323
10	Ministerio de Desarrollo Agropecuario	2,372	1,997	2,721	2,363
11	Ministerio de Salud	14,989	14,847	16,047	15,294
12	Ministerio de Trabajo y Desarrollo Laboral	906	942	1,205	1,018
13	Ministerio de Vivienda y Ordenamiento Territorial	1,765	904	905	1,191
14	Ministerio de Economía y Finanzas	2,174	2,109	3,070	2,451
15	Ministerio de Desarrollo Social	1,559	1,525	1,593	1,559
16	Ministerio de Ambiente 1/	1,486	1,483	1,608	1,526
17	Órgano Judicial	4,902	5,045	5,086	5,011
18	Procuraduría General de la Nación	4,895	5,098	5,164	5,052
19	Tribunal Electoral	2,488	2,660	2,645	2,598
20	Procuraduría de la Administración	170	169	176	172
21	Fiscalía General Electoral	138	140	144	141
22	Tribunal de Cuentas	99	99	101	100
23	Fiscalía General de Cuentas	94	92	95	94
24	Defensoría del Pueblo	172	171	169	171
25	Tribunal Administrativo Tributario	71	69	67	69
	Asamblea de Representantes	655	654	654	654
	Sector Descentralizado	77,445	78,007	81,065	78,839
	Instituciones Descentralizadas	57,213	57,793	60,631	58,546
1	Autoridad del Tránsito y Transporte Terrestre	811	770	1,233	938
2	Autoridad Nacional de los Servicios Públicos	453	451	449	451
3	Caja de Seguro Social	29,966	30,034	31,289	30,430
4	Aut. de Protección al Consumidor y Defensa de la Competencia	457	467	469	464
5	Sistema de Ahorro y Capitalización	28	30	30	29
6	Instituto para la Formación y Aprovechamiento de los Recursos Humanos	756	507	781	681
7	Instituto de Investigación Agropecuaria de Panamá	525	525	524	525
8	Instituto Nacional de Cultura	984	985	983	984
9	Instituto Panameño de Deportes	399	398	647	481
10	Instituto Nacional de Formación Profesional y Capacitación para el Desarrollo Humano	580	506	612	566
11	Instituto Panameño de Habilitación Especial	1,874	1,862	1,892	1,876
12	Autoridad de Innovación Gubernamental	117	118	121	119
13	Instituto Panameño Autónomo Cooperativo	377	426	430	411
14	Autoridad de Turismo de Panamá	262	384	514	387
15	Instituto Conmemorativo Gorgas	304	257	306	289
16	Registro Público de Panamá	717	700	702	706
17	Universidad Autónoma de Chiriquí	1,940	1,955	2,138	2,011
18	Universidad de Panamá	9,029	8,940	8,613	8,861
19	Universidad Especializada de Las Américas	703	1,057	940	900
20	Universidad Tecnológica de Panamá	2,335	2,782	3,040	2,719
21	Universidad Marítima Internacional de Panamá	157	188	207	184
22	Sistema Estatal de Radio y Televisión	345	330	341	339
23	Autoridad Panameña de Seguridad de Alimentos	305	305	305	305
24	Dirección General de Contrataciones Públicas	86	85	100	90
25	Secretaría Nacional de Ciencia, Tecnología e Innovación	142	147	150	146
26	Autoridad de los Recursos Acuáticos	349	371	372	364
27	Tribunal de Contrataciones Públicas	44	48	48	47
28	Autoridad de la Micro, Pequeña y Mediana Empresa	198	200	200	199
29	Zona Franca del Barú	14	14	16	15
30	Secretaría Nacional de Discapacidad	213	216	217	215
31	Autoridad Nacional de Aduanas	1,379	1,379	1,601	1,453
32	Instituto Nacional de la Mujer	136	138	138	137
33	Secretaría Nacional de Niñez, Adolescencia y Familia	215	215	229	220
34	Autoridad Nacional de Administración de Tierras	854	845	833	844
35	Autoridad de Pasaportes de Panamá	105	104	111	107
36	Autoridad Nacional de Transparencia y Acceso a la Información	54	54	50	53

**Cuadro No.5 Número de Funcionarios Permanentes y Eventuales en el Sector Público
Enero - Marzo de 2017 (Conclusión)**

No.	ENTIDAD	ENERO	FEBRERO	MARZO	Promedio Mensual
	Empresas Públicas	13,386	13,362	13,575	13,441
37	Autoridad Marítima de Panamá	1,595	1,524	1,547	1,555
38	Bingos Nacionales	42	42	42	42
39	Autoridad Aeronáutica Civil	816	821	838	825
40	Aeropuerto Internacional de Tocumen, S.A. 2/	1,464	1,449	1,471	1,461
41	Instituto de Acueductos y Alcantarillados Nacionales	2,644	2,551	2,642	2,612
42	Instituto de Mercadeo Agropecuario	693	698	730	707
43	Empresa de Transmisión Eléctrica, S.A.	473	488	482	481
44	Lotería Nacional de Beneficencia	1,896	1,901	1,901	1,899
45	Zona Libre de Colón	662	714	715	697
46	Empresa de Generación Eléctrica, S. A.	20	19	22	20
47	Agencia del Área Económica Especial Panamá Pacífico	100	100	99	100
48	Autoridad de Aseo Urbano y Domiciliario	2,610	2,689	2,712	2,670
49	Empresa Nacional de Autopistas, S.A.	15	16	16	16
50	Empresa Metro de Panamá, S.A.	356	350	358	355
	Intermediarios Financieros	6,846	6,852	6,859	6,852
51	Superintendencia de Bancos	441	440	441	441
52	Banco de Desarrollo Agropecuario	727	739	745	737
53	Banco Hipotecario Nacional	307	313	313	311
54	Banco Nacional de Panamá	3,197	3,175	3,177	3,183
55	Caja de Ahorros	1,728	1,743	1,723	1,731
56	Superintendencia del Mercado de Valores	116	112	111	113
57	Instituto de Seguro Agropecuario	265	267	287	273
58	Superintendencia de Seguros	65	63	62	63

1/ Creado mediante Ley 8 de 25 de marzo de 2015; reemplaza a la Autoridad Nacional del Ambiente.

2/ La Sociedad Anónima Aeropuerto Internacional de Tocumen es responsable de la administración de cinco aeropuertos internacionales: Enrique Jiménez (Colón), Enrique Malek (Chiriquí), Scarlett Martínez (Coclé), Panamá Pacífico (Panamá Oeste) y Tocumen (Panamá).

**Cuadro No.6 Sueldo Bruto Mensual y Acumulado de Funcionarios Permanentes y Eventuales en el Sector Público:
Enero - Marzo de 2017**

(En miles de B/.)

No.	ENTIDAD	ENERO	FEBRERO	MARZO	Monto Acumulado
	TOTAL SECTOR PÚBLICO	265,980	269,959	291,721	827,660
	Gobierno Central	158,576	161,031	173,483	493,090
1	Asamblea Nacional	2,140	2,084	2,514	6,738
2	Contraloría General de la República	4,838	4,675	4,860	14,373
3	Ministerio de Presidencia	2,350	2,379	2,692	7,421
	Servicio de Protección Institucional (SPI)	1,815	1,817	2,313	5,945
4	Ministerio de Gobierno	3,256	2,870	3,219	9,345
5	Ministerio de Seguridad Pública	29,558	32,632	33,280	95,470
6	Ministerio de Relaciones Exteriores	2,020	718	806	3,544
7	Ministerio de Educación	57,885	59,921	64,793	182,599
8	Ministerio de Comercio e Industrias	774	779	1,024	2,577
9	Ministerio de Obras Públicas	1,585	1,718	1,821	5,124
10	Ministerio de Desarrollo Agropecuario	2,979	2,538	3,491	9,008
11	Ministerio de Salud	24,145	24,459	26,384	74,988
12	Ministerio de Trabajo y Desarrollo Laboral	864	930	1,240	3,034
13	Ministerio de Vivienda y Ordenamiento Territorial	2,148	746	795	3,689
14	Ministerio de Economía y Finanzas	2,844	2,772	3,895	9,511
15	Ministerio de Desarrollo Social	1,128	1,086	1,253	3,467
16	Ministerio de Ambiente 1/	1,653	1,642	1,770	5,065
17	Órgano Judicial	6,212	6,423	6,441	19,076
18	Procuraduría General de la Nación	6,131	6,425	6,505	19,061
19	Tribunal Electoral	2,329	2,503	2,447	7,279
20	Procuraduría de la Administración	197	197	208	602
21	Fiscalía General Electoral	159	165	171	495
22	Tribunal de Cuentas	165	162	170	497
23	Fiscalía General de Cuentas	135	132	137	404
24	Defensoría del Pueblo	178	177	174	529
25	Tribunal Administrativo Tributario	106	101	100	307
	Asamblea de Representantes	982	980	980	2,942
	Sector Descentralizado	107,404	108,928	118,238	334,570
	Instituciones Descentralizadas	85,903	87,403	96,660	269,966
1	Autoridad del Tránsito y Transporte Terrestre	625	591	940	2,156
2	Autoridad Nacional de los Servicios Públicos	667	673	670	2,010
3	Caja de Seguro Social	52,410	53,298	60,772	166,480
4	Aut. de Protecc. al Consumidor y Defensa de la Comp.	415	433	442	1,290
5	Sistema de Ahorro y Capitalización	43	45	47	135
6	Instituto para la Formación y Aprovechamiento de los Recursos Humanos	672	396	655	1,723
7	Instituto de Investigación Agropecuaria de Panamá	296	296	296	888
8	Instituto Nacional de Cultura	914	941	971	2,826
9	Instituto Panameño de Deportes	278	277	597	1,152
10	Instituto Nacional de Formación Profesional y Capacitación para el	482	401	523	1,406
11	Instituto Panameño de Habilitación Especial	2,238	2,229	2,302	6,769
12	Autoridad de Innovación Gubernamental	227	229	233	689
13	Instituto Panameño Autónomo Cooperativo	363	425	430	1,218
14	Autoridad de Turismo de Panamá	291	506	402	1,199
15	Instituto Conmemorativo Gorgas	431	377	486	1,294
16	Registro Público de Panamá	648	623	653	1,924
17	Universidad Autónoma de Chiriquí	3,060	3,097	3,253	9,410
18	Universidad de Panamá	12,139	12,128	11,836	36,103
19	Universidad Especializada de Las Américas	794	1,123	1,111	3,028
20	Universidad Tecnológica de Panamá	4,330	4,589	4,729	13,648
21	Universidad Marítima Internacional de Panamá	223	277	299	799
22	Sistema Estatal de Radio y Televisión	368	341	359	1,068
23	Autoridad Panameña de Seguridad de Alimentos	340	340	345	1,025
24	Dirección General de Contrataciones Públicas	125	123	150	398
25	Secretaría Nacional de Ciencia, Tecnología e Innovación	282	288	295	865
26	Autoridad de los Recursos Acuáticos	370	420	398	1,188
27	Tribunal de Contrataciones Públicas	72	79	75	226
28	Autoridad de la Micro, Pequeña y Mediana Empresa	232	246	247	725
29	Zona Franca del Barú	11	11	12	34
30	Secretaría Nacional de Discapacidad	225	229	229	683
31	Autoridad Nacional de Aduanas	1,026	1,038	1,425	3,489
32	Instituto Nacional de la Mujer	127	154	151	432
33	Secretaría Nal. de Niñez, Adolescencia y Familia	185	193	353	731
34	Autoridad Nacional de Administración de Tierras	807	802	792	2,401
35	Autoridad de Pasaporte de Panamá	105	104	107	316
36	Autoridad Nacional de Transparencia y Acceso a la Información	82	81	75	238

**Cuadro No.6 Sueldo Bruto Mensual y Acumulado de Funcionarios Permanentes y Eventuales en el Sector Público:
Enero - Marzo de 2017 (Conclusión)
(En miles de B/.)**

No.	ENTIDAD	ENERO	FEBRERO	MARZO	Monto Acumulado
	Empresas Públicas	13,025	13,000	13,188	39,213
38	Autoridad Marítima de Panamá	1,747	1,645	1,851	5,243
39	Bingos Nacionales	27	27	27	81
40	Autoridad Aeronáutica Civil	1,091	1,104	1,163	3,358
41	Aeropuerto Internacional de Tocumen, S.A. 2/	1,561	1,572	1,525	4,658
42	Instituto de Acueductos y Alcantarillados Nacionales	2,546	2,229	2,364	7,139
43	Instituto de Mercadeo Agropecuario	510	676	601	1,787
44	Empresa de Transmisión Eléctrica, S.A.	869	937	892	2,698
45	Lotería Nacional de Beneficencia	1,407	1,427	1,417	4,251
46	Zona Libre de Colón	524	657	628	1,809
47	Empresa de Generación Eléctrica, S. A.	42	44	39	125
48	Agencia del Área Económica Especial Panamá Pacífico	155	167	159	481
49	Autoridad de Aseo Urbano y Domiciliario	1,946	1,946	1,940	5,832
50	Empresa Nacional de Autopistas, S.A.	42	42	42	126
51	Empresa Metro de Panamá, S.A.	558	527	540	1,625
	Intermediarios Financieros	8,476	8,525	8,390	25,391
52	Superintendencia de Bancos	724	724	725	2,173
53	Banco de Desarrollo Agropecuario	749	782	783	2,314
54	Banco Hipotecario Nacional	125	160	141	426
55	Banco Nacional de Panamá	4,163	4,123	4,012	12,298
56	Caja de Ahorros	2,165	2,169	2,175	6,509
57	Superintendencia del Mercado de Valores	242	236	228	706
58	Instituto de Seguro Agropecuario	210	236	233	679
59	Superintendencia de Seguros	98	95	93	286

1/ Creado mediante Ley 8 de 25 de marzo de 2015; reemplaza a la Autoridad Nacional del Ambiente.

2/ La Sociedad Anónima Aeropuerto Internacional de Tocumen es responsable de la administración de cinco aeropuertos internacionales:

2/ Enrique Jimenez (Colón), Enrique Malek (Chiriquí), Scarlett Martínez (Coclé), Panamá Pacífico (Panamá Oeste) y Tocumen (Panamá).

Cuadro No. 7 SUELDO BRUTO MENSUAL Y NÚMERO DE FUNCIONARIOS, PERMANENTES Y EVENTUALES, EN EL SECTOR PÚBLICO:
MARZO DE 2018

No.	ENTIDAD	PERMANENTES		EVENTUALES Σ		SUELDO PROMEDIO		SUELDO BRUTO		TOTALES	
		SUELDO BRUTO Σ (en miles de B./)	FUNCIONARIOS (2)	SUELDO PROMEDIO (3)=(1)/(2)*1000	SUELDO BRUTO (en miles de B./)	FUNCIONARIOS (5)	SUELDO PROMEDIO (6)=(4)/(5)*1000	SUELDO BRUTO (en miles de B./)	FUNCIONARIOS (8)=(2+5)	SUELDO PROMEDIO (en Balboas) (9)=(7)/(8)*1000	
	Gobierno Central	187,598	137,072	1,369	7,871	9,053	195,469	146,125	1,338		
1	Asamblea Nacional	2,758	1,927	1,431	99	111	2,857	2,038	1,402		
2	Contraloría General de la República	5,512	3,514	1,569	285	318	5,797	3,832	1,513		
3	Ministerio de la Presidencia	2,690	2,376	1,132	-	-	2,690	2,376	1,132		
4	Servicio de Protección Institucional (SPI)	2,144	1,879	1,141	-	-	2,144	1,879	1,141		
5	Ministerio de Gobierno	3,365	3,702	909	257	237	1,064	3,622	3,939		
6	Ministerio de Seguridad Pública	33,344	28,842	1,156	517	457	33,861	29,299	1,156		
7	Ministerio de Relaciones Exteriores	742	561	1,323	103	74	845	635	1,331		
8	Ministerio de Educación	75,619	50,911	1,485	3,113	4,286	78,732	55,197	1,426		
9	Ministerio de Comercio e Industrias	815	751	1,085	186	186	1,001	937	1,068		
10	Ministerio de Obras Públicas	1,739	2,214	785	144	185	785	2,399	785		
11	Ministerio de Desarrollo Agropecuario	2,952	2,218	1,331	522	635	3,474	2,853	1,218		
12	Ministerio de Salud	28,006	15,606	1,795	1,051	1,116	29,057	16,722	1,738		
13	Ministerio de Trabajo y Ordenamiento Territorial	955	816	1,043	389	353	1,344	1,269	1,059		
14	Ministerio de Economía y Finanzas	818	2,197	927	830	761	818	882	927		
15	Ministerio de Ambiente 3/	2,951	1,524	1,343	72	79	3,781	2,958	1,276		
16	Tribunal Electoral	1,329	1,514	872	-	-	1,401	1,603	874		
17	Órgano Judicial	7,983	5,303	1,129	-	-	7,710	1,514	1,129		
18	Procuraduría General de la Nación	7,168	5,303	1,484	-	-	7,963	5,944	1,494		
19	Procuraduría de la Administración	2,957	2,696	1,303	175	148	1,182	1,168	1,303		
20	Fiscalía General Electoral	319	203	1,571	-	-	2,732	2,846	960		
21	Fiscalía General de Cuentas	193	143	1,350	128	107	321	250	1,571		
22	Fiscallería del Pueblo	181	107	1,692	-	-	181	107	1,692		
23	Defensoría del Pueblo	138	95	1,453	-	-	138	95	1,453		
24	Tribunal Administrativo Tributario	191	177	1,079	-	-	191	177	1,079		
25	Representantes de Corregimientos	1,315	1,198	1,486	-	-	1,04	1,04	1,486		
	Sector Descentralizado	115,908	72,281	1,604	9,584	9,943	125,492	82,224	1,526		
	Instituciones Descentralizadas	93,782	52,226	1,796	8,598	8,487	102,380	60,713	1,686		
1	Autoridad del Tránsito y Transporte Terrestre	708	782	905	125	176	833	958	870		
2	Autoridad Nacional de los Servicios Públicos	1,589	445	1,589	-	-	707	445	1,589		
3	Caja de Seguro Social	61,497	29,162	2,109	2,273	1,894	63,770	31,056	2,053		
4	Autoridad de Protección al Consumidor y Defensa de la Competencia	452	486	930	-	-	452	486	930		
5	Sistema de Ahorro y Capitalización	43	26	1,654	6	5	1,200	31	1,581		
6	Instituto para la Formación y Aprovechamiento de los Recursos Humanos	430	506	850	213	277	643	783	821		
7	Instituto de Investigación Agropecuaria de Panamá	263	492	535	8	14	571	506	536		
8	Instituto Nacional de Cultura	1,042	981	1,062	5	5	1,047	986	1,062		
9	Instituto Panameño de Deportes	361	411	878	431	267	792	678	1,168		
10	Instituto Nacional de Formación Profesional y Capacitación para el Desarrollo Humano	427	495	863	105	129	532	624	853		
11	Instituto Panameño de Habilitación Especial	2,651	1,860	1,533	45	33	2,896	1,893	1,530		
12	Autoridad Nacional para la Innovación Gubernamental	251	128	1,961	-	-	251	128	1,961		
13	Instituto Panameño Autónomo Cooperativo	383	392	977	77	59	1,305	460	1,020		
14	Autoridad de Turismo de Panamá	364	334	1,090	9	5	1,800	339	1,100		
15	Instituto Comemorativo Gorgas de Estudios de la Salud	456	278	1,640	41	54	487	332	1,497		
16	Registro Público de Panamá	633	698	907	13	8	1,625	646	915		
17	Universidad Autónoma de Chiriquí	3,293	1,770	1,860	315	339	3,608	2,109	1,711		
18	Universidad de Panamá	9,206	5,052	1,822	3,668	4,082	12,874	9,134	1,409		
19	Universidad Especializada de Las Américas	4,715	2,909	1,679	323	290	1,114	1,038	1,133		
20	Universidad Tecnológica de Panamá	283	176	1,608	46	41	1,122	329	1,516		
21	Sistema Estatal de Radio y Televisión	343	328	1,046	26	17	369	345	1,070		
22	Autoridad Panameña de Seguridad de Alimentos	376	315	1,194	-	-	376	315	1,194		
23	Dirección General de Contrataciones Públicas	347	172	2,017	-	-	347	172	2,017		
24	Secretaría Nacional de Ciencia, Tecnología e Innovación	396	372	1,065	-	-	396	372	1,065		
25	Autoridad Nacional de Contrataciones Públicas	104	60	1,733	-	-	104	60	1,733		
26	Tribunal Administrativo de Contrataciones Públicas	232	194	1,196	-	-	232	194	1,196		
27	Autoridad de la Micro, Pequeña y Mediana Empresa	12	14	857	3	6	15	20	750		
28	Zona Franca del Barú	283	240	1,179	-	-	283	240	1,179		
29	Secretaría Nacional de Discapacidad	1,142	1,328	860	332	217	1,530	1,474	954		
30	Autoridad Nacional de Aduanas	146	131	1,115	6	6	152	137	1,109		
31	Instituto Nacional de la Mujer	260	237	1,097	-	-	260	237	1,097		
32	Secretaría Nacional de Niñez, Adolescencia y Familia	775	807	960	-	-	775	807	960		
33	Autoridad Nacional de Administración de Tierras	117	113	1,035	-	-	117	113	1,035		
34	Autoridad de Pasaportes de Panamá	72	45	1,600	-	-	72	45	1,600		
35	Autoridad Nacional de Transparencia y Acceso a la Información										

**Cuadro No.7 SUELDO BRUTO MENSUAL Y NÚMERO DE FUNCIONARIOS, PERMANENTES Y EVENTUALES, EN EL SECTOR PÚBLICO:
MARZO DE 2018 (Conclusión)**

No.	ENTIDAD	PERMANENTES			EVENTUALES ^{z/}			TOTALES		
		SUELDO BRUTO ^{1/} (en miles de B./) (1)	FUNCIONARIOS (2)	SUELDO PROMEDIO (en Balboas) (3)=(1)/(2)*1000	SUELDO BRUTO (en miles de B./) (4)	FUNCIONARIOS (5)	SUELDO PROMEDIO (en Balboas) (6)=(4)/(5)*1000	SUELDO BRUTO (en miles de B./) (7)=(1+4)	FUNCIONARIOS (8)=(2+5)	SUELDO PROMEDIO (en Balboas) (9)=(7)/(8)*1000
	Empresas Públicas	13,296	13,201	1,007	728	1,120	14,024	14,321	979	
37	Autoridad Marítima de Panamá	1,748	1,538	1,137	-	-	1,748	1,538	1,137	
38	Bingos Nacionales	32	45	711	-	-	32	45	711	
39	Autoridad Aeronáutica Civil	1,423	931	1,528	19	15	1,442	946	1,524	
40	Aeropuerto Internacional de Tocumen, S.A. 4/	2,934	1,638	1,791	-	-	2,934	1,638	1,791	
41	Instituto de Acueductos y Alcantarillados Nacionales	1,270	2,814	451	125	312	1,395	3,126	446	
42	Instituto de Mercado Agropecuario	250	235	1,064	387	531	637	766	832	
43	Empresa de Transmisión Eléctrica, S.A.	946	488	1,939	-	-	946	488	1,939	
44	Lotería Nacional de Beneficencia	1,489	1,858	801	6	7	1,495	1,865	802	
45	Zona Libre de Colón	571	625	914	61	58	632	683	925	
46	Empresa de Generación Eléctrica, S.A.	32	14	2,286	-	-	32	14	2,286	
47	Agencia de Área Económica Especial Panamá Pacífico	147	96	1,531	-	-	147	96	1,531	
48	Autoridad de Aseo Urbano y Domiciliario	1,810	2,507	722	130	197	1,940	2,704	717	
49	Empresa Nacional de Autopistas, S.A.	59	21	2,810	-	-	59	21	2,810	
50	Empresa Metro de Panamá, S.A.	585	391	1,496	-	-	585	391	1,496	
	Intermediarios Financieros	8,830	6,854	1,288	258	336	9,088	7,190	1,264	
51	Superintendencia de Bancos	761	449	1,685	-	-	761	449	1,685	
52	Banco de Desarrollo Agropecuario	744	662	1,124	96	112	840	774	1,085	
53	Banco Hipotecario Nacional	130	294	442	8	11	138	305	452	
54	Banco Nacional de Panamá	4,313	3,284	1,313	5	7	4,318	3,291	1,312	
55	Caja de Ahorros	2,314	1,757	1,317	57	79	2,371	1,836	1,291	
56	Superintendencia del Mercado de Valores	262	131	2,000	-	-	262	131	2,000	
57	Instituto de Seguro Agropecuario	190	205	927	92	127	282	332	849	
58	Superintendencia de Seguros y Reaseguros	116	72	1,611	-	-	116	72	1,611	
	Total del Sector Público	303,506	209,353	1,450	17,455	18,996	320,961	228,349	1,406	

^{1/} No se incluye pago correspondiente a vigencias expiradas.

^{2/} Incluye empleados transitorios y contingentes.

^{3/} Creado mediante Ley 8 de 25 de marzo de 2015, reemplaza a la Autoridad Nacional del Ambiente.

^{4/} La Sociedad Anónima Aeropuerto Internacional de Tocumen es responsable de la administración de cinco aeropuertos internacionales: Enrique Jiménez (Colón), Enrique Malek (Chiriquí), Scarlett Martínez (Coole), Panamá Pacífico (Panamá Oeste) y Tocumen (Panamá).

^{a/} Incluye pago por B/2,419.52 a 118 observadores meteorológicos.

(-) Cantidad nula o cero.

(.) Dato no aplicable

Cuadro No.8 DIFERENCIAS EN EL SUELDO BRUTO MENSUAL Y NÚMERO DE FUNCIONARIOS, PERMANENTES Y EVENTUALES, EN EL SECTOR PÚBLICO:
MARZO DE 2018 - FEBRERO DE 2018

No	ENTIDAD	TOTALES MARZO 2018			TOTALES FEBRERO 2018			DIFERENCIAS TOTALES			DIFERENCIAS EVENTUALES /			DIFERENCIAS PERMANENTES		
		SUELDO BRUTO (en miles de B.)	FUNCIONARIOS	SUELDO BRUTO (en miles de B.)	FUNCIONARIOS	SUELDO BRUTO (en miles de B.)	FUNCIONARIOS	SUELDO BRUTO (en miles de B.)	FUNCIONARIOS	SUELDO BRUTO (en miles de B.)	FUNCIONARIOS	SUELDO BRUTO (en miles de B.)	FUNCIONARIOS	SUELDO BRUTO (en miles de B.)	FUNCIONARIOS	
	Gobierno Central	195,469	146,125	193,012	145,585	2,457	540	568	458	1,889	82					
1	Asamblea Nacional	2,857	2,038	2,806	2,002	851	36	28	24	23	12					
2	Contraloría General de la República	5,707	3,832	5,652	3,832	745	1	12	7	733	8					
3	Ministerio de la Presidencia	2,980	2,376	2,966	2,369	124	87	14	14	105	87					
4	Servicio de Protección Institucional (SPI)	5,622	1,870	3,507	3,887	115	2	10	8	105	2					
5	Ministerio de Gobierno	33,861	29,238	33,851	29,345	-70	-46	2	1	-72	-47					
6	Ministerio de Relaciones Exteriores	78,732	55,197	77,787	54,965	945	212	339	290	606	-78					
7	Ministerio de Educación	1,001	937	983	942	65	11	6	8	19	3					
8	Ministerio de Comercio e Industrias	1,683	2,389	1,853	2,386	30	13	6	5	24	8					
9	Ministerio de Obras Públicas	3,474	2,853	3,303	2,853	171	173	148	154	23	19					
10	Ministerio de Desarrollo Agropecuario	29,057	16,722	29,017	16,749	40	-27	25	4	15	-31					
11	Ministerio de Salud	1,344	1,269	1,333	1,264	11	5	15	7	4	-2					
12	Ministerio de Vivienda y Ordenamiento Territorial	818	882	818	882	-	-	-	-	-	-					
13	Ministerio de Economía y Finanzas	3,781	2,958	3,897	3,040	-116	-82	-103	-76	-13	-6					
14	Ministerio de Desarrollo Social	1,401	1,603	1,382	1,607	9	-4	1	-	8	-4					
15	Ministerio de Ambiente 2/	1,710	1,514	1,708	1,519	2	-5	2	-	2	-5					
16	Órgano Judicial	7,983	5,344	7,933	5,326	50	18	-	-	50	18					
17	Procuraduría General de la Nación	7,168	5,503	6,992	5,462	176	41	-	-	176	41					
18	Tribunal Electoral	2,732	2,846	2,640	2,801	92	45	52	23	40	22					
19	Procuraduría de la Administración	319	203	315	201	14	4	4	2	4	2					
20	Fiscalía General Electoral	321	250	276	229	45	21	45	21	2	2					
21	Tribunal de Cuentas	181	107	180	107	1	1	-1	-1	2	1					
22	Fiscalía General de Cuentas	138	95	136	94	2	1	-	-	2	1					
23	Tribunal de Cuentas	191	177	177	177	-	-	-	-	-	-					
24	Defensoría del Pueblo	104	70	104	71	-	-1	-	-	-	-1					
25	Tribunal Administrativo Tributario	1,315	1,198	1,305	1,193	10	5	-	-	10	5					
	Sector Descentralizado	125,492	82,224	119,752	82,527	5,740	-303	1,000	401	4,740	-704					
	Instituciones Descentralizadas	102,380	60,713	97,858	60,943	4,522	-230	1,079	431	3,443	-661					
1	Autoridad del Tránsito y Transporte Terrestre	833	958	682	858	141	100	56	67	85	33					
2	Autoridad Nacional de los Servicios Públicos	7,077	445	685	445	22	-	22	-	22	-					
3	Caja de Seguro Social	63,770	31,056	61,264	31,887	2,506	-831	-638	-161	3,144	-670					
4	Autoridad de Protección al Consumidor y Defensa de la Competencia	452	486	452	486	-	-	-	-	-	-					
5	Sistema de Ahorro y Capitalización	49	31	46	27	3	4	2	2	1	2					
6	Instituto para la Formación y Aprovechamiento de los Recursos	643	783	644	788	-1	-5	-	-2	-1	-3					
7	Instituto de Investigación Agropecuaria de Panamá	271	506	272	506	-	6	-	-	-	6					
8	Instituto Nacional de Cultura	1,047	986	1,030	980	17	6	-	-	17	6					
9	Instituto Panameño de Deportes	792	678	441	529	351	149	317	140	34	9					
10	Instituto Nacional de Formación Profesional y Capacitación para el Desarrollo Humano	532	624	530	622	2	2	2	2	-	-					
11	Instituto Panameño de Rehabilitación Especial	2,896	1,893	2,895	1,891	1	2	6	8	-5	-6					
12	Autoridad Nacional para la Innovación Gubernamental	251	128	252	129	-1	-1	-	-1	-1	-1					
13	Instituto Panameño Autónomo Cooperativo	460	451	432	460	-22	20	14	16	14	4					
14	Autoridad de Turismo de Panamá	373	339	435	325	-62	14	-7	2	-55	12					
15	Instituto Comemorativo Gorgas de Estudios de la Salud	497	332	480	334	146	-2	-6	-9	23	7					
16	Registro Público de Panamá	646	706	643	708	-3	3	-	4	1	-3					
17	Universidad Autónoma de Chiriquí	3,608	2,109	3,541	2,145	67	-36	-18	48	85	-84					
18	Universidad de Panamá	12,874	9,134	12,016	9,121	858	17	842	11	16	13					
19	Universidad Especializada de Las Américas	1,189	1,049	1,173	1,032	141	13	161	11	5	12					
20	Universidad Especializada de Panamá	5,038	3,099	4,846	3,002	192	97	161	85	31	12					
21	Universidad Marítima Interacción de Panamá	329	217	331	219	-2	-2	-1	-2	-1	-					
22	Sistema Estatal de Radio y Televisión	399	345	398	343	5	1	2	1	2	1					
23	Comisión de Regulación de Telecomunicaciones	151	101	150	101	-	-	-	-	1	-					
24	Dirección General de Contrataciones Públicas	347	172	342	171	5	-	-	-	5	1					
25	Secretaría Nacional de Ciencia, Tecnología e Innovación	396	372	400	375	-4	-3	-	-	-4	-3					
26	Autoridad de los Recursos Acuáticos	104	60	88	53	16	7	-	-	16	7					
27	Tribunal Administrativo de Contrataciones Públicas	232	194	234	196	-2	-2	-	-	-2	-2					
28	Autoridad de la Micro, Pequeña y Mediana Empresa	15	20	15	18	-	2	-	2	-	-					
29	Zona Franca del Barú	283	240	240	230	10	10	331	2	10	10					
30	Secretaría Nacional de Discapacidad	1,474	1,545	1,152	1,337	283	208	4	216	-9	-8					
31	Autoridad Nacional de Aduanas	152	137	152	137	-	-	-	-	-	-					
32	Instituto Nacional de la Mujer, Adolescencia y Familia	260	240	265	240	-5	-3	-	4	-5	-3					
33	Secretaría Nacional de Inñez, Adolescencia y Familia	175	97	175	97	7	1	-	-	7	1					
34	Autoridad Nacional de Administración de Tierras	117	113	117	113	4	2	-	-	4	2					
35	Autoridad Nacional de Transparencia y Acceso a la Información	72	45	72	45	-	-	-	-	-	-					

Cuadro No. 8 DIFERENCIAS EN EL SUELDO BRUTO MENSUAL Y NÚMERO DE FUNCIONARIOS, PERMANENTES Y EVENTUALES, EN EL SECTOR PÚBLICO:

MARZO DE 2018 - FEBRERO DE 2018 (Conclusión)

No	ENTIDAD	TOTALES MARZO 2018			TOTALES FEBRERO 2018			DIFERENCIAS TOTALES			DIFERENCIAS EVENTUALES 1/			DIFERENCIAS PERMANENTES		
		SUELDO BRUTO (en miles de B.)	FUNCIONARIOS	SUELDO BRUTO (en miles de B.)	FUNCIONARIOS	SUELDO BRUTO (en miles de B.)	FUNCIONARIOS	SUELDO BRUTO (en miles de B.)	FUNCIONARIOS	SUELDO BRUTO (en miles de B.)	FUNCIONARIOS	SUELDO BRUTO (en miles de B.)	FUNCIONARIOS	SUELDO BRUTO (en miles de B.)	FUNCIONARIOS	
	Empresas Públicas	14,024	14,321	12,790	14,173	1,234	148	-78	45	1,312	103					
37	Autoridad Marítima de Panamá	1,748	1,538	1,758	1,550	-10	-12	-	-	-10	-12					
38	Bingos Nacionales	32	45	32	44	-	1	-	-	-	1					
39	Autoridad Aeronáutica Civil	1,442	946	1,104	821	338	125	-8	-1	346	126					
40	Aeropuerto Internacional de Tocumen, S.A. 3/	2,934	1,638	1,994	1,645	940	-7	-	-	940	-7					
41	Instituto de Acueductos y Alcantarillados Nacionales	1,395	3,126	1,408	3,139	-13	-13	7	11	-20	-24					
42	Instituto de Mercado Agropecuario	637	766	622	757	15	9	12	8	3	1					
43	Empresa de Transmisión Eléctrica, S.A.	946	488	896	486	50	2	-	-	50	2					
44	Lotería Nacional de Beneficencia	1,495	1,865	1,508	1,875	-13	-10	-6	1	-7	-11					
45	Zona Libre de Colón	632	683	614	676	18	7	9	3	9	4					
46	Empresa de Generación Eléctrica, S. A.	32	14	34	15	-2	-1	-	-	-2	-1					
47	Agencia del Área Económica Especial Panamá Pacífico	147	96	155	92	-8	4	-	-	-8	4					
48	Autoridad de Aseo Urbano y Domiciliario	1,940	2,704	2,050	2,677	-110	27	-92	23	-18	4					
49	Empresa Nacional de Autopistas, S.A.	59	21	66	18	-7	3	-	-	-7	3					
50	Empresa Metro de Panamá, S.A.	585	391	549	378	36	13	-	-	36	13					
	Intermediarios Financieros	9,088	7,190	9,104	7,411	-16	-221	-1	-75	-15	-146					
51	Superintendencia de Bancos	761	449	765	449	-4	-	-	-	-4	-					
52	Banco de Desarrollo Agropecuario	840	774	838	770	2	4	-2	2	4	2					
53	Banco Hipotecario Nacional	138	305	146	308	-8	-3	-	-	-8	-3					
54	Banco Nacional de Panamá	4,318	3,291	4,325	3,288	-7	3	-	-	-7	3					
55	Caja de Ahorros	2,371	1,836	2,363	1,829	8	7	-2	-3	10	10					
56	Superintendencia del Mercado de Valores	262	131	271	131	-19	-	-	-	-19	-					
57	Instituto de Seguro Agropecuario	282	332	271	565	11	-233	3	-74	8	-159					
58	Superintendencia de Seguros y Reaseguros	116	72	115	71	1	1	-	-	1	1					
	Total del Sector Público	320,961	228,349	312,764	228,112	8,197	237	1,568	859	6,629	-622					

1/ Incluye funcionarios transitorios y contingentes.

2/ Creado mediante Ley 8 de 25 de marzo de 2015; reemplaza a la Autoridad Nacional del Ambiente.

3/ La Sociedad Anónima Aeropuerto Internacional de Tocumen es responsable de la administración de cinco aeropuertos internacionales: Enrique Jiménez (Colón), Enrique Malek (Chiriquí), Scañatt Martínez (Coblé), Panamá Pacífico (Panamá Oeste) y Tocumen (Panamá).

(-) Cantidad nula o cero.

Cuadro No.9 DIFERENCIAS EN EL SUELDO BRUTO MENSUAL Y NÚMERO DE FUNCIONARIOS, PERMANENTES Y EVENTUALES, EN EL SECTOR PÚBLICO:
MARZO DE 2018 - MARZO DE 2017

No	ENTIDAD	TOTALES MARZO 2018			TOTALES MARZO 2017			DIFERENCIAS EVENTUALES 1/			PERMANENTES		
		SUELDO BRUTO	FUNCIO-	FUNCIO-	SUELDO BRUTO	FUNCIO-	FUNCIO-	SUELDO BRUTO	FUNCIO-	FUNCIO-	SUELDO BRUTO	FUNCIO-	FUNCIO-
		(en miles de B.)	NARIOS	NARIOS	(en miles de B.)	NARIOS	NARIOS	(en miles de B.)	NARIOS	NARIOS	(en miles de B.)	NARIOS	NARIOS
	Gobierno Central	195,469	146,125	173,483	143,626	21,986	2,499	-345	-181	22,331	2,680		
1	Asamblea Nacional	2,857	2,038	2,514	1,999	343	39	-325	-192	668	231		
2	Contraloría General de la República	5,797	3,832	4,860	3,593	937	239	-110	154	827	85		
3	Ministerio de la Presidencia	2,690	2,376	2,692	2,427	-2	-51	142	-154	140	103		
4	Servicio de Protección Institucional (SPI)	2,144	1,879	2,313	1,763	-169	96	46	-4	-163	100		
5	Ministerio de Gobierno	3,622	3,939	3,219	3,724	403	215	68	69	357	146		
6	Ministerio de Seguridad Pública	33,861	29,299	33,280	28,896	581	403	24	-11	573	414		
7	Ministerio de Relaciones Exteriores	845	635	808	615	39	20	24	15	15	-4		
8	Ministerio de Educación	78,732	55,197	64,793	55,795	-371	-598	28	-373	14,310	-225		
9	Ministerio de Comercio e Industrias	1,001	937	1,024	977	-23	-40	-28	-31	5	9		
10	Ministerio de Obras Públicas	1,893	2,399	1,821	2,367	62	32	-2	1	64	33		
11	Ministerio de Desarrollo Agropecuario	3,474	2,853	3,491	2,721	-17	132	-50	44	33	88		
12	Ministerio de Salud	29,057	16,722	26,384	16,047	2,673	675	440	361	2,233	314		
13	Ministerio de Trabajo y Desarrollo Laboral	1,344	1,269	1,269	1,205	104	64	69	54	35	10		
14	Ministerio de Vivienda y Ordenamiento Territorial	818	882	735	905	-23	-112	-269	-205	185	93		
15	Ministerio de Economía y Finanzas	3,781	2,958	3,695	3,070	-114	-112	-102	-120	151	26		
16	Ministerio de Desarrollo Social	1,401	1,603	1,253	1,593	148	10	-3	1	42	9		
17	Órgano Judicial	7,983	5,344	6,441	5,086	1,542	663	339	-	1,542	258		
18	Procuraduría General de la Nación	7,168	5,503	6,505	5,164	1,542	339	132	99	663	339		
19	Tribunal Electoral	319	203	208	176	111	106	128	107	114	102		
20	Procuraduría de la Administración	181	107	170	144	150	106	128	107	114	102		
21	Fiscalía General Electoral	138	95	137	95	1	-	-	-	1	-		
22	Fiscalía General de Cuentas	191	177	174	169	17	8	-	-	17	8		
23	Defensoría del Pueblo	104	70	100	67	4	3	-	-	4	3		
24	Tribunal Administrativo Tributario	1,315	1,198	980	654	335	544	-	-	335	544		
25	Asamblea de Representantes												
	Sector Descentralizado	125,492	82,224	116,238	81,065	7,254	1,159	658	264	6,596	895		
	Instituciones Descentralizadas	102,380	60,713	96,660	60,631	5,720	82	583	44	5,137	38		
1	Autoridad del Tránsito y Transporte Terrestre	833	958	940	1,233	-107	-275	-185	-287	78	12		
2	Autoridad Nacional de los Servicios Públicos	707	445	670	449	37	-4	-	-	37	-4		
3	Caja de Seguro Social	63,770	31,056	60,772	31,289	2,998	-233	269	548	2,729	-781		
4	Autoridad de Protección al Consumidor y Defensa de la Competencia	452	486	442	469	10	17	-	-	10	17		
5	Sistema de Ahorro y Capitalización	49	31	47	31	2	1	3	-	-	-		
6	Instituto para la Formación y Aprovechamiento de los Recursos Humanos	643	763	655	781	-12	2	8	11	-20	-9		
7	Instituto de Investigación Agropecuaria de Panamá	271	506	296	524	-25	-18	-1	-	-24	-18		
8	Instituto Nacional de Cultura	1,047	986	971	963	76	3	-	-	76	3		
9	Instituto Panameño de Deportes	792	678	597	647	195	31	142	16	53	15		
10	Instituto Nacional de Formación Profesional y Capacitación para el Desarrollo Humano	532	624	523	612	9	12	28	29	-19	-17		
11	Instituto Panameño de Rehabilitación Especial	2,896	1,893	2,302	1,892	594	1	-2	-3	596	4		
12	Autoridad Nacional para la Innovación Gubernamental	251	128	233	121	18	7	-6	-3	24	10		
13	Instituto Panameño Autónomo Cooperativo	460	451	430	430	30	21	7	4	23	17		
14	Autoridad de Turismo de Panamá	373	339	402	514	-29	-175	-120	-250	91	75		
15	Instituto Conmemorativo Gorgas de Estudios de la Salud	497	332	486	306	11	26	1	3	10	23		
16	Registro Público de Panamá	646	706	653	702	-7	2	-	-	-7	-		
17	Universidad Autónoma de Chiriquí	3,008	2,109	3,253	2,138	-355	-29	63	-24	292	-5		
18	Universidad de Panamá	12,874	9,134	11,836	8,613	1,038	521	151	-76	887	597		
19	Universidad Especializada de Las Américas	1,189	1,049	1,111	940	178	109	123	99	-45	10		
20	Universidad Marítima Internacional de Panamá	5,038	3,099	4,729	3,040	309	59	-55	-22	364	81		
21	Universidad Marítima Internacional de Panamá	329	217	299	207	10	6	6	4	24	6		
22	Sistema Estatal de Radio y Televisión	369	345	359	341	10	4	7	4	3	-		
23	Autoridad Panameña de Seguridad de Alimentos	376	315	345	305	31	10	-	-	31	10		
24	Dirección General de Contrataciones Públicas	347	172	295	150	52	22	-	-	52	22		
25	Secretaría Nacional de Ciencia, Tecnología e Innovación	396	372	372	372	-	-	-	-	-	-		
26	Autoridad de los Recursos Acuáticos	104	60	75	48	29	12	-	-	-	-		
27	Tribunal Administrativo de Contrataciones Públicas	232	194	247	200	-15	-6	2	4	-15	-6		
28	Autoridad de la Micro, Pequeña y Mediana Empresa	15	20	12	16	3	4	2	4	-	-		
29	Zona Franca del Barú	283	240	229	217	54	54	23	23	54	23		
30	Secretaría Nacional de Discapacidad	1,474	1,545	1,425	1,601	49	-56	145	-11	-96	-45		
31	Autoridad Nacional de Aduanas	152	137	151	151	1	8	5	5	-4	-6		
32	Instituto Nacional de la Mujer	260	237	353	229	-93	8	-3	-	-90	-11		
33	Secretaría Nacional de Niñez, Adolescencia y Familia	775	807	792	833	-17	-26	-	-	-17	-26		
34	Autoridad Nacional de Administración de Tierras	117	113	107	111	10	2	-5	-7	15	-9		
35	Autoridad Nacional de Transparencia y Acceso a la Información	72	45	75	50	-3	-5	-	-	-3	-5		

Cuadro No.9 DIFERENCIAS EN EL SUELDO BRUTO MENSUAL Y NÚMERO DE FUNCIONARIOS, PERMANENTES Y EVENTUALES, EN EL SECTOR PÚBLICO:

MARZO DE 2018 - MARZO DE 2017 (Conclusión)

No.	ENTIDAD	TOTALES MARZO 2018			TOTALES MARZO 2017			DIFERENCIAS TOTALES			DIFERENCIAS EVENTUALES ^{1/}			DIFERENCIAS PERMANENTES		
		SUELDO BRUTO (en miles de B./.)	FUNCIONARIOS	SUELDO BRUTO (en miles de B./.)	FUNCIONARIOS	SUELDO BRUTO (en miles de B./.)	FUNCIONARIOS	SUELDO BRUTO (en miles de B./.)	FUNCIONARIOS	SUELDO BRUTO (en miles de B./.)	FUNCIONARIOS	SUELDO BRUTO (en miles de B./.)	FUNCIONARIOS	SUELDO BRUTO (en miles de B./.)	FUNCIONARIOS	
	Empresas Públicas	14,024	14,321	13,188	13,575	836	746	119	256	717	490					
37	Autoridad Marítima de Panamá	1,748	1,538	1,851	1,547	-103	-9	-	-	-103	-9					
38	Bingos Nacionales	32	45	3	42	5	3	-	-	5	3					
39	Autoridad de Aeronáutica Civil	1,442	946	1,163	838	279	108	14	12	265	96					
40	Aeropuerto Internacional de Tocumen, S.A. ^{3/}	2,934	1,638	1,525	1,471	1,409	167	-	-	1,409	167					
41	Instituto de Acueductos y Alcantarillados Nacionales	1,395	3,126	2,364	2,642	-969	484	40	182	-1,009	302					
42	Instituto de Mercadeo Agropecuario	637	766	601	730	36	36	43	44	-7	-8					
43	Empresa de Transmisión Eléctrica, S.A.	946	488	892	482	54	6	-	-	54	6					
44	Lotería Nacional de Beneficencia	1,495	1,865	1,417	1,901	78	-36	-2	-2	80	-34					
45	Zona Libre de Colón	632	683	628	715	4	-32	-3	-11	7	-21					
46	Empresa de Generación Eléctrica, S.A.	32	14	39	22	-7	-8	-	-	-7	-8					
47	Agencia del Área Económica Especial Panamá Pacífico	147	96	159	99	-12	-3	-	-	-12	-3					
48	Autoridad de Aseo Urbano y Domiciliar	1,940	2,704	1,940	2,712	0	-8	27	31	-27	-39					
49	Empresa Nacional de Autopistas, S.A.	59	21	42	16	17	5	-	-	17	5					
50	Empresa Metro de Panamá, S.A.	585	391	540	358	45	33	-	-	45	33					
	Intermediarios Financieros	9,088	7,190	8,390	6,859	698	331	-44	-36	742	367					
51	Superintendencia de Bancos	761	449	725	441	36	8	-	-	36	8					
52	Banco de Desarrollo Agropecuario	840	774	783	745	57	29	34	44	23	-15					
53	Banco Hipotecario Nacional	138	305	141	313	-3	-8	-2	-3	-1	-5					
54	Banco Nacional de Panamá	4,318	3,291	4,012	3,177	306	114	-107	-114	413	228					
55	Caja de Ahorros	2,371	1,836	2,175	1,723	196	113	7	9	189	104					
56	Superintendencia del Mercado de Valores	262	131	228	111	34	20	-	-	34	20					
57	Instituto de Seguro Agropecuario	282	332	233	287	49	45	24	28	25	17					
58	Superintendencia de Seguros y Reaseguros	116	72	93	62	23	10	-	-	23	10					
	Total del Sector Público	320,961	228,349	291,721	224,691	29,240	3,658	313	83	28,927	3,575					

Nota: La sumatoria manual de algunos totales no son exactos por efecto del redondeo de décimas y centésimas no visibles.

^{1/} Incluye funcionarios transitorios y contingentes.^{2/} Creado mediante Ley 8 de 25 de marzo de 2015; reemplaza a la Autoridad Nacional del Ambiente.^{3/} La Sociedad Anónima Aeropuerto Internacional de Tocumen es responsable de la administración de cinco aeropuertos internacionales: Enrique Jiménez Colón, Chiriquí, Scarlett Martínez (Cudé), Panamá Pacífico (Panamá Oeste) y Tocumen (Panamá).

(-) Cantidad nula o cero.

Cuadro No.10 SUELDO BRUTO MENSUAL Y NÚMERO DE FUNCIONARIOS, PERMANENTES Y EVENTUALES, EN EL SECTOR PÚBLICO:
MARZO DE 2017

No.	ENTIDAD	PERMANENTES			EVENTUALES 2/			TOTALES		
		SUELDO BRUTO 1/ (en miles de B./) (1)	FUNCIONARIOS (2)	SUELDO PROMEDIO (en Balboas) (3)=(1)/(2)*1000	SUELDO BRUTO (en miles de B./) (4)	FUNCIONARIOS (5)	SUELDO PROMEDIO (en Balboas) (6)=(4)/(5)*1000	SUELDO BRUTO (en miles de B./) (7)=(1+4)	FUNCIONARIOS (8)=(2+5)	SUELDO PROMEDIO (en Balboas) (9)=(7)/(8)*1000
	Gobierno Central	165,267	134,392	1,230	8,216	9,234	173,483	143,626	1,208	
1	Asamblea Nacional	2,090	1,696	1,232	424	303	2,514	1,999	1,258	
2	Contraloría General de la República	4,685	3,429	1,366	175	164	4,860	3,593	1,363	
3	Ministerio de la Presidencia	2,550	2,273	1,122	142	154	2,692	2,427	1,109	
4	Servicio de Protección Institucional (SPI)	3,008	1,779	1,297	6	4	2,313	1,783	1,297	
5	Ministerio de Gobierno	32,771	3,556	846	211	168	3,219	3,724	864	
6	Ministerio de Seguridad Pública	727	28,428	1,153	509	468	33,280	28,896	1,152	
7	Ministerio de Relaciones Exteriores	61,309	565	1,287	79	50	806	615	1,311	
8	Ministerio de Educación	810	51,136	1,199	3,484	4,659	64,793	55,795	1,161	
9	Ministerio de Comercio e Industrias	1,675	760	1,066	214	217	1,024	977	1,048	
10	Ministerio de Obras Públicas	2,919	2,130	768	146	186	1,821	2,367	769	
11	Ministerio de Desarrollo Agropecuario	25,773	15,292	1,370	572	591	3,491	2,721	1,283	
12	Ministerio de Trabajo y Desarrollo Laboral	920	906	1,015	320	299	26,384	16,047	1,644	
13	Ministerio de Vivienda y Ordenamiento Territorial	2,796	2,104	1,329	1,099	966	1,138	1,205	1,029	
14	Ministerio de Economía y Finanzas	1,178	1,515	1,278	75	78	3,895	3,070	1,269	
15	Ministerio de Desarrollo Social	1,668	1,488	1,121	102	120	1,253	1,593	1,267	
16	Ministerio de Ambiente 3/	6,441	5,086	1,266	171	170	6,441	5,086	1,101	
17	Órgano Judicial	6,505	5,184	1,260	43	49	6,505	5,184	1,266	
18	Procuraduría General de la Nación	2,404	2,596	1,026	43	49	2,442	2,645	1,060	
19	Tribunal Electoral	205	174	1,178	3	2	208	176	1,182	
20	Procuraduría de la Administración	171	144	1,188	1	1	171	144	1,188	
21	Fiscalía General Electoral	169	100	1,690	1	1	170	101	1,683	
22	Tribunal de Cuentas	137	85	1,442	1	1	137	85	1,442	
23	Fiscalía General de Cuentas	174	169	1,030	1	1	174	169	1,030	
24	Defensoría del Pueblo	100	67	1,493	1	1	100	67	1,493	
25	Tribunal Administrativo Tributario	980	980	1,495	1	1	980	654	1,495	
	Representantes de Congregamientos									
	Sector Descentralizado	109,312	71,386	1,531	8,926	9,679	118,238	81,065	1,459	
	Instituciones Descentralizadas	88,645	52,188	1,699	8,015	8,443	96,660	60,631	1,594	
1	Autoridad del Tránsito y Transporte Terrestre	630	770	818	310	463	940	1,233	762	
2	Autoridad Nacional de los Servicios Públicos	670	449	1,492	-	-	670	449	1,492	
3	Caja de Seguro Social	58,788	29,943	1,963	2,004	1,346	60,772	31,289	1,942	
4	Autoridad de Protección al Consumidor y Defensa de la Competencia	442	469	942	-	-	442	469	942	
5	Sistema de Ahorro y Capitalización	44	26	1,692	3	4	47	30	1,567	
6	Instituto para la Formación y Aprovechamiento de los Recursos Humanos	450	515	874	205	266	655	781	839	
7	Instituto de Investigación Agropecuaria de Panamá	287	510	563	9	14	296	524	565	
8	Instituto Nacional de Cultura	966	978	988	5	5	971	1,000	988	
9	Instituto Panameño de Deportes	308	396	778	289	251	597	647	923	
10	Instituto Nacional de Formación Profesional y Capacitación para el Desarrollo Humano	446	512	871	77	100	523	612	855	
11	Instituto Panameño de Habilitación Especial	2,255	1,856	1,215	47	36	2,302	1,892	1,217	
12	Autoridad Nacional para la Innovación Gubernamental	227	118	1,924	6	3	233	121	1,926	
13	Instituto Panameño Autónomo Cooperativo	360	375	960	70	55	430	430	1,000	
14	Autoridad de Turismo de Panamá	2,074	259	1,054	129	255	402	514	782	
15	Instituto Conmemorativo Gorgas de Estudios de la Salud	446	255	1,749	40	255	486	306	1,588	
16	Registro Público de Panamá	640	696	920	13	6	653	702	930	
17	Universidad Autónoma de Chiriquí	3,001	1,775	1,691	252	363	3,253	2,138	1,522	
18	Universidad de Panamá	8,319	4,455	1,867	3,517	4,158	11,836	8,613	1,374	
19	Universidad Especializada de Las Américas	706	476	1,483	405	464	1,111	940	1,182	
20	Universidad Tecnológica de Panamá	4,351	2,728	1,595	378	312	4,729	3,040	1,556	
21	Universidad Marítima Internacional de Panamá	259	170	1,524	40	37	299	207	1,444	
22	Sistema Estatal de Radio y Televisión	340	328	1,037	19	13	345	341	1,053	
23	Autoridad Panameña de Seguridad de Alimentos	150	100	1,131	-	-	150	100	1,500	
24	Dirección General de Contrataciones Públicas	295	372	1,967	-	-	295	150	1,967	
25	Secretaría Nacional de Ciencia, Tecnología e Innovación	398	372	1,070	-	-	398	372	1,070	
26	Autoridad de los Recursos Acuáticos	75	48	1,563	-	-	75	48	1,563	
27	Tribunal Administrativo de Contrataciones Públicas	247	200	1,235	-	-	247	200	1,235	
28	Autoridad de la Micro, Pequeña y Mediana Empresa	11	14	786	1	2	12	16	750	
29	Zona Franca del Barú	229	217	1,055	-	-	229	217	1,055	
30	Secretaría Nacional de Discapacidad	1,238	1,373	902	187	228	1,425	1,601	890	
31	Autoridad Nacional de la Mujer	150	137	1,085	1	1	151	138	1,094	
32	Instituto Nacional de la Mujer	350	226	1,549	3	3	353	229	1,541	
33	Secretaría Nacional de Niñez, Adolescencia y Familia	792	833	951	5	7	792	833	951	
34	Autoridad Nacional de Administración de Tierras	102	104	981	-	-	102	107	964	
35	Autoridad de Pasaportes de Panamá	75	50	1,500	-	-	75	50	1,500	
36	Autoridad Nacional de Transparencia y Acceso a la Información									

**Cuadro No.10 SUELDO BRUTO MENSUAL Y NÚMERO DE FUNCIONARIOS, PERMANENTES Y EVENTUALES, EN EL SECTOR PÚBLICO:
MARZO DE 2017 (Conclusión)**

No.	ENTIDAD	PERMANENTES				EVENTUALES 2/			TOTALES		
		SUELDO BRUTO 1/ (en miles de B./.) (1)	FUNCIONARIOS (2)	SUELDO PROMEDIO (en Balboas) (3)=(1)/(2)*1000	SUELDO BRUTO (en miles de B./.) (4)	FUNCIONARIOS (5)	SUELDO PROMEDIO (en Balboas) (6)=(4)/(5)*1000	SUELDO BRUTO (en miles de B./.) (7)=(1+4)	FUNCIONARIOS (8)=(2+5)	SUELDO PROMEDIO (en Balboas) (9)=(7)/(8)*1000	
	Empresas Públicas	12,579	12,711	990	609	864	705	13,188	13,575	972	
37	Autoridad Marítima de Panamá	1,851	1,547	1,197	-	-	..	1,851	1,547	1,197	
38	Bingos Nacionales	27	42	643	-	-	..	27	42	643	
39	Autoridad Aeronáutica Civil	1,158	835	1,387	5	3	1,667	1,163	838	1,388	
40	Aeropuerto Internacional de Tocumen, S.A. 4/	1,525	1,471	1,037	-	-	..	1,525	1,471	1,037	
41	Instituto de Acueductos y Alcantarillados Nacionales	2,279	2,512	907	85	130	654	2,364	2,642	895	
42	Instituto de Mercado Agropecuario	257	243	1,058	344	487	706	601	730	823	
43	Empresa de Transmisión Eléctrica, S.A.	892	482	1,851	-	-	..	892	482	1,851	
44	Lotería Nacional de Beneficencia	1,409	1,892	745	8	9	889	1,417	1,901	745	
45	Zona Libre de Colón	564	646	873	64	69	928	628	715	878	
46	Empresa de Generación Eléctrica, S. A.	39	22	1,773	-	-	..	1,773	22	1,773	
47	Agencia del Área Económica Especial Panamá Pacífico	159	99	1,606	-	-	..	159	99	1,606	
48	Autoridad de Aseo Urbano y Domiciliario	1,837	2,546	722	103	166	620	1,940	2,712	715	
49	Empresa Nacional de Autopistas, S.A.	42	16	2,625	-	-	..	42	16	2,625	
50	Empresa Metro de Panamá, S.A.	540	358	1,508	-	-	..	540	358	1,508	
	Intermediarios Financieros	8,088	6,487	1,247	302	372	812	8,390	6,859	1,223	
51	Superintendencia de Bancos	725	441	211	-	-	..	725	441	1644	
52	Banco de Desarrollo Agropecuario	721	677	1,065	62	68	912	783	745	1,051	
53	Banco Hipotecario Nacional	131	299	438	10	14	714	141	313	450	
54	Banco Nacional de Panamá	3,900	3,056	1,276	112	121	926	4,012	3,177	1,263	
55	Caja de Ahorros	2,125	1,653	1,286	50	70	714	2,175	1,723	1,262	
56	Superintendencia del Mercado de Valores	228	111	2,054	-	-	..	228	111	2,054	
57	Instituto de Seguro Agropecuario	165	188	878	68	99	687	233	287	812	
58	Superintendencia de Seguros y Reaseguros	93	62	1,500	-	-	..	93	62	1,500	
	Total del Sector Público	274,579	205,778	1,334	17,142	18,913	906	291,721	224,691	1,298	

1/ No se incluye pago correspondiente a vigencia expiradas.

2/ Incluye empleados transitorios y contingentes.

3/ Creado mediante Ley 8 de 25 de marzo de 2015; reemplaza a la Autoridad Nacional del Ambiente.

4/ La Sociedad Anónima Aeropuerto Internacional de Tocumen es responsable de la administración de cinco aeropuertos internacionales: Enrique Jiménez (Colón), Enrique Malek (Chiriquí), Scarlett Martínez (Cocle), Panamá Pacífico (Panamá Oeste) y Tocumen (Panamá).

a/ Incluye pago por B/.2,529 a 119 observadores meteorológicos.

(-) Cantidad nula o cero.

(..) Dato no aplicable

Cuadro No. 11 SUELDO BRUTO MENSUAL Y NÚMERO DE FUNCIONARIOS, PERMANENTES Y EVENTUALES, EN EL SECTOR PÚBLICO, FEBRERO DE 2018

No.	ENTIDAD	PERMANENTES		EVENTUALES Z/		TOTALES		SUELDO PROMEDIO (en Balboas) (9)=(7)/(8)*1000	SUELDO PROMEDIO (en Balboas) (9)=(7)/(8)*1000
		SUELDO BRUTO 1/ (en miles de B./) (1)	FUNCIONARIOS (2)	SUELDO PROMEDIO (en Balboas) (3)=(1)/(2)*1000	SUELDO BRUTO (en miles de B./) (4)	FUNCIONARIOS (5)	SUELDO PROMEDIO (en Balboas) (6)=(4)/(5)*1000		
	Gobierno Central	185,709	136,990	1,356	7,303	8,595	193,012	850	145,585
1	Asamblea Nacional	2,735	1,915	1,428	71	87	2,806	816	2,002
2	Contraloría General de la República	4,779	3,522	1,357	273	311	5,052	3,833	1,318
3	Ministerio de la Presidencia	2,566	2,289	1,121	-	-	2,566	2,289	1,121
4	Servicio de Protección Institucional (SPI)	2,130	1,877	1,135	-	-	2,130	1,877	1,135
5	Ministerio de Gobierno	3,260	3,655	892	247	229	3,507	3,884	903
6	Ministerio de Seguridad Pública	33,416	28,889	1,157	515	456	33,931	1,129	29,345
7	Ministerio de Relaciones Exteriores	744	565	1,317	103	75	847	1,323	640
8	Ministerio de Educación	75,013	50,989	1,471	2,774	3,996	77,787	694	54,985
9	Ministerio de Comercio e Industrias	796	748	1,064	197	194	993	1,015	1,054
10	Ministerio de Obras Públicas	1,715	2,206	777	138	180	1,853	767	942
11	Ministerio de Desarrollo Agropecuario	2,929	2,199	1,332	374	481	3,303	778	2,525
12	Ministerio de Trabajo y Desarrollo Laboral	27,981	15,637	1,700	1,026	1,112	29,017	923	16,749
13	Ministerio de Vivienda y Ordenamiento Territorial	889	818	1,045	374	346	1,333	1,061	1,284
14	Ministerio de Economía y Finanzas	816	2,203	827	933	837	3,897	816	882
15	Ministerio de Ambiente 3/	2,964	1,528	865	71	79	1,392	1,607	866
16	Ministerio de Desarrollo Social	1,321	1,519	1,124	-	-	1,708	1,708	1,519
17	Órgano Judicial	7,933	5,326	1,489	-	-	7,933	5,326	1,489
18	Procuraduría General de la Nación	6,992	5,462	1,280	-	-	6,992	5,462	1,280
19	Tribunal Electoral	2,517	2,676	941	123	125	2,640	2,801	943
20	Procuraduría de la Administración	315	201	1,567	-	-	315	201	1,567
21	Fiscalía General Electoral	193	143	1,350	83	86	276	229	205
22	Tribunal de Cuentas	179	106	1,689	1	1	1,000	180	107
23	Fiscalía General de Cuentas	136	94	1,447	-	-	136	94	1,447
24	Defensoría del Pueblo	191	177	1,079	-	-	191	177	1,079
25	Tribunal Administrativo Tributario	104	104	1,465	-	-	104	104	1,465
	Representantes de Corregimientos	1,305	1,193	1,094	-	-	1,305	1,094	1,193
	Sector Descentralizado	111,168	72,985	1,523	8,584	9,542	119,752	900	82,527
	Instituciones Descentralizadas	90,339	52,887	1,708	7,519	8,056	97,858	933	60,943
1	Autoridad del Tránsito y Transporte Terrestre	623	749	832	69	109	692	633	858
2	Autoridad Nacional de los Servicios Públicos	685	445	1,539	-	-	685	445	1,539
3	Caja de Seguro Social	58,353	29,832	1,956	2,911	2,055	61,264	1,417	31,887
4	Autoridad de Protección al Consumidor y Defensa de la Competencia	452	486	930	-	-	452	486	930
5	Sistema de Ahorro y Capitalización	42	24	1,750	4	3	46	27	1,704
6	Instituto para la Formación y Aprovechamiento de los Recursos Humanos	431	509	847	213	279	644	763	817
7	Instituto de Investigación Agropecuaria de Panamá	264	492	537	8	14	272	571	506
8	Instituto Nacional de Cultura	1,025	975	1,051	5	5	1,030	1,000	980
9	Instituto Panameño de Deportes	327	402	813	114	127	441	898	529
10	Instituto Nacional de Formación Profesional y Capacitación para el Desarrollo Humano	427	495	863	103	127	530	811	622
11	Instituto Panameño de Habilitación Especial	2,856	1,866	1,531	39	25	2,895	1,560	1,891
12	Autoridad Nacional para la Innovación Gubernamental	252	129	1,953	0	0	252	1,953	129
13	Instituto Panameño Autónomo Cooperativo	369	388	951	63	43	432	1,465	431
14	Autoridad de Turismo de Panamá	419	322	1,301	16	13	435	5,333	325
15	Instituto Comunitario Gorgas de Estudios de la Salud	433	271	1,598	47	63	480	746	334
16	Registro Público de Panamá	632	701	902	11	7	643	1,571	708
17	Universidad Autónoma de Chiriquí	3,208	1,894	1,730	333	291	3,541	1,144	2,145
18	Universidad de Panamá	9,190	5,039	1,624	2,826	4,082	12,016	682	9,121
19	Universidad Especializada de Las Américas	686	460	1,367	517	552	1,173	1,032	1,137
20	Universidad Tecnológica de Panamá	4,684	2,797	1,675	162	205	4,846	790	3,002
21	Universidad Marítima Internacional de Panamá	284	176	1,614	47	43	331	1,093	219
22	Sistema Estatal de Radio y Televisión	341	327	1,043	25	16	366	1,563	343
23	Autoridad Nacional de Seguridad de Alimentos	376	315	1,194	-	-	376	1,194	315
24	Dirección General de Contrataciones Públicas	150	101	1,485	-	-	150	1,485	101
25	Secretaría Nacional de Ciencia, Tecnología e Innovación	342	171	2,000	-	-	342	2,000	171
26	Autoridad de los Recursos Acuáticos	400	375	1,067	-	-	400	1,067	375
27	Tribunal Administrativo de Contrataciones Públicas	88	53	1,660	-	-	88	1,660	53
28	Autoridad de la Micro, Pequeña y Mediana Empresa	234	196	1,194	-	-	234	1,194	196
29	Zona Franca del Barú	12	14	857	3	4	15	750	18
30	Secretaría Nacional de Discapacidad	263	230	1,143	-	-	263	1,143	230
31	Autoridad Nacional de Aduanas	1,151	1,336	862	1	1	1,152	1,000	1,143
32	Instituto Nacional de la Mujer	265	135	1,111	2	2	265	1,109	137
33	Secretaría Nacional de Niñez, Adolescencia y Familia	285	240	1,104	-	-	285	1,104	240
34	Autoridad Nacional de Administración de Tierras	773	806	959	-	-	773	959	806
35	Autoridad de Pasaportes de Panamá	110	111	991	-	-	110	991	111
36	Autoridad Nacional de Transparencia y Acceso a la Información	72	45	1,600	-	-	72	1,600	45

Cuadro No.11 SUELDO BRUTO MENSUAL Y NÚMERO DE FUNCIONARIOS, PERMANENTES Y EVENTUALES, EN EL SECTOR PÚBLICO:
FEBRERO DE 2018 (Conclusión)

No.	ENTIDAD	PERMANENTES				EVENTUALES ^{2/}				TOTALES		
		SUELDO BRUTO 1/ (en miles de B./)	FUNCIONARIOS (2)	SUELDO PROMEDIO (en Balboas) (3)=(1)/(2)*1000	SUELDO BRUTO (en miles de B./) (4)	FUNCIONARIOS (5)	SUELDO PROMEDIO (en Balboas) (6)=(4)/(5)*1000	SUELDO BRUTO (en miles de B./) (7)=(4)+(5)	FUNCIONARIOS (8)=(2)+(5)	SUELDO PROMEDIO (en Balboas) (9)=(7)/(8)*1000		
	Empresas Públicas	11,984	13,098	915	806	1,075	750	12,790	14,173	902		
37	Autoridad Marítima de Panamá	1,758	1,550	1,134	-	-	..	1,758	1,550	1,134		
38	Blingos Nacionales	32	44	727	-	-	..	32	44	727		
39	Autoridad Aeronáutica Civil	1,077	805	1,338	27	16	1,688	1,104	821	1,345		
40	Aeropuerto Internacional de Tocumen, S.A. 4/	1,994	1,645	1,212	-	-	..	1,994	1,645	1,212		
41	Instituto de Acueductos y Alcantarillados Nacionales	1,290	2,838	455	118	301	392	1,408	3,139	449		
42	Instituto de Mercado Agropecuario	247	234	1,056	375	523	717	622	757	822		
43	Empresa de Transmisión Eléctrica, S.A.	896	486	1,844	-	-	..	896	486	1,844		
44	Lotería Nacional de Beneficencia	1,496	1,869	800	12	6	2,000	1,508	1,875	804		
45	Zona Libre de Colón	562	621	905	52	55	945	614	676	908		
46	Empresa de Generación Eléctrica, S. A.	34	15	2,267	-	-	..	34	15	2,267		
47	Agencia del Área Económica Especial Panamá Pacífico	155	92	1,685	-	-	..	155	92	1,685		
48	Autoridad de Aseo Urbano y Domiciliario	1,828	2,503	730	222	174	1,276	2,050	2,677	766		
49	Empresa Nacional de Autopistas, S.A.	66	18	3,667	-	-	..	66	18	3,667		
50	Empresa Metro de Panamá, S.A.	549	378	1,452	-	-	..	549	378	1,452		
	Intermediarios Financieros	8,845	7,000	1,264	259	411	630	9,104	7,411	1,228		
51	Superintendencia de Bancos	765	449	1,704	-	-	..	765	449	1,704		
52	Banco de Desarrollo Agropecuario	740	660	1,121	98	110	891	838	770	1,088		
53	Banco Hipotecario Nacional	138	297	465	8	11	727	146	308	474		
54	Banco Nacional de Panamá	4,320	3,281	1,317	5	7	714	4,325	3,288	1,315		
55	Caja de Ahorros	2,304	1,747	1,319	59	82	720	2,363	1,829	1,292		
56	Superintendencia del Mercado de Valores	281	131	2,145	-	-	..	281	131	2,145		
57	Instituto de Seguro Agropecuario	182	364	500	89	201	443	271	565	480		
58	Superintendencia de Seguros y Reaseguros	115	71	1,620	-	-	..	115	71	1,620		
	Total del Sector Público	296,877	209,975	1,414	15,887	18,137	876	312,764	228,112	1,371		

1/ No se incluye pago correspondiente a vigencias expiradas.

2/ Incluye empleados transitorios y contingentes.

3/ Creado mediante Ley 8 de 25 de marzo de 2015; reemplaza a la Autoridad Nacional del Ambiente.

4/ La Sociedad Anónima Aeropuerto Internacional de Tocumen es responsable de la administración de cinco aeropuertos internacionales: Enrique Jiménez (Colón), Enrique Malak (Chiriquí), Scarlett Martínez (Cocle), Panamá Pacífico (Panamá Oeste) y Tocumen (Panamá).

a/ Incluye pago por B/2.500,61 a 113 observadores meteorológicos.

(-) Cantidad nula o cero.

(.) Dato no aplicable