



REPÚBLICA DE PANAMÁ  
CONTRALORÍA GENERAL DE LA REPÚBLICA

INFORME DE LA PLANILLA DEL SECTOR PÚBLICO  
Al 31 de marzo de 2019



Abril de 2019

REPÚBLICA DE PANAMÁ  
CONTRALORÍA GENERAL DE LA REPÚBLICA  
Dirección de Asesoría Económica y Financiera

FEDERICO HUMBERT  
Contralor General

NITZIA R. DE VILLARREAL  
Subcontralora General

CARLOS A. GARCÍA MOLINO  
Secretario General

ELOY FISHER  
Director

Unidad de Análisis e Informes Especiales

Asesores Económico-Financieros

Casiano Vergara  
Coordinador

Marisol Q. de Cheng  
Melissa M. De Sedas R.  
Manuel Navarrete P.

## ÍNDICE GENERAL

	Pág.
<b>RESUMEN</b>	vi
<b>PLANILLA DEL SECTOR PÚBLICO AL MES DE MARZO DE 2019</b>	
<b>1 NÚMERO DE FUNCIONARIOS: MARZO 2019 Y 2018</b>	1
1.1 SECTOR PÚBLICO	1
1.2 GOBIERNO CENTRAL	2
1.2.1 FUNCIONARIOS PERMANENTES Y EVENTUALES	2
1.2.2 FUNCIONARIOS PERMANENTES	2
1.2.3 FUNCIONARIOS EVENTUALES	3
1.3 SECTOR DESCENTRALIZADO	4
1.3.1 FUNCIONARIOS PERMANENTES Y EVENTUALES	4
1.3.2 FUNCIONARIOS PERMANENTES	4
1.3.3 FUNCIONARIOS EVENTUALES	5
<b>2. SUELDO BRUTO: MARZO 2019 Y 2018</b>	6
2.1 SECTOR PÚBLICO	6
2.2 GOBIERNO CENTRAL	6
2.2.1 SUELDO BRUTO TOTAL	6
2.2.2 SUELDO BRUTO PERMANENTES	7
2.2.3 SUELDO BRUTO EVENTUALES	7
2.3 SECTOR DESCENTRALIZADO	8
2.3.1 SUELDO BRUTO TOTAL	8
2.3.2 SUELDO BRUTO PERMANENTES	8
2.3.3 SUELDO BRUTO EVENTUALES	9

## ÍNDICE DE GRÁFICAS

Pág.

### I. PLANILLA DEL SECTOR PÚBLICO NÚMERO DE FUNCIONARIOS AL MES DE MARZO DE 2019

#### GOBIERNO CENTRAL

GRÁFICA No.1	NÚMERO DE FUNCIONARIOS PERMANENTES Y EVENTUALES DEL GOBIERNO CENTRAL: ENERO-MARZO DE 2019 Y 2018	2
GRÁFICA No.2	NÚMERO DE FUNCIONARIOS PERMANENTES DEL GOBIERNO CENTRAL: ENERO-MARZO DE 2019 Y 2018	3
GRÁFICA No.3	NÚMERO DE FUNCIONARIOS EVENTUALES DEL GOBIERNO CENTRAL: ENERO-MARZO DE 2019 Y 2018	3

#### SECTOR DESCENTRALIZADO

GRÁFICA No.4	NÚMERO DE FUNCIONARIOS PERMANENTES Y EVENTUALES DEL SECTOR DESCENTRALIZADO: ENERO-MARZO DE 2019 Y 2018	4
GRÁFICA No.5	NÚMERO DE FUNCIONARIOS PERMANENTES DEL SECTOR DESCENTRALIZADO: ENERO-MARZO DE 2019 Y 2018	5
GRÁFICA No.6	NÚMERO DE FUNCIONARIOS EVENTUALES DEL SECTOR DESCENTRALIZADO: ENERO-MARZO DE 2019 Y 2018	5

### II. SUELDO BRUTO AL MES DE MARZO DE 2019

#### GOBIERNO CENTRAL

GRÁFICA No.7	SUELDO BRUTO DE FUNCIONARIOS PERMANENTES Y EVENTUALES DEL GOBIERNO CENTRAL: ENERO-MARZO DE 2019 Y 2018	6
GRÁFICA No.8	SUELDO BRUTO DE FUNCIONARIOS PERMANENTES DEL GOBIERNO CENTRAL: ENERO-MARZO DE 2019 Y 2018	7
GRÁFICA No.9	SUELDO BRUTO DE FUNCIONARIOS EVENTUALES DEL GOBIERNO CENTRAL: ENERO-MARZO DE 2019 Y 2018	7

#### SECTOR DESCENTRALIZADO

GRÁFICA No.10	SUELDO BRUTO DE FUNCIONARIOS PERMANENTES Y EVENTUALES DEL SECTOR DESCENTRALIZADO: ENERO-MARZO DE 2019 Y 2018	8
GRÁFICA No.11	SUELDO BRUTO DE FUNCIONARIOS PERMANENTES DEL SECTOR DESCENTRALIZADO: ENERO-MARZO DE 2019 Y 2018	9
GRÁFICA No.12	SUELDO BRUTO DE FUNCIONARIOS EVENTUALES DEL SECTOR DESCENTRALIZADO: ENERO-MARZO DE 2019 Y 2018	9

## ÍNDICE DE CUADRO

### PLANILLA DEL SECTOR PÚBLICO, AL MES DE MARZO DE 2019 Y 2018

CUADRO No.1	NÚMERO DE FUNCIONARIOS DEL SECTOR PÚBLICO ENERO-MARZO: AÑOS 2019 Y 2018	1
CUADRO No.2	SUELDO BRUTO DE LA PLANILLA DEL SECTOR PÚBLICO ENERO-MARZO: AÑOS 2019 Y 2018	6
CUADRO No.3	NÚMERO DE FUNCIONARIOS PERMANENTES Y EVENTUALES EN EL SECTOR PÚBLICO ENERO-MARZO DE 2019	10
CUADRO No.4	SUELDO BRUTO MENSUAL Y ACUMULADO DE FUNCIONARIOS PERMANENTES Y EVENTUALES EN EL SECTOR PÚBLICO: ENERO-MARZO DE 2019	12
CUADRO No.5	NÚMERO DE FUNCIONARIOS PERMANENTES Y EVENTUALES EN EL SECTOR PÚBLICO: ENERO-MARZO DE 2018	14
CUADRO No.6	SUELDO BRUTO MENSUAL Y ACUMULADO DE FUNCIONARIOS PERMANENTES Y EVENTUALES DEL SECTOR PÚBLICO: ENERO-MARZO DE 2018	16
CUADRO No.7	SUELDO BRUTO MENSUAL Y NÚMERO DE FUNCIONARIOS, PERMANENTES Y EVENTUALES, EN EL SECTOR PÚBLICO: MARZO DE 2019	18
CUADRO No.8	DIFERENCIAS EN EL SUELDO BRUTO MENSUAL Y NÚMERO DE FUNCIONARIOS, PERMANENTES Y EVENTUALES, EN EL SECTOR PÚBLICO: MARZO 2019-FEBRERO 2019	20
CUADRO No.9	DIFERENCIAS EN EL SUELDO BRUTO MENSUAL Y NÚMERO DE FUNCIONARIOS, PERMANENTES Y EVENTUALES, EN EL SECTOR PÚBLICO: MARZO 2019-MARZO 2018	22
CUADRO No.10	SUELDO BRUTO MENSUAL Y NÚMERO DE FUNCIONARIOS PERMANENTES Y EVENTUALES, EN EL SECTOR PÚBLICO: MARZO DE 2018	24
CUADRO No.11	SUELDO BRUTO MENSUAL Y NÚMERO DE FUNCIONARIOS, PERMANENTES Y EVENTUALES, EN EL SECTOR PÚBLICO: FEBRERO DE 2019	26

**RESUMEN**  
**PLANILLA DEL SECTOR PÚBLICO**  
**MARZO - 2019**

1. La planilla del Sector Público registró en el mes de marzo de 2019, un total de 235,547 funcionarios y un sueldo bruto de B/.341.4 millones.
2. El total de funcionarios se descomponen en 214,866 permanentes y 20,681 eventuales. De acuerdo al sector, 152,351 corresponden al Gobierno Central y 83,196 al Sector Descentralizado.
3. Del total del sueldo bruto (B/.341.4 millones), B/.321.1 millones corresponden a permanentes y B/.20.3 millones a eventuales. En la composición por sector B/.211.8 millones pertenecen al Gobierno Central y B/.129.6 millones al Sector Descentralizado.
4. Comparado con el mes anterior, en marzo de 2019 se registró un incremento de 875 funcionarios, en el que los permanentes disminuyeron en 1,129 y los eventuales aumentaron en 2,004. En el total de aumentos se destacan las siguientes instituciones: el Ministerio de Educación con 1,672, la Asamblea Nacional con 643, la Universidad Especializada de Las Américas con 292, el Instituto Panameño de Deportes con 260, el Ministerio de Seguridad Pública con 226, la Universidad de Panamá con 223, el Tribunal Electoral con 171, la Autoridad Nacional de Aduanas con 138, la Universidad Tecnológica de Panamá con 72, la Fiscalía General Electoral con 53 y el Ministerio de Economía y Finanzas con 42.
5. La planilla del mes de marzo de 2019, con respecto al mes de febrero de 2019, registró un incremento de B/. 6.8 millones en el sueldo bruto (2.0%); con un aumento de B/.739 mil en eventuales (3.8%) y B/.6.1 millones en permanentes (1.9%).
6. Al comparar la planilla de marzo de 2019 con la de marzo de 2018, se observa un aumento de 7,198 funcionarios (3.2%), desglosados en un aumento de 5,513 funcionarios permanentes (2.6%) y 1,685 eventuales (8.9%).
7. Las instituciones con mayores aumentos son las siguientes: la Asamblea Nacional con 1,418, el Ministerio de Educación con 1,270, el Tribunal Electoral con 1,049, el Ministerio de Seguridad Pública con 1,044, la Universidad de Panamá con 609, el Ministerio de la Presidencia con 525, el Ministerio de Salud con 421, la Autoridad del Tránsito y Transporte Terrestre con 337, el Ministerio de Economía y Finanzas con 222, el Banco Nacional de Panamá con 215, la Empresa Metro de Panamá, S.A. con 201 y la Procuraduría General de la Nación con 184.
8. Igualmente, con respecto al mes de marzo de 2018, la planilla de marzo de 2019 reflejó un aumento de B/.20.4 millones (6.4%) en el sueldo bruto, desglosados en un aumento de B/.17.5 millones (5.8%) en funcionarios permanentes y B/.2.9 millones (16.5%) en funcionarios eventuales.
9. Recomendamos que la contratación de personal a laborar en el Estado, se dé en el marco de lo estrictamente necesario para el cumplimiento de los objetivos, los planes estratégicos institucionales, los programas de trabajo, requerimientos reales orientados a aumentar su productividad y el logro de las metas que tiene cada Institución Pública, dando cumplimiento a las normas y disposiciones administrativas que guarden el ordenamiento institucional.

## PLANILLA DEL SECTOR PÚBLICO: MARZO DE 2019

El presente Informe de la Planilla del Sector Público contiene el número de funcionarios y los montos salariales pagados en el mes de marzo de 2019 y su comparación con el mes anterior y con marzo de 2018. También presenta el número promedio de funcionarios al mes de marzo de 2019 comparado con el promedio a marzo de 2018 y el monto acumulado de salarios pagados a marzo de 2019 y su comparación con el acumulado a marzo de 2018. La fuente de esta información la constituyen los registros centrales de pago de la Contraloría General de la República y los informes de planillas remitidos por las Instituciones, cuyos pagos no se procesan en esta Institución.

Actualmente la planilla consta de ochenta y tres (83) entidades conformadas de la siguiente manera: 25 del Gobierno Central, 36 de las Instituciones Descentralizadas, 14 de las Empresas Públicas y 8 de los Intermediarios Financieros; excluye a la Autoridad del Canal, patronatos y los municipios con excepción del pago a los Representantes de Corregimiento. Igualmente se excluyen los pagos por horas extras, vigencias expiradas, décimo tercer mes, gastos de representación, jubilaciones y funcionarios eventuales de proyectos de inversión.

En el mes de marzo de 2019, la planilla registró un total de 235,547 funcionarios, con un pago de B/.341.4 millones de sueldo bruto. (Ver Cuadros No.1 y No.2). A continuación el desglose de esta planilla en número de funcionarios y sueldo bruto pagado.

### 1. NÚMERO DE FUNCIONARIOS: MARZO 2019 Y 2018

#### 1.1 SECTOR PÚBLICO

La planilla de marzo de 2019, registró un total de 235,547 funcionarios, de los cuales 214,866 son permanentes y 20,681 son eventuales. (Ver Cuadro No.7)

De este total (235,547 funcionarios en marzo de 2019), 152,351 corresponden al Gobierno Central y 83,196 al Sector Descentralizado.

Con respecto a febrero de 2019, la planilla pagada se incrementó 875 funcionarios y con un aumento de B/.6.8 millones. (Ver Cuadro No.8)

Con respecto a marzo de 2018, la planilla pagada del Sector Público registró un aumento de 7,198 funcionarios (3.2%), desglosados en un aumento de 5,513 funcionarios permanentes (2.6%) y de 1,685 funcionarios eventuales (8.9%). (Ver Cuadros No.1 y 9)

**Cuadro No.1 NÚMERO DE FUNCIONARIOS DEL SECTOR PÚBLICO  
ENERO- MARZO: AÑOS 2019 y 2018**

MES	2019	2018	DIFERENCIA	VARIACIÓN PORCENTUAL
Enero	227,142	220,698	6,444	2.9
Febrero	234,672	228,112	6,560	2.9
Marzo	235,547	228,349	7,198	3.2
<b>Total</b>	<b>697,361</b>	<b>677,159</b>	<b>20,202</b>	<b>3.0</b>

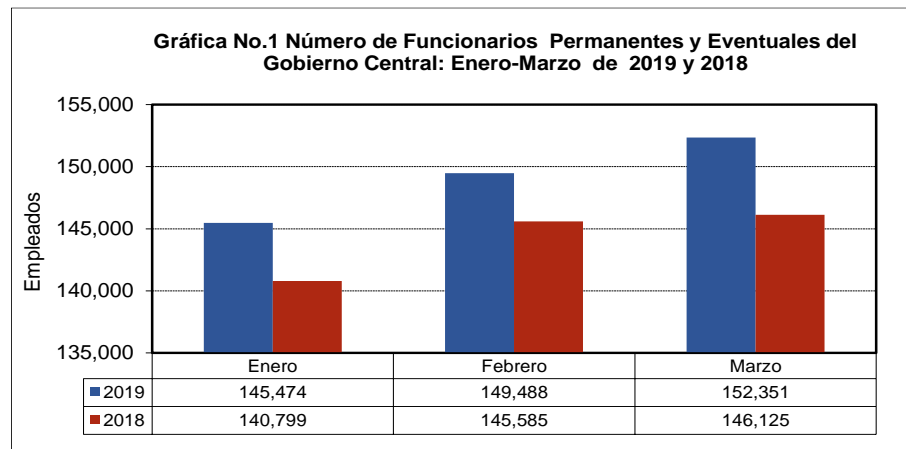
## 1.2 GOBIERNO CENTRAL

### 1.2.1 Funcionarios Permanentes y Eventuales

Al comparar el mes de marzo de 2019 con respecto al mes de febrero de 2019, en el Gobierno Central se observa un aumento neto de 2,863 funcionarios (1.9%) en la planilla pagada. (Ver Cuadro No.8)

En marzo de 2019, el Gobierno Central registró un aumento neto de 6,226 funcionarios, con respecto al mismo mes del 2018. (Ver Grafica No.1 y Cuadro No.9)

En las instituciones que mayormente incrementaron el número total de funcionarios en marzo de 2019 con respecto a marzo 2018 están fundamentalmente: Asamblea Nacional 1,418, el Ministerio de Educación con 1,270, Tribunal Electoral con 1,049, el Ministerio de Seguridad Pública 1,044, el Ministerio de la Presidencia 525, el Ministerio de Salud con 421, el Ministerio de Economía y Finanzas con 222, la Procuraduría General de la Nación con 184, el Órgano Judicial con 99 y el Servicio de Protección Institucional (SPI) con 69. (Ver Cuadro No.9)

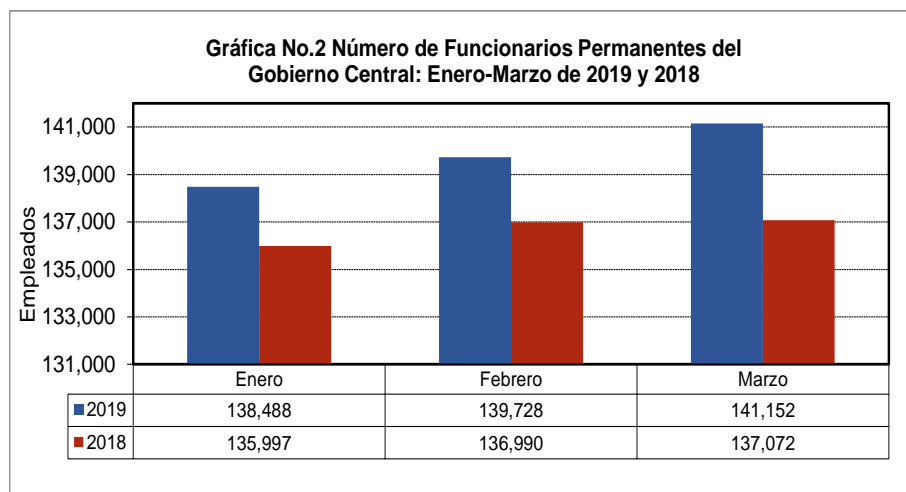


### 1.2.2 Funcionarios Permanentes

Con respecto a febrero de 2019, la planilla de marzo de 2019, refleja un aumento neto de 1,424 funcionarios (1.0%). (Ver Cuadro No.8)

Al comparar el número total de funcionarios permanentes en marzo de 2019 con marzo de 2018, se refleja un aumento neto de 4,080 funcionarios (3.0%). (Ver Gráfica No.2). Este aumento se ubica, fundamentalmente en las siguientes Instituciones: 1,272 en el Ministerio de Educación, 667 en el Ministerio de Seguridad Pública, 525 en el Ministerio de la Presidencia, 415 en el Ministerio de Salud, 298 en el Tribunal Electoral, 271 en el Ministerio de Economía y Finanzas, 251 en la Asamblea Nacional, 184 en la Procuraduría General de la Nación, 101 en el Ministerio de Desarrollo Agropecuario, 99 en el Órgano Judicial y 93 en el Ministerio de Desarrollo Social. (Ver Cuadro No.9)

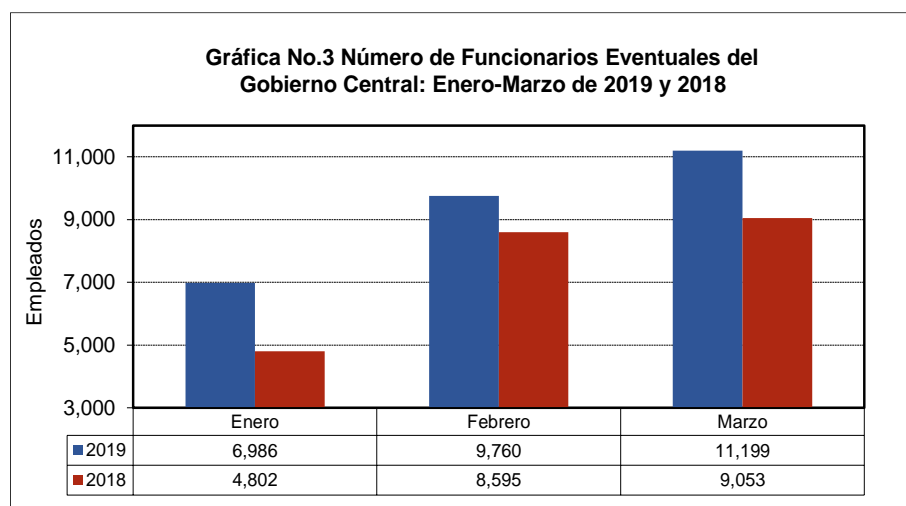




### 1.2.3 Funcionarios Eventuales

Con respecto a febrero de 2019, la planilla de marzo de 2019 refleja un aumento neto de 1,439 funcionarios en el Gobierno Central. (Ver Cuadro No.8)

El total de funcionarios eventuales del Gobierno Central de marzo de 2019 respecto a marzo 2018, aumentó en 2,146 funcionarios (23.7), fundamentalmente por el aumento de 1,167 en la Asamblea Nacional, 751 en el Tribunal Electoral, 377 en el Ministerio de Seguridad Pública, 81 en el Ministerio de Gobierno, 39 en la Fiscalía General Electoral, 9 en el Ministerio de Obras Públicas y 9 en el Ministerio de Salud. (Ver Cuadro No.9)



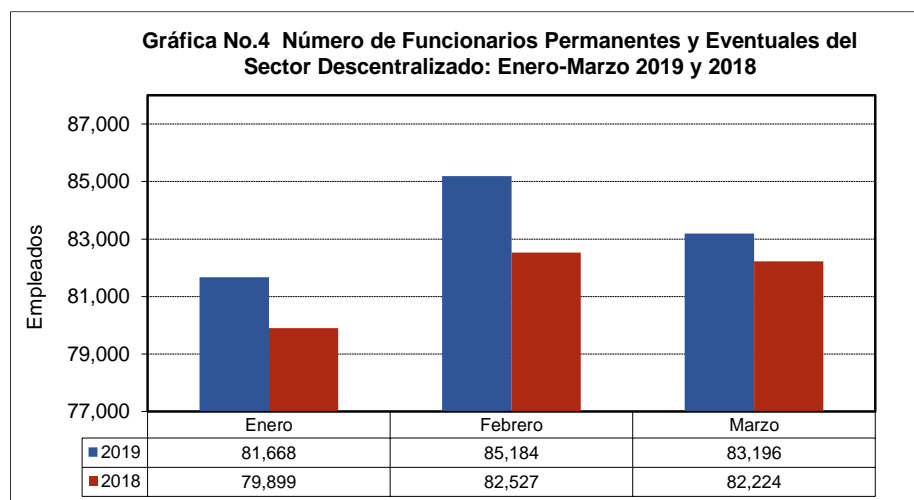
### 1.3. SECTOR DESCENTRALIZADO

#### 1.3.1 Funcionarios Permanentes y Eventuales

Al 31 de marzo de 2019, la planilla pagada del Sector Descentralizado presentó un total de 83,196 funcionarios entre eventuales y permanentes, de los cuales 61,371 son funcionarios de las Instituciones Descentralizadas, 14,353 de las Empresas Públicas y 7,472 de los Intermediarios Financieros. (Ver Cuadro No.7)

Con respecto a febrero de 2019, la planilla de marzo de 2019 refleja una disminución de 1,988 funcionarios en el Sector Descentralizado. (Ver Cuadro No.8)

Al comparar el número de funcionarios de marzo de 2019 con marzo de 2018, se observa un aumento de 972 funcionarios. (Ver Cuadro No.9 y Gráfica No.4)



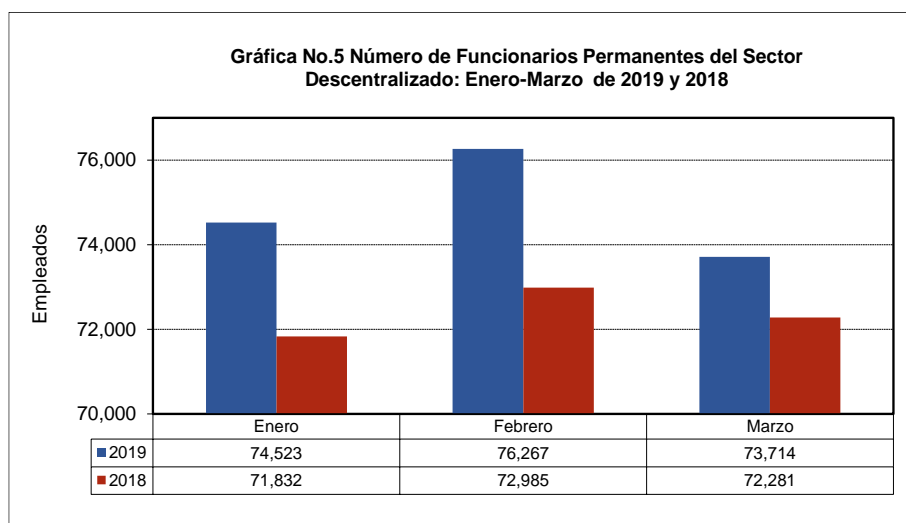
#### 1.3.2 Funcionarios Permanentes

Con respecto a febrero de 2019, la planilla pagada de marzo de 2019 refleja una disminución de 2,553 funcionarios en el Sector Descentralizado. (Ver Cuadro No.8)

La planilla pagada de funcionarios permanentes aumentó en 1,433 funcionarios (2.0%), de marzo de 2019 a marzo de 2018. (Ver Cuadro No.9 y Gráfica No.5)

Del total de funcionarios permanentes del Sector Descentralizado (73,714) en la planilla de marzo de 2019, el 72.2% corresponden a las Instituciones Descentralizadas, el 18.1% de las Empresas Públicas y 9.7 % de los Intermediarios Financieros. (Ver Cuadro No.7)

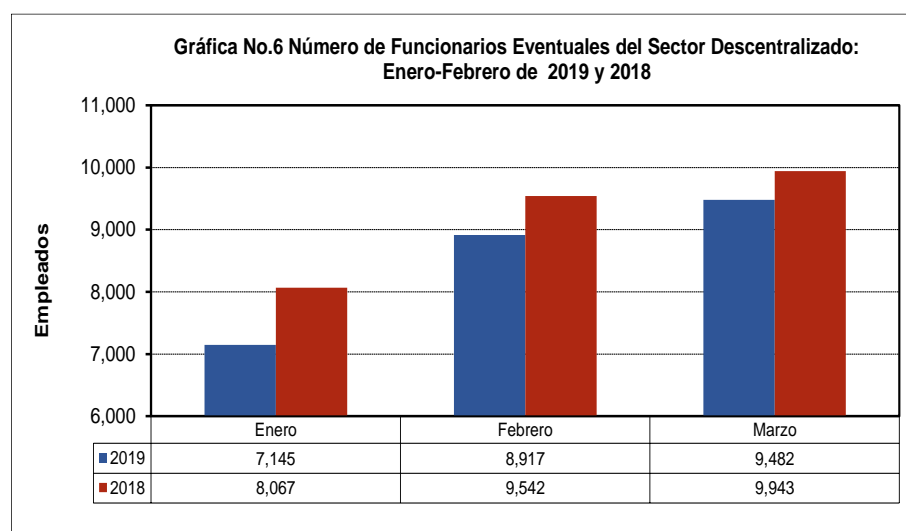
Las instituciones que presentaron un mayor aumento en el número de funcionarios permanentes en la planilla pagada de marzo de 2019 con respecto a marzo de 2018 fueron: la Caja de Seguro Social con 707, la Autoridad del Tránsito y Transporte Terrestre con 264, Banco Nacional de Panamá con 207, Empresa Metro de Panamá, S.A. con 201, la Caja de Ahorros con 100, el Instituto de Acueductos y Alcantarillados Nacionales con 88 y la Universidad de Panamá con 78. (Ver Cuadro No.9)



### 1.3.3 Funcionarios Eventuales

Al comparar la planilla de marzo respecto al mes anterior, ésta presentó un aumento de 565 funcionarios; las Instituciones Descentralizadas aumentaron en 520, las Empresas Públicas en 36 y los Intermediarios Financieros en 9 funcionarios. (Ver Cuadro No.8)

El número de funcionarios eventuales para el mes de marzo de 2019, con respecto al mismo mes de 2018 presentó una disminución de 461 funcionarios (4.6%); las Instituciones Descentralizadas disminuyeron en 319, las Empresas Públicas en 133 y los Intermediarios Financieros en 9. Las instituciones que disminuyeron fueron: la Caja de Seguro Social con 702, el Instituto de Mercadeo Agropecuario con 230, la Universidad Especializada de las Américas con 85, la Autoridad Nacional de Aduanas con 71, la Universidad Autónoma de Chiriquí con 69, la Universidad Tecnológica de Panamá con 55, el Instituto de Seguro Agropecuario con 17 y el Instituto Panameño de Deportes con 9. (Ver Cuadro No.9)



## 2. SUELDO BRUTO: MARZO 2019 Y 2018

### 2.1 SECTOR PÚBLICO

El Sueldo Bruto acumulado de la planilla del Sector Público al mes de marzo de 2019 totalizó B/.341.4 millones, de los cuales B/.321.1 millones corresponden a funcionarios permanentes y B/.20.3 millones a funcionarios eventuales. (Ver Cuadro No.2 y No.7)

**Cuadro No.2 SUELDO BRUTO DE LA PLANILLA DEL SECTOR PÚBLICO  
ENERO- MARZO: AÑOS 2019 y 2018  
(En miles de B/.)**

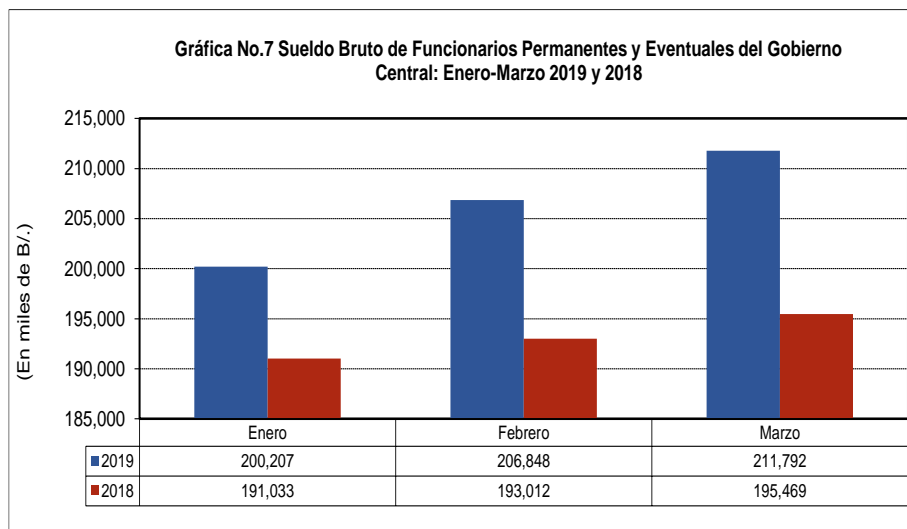
MES	2019	2018	DIFERENCIA	VARIACIÓN PORCENTUAL
Enero	326,122	299,000	27,122	9.1
Febrero	(R) 334,562	312,764	21,798	7.0
Marzo	341,408	320,961	20,447	6.4
<b>Total</b>	<b>1,002,092</b>	<b>932,725</b>	<b>69,367</b>	<b>7.4</b>

Desglosado por Sector, el monto de la planilla de marzo 2019 (B/.341.4 millones) comprende B/.211.8 millones pagados a funcionarios del Gobierno Central y B/.129.6 millones a funcionarios del Sector Descentralizado. (Ver Cuadro No.7)

### 2.2 GOBIERNO CENTRAL

#### 2.2.1 Sueldo Bruto Total

La participación del Gobierno Central en el monto de la Planilla del Sector Público para el mes de marzo de 2019 es de 62.0% (B/.211.8 millones). (Ver Cuadro No.7)



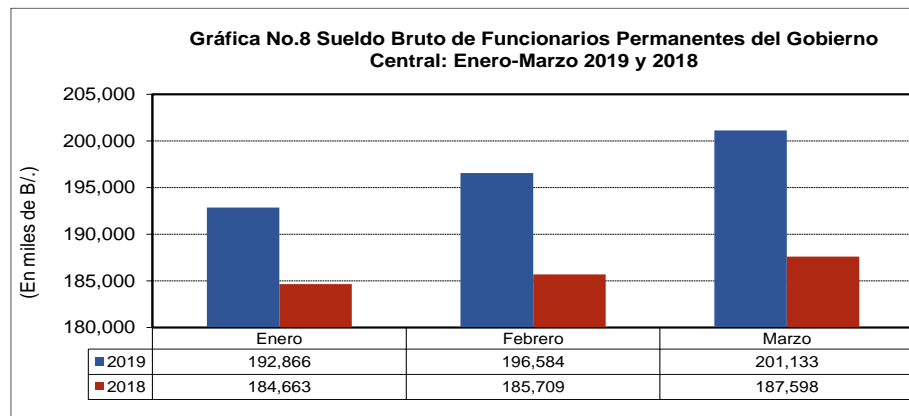
El Sueldo Bruto pagado en la Planilla del Gobierno Central de marzo de 2019, con respecto a febrero de 2019, aumentó en B/.4.9 millones (2.4%). (Ver Cuadro No.8)

La planilla del Gobierno Central para marzo de 2019 con respecto a marzo de 2018, aumentó en B/.16.3 millones al pasar de B/.195.5 millones a B/.211.8 millones en el 2019. (Ver Cuadro No.9)

## 2.2.2 Sueldo Bruto Permanentes

Al ser comparado con el mes anterior, el Sueldo Bruto de los funcionarios permanentes del Gobierno Central de marzo de 2019, aumentó en B/.4.5 millones (2.3%). (Ver Cuadro No.8)

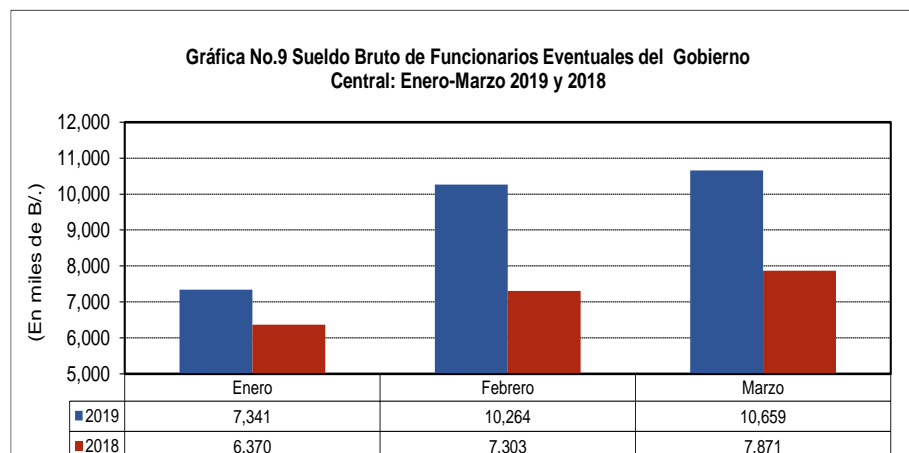
Con respecto a marzo de 2018 aumentó B/.13.5 millones, en los que destacan los siguientes incrementos: B/.3.9 millones en el Ministerio de Seguridad Pública, B/.2.9 millones en el Ministerio de Educación, B/.2.9 millones en el Ministerio de Salud, B/.1.7 millones en la Asamblea de Representantes, B/.661 mil en el Tribunal Electoral, B/.537 mil en la Procuraduría General de la Nación, B/.429 mil en la Asamblea Nacional, B/.361 mil en el Órgano Judicial y B/.343 mil en el Ministerio de Economía y Finanzas. (Ver Cuadro No.9)



## 2.2.3 Sueldo Bruto Eventuales

De febrero de 2019 a marzo de 2019 el Gobierno Central registró un aumento de B/.395 mil, en el monto pagado a eventuales, al pasar de B/.10.3 millones en febrero de 2019 a B/.10.6 millones en marzo de 2019 (Ver Gráfica No.9), conforme al aumento en la planilla de 1,439 funcionarios eventuales. (Ver Puntos 1.2.3)

Con respecto a marzo de 2018, se registró un aumento de B/.2.8 millones (35.4%), en el Sueldo Bruto de los funcionarios eventuales del Gobierno Central. Las instituciones que presentaron mayores aumentos fueron: la Asamblea Nacional con B/.1.9 millones, el Tribunal Electoral con B/.552 mil, el Ministerio de Seguridad Pública con B/.478 mil, el Ministerio de Gobierno con B/.93 mil y la Fiscalía General Electoral con B/.57 mil. (Ver Cuadro No.9)



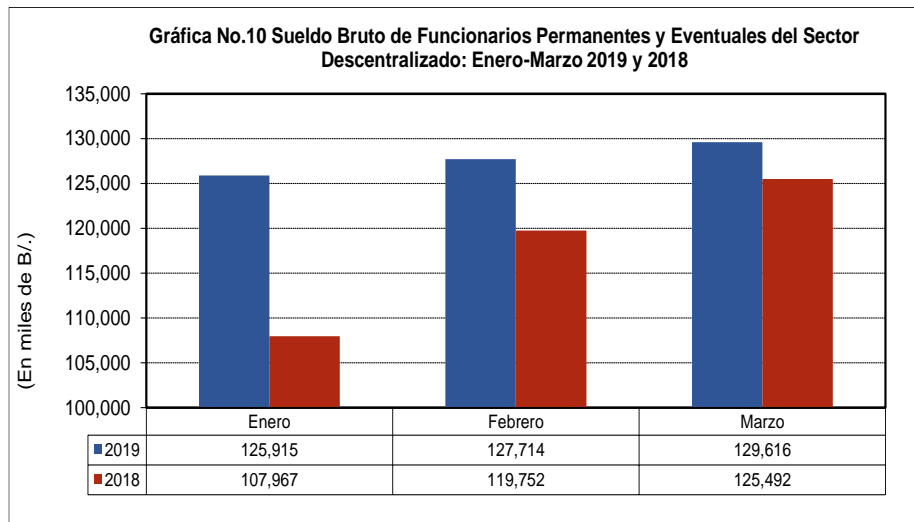
## 2.3 SECTOR DESCENTRALIZADO

### 2.3.1 Sueldo Bruto Total

El Sector Descentralizado, registró en el mes de marzo de 2019, un sueldo bruto a funcionarios permanentes y eventuales de B/.129.6 millones. (Ver Cuadro No.7)

Al ser comparado con el monto del mes de febrero de 2019, se observa un aumento de B/.1.9 millones (1.5%). (Ver Cuadro No.8)

Con respecto a igual período de 2018, se registró un aumento de B/.4.1 millones (3.3%). (Ver Cuadro No.9)



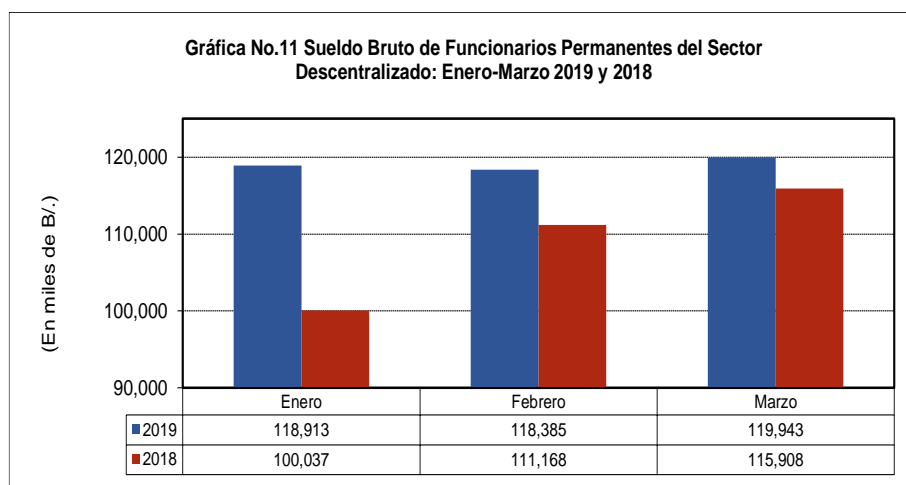
### 2.3.2 Sueldo Bruto Permanentes

El Sueldo Bruto de los funcionarios permanentes del Sector Descentralizado a marzo de 2019, alcanzó un monto de B/.119.9 millones. (Ver Cuadro No.7)

Al ser comparada con el monto del mes de febrero de 2019, el sueldo bruto de empleados permanentes registró un aumento de B/.1.6 millones (1.3%). (Ver Cuadro No.8)

Con respecto a marzo de 2018, el monto pagado al personal permanente presentó un aumento de B/.4.0 millones (3.5%). (Ver Cuadro No.9)

En comparación a marzo 2018, las instituciones que registraron los mayores incrementos fueron: la Caja de Seguro Social con B/.2.3 millones, la Universidad de Panamá con B/.443 mil, el Banco Nacional de Panamá con B/.363 mil, el Instituto de Acueductos y Alcantarillados Nacionales con B/.257 mil, la Universidad Autónoma de Chiriquí con B/.235 mil, la Caja de Ahorros con B/.233 mil, la Empresa Metro de Panamá, S.A. con B/.224 mil, la Universidad Especializada de Las Américas con B/.180 mil, la Autoridad del Tránsito y Transporte Terrestre con B/.157 mil, el Instituto Panameño de Rehabilitación Especial con B/.123 mil, la Autoridad de Aseo Urbano y Domiciliario con B/.88 mil, la Autoridad Nacional de los Servicios Públicos con B/.82 mil y la Universidad Tecnológica de Panamá con B/.70 mil. (Ver Cuadro No.9).

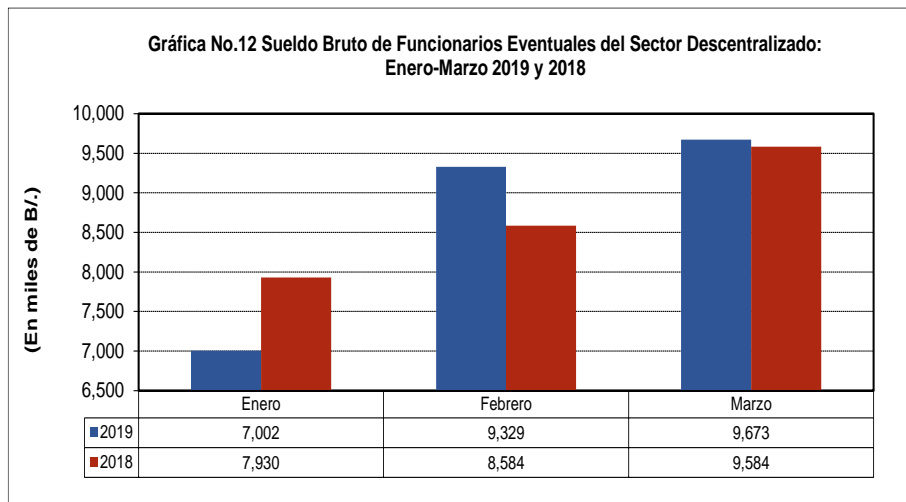


### 2.3.3 Sueldo Bruto Eventuales

El Sueldo Bruto de los funcionarios eventuales del Sector Descentralizado al mes de marzo de 2019, alcanzó un monto de B/.9.7 millones. (Ver Cuadro No.7).

Con respecto a febrero de 2019, la planilla de funcionarios eventuales del Sector Descentralizado registró un aumento de B/.344 mil (3.7%). (Ver Cuadro No.8).

Comparada con marzo de 2018, la misma aumentó en B/.89 mil (0.9%). Las instituciones que presentaron mayores incrementos fueron: la Universidad de Panamá con B/.170 mil, la Autoridad nacional de Aduanas con B/.70 mil, el Instituto de Mercado Agropecuario con B/.52 mil, la Autoridad del Tránsito y Transporte Terrestre con B/.47 mil, la Universidad Especializada de Las Américas con B/.43 mil, la Autoridad de Aseo Urbano y Domiciliario con B/.39 mil, la Universidad Marítima Internacional de Panamá con B/.30 mil, el Instituto de Acueductos y Alcantarillados Nacionales con B/.24 mil, el Instituto Nacional de la Mujer con B/.21 mil y la Zona Libre de Colón con B/.20 mil. (Ver Cuadro No.9)



**Cuadro No.3 Número de Funcionarios Permanentes y Eventuales en el Sector Público  
Enero - Marzo de 2019**

No.	ENTIDAD	ENERO	FEBRERO	MARZO	Promedio Mensual
	<b>TOTAL SECTOR PÚBLICO</b>	<b>227,142</b>	<b>234,672</b>	<b>235,547</b>	<b>232,454</b>
	<b>Gobierno Central</b>	<b>145,474</b>	<b>149,488</b>	<b>152,351</b>	<b>149,104</b>
1	Asamblea Nacional	2,138	2,813	3,456	2,802
2	Contraloría General de la República	3,799	3,814	3,813	3,809
3	Ministerio de la Presidencia	2,359	2,912	2,901	2,724
	Servicio de Protección Institucional (SPI)	1,947	1,949	1,948	1,948
4	Ministerio de Gobierno	3,691	3,914	3,926	3,844
5	Ministerio de Seguridad Pública	29,682	30,117	30,343	30,047
6	Ministerio de Relaciones Exteriores	637	658	660	652
7	Ministerio de Educación	54,192	54,795	56,467	55,151
8	Ministerio de Comercio e Industrias	913	924	928	922
9	Ministerio de Obras Públicas	2,183	2,366	2,362	2,304
10	Ministerio de Desarrollo Agropecuario	2,794	2,814	2,816	2,808
11	Ministerio de Salud	16,968	17,112	17,143	17,074
12	Ministerio de Trabajo y Desarrollo Laboral	1,227	1,245	1,240	1,237
13	Ministerio de Vivienda y Ordenamiento Territorial	874	873	869	872
14	Ministerio de Economía y Finanzas	3,020	3,138	3,180	3,113
15	Ministerio de Desarrollo Social	1,549	1,604	1,617	1,590
16	Ministerio de Ambiente 1/	1,499	1,505	1,496	1,500
17	Órgano Judicial	5,436	5,433	5,443	5,437
18	Procuraduría General de la Nación	5,666	5,685	5,687	5,679
19	Tribunal Electoral	2,888	3,724	3,895	3,502
20	Procuraduría de la Administración	207	206	209	207
21	Fiscalía General Electoral	148	234	287	223
22	Tribunal de Cuentas	108	107	109	108
23	Fiscalía General de Cuentas	104	104	103	104
24	Defensoría del Pueblo	171	170	181	174
25	Tribunal Administrativo Tributario	76	75	77	76
	Asamblea de Representantes	1,198	1,197	1,195	1,197
	<b>Sector Descentralizado</b>	<b>81,668</b>	<b>85,184</b>	<b>83,196</b>	<b>83,349</b>
	<b>Instituciones Descentralizadas</b>	<b>60,120</b>	<b>63,347</b>	<b>61,371</b>	<b>61,613</b>
1	Autoridad del Tránsito y Transporte Terrestre	1,084	1,273	1,295	1,217
2	Autoridad Nacional de los Servicios Públicos	483	482	480	482
3	Caja de Seguro Social	32,186	34,088	31,061	32,445
4	Aut. de Protección al Consumidor y Defensa de la Competencia	488	487	489	488
5	Sistema de Ahorro y Capitalización	33	34	35	34
6	Instituto para la Formación y Aprovechamiento de los Recursos Humanos	524	788	797	703
7	Instituto de Investigación Agropecuaria de Panamá	508	509	508	508
8	Instituto Nacional de Cultura	975	978	970	974
9	Instituto Panameño de Deportes	418	416	676	503
10	Instituto Nacional de Formación Profesional y Capacitación para el Desarrollo Humano	617	619	621	619
11	Instituto Panameño de Habilitación Especial	1,892	1,928	1,931	1,917
12	Autoridad de Innovación Gubernamental	124	123	123	123
13	Instituto Panameño Autónomo Cooperativo	386	423	435	415
14	Autoridad de Turismo de Panamá	337	336	338	337
15	Instituto Conmemorativo Gorgas	349	349	354	351
16	Registro Público de Panamá	677	677	677	677
17	Universidad Autónoma de Chiriquí	1,863	1,947	1,955	1,922
18	Universidad de Panamá	9,285	9,520	9,743	9,516
19	Universidad Especializada de Las Américas	485	714	1,006	735
20	Universidad Tecnológica de Panamá	2,751	2,944	3,016	2,904
21	Universidad Marítima Internacional de Panamá	187	234	234	218
22	Sistema Estatal de Radio y Televisión	324	343	341	336
23	Autoridad Panameña de Seguridad de Alimentos	312	310	310	311
24	Dirección General de Contrataciones Públicas	110	110	111	110
25	Secretaría Nacional de Ciencia, Tecnología e Innovación	181	181	179	180
26	Autoridad de los Recursos Acuáticos	362	357	355	358
27	Tribunal de Contrataciones Públicas	61	61	59	60
28	Autoridad de la Micro, Pequeña y Mediana Empresa	199	196	196	197
29	Zona Franca del Barú	14	18	19	17
30	Secretaría Nacional de Discapacidad	236	239	235	237
31	Autoridad Nacional de Aduanas	1,334	1,333	1,471	1,379
32	Instituto Nacional de la Mujer	134	134	154	141
33	Secretaría Nacional de Niñez, Adolescencia y Familia	237	237	241	238
34	Autoridad Nacional de Administración de Tierras	805	801	799	802
35	Autoridad de Pasaportes de Panamá	116	116	115	116
36	Autoridad Nacional de Transparencia y Acceso a la Información	43	42	42	42



**Cuadro No.3 Número de Funcionarios Permanentes y Eventuales en el Sector Público  
Enero - Marzo de 2019 (Conclusión)**

No.	ENTIDAD	ENERO	FEBRERO	MARZO	Promedio Mensual
	<b>Empresas Públicas</b>	<b>14,135</b>	<b>14,416</b>	<b>14,353</b>	<b>14,301</b>
37	Autoridad Marítima de Panamá	1,533	1,526	1,521	1,527
38	Bingos Nacionales	40	41	39	40
39	Autoridad Aeronáutica Civil	971	963	968	967
40	Aeropuerto Internacional de Tocumen, S.A. 2/	1,716	1,560	1,543	1,606
41	Instituto de Acueductos y Alcantarillados Nacionales	2,779	3,274	3,225	3,093
42	Instituto de Mercadeo Agropecuario	833	537	544	638
43	Empresa de Transmisión Eléctrica, S.A.	477	483	481	480
44	Lotería Nacional de Beneficencia	1,854	1,860	1,855	1,856
45	Zona Libre de Colón	735	716	730	727
46	Empresa de Generación Eléctrica, S. A.	11	11	13	12
47	Agencia del Área Económica Especial Panamá Pacífico	95	92	89	92
48	Autoridad de Aseo Urbano y Domiciliario	2,496	2,736	2,734	2,655
49	Empresa Nacional de Autopistas, S.A.	20	18	19	19
50	Empresa Metro de Panamá, S.A.	575	599	592	589
	<b>Intermediarios Financieros</b>	<b>7,413</b>	<b>7,421</b>	<b>7,472</b>	<b>7,435</b>
51	Superintendencia de Bancos	478	476	477	477
52	Banco de Desarrollo Agropecuario	761	778	782	774
53	Banco Hipotecario Nacional	281	285	285	284
54	Banco Nacional de Panamá	3,498	3,489	3,506	3,498
55	Caja de Ahorros	1,915	1,907	1,928	1,917
56	Superintendencia del Mercado de Valores	129	130	130	130
57	Instituto de Seguro Agropecuario	271	277	287	278
58	Superintendencia de Seguros	80	79	77	79

1/ Creado mediante Ley 8 de 25 de marzo de 2015; reemplaza a la Autoridad Nacional del Ambiente.

2/ La Sociedad Anónima Aeropuerto Internacional de Tocumen es responsable de la administración de cinco aeropuertos internacionales: Enrique Jiménez (Colón), Enrique Malek (Chiriquí), Scarlett Martínez (Coclé), Panamá Pacífico (Panamá Oeste) y Tocumen (Panamá).

**Cuadro No.4 Sueldo Bruto Mensual y Acumulado de Funcionarios Permanentes y Eventuales en el Sector Público:  
Enero - Marzo de 2019**

(En miles de B/.)

No.	ENTIDAD	ENERO	FEBRERO (R)	MARZO	Monto Acumulado
<b>TOTAL SECTOR PÚBLICO</b>		<b>326,122</b>	<b>334,562</b>	<b>341,408</b>	<b>1,002,092</b>
<b>Gobierno Central</b>		<b>200,207</b>	<b>206,848</b>	<b>211,792</b>	<b>618,847</b>
1	Asamblea Nacional	3,102	4,820	5,239	13,161
2	Contraloría General de la República	5,343	5,362	5,360	16,065
3	Ministerio de Presidencia	2,615	2,620	2,608	7,843
	Servicio de Protección Institucional (SPI )	2,239	2,241	2,241	6,721
4	Ministerio de Gobierno	3,368	3,587	3,562	10,517
5	Ministerio de Seguridad Pública	35,228	37,942	38,239	111,409
6	Ministerio de Relaciones Exteriores	872	886	880	2,638
7	Ministerio de Educación	78,607	78,755	81,584	238,946
8	Ministerio de Comercio e Industrias	1,043	1,021	1,004	3,068
9	Ministerio de Obras Públicas	1,716	1,891	1,851	5,458
10	Ministerio de Desarrollo Agropecuario	3,448	3,449	3,482	10,379
11	Ministerio de Salud	32,053	31,919	31,951	95,923
12	Ministerio de Trabajo y Desarrollo Laboral	1,442	1,351	1,329	4,122
13	Ministerio de Vivienda y Ordenamiento Territorial	814	809	810	2,433
14	Ministerio de Economía y Finanzas	4,127	4,062	4,064	12,253
15	Ministerio de Desarrollo Social	1,380	1,505	1,453	4,338
16	Ministerio de Ambiente 1/	1,738	1,753	1,739	5,230
17	Órgano Judicial	8,333	8,322	8,344	24,999
18	Procuraduría General de la Nación	7,482	7,720	7,705	22,907
19	Tribunal Electoral	2,769	4,208	3,945	10,922
20	Procuraduría de la Administración	332	329	333	994
21	Fiscalía General Electoral	210	352	386	948
22	Tribunal de Cuentas	184	183	191	558
23	Fiscalía General de Cuentas	155	155	154	464
24	Defensoría del Pueblo	185	185	201	571
25	Tribunal Administrativo Tributario	115	114	120	349
	Asamblea de Representantes	1,307	1,307	3,017	5,631
<b>Sector Descentralizado</b>		<b>125,915</b>	<b>127,714</b>	<b>129,616</b>	<b>383,245</b>
<b>Instituciones Descentralizadas</b>		<b>102,386</b>	<b>103,475</b>	<b>106,046</b>	<b>311,907</b>
1	Autoridad del Tránsito y Transporte Terrestre	902	1,048	1,037	2,987
2	Autoridad Nacional de los Servicios Públicos	793	792	789	2,374
3	Caja de Seguro Social	64,788	64,350	65,965	195,103
4	Aut. de Protec. al Consumidor y Defensa de la Comp.	455	454	458	1,367
5	Sistema de Ahorro y Capitalización	51	54	54	159
6	Instituto para la Formación y Aprovechamiento de los Recursos Humanos	436	637	642	1,715
7	Instituto de Investigación Agropecuaria de Panamá	271	271	271	813
8	Instituto Nacional de Cultura	1,060	1,072	1,049	3,181
9	Instituto Panameño de Deportes	349	347	609	1,305
10	Instituto Nacional de Formación Profesional y Capacitación para el Desarrollo Humano	584	538	539	1,661
11	Instituto Panameño de Habilitación Especial	2,994	3,025	3,030	9,049
12	Autoridad de Innovación Gubernamental	246	245	242	733
13	Instituto Panameño Autónomo Cooperativo	398	415	440	1,253
14	Autoridad de Turismo de Panamá	369	382	371	1,122
15	Instituto Conmemorativo Gorgas	565	545	552	1,662
16	Registro Público de Panamá	621	621	621	1,863
17	Universidad Autónoma de Chiriquí	3,512	3,659	3,798	10,969
18	Universidad de Panamá	13,335	13,605 (R)	13,487	40,427
19	Universidad Especializada de Las Américas	749	1,227	1,412	3,388
20	Universidad Tecnológica de Panamá	4,744	4,937	5,013	14,694
21	Universidad Marítima Internacional de Panamá	296	365	357	1,018
22	Sistema Estatal de Radio y Televisión	359	387	382	1,128
23	Autoridad Panameña de Seguridad de Alimentos	389	386	385	1,160
24	Dirección General de Contrataciones Públicas	168	172	172	512
25	Secretaría Nacional de Ciencia, Tecnología e Innovación	361	362	358	1,081
26	Autoridad de los Recursos Acuáticos	385	378	381	1,144
27	Tribunal de Contrataciones Públicas	106	106	103	315
28	Autoridad de la Micro, Pequeña y Mediana Empresa	247	243	239	729
29	Zona Franca del Barú	12	15	15	42
30	Secretaría Nacional de Discapacidad	283	287	281	851
31	Autoridad Nacional de Aduanas	1,152	1,150	1,552	3,854
32	Instituto Nacional de la Mujer	156	157	182	495
33	Secretaría Nal. de Niñez, Adolescencia y Familia	295	293	301	889
34	Autoridad Nacional de Administración de Tierras	767	762	772	2,301
35	Autoridad de Pasaporte de Panamá	119	119	118	356
36	Autoridad Nacional de Transparencia y Acceso a la Información	69	69	69	207

**Cuadro No.4 Sueldo Bruto Mensual y Acumulado de Funcionarios Permanentes y Eventuales en el Sector Público:  
Enero - Marzo de 2019 (Conclusión)  
(En miles de B/.)**

No.	ENTIDAD	ENERO	FEBRERO	MARZO	Monto Acumulado
	<b>Empresas Públicas</b>	<b>13,720</b>	<b>14,527</b>	<b>13,807</b>	<b>42,054</b>
37	Autoridad Marítima de Panamá	1,753	1,742	1,742	5,237
38	Bingos Nacionales	29	29	29	87
39	Autoridad Aeronáutica Civil	1,492	1,476	1,481	4,449
40	Aeropuerto Internacional de Tocumen, S.A. 2/	2,196	2,246	2,033	6,475
41	Instituto de Acueductos y Alcantarillados Nacionales	1,475	1,709	1,676	4,860
42	Instituto de Mercadeo Agropecuario	674	733	698	2,105
43	Empresa de Transmisión Eléctrica, S.A.	1,024	923	897	2,844
44	Lotería Nacional de Beneficencia	1,491	1,503	1,493	4,487
45	Zona Libre de Colón	637	650	642	1,929
46	Empresa de Generación Eléctrica, S. A.	29	28	39	96
47	Agencia del Área Económica Especial Panamá Pacífico	144	423	144	711
48	Autoridad de Aseo Urbano y Domiciliario	1,901	2,192	2,067	6,160
49	Empresa Nacional de Autopistas, S.A.	62	60	57	179
50	Empresa Metro de Panamá, S.A.	813	813	809	2,435
	<b>Intermediarios Financieros</b>	<b>9,809</b>	<b>9,712</b>	<b>9,763</b>	<b>29,284</b>
51	Superintendencia de Bancos	819	817	818	2,454
52	Banco de Desarrollo Agropecuario	838	833	862	2,533
53	Banco Hipotecario Nacional	123	144	128	395
54	Banco Nacional de Panamá	4,782	4,672	4,690	14,144
55	Caja de Ahorros	2,581	2,581	2,598	7,760
56	Superintendencia del Mercado de Valores	262	259	259	780
57	Instituto de Seguro Agropecuario	274	277	282	833
58	Superintendencia de Seguros	130	129	126	385

1/ Creado mediante Ley 8 de 25 de marzo de 2015; reemplaza a la Autoridad Nacional del Ambiente.

2/ La Sociedad Anónima Aeropuerto Internacional de Tocumen es responsable de la administración de cinco aeropuertos internacionales: Enrique Jimenez (Colón), Enrique Malek (Chiriquí), Scarlett Martínez (Coclé), Panamá Pacífico (Panamá Oeste) y Tocumen (Panamá).

(R) Cifra Revisada

**Cuadro No.5 Número de Funcionarios Permanentes y Eventuales en el Sector Público  
Enero - Marzo de 2018**

No.	ENTIDAD	ENERO (R)	FEBRERO	MARZO	Promedio Mensual
	<b>TOTAL SECTOR PÚBLICO</b>	<b>220,698</b>	<b>228,112</b>	<b>228,349</b>	<b>225,720</b>
	<b>Gobierno Central</b>	<b>140,799</b>	<b>145,585</b>	<b>146,125</b>	<b>144,170</b>
1	Asamblea Nacional	1,878	2,002	2,038	1,973
2	Contraloría General de la República	3,818	3,833	3,832	3,828
3	Ministerio de la Presidencia	2,258	2,289	2,376	2,308
	Servicio de Protección Institucional (SPI )	1,883	1,877	1,879	1,880
4	Ministerio de Gobierno	3,752	3,884	3,939	3,858
5	Ministerio de Seguridad Pública	29,521	29,345	29,299	29,388
6	Ministerio de Relaciones Exteriores	638	640	635	638
7	Ministerio de Educación	51,354	54,985	55,197	53,845
8	Ministerio de Comercio e Industrias	928	942	937	936
9	Ministerio de Obras Públicas	2,199	2,386	2,399	2,328
10	Ministerio de Desarrollo Agropecuario	2,463	2,680	2,853	2,665
11	Ministerio de Salud	16,494	16,749	16,722	16,655
12	Ministerio de Trabajo y Desarrollo Laboral	1,213	1,264	1,269	1,249
13	Ministerio de Vivienda y Ordenamiento Territorial	883	882	882	882
14	Ministerio de Economía y Finanzas	3,022	3,040	2,958	3,007
15	Ministerio de Desarrollo Social	1,576	1,607	1,603	1,595
16	Ministerio de Ambiente 1/	1,437	1,519	1,514	1,490
17	Órgano Judicial	5,328	5,326	5,344	5,333
18	Procuraduría General de la Nación	5,464	5,462	5,503	5,476
19	Tribunal Electoral	2,682	2,801	2,846	2,776
20	Procuraduría de la Administración	201	201	203	202
21	Fiscalía General Electoral	165	229	250	215
22	Tribunal de Cuentas	108	107	107	107
23	Fiscalía General de Cuentas	94	94	95	94
24	Defensoría del Pueblo	177	177	177	177
25	Tribunal Administrativo Tributario	69	71	70	70
	Asamblea de Representantes	1,194	1,193	1,198	1,195
	<b>Sector Descentralizado</b>	<b>79,899</b>	<b>82,527</b>	<b>82,224</b>	<b>81,550</b>
	<b>Instituciones Descentralizadas</b>	<b>58,875</b>	<b>60,943</b>	<b>60,713</b>	<b>60,177</b>
1	Autoridad del Tránsito y Transporte Terrestre	756	858	958	857
2	Autoridad Nacional de los Servicios Públicos	447	445	445	446
3	Caja de Seguro Social	31,009	31,887	31,056	31,317
4	Aut. de Protección al Consumidor y Defensa de la Competencia	495	486	486	489
5	Sistema de Ahorro y Capitalización	27	27	31	28
6	Instituto para la Formación y Aprovechamiento de los Recursos Humanos	759	788	783	777
7	Instituto de Investigación Agropecuaria de Panamá	507	506	506	506
8	Instituto Nacional de Cultura	979	980	986	982
9	Instituto Panameño de Deportes	408	529	678	538
10	Instituto Nacional de Formación Profesional y Capacitación para el Desarrollo Humano	613	622	624	620
11	Instituto Panameño de Rehabilitación Especial	1,891	1,891	1,893	1,892
12	Autoridad de Innovación Gubernamental	120	129	128	126
13	Instituto Panameño Autónomo Cooperativo	428	431	451	437
14	Autoridad de Turismo de Panamá	252	325	339	305
15	Instituto Conmemorativo Gorgas	326	334	332	331
16	Registro Público de Panamá	712	708	706	709
17	Universidad Autónoma de Chiriquí	1,864	2,145	2,109	2,039
18	Universidad de Panamá	9,186	9,121	9,134	9,147
19	Universidad Especializada de Las Américas	770	1,032	1,049	950
20	Universidad Tecnológica de Panamá	2,645	3,002	3,099	2,915
21	Universidad Marítima Internacional de Panamá	203	219	217	213
22	Sistema Estatal de Radio y Televisión	345	343	345	344
23	Autoridad Panameña de Seguridad de Alimentos	317	315	315	316
24	Dirección General de Contrataciones Públicas	97	101	101	100
25	Secretaría Nacional de Ciencia, Tecnología e Innovación	153	171	172	165
26	Autoridad de los Recursos Acuáticos	376	375	372	374
27	Tribunal de Contrataciones Públicas	51	53	60	55
28	Autoridad de la Micro, Pequeña y Mediana Empresa	197	196	194	196
29	Zona Franca del Barú	14	18	20	17
30	Secretaría Nacional de Discapacidad	232	230	240	234
31	Autoridad Nacional de Aduanas	1,346	1,337	1,545	1,409
32	Instituto Nacional de la Mujer	140	137	137	138
33	Secretaría Nacional de Niñez, Adolescencia y Familia	241	240	237	239
34	Autoridad Nacional de Administración de Tierras	812	806	807	808
35	Autoridad de Pasaportes de Panamá	111	111	113	112
36	Autoridad Nacional de Transparencia y Acceso a la Información	46	45	45	45

**Cuadro No.5 Número de Funcionarios Permanentes y Eventuales en el Sector Público**  
**Enero - Marzo de 2018 (Conclusión)**

<b>No.</b>	<b>ENTIDAD</b>	<b>ENERO (R)</b>	<b>FEBRERO</b>	<b>MARZO</b>	<b>Promedio Mensual</b>
	<b>Empresas Públicas</b>	<b>13,976</b>	<b>14,173</b>	<b>14,321</b>	<b>14,157</b>
37	Autoridad Marítima de Panamá	1,569	1,550	1,538	1,552
38	Bingos Nacionales	45	44	45	45
39	Autoridad Aeronáutica Civil	947	821	946	905
40	Aeropuerto Internacional de Tocumen, S.A. 2/	1,653	1,645	1,638	1,645
41	Instituto de Acueductos y Alcantarillados Nacionales	2,939	3,139	3,126	3,068
42	Instituto de Mercadeo Agropecuario	754 (R)	757	766	759
43	Empresa de Transmisión Eléctrica, S.A.	476	486	488	483
44	Lotería Nacional de Beneficencia	1,888	1,875	1,865	1,876
45	Zona Libre de Colón	705	676	683	688
46	Empresa de Generación Eléctrica, S. A.	17	15	14	15
47	Agencia del Área Económica Especial Panamá Pacífico	93	92	96	94
48	Autoridad de Aseo Urbano y Domiciliario	2,505	2,677	2,704	2,629
49	Empresa Nacional de Autopistas, S.A.	15	18	21	18
50	Empresa Metro de Panamá, S.A.	370	378	391	380
	<b>Intermediarios Financieros</b>	<b>7,048</b>	<b>7,411</b>	<b>7,190</b>	<b>7,216</b>
51	Superintendencia de Bancos	456	449	449	451
52	Banco de Desarrollo Agropecuario	744	770	774	763
53	Banco Hipotecario Nacional	295	308	305	303
54	Banco Nacional de Panamá	3,295	3,288	3,291	3,291
55	Caja de Ahorros	1,798	1,829	1,836	1,821
56	Superintendencia del Mercado de Valores	125	131	131	129
57	Instituto de Seguro Agropecuario	268	565	332	388
58	Superintendencia de Seguros	67	71	72	70

1/ Creado mediante Ley 8 de 25 de marzo de 2015; remplaza a la Autoridad Nacional del Ambiente.

2/ La Sociedad Anónima Aeropuerto Internacional de Tocumen es responsable de la administración de cinco aeropuertos internacionales: Enrique Jiménez (Colón), Enrique Malek (Chiriquí), Scarlett Martínez (Coclé), Panamá Pacífico (Panamá Oeste) y Tocumen (Panamá).

(R) Cifra Revisada

**Cuadro No.6 Sueldo Bruto Mensual y Acumulado de Funcionarios Permanentes y Eventuales en el Sector Público:  
Enero - Marzo de 2018**

(En miles de B/.)

No.	ENTIDAD	ENERO	FEBRERO	MARZO	Monto Acumulado
	<b>TOTAL SECTOR PÚBLICO</b>	<b>299,000</b>	<b>312,764</b>	<b>320,961</b>	<b>932,725</b>
	<b>Gobierno Central</b>	<b>191,033</b>	<b>193,012</b>	<b>195,469</b>	<b>579,514</b>
1	Asamblea Nacional	2,731	2,806	2,857	8,394
2	Contraloría General de la República	5,191	5,052	5,797	16,040
3	Ministerio de Presidencia	2,515	2,566	2,690	7,771
	Servicio de Protección Institucional (SPI )	2,143	2,130	2,144	6,417
4	Ministerio de Gobierno	3,418	3,507	3,622	10,547
5	Ministerio de Seguridad Pública	34,417	33,931	33,861	102,209
6	Ministerio de Relaciones Exteriores	890	847	845	2,582
7	Ministerio de Educación	75,259	77,787	78,732	231,778
8	Ministerio de Comercio e Industrias	1,065	993	1,001	3,059
9	Ministerio de Obras Públicas	1,701	1,853	1,883	5,437
10	Ministerio de Desarrollo Agropecuario	3,223	3,303	3,474	10,000
11	Ministerio de Salud	29,067	29,017	29,057	87,141
12	Ministerio de Trabajo y Desarrollo Laboral	1,354	1,333	1,344	4,031
13	Ministerio de Vivienda y Ordenamiento Territorial	818	818	818	2,454
14	Ministerio de Economía y Finanzas	4,280	3,897	3,781	11,958
15	Ministerio de Desarrollo Social	1,392	1,392	1,401	4,185
16	Ministerio de Ambiente 1/	1,649	1,708	1,710	5,067
17	Órgano Judicial	7,964	7,933	7,983	23,880
18	Procuraduría General de la Nación	6,990	6,992	7,168	21,150
19	Tribunal Electoral	2,500	2,640	2,732	7,872
20	Procuraduría de la Administración	318	315	319	952
21	Fiscalía General Electoral	222	276	321	819
22	Tribunal de Cuentas	181	180	181	542
23	Fiscalía General de Cuentas	134	136	138	408
24	Defensoría del Pueblo	189	191	191	571
25	Tribunal Administrativo Tributario	103	104	104	311
	Asamblea de Representantes	1,319	1,305	1,315	3,939
	<b>Sector Descentralizado</b>	<b>107,967</b>	<b>119,752</b>	<b>125,492</b>	<b>353,211</b>
	<b>Instituciones Descentralizadas</b>	<b>86,199</b>	<b>97,858</b>	<b>102,380</b>	<b>286,437</b>
1	Autoridad del Tránsito y Transporte Terrestre	630	692	833	2,155
2	Autoridad Nacional de los Servicios Públicos	683	685	707	2,075
3	Caja de Seguro Social	50,049	61,264	63,770	175,083
4	Aut. de Protecc. al Consumidor y Defensa de la Comp.	461	452	452	1,365
5	Sistema de Ahorro y Capitalización	44	46	49	139
6	Instituto para la Formación y Aprovechamiento de los Recursos Humanos	706	644	643	1,993
7	Instituto de Investigación Agropecuaria de Panamá	273	272	271	816
8	Instituto Nacional de Cultura	1,028	1,030	1,047	3,105
9	Instituto Panameño de Deportes	331	441	792	1,564
10	Instituto Nacional de Formación Profesional y Capacitación para el Desarrollo	565	530	532	1,627
11	Instituto Panameño de Habilitación Especial	2,908	2,895	2,896	8,699
12	Autoridad de Innovación Gubernamental	234	252	251	737
13	Instituto Panameño Autónomo Cooperativo	426	432	460	1,318
14	Autoridad de Turismo de Panamá	295	435	373	1,103
15	Instituto Conmemorativo Gorgas	487	480	497	1,464
16	Registro Público de Panamá	654	643	646	1,943
17	Universidad Autónoma de Chiriquí	3,222	3,541	3,608	10,371
18	Universidad de Panamá	12,637	12,016	12,874	37,527
19	Universidad Especializada de Las Américas	919	1,173	1,189	3,281
20	Universidad Tecnológica de Panamá	4,584	4,846	5,038	14,468
21	Universidad Marítima Internacional de Panamá	335	331	329	995
22	Sistema Estatal de Radio y Televisión	379	366	369	1,114
23	Autoridad Panameña de Seguridad de Alimentos	378	376	376	1,130
24	Dirección General de Contrataciones Públicas	145	150	151	446
25	Secretaría Nacional de Ciencia, Tecnología e Innovación	303	342	347	992
26	Autoridad de los Recursos Acuáticos	397	400	396	1,193
27	Tribunal de Contrataciones Públicas	81	88	104	273
28	Autoridad de la Micro, Pequeña y Mediana Empresa	235	234	232	701
29	Zona Franca del Barú	12	15	15	42
30	Secretaría Nacional de Discapacidad	265	263	283	811
31	Autoridad Nacional de Aduanas	1,160	1,152	1,474	3,786
32	Instituto Nacional de la Mujer	154	152	152	458
33	Secretaría Nal. de Niñez, Adolescencia y Familia	263	265	260	788
34	Autoridad Nacional de Administración de Tierras	774	773	775	2,322
35	Autoridad de Pasaporte de Panamá	110	110	117	337
36	Autoridad Nacional de Transparencia y Acceso a la Información	72	72	72	216

**Cuadro No.6 Sueldo Bruto Mensual y Acumulado de Funcionarios Permanentes y Eventuales en el Sector Público:  
Enero - Marzo de 2018 (Conclusión)  
(En miles de B/.)**

No.	ENTIDAD	ENERO	FEBRERO	MARZO	Monto Acumulado
	<b>Empresas Públicas</b>	<b>12,756</b>	<b>12,790</b>	<b>14,024</b>	<b>39,570</b>
37	Autoridad Marítima de Panamá	1,783	1,758	1,748	5,289
38	Bingos Nacionales	32	32	32	96
39	Autoridad Aeronáutica Civil	1,447	1,104	1,442	3,993
40	Aeropuerto Internacional de Tocumen, S.A. 2/	1,965	1,994	2,934	6,893
41	Instituto de Acueductos y Alcantarillados Nacionales	1,337	1,408	1,395	4,140
42	Instituto de Mercadeo Agropecuario	599	622	637	1,858
43	Empresa de Transmisión Eléctrica, S.A.	870	896	946	2,712
44	Lotería Nacional de Beneficencia	1,508	1,508	1,495	4,511
45	Zona Libre de Colón	602	614	632	1,848
46	Empresa de Generación Eléctrica, S. A.	30	34	32	96
47	Agencia del Área Económica Especial Panamá Pacífico	144	155	147	446
48	Autoridad de Aseo Urbano y Domiciliario	1,787	2,050	1,940	5,777
49	Empresa Nacional de Autopistas, S.A.	44	66	59	169
50	Empresa Metro de Panamá, S.A.	608	549	585	1,742
	<b>Intermediarios Financieros</b>	<b>9,012</b>	<b>9,104</b>	<b>9,088</b>	<b>27,204</b>
51	Superintendencia de Bancos	773	765	761	2,299
52	Banco de Desarrollo Agropecuario	807	838	840	2,485
53	Banco Hipotecario Nacional	129	146	138	413
54	Banco Nacional de Panamá	4,386	4,325	4,318	13,029
55	Caja de Ahorros	2,346	2,363	2,371	7,080
56	Superintendencia del Mercado de Valores	247	281	262	790
57	Instituto de Seguro Agropecuario	216	271	282	769
58	Superintendencia de Seguros	108	115	116	339

1/ Creado mediante Ley 8 de 25 de marzo de 2015; reemplaza a la Autoridad Nacional del Ambiente.

2/ La Sociedad Anónima Aeropuerto Internacional de Tocumen es responsable de la administración de cinco aeropuertos internacionales: Enrique Jimenez (Colón), Enrique Malek (Chiriquí), Scarlett Martínez (Coclé), Panamá Pacífico (Panamá Oeste) y Tocumen (Panamá).

Cuadro No.7 SUELDO BRUTO MENSUAL Y NÚMERO DE FUNCIONARIOS, PERMANENTES Y EVENTUALES, EN EL SECTOR PÚBLICO:  
MARZO DE 2019

No.	ENTIDAD	PERMANENTES			EVENTUALES 2/			TOTALES		
		SUELDO BRUTO 1/ (en miles de B.) (1)	FUNCIONARIOS (2)	SUELDO PROMEDIO (en Balboas) (3)=(1)/(2)*1000	SUELDO BRUTO (en miles de B.) (4)	FUNCIONARIOS (5)	SUELDO PROMEDIO (en Balboas) (6)=(4)/(5)*1000	SUELDO BRUTO (en miles de B.) (7)=(1+4)	FUNCIONARIOS (8)=(2+5)	SUELDO PROMEDIO (en Balboas) (9)=(7)/(8)*1000
	<b>Gobierno Central</b>	<b>201,133</b>	<b>141,152</b>	<b>1,425</b>	<b>10,659</b>	<b>11,199</b>	<b>952</b>	<b>211,792</b>	<b>152,351</b>	<b>1,390</b>
1	Asamblea Nacional	3,187	2,178	1,463	2,052	1,278	1,606	5,239	3,456	1,516
2	Contraloría General de la República	5,055	3,524	1,434	3,05	2,289	1,055	5,360	3,813	1,406
3	Ministerio de la Presidencia	2,608	2,901	899	-	-	-	2,608	2,901	899
4	Servicio de Protección Institucional (SPI)	2,241	3,608	1,150	-	-	-	2,241	1,948	1,150
5	Ministerio de Gobierno	3,212	29,509	890	350	318	1,101	3,562	3,926	907
6	Ministerio de Seguridad Pública	37,244	587	1,262	86	73	1,193	38,239	30,343	1,260
7	Ministerio de Relaciones Exteriores	78,547	52,183	1,505	3,037	4,284	709	81,584	66	1,333
8	Ministerio de Comercio e Industrias	807	738	1,093	197	190	1,037	1,004	56,467	1,445
9	Ministerio de Obras Públicas	1,704	2,168	786	147	194	758	1,851	928	1,082
10	Ministerio de Desarrollo Agropecuario	3,086	2,319	1,335	386	497	777	3,482	2,816	784
11	Ministerio de Salud	30,933	16,021	1,931	1,018	1,122	907	31,951	17,143	1,237
12	Ministerio de Trabajo y Desarrollo Laboral	937	883	1,061	392	357	1,098	1,229	1,240	1,072
13	Ministerio de Vivienda y Ordenamiento Territorial	865	2,695	1,331	5	4	1,220	810	3	552
14	Ministerio de Economía y Finanzas	1,453	2,865	1,969	770	712	1,081	4,064	1,669	1,588
15	Ministerio de Desarrollo Social	1,453	1,619	1,113	-	-	-	1,453	1,619	1,113
16	Ministerio de Ambiente 3/	1,733	1,495	1,153	6	1	6,000	1,739	1,496	1,182
17	Órgano Judicial	8,344	5,443	1,533	-	-	-	8,344	5,443	1,533
18	Ministerio de Justicia	7,705	5,687	1,355	-	-	-	7,705	5,687	1,355
19	Procuraduría General de la Nación	3,218	2,996	1,074	-	-	-	3,218	2,996	1,074
20	Tribunal Electoral	209	209	1,593	727	899	809	333	3,895	1,013
21	Procuraduría de la Administración	201	141	1,426	141	146	1,267	209	209	1,593
22	Fiscalía General Electoral	108	108	1,759	1	1	1,000	191	386	1,345
23	Tribunal de Cuentas	154	103	1,495	-	-	-	154	103	1,752
24	Fiscalía General de Cuentas	201	181	1,110	-	-	-	201	181	1,495
25	Defensoría del Pueblo	120	77	1,558	-	-	-	120	77	1,110
26	Tribunal Administrativo Tributario	3,017	1,195	2,525	-	-	-	3,017	1,195	1,558
27	Representantes de Corregimientos									2,525
	<b>Sector Descentralizado</b>	<b>119,943</b>	<b>73,714</b>	<b>1,627</b>	<b>9,673</b>	<b>9,482</b>	<b>1,020</b>	<b>129,616</b>	<b>83,196</b>	<b>1,558</b>
	<b>Instituciones Descentralizadas</b>	<b>97,510</b>	<b>53,203</b>	<b>1,833</b>	<b>8,536</b>	<b>8,168</b>	<b>1,045</b>	<b>106,046</b>	<b>61,371</b>	<b>1,728</b>
1	Autoridad del Tránsito y Transporte Terrestre	865	1,046	827	172	249	691	1,037	1,295	801
2	Autoridad Nacional de los Servicios Públicos	789	480	1,644	-	-	-	789	480	1,644
3	Caja de Seguro Social	63,818	29,869	2,137	2,147	1,192	3,000	65,965	31,061	2,124
4	Autoridad de Protección al Consumidor y Defensa de la Competencia	455	488	932	3	1	1,111	458	35	937
5	Sistema de Ahorro y Capitalización	44	26	1,692	10	9	54	54	35	1,543
6	Instituto para la Formación y Aprovechamiento de los Recursos Humanos	423	58	7,238	217	279	500	640	708	526
7	Instituto de Turismo de Panamá	263	49	534	14	11	1,000	271	508	526
8	Instituto Nacional de Cultura	1,044	985	1,062	5	5	1,049	1,049	970	1,081
9	Instituto Panameño de Deportes	347	418	830	262	258	1,015	609	676	901
10	Instituto Nacional de Formación Profesional y Capacitación para el Desarrollo Humano	434	490	866	105	131	802	539	621	868
11	Instituto Panameño de Rehabilitación Especial	2,974	1,876	1,585	56	55	1,015	3,030	1,931	1,569
12	Autoridad Nacional para la Innovación Gubernamental	242	123	1,967	-	-	-	242	123	1,967
13	Instituto Panameño Autónomo Cooperativo	383	378	1,013	57	57	1,000	440	435	1,011
14	Autoridad de Turismo de Panamá	370	335	1,104	3	3	333	371	338	1,098
15	Instituto Comemorativo Gorgas de Estudios de la Salud	505	295	1,712	47	59	797	552	354	1,559
16	Registro Público de Panamá	612	672	911	9	5	1,800	621	677	917
17	Universidad Autónoma de Chiriquí	3,528	1,685	2,094	270	270	3,798	3,798	1,955	1,943
18	Universidad de Panamá	9,649	5,130	1,881	3,838	4,613	832	13,487	9,743	1,384
19	Universidad Especializada de Las Américas	841	528	1,583	571	478	1,195	1,412	1,006	1,404
20	Universidad Tecnológica de Panamá	4,785	2,781	1,721	228	235	970	5,013	3,016	1,662
21	Universidad Marítima Internacional de Panamá	281	172	1,634	76	62	1,226	357	234	1,526
22	Sistema Estatal de Radio y Televisión	385	323	1,108	24	18	1,333	382	341	1,120
23	Autoridad Panameña de Seguridad de Alimentos	310	310	1,242	-	-	-	310	310	1,242
24	Dirección General de Contrataciones Públicas	172	111	1,550	-	-	-	172	111	1,550
25	Secretaría Nacional de Ciencia, Tecnología e Innovación	388	179	2,000	-	-	-	388	179	2,000
26	Autoridad de los Recursos Acuáticos	381	355	1,073	-	-	-	381	355	1,073
27	Tribunal Administrativo de Contrataciones Públicas	103	59	1,746	-	-	-	103	59	1,746
28	Autoridad de la Micro, Pequeña y Mediana Empresa	239	196	1,219	-	-	-	239	196	1,219
29	Comisión de Discapacidad	12	14	858	3	5	600	196	235	1,088
30	Secretaría Nacional de Asuntos	201	236	1,166	-	-	-	201	236	1,166
31	Autoridad Nacional de Asuntos	1,150	1,325	869	146	146	2,754	1,552	1,471	1,085
32	Instituto Nacional de la Mujer	155	132	1,174	27	22	1,227	182	154	1,182
33	Secretaría Nacional de Niñez, Adolescencia y Familia	298	239	1,247	3	2	1,500	301	241	1,249
34	Autoridad Nacional de Administración de Tierras	772	799	1,026	-	-	-	772	799	1,026
35	Autoridad de Pasaportes de Panamá	118	115	1,026	-	-	-	118	115	1,026
36	Autoridad Nacional de Transparencia y Acceso a la Información	69	42	1,643	-	-	-	69	42	1,643



Cuadro No. 7 SUELDO BRUTO MENSUAL Y NÚMERO DE FUNCIONARIOS, PERMANENTES Y EVENTUALES, EN EL SECTOR PÚBLICO:  
MARZO DE 2019 (Conclusión)

No.	ENTIDAD	PERMANENTES			EVENTUALES 2/			TOTALES		
		SUELDO BRUTO 1/ (en miles de B./) (1)	FUNCIONARIOS (2)	SUELDO PROMEDIO (en Balboas) (3)=(1)/(2)*1000 (4)	SUELDO BRUTO (en miles de B./) (4)	FUNCIONARIOS (5)	SUELDO PROMEDIO (en Balboas) (6)=(4)/(5)*1000 (6)	SUELDO BRUTO (en miles de B./) (7)=(1+4)	FUNCIONARIOS (8)=(2+5)	SUELDO PROMEDIO (en Balboas) (9)=(7)/(8)*1000 (9)
	<b>Empresas Públicas</b>									
37	Autoridad Marítima de Panamá	1,742	1,521	1,145	-	-	891	13,807	14,353	962
38	Bingos Nacionales	29	39	744	-	-	..	1,742	1,521	1,145
39	Autoridad Aeronáutica Civil	1,457	951	1,532	24	17	..	29	39	744
40	Aeropuerto Internacional de Tocumen, S.A. 4/	2,033	1,543	1,318	-	-	1,412	1,481	968	1,530
41	Instituto de Acueductos y Alcantarillados Nacionales	1,527	2,902	526	149	323	461	2,033	1,543	1,318
42	Instituto de Mercado Agropecuario	259	243	1,066	439	301	1,459	1,676	3,225	520
43	Empresa de Transmisión Eléctrica, S.A.	897	481	1,865	-	-	..	688	544	1,283
44	Lotería Nacional de Beneficencia	1,487	1,848	805	6	7	857	1,493	481	1,865
45	Zona Libre de Colón	561	646	868	81	84	964	642	1,855	805
46	Empresa de Generación Eléctrica, S.A.	28	12	2,333	11	1	11,000	39	730	879
47	Agencia del Área Económica Especial Panamá Pacífico	144	89	1,618	-	-	..	144	89	1,618
48	Autoridad de Aseo Urbano y Domiciliario	1,898	2,480	765	169	254	665	2,067	2,734	756
49	Empresa Nacional de Autopistas, S.A.	57	19	3,000	-	-	..	57	19	3,000
50	Empresa Metro de Panamá, S.A.	809	592	1,367	-	-	..	809	592	1,367
	<b>Intermediarios Financieros</b>									
51	Superintendencia de Bancos	818	477	264	-	-	789	9,763	7,472	1,307
52	Banco de Desarrollo Agropecuario	765	658	1,163	97	124	..	818	477	1,715
53	Banco Hipotecario Nacional	123	278	442	5	7	782	862	782	1,102
54	Banco Nacional de Panamá	4,676	3,491	1,339	14	15	714	128	285	449
55	Caja de Ahorros	2,547	1,857	1,372	51	71	933	4,690	3,506	1,338
56	Superintendencia del Mercado de Valores	259	130	1,992	-	-	..	259	1,928	1,348
57	Instituto de Seguro Agropecuario	191	177	1,079	91	110	827	282	287	1,992
58	Superintendencia de Seguros y Reaseguros	126	77	1,636	-	-	..	126	77	963
	<b>Total del Sector Público</b>	<b>321,076</b>	<b>214,866</b>	<b>1,494</b>	<b>20,332</b>	<b>20,681</b>	<b>983</b>	<b>341,408</b>	<b>235,547</b>	<b>1,449</b>

1/ No se incluye pago correspondiente a vigencias expiradas.

2/ Incluye empleados transitorios y contingentes.

3/ Creado mediante Ley 8 de 25 de marzo de 2015; reemplaza a la Autoridad Nacional del Ambiente.

4/ La Sociedad Anónima Aeropuerto Internacional de Tocumen es responsable de la administración de cinco aeropuertos internacionales: Enrique Jiménez (Cobón), Enrique Malek (Chiriquí), Scarlett Martínez (Cocolé), Panamá Pacífico (Panamá Oeste) y Tocumen (Panamá).

a/ Incluye pago por B/2,433.05 a 112 observadores meteorológicos.

(-) Cantidad nula o cero.

(.) Dato no aplicable

Cuadro No.8 DIFERENCIAS EN EL SUELDO BRUTO MENSUAL Y NÚMERO DE FUNCIONARIOS, PERMANENTES Y EVENTUALES, EN EL SECTOR PÚBLICO:  
MARZO DE 2019 - FEBRERO DE 2019

No	ENTIDAD	TOTALES DE MARZO 2019			DIFERENCIAS TOTALES			DIFERENCIAS EVENTUALES			DIFERENCIAS PERMANENTES		
		SUELDO BRUTO (en miles de B./)	FUNCIONARIOS	SUELDO BRUTO (en miles de B./)	SUELDO BRUTO (en miles de B./)	FUNCIONARIOS	SUELDO BRUTO (en miles de B./)	SUELDO BRUTO (en miles de B./)	FUNCIONARIOS	SUELDO BRUTO (en miles de B./)	SUELDO BRUTO (en miles de B./)	FUNCIONARIOS	
	<b>Gobierno Central</b>	211,792	152,351	206,848	4,944	2,863	395	1,439	4,549	1,424			
1	Asamblea Nacional	5,239	3,456	4,820	2,813	643	429	640	-10	3			
2	Contraloría General de la República	3,960	3,813	5,362	3,814	-1	4	7	-6	-8			
3	Ministerio de la Presidencia	2,901	2,901	2,920	2,912	-11	-	-	-12	-1			
4	Servicio de Atención Institucional (SPI)	1,441	1,441	1,441	1,441	-	-	-	-	-			
5	Ministerio de Gobierno	3,926	3,926	3,587	3,914	-12	21	39	-46	-27			
6	Ministerio de Seguridad Pública	38,239	30,343	37,942	30,117	226	236	226	61	61			
7	Ministerio de Relaciones Exteriores	880	660	886	658	2	-5	4	-1	-2			
8	Ministerio de Educación	81,584	56,467	78,755	54,795	1,672	24	241	2,805	1,431			
9	Ministerio de Comercio e Industrias	1,004	928	1,021	924	-4	4	7	-13	-3			
10	Ministerio de Obras Públicas	1,851	2,362	1,891	2,366	-4	-37	-1	34	-			
11	Ministerio de Desarrollo Agropecuario	3,482	2,816	3,449	2,814	33	2	2	16	-15			
12	Ministerio de Salud	31,951	17,143	31,919	17,112	32	16	46	16	-			
13	Ministerio de Trabajo y Desarrollo Laboral	1,329	1,329	1,240	1,245	-5	-16	-2	-6	-3			
14	Ministerio de Vivienda y Ordenamiento Territorial	810	869	809	873	1	1	1	-	-5			
15	Ministerio de Economía y Finanzas	4,064	3,180	4,062	3,138	2	22	51	-20	-9			
16	Ministerio de Desarrollo Social	1,453	1,617	1,505	1,604	-13	-	-	-52	13			
17	Ministerio de Ambiente	1,739	1,496	1,753	1,505	-14	-3	-	-11	-9			
18	Órgano Judicial	8,344	5,443	8,322	5,433	22	10	-	22	10			
19	Procuraduría General de la Nación	7,705	5,687	7,720	5,685	15	-	-	-15	-2			
20	Tribunal Electoral	3,945	3,895	4,208	3,724	171	-326	-	63	46			
21	Procuraduría de la Administración	353	269	329	266	4	34	53	4	3			
22	Tribunal Constitucional	191	191	191	191	-	-	-	8	2			
23	Fiscalía General de Cuentas	154	103	155	104	-1	-	-	-1	-1			
24	Defensoría del Pueblo	201	181	185	170	16	-	-	16	11			
25	Tribunal Administrativo Tributario	120	77	114	75	6	-	-	6	2			
	Asamblea de Representantes	3,017	1,195	1,307	1,710	-2	-	-	1,710	-2			
		<b>129,616</b>	<b>83,196</b>	<b>127,714</b>	<b>1,902</b>	<b>-1,988</b>	<b>344</b>	<b>565</b>	<b>1,558</b>	<b>-2,553</b>			
	<b>Sector Descentralizado</b>	<b>106,046</b>	<b>61,371</b>	<b>103,475</b>	<b>2,571</b>	<b>-1,976</b>	<b>465</b>	<b>520</b>	<b>2,106</b>	<b>-2,496</b>			
	<b>Instituciones Descentralizadas</b>	<b>1,037</b>	<b>1,295</b>	<b>1,048</b>	<b>1,273</b>	<b>-11</b>	<b>-6</b>	<b>26</b>	<b>-5</b>	<b>-4</b>			
1	Autoridad del Tránsito y Transporte Terrestre	789	480	792	482	-3	-2	-	-3	-2			
2	Autoridad Nacional de los Servicios Públicos	65,965	31,061	64,350	34,088	1,615	-380	-534	1,995	-2,493			
3	Caja de Seguro Social	488	489	484	487	4	3	1	1	1			
4	Autoridad de Protección al Consumidor y Defensa de la Competencia	35	34	34	34	-	9	0	-1	-1			
5	Sistema de Ahorro y Capitalización	672	768	671	768	-5	0	12	4	-2			
6	Instituto para la Formación y Aprovechamiento de los Recursos Humanos	271	508	271	508	-	-8	-	-15	-8			
7	Instituto Nacional de Procuraduría de Panamá	1,049	970	1,072	978	-23	-	-	-	-			
8	Instituto Nacional de Cultura	609	676	347	416	262	260	262	258	-2			
9	Instituto Panameño de Deportes	539	621	538	619	1	3	3	4	2			
10	Instituto Panameño de Formación Profesional y Capacitación para el Desarrollo Humano	3,030	1,931	3,025	1,928	5	-1	-	6	-			
11	Instituto Panameño de Rehabilitación Especial	242	123	245	123	-3	29	-	-3	-			
12	Autoridad Nacional para la Innovación Gubernamental	440	435	415	423	25	29	13	-4	-1			
13	Instituto Panameño Autónomo Cooperativo	371	338	382	336	-11	-3	2	-8	-			
14	Autoridad de Turismo de Panamá	552	354	545	349	7	5	2	4	3			
15	Instituto Comemorativo Gorgas de Estudios de la Salud	621	677	621	677	-	8	2	2	2			
16	Registro Público de Panamá	3,798	1,955	3,659	1,947	139	47	13	92	-5			
17	Universidad Autónoma de Chiriquí	13,467	1,743	13,225	1,740	18	223	-38	120	-31			
18	Universidad Especializada de Las Américas	1,122	1,016	1,122	1,016	186	282	65	120	44			
19	Universidad Tecnológica de Panamá	5,017	3,016	4,837	2,944	76	72	48	13	24			
20	Universidad Tecnológica de Panamá	357	234	365	234	48	-11	-	1	1			
21	Sistema Estatal de Radio y Televisión	382	343	387	343	-5	-2	-	-2	-2			
22	Autoridad Panameña de Seguridad de Alimentos	385	310	386	310	-1	-	-	-1	-1			
23	Dirección General de Contrataciones Públicas	358	179	362	181	-4	-	-	-4	-2			
24	Secretaría Nacional de Ciencia, Tecnología e Innovación	381	355	378	357	3	-2	-	3	-2			
25	Autoridad de los Recursos Acuáticos	103	106	106	106	-3	-	-	-3	-2			
26	Tribunal Administrativo de Contrataciones Públicas	15	15	15	15	-	-	-	-	-			
27	Tribunal Administrativo de Contrataciones Públicas	15	15	15	15	-	-	-	-	-			
28	Zona Franca del Barú	281	235	287	239	-6	-4	-	-6	-4			
29	Secretaría Nacional de Discapacidad	1,552	1,471	1,450	1,333	402	138	402	146	-6			
30	Autoridad Nacional de Aduanas	301	241	293	237	8	4	2	6	4			
31	Autoridad Nacional de la Mujer	772	789	762	801	10	2	2	10	-2			
32	Instituto Nacional de Niñez, Adolescencia y Familia	118	119	119	116	1	-1	-	1	-1			
33	Autoridad Nacional de Administración de Tierras	69	69	69	69	-	-	-	-	-			
34	Autoridad de Pasaportes de Panamá												
35	Autoridad de Transparencia y Acceso a la Información												
36													

Cuadro No.8 DIFERENCIAS EN EL SUELDO BRUTO MENSUAL Y NÚMERO DE FUNCIONARIOS, PERMANENTES Y EVENTUALES, EN EL SECTOR PÚBLICO:  
MARZO DE 2019 - FEBRERO DE 2019 (Conclusión)

No	ENTIDAD	TOTALES DE MARZO 2019		TOTALES FEBRERO 2019		DIFERENCIAS TOTALES		DIFERENCIAS EVENTUALES <sup>1/</sup>		DIFERENCIAS PERMANENTES	
		SUELDO BRUTO (en miles de B./.)	FUNCIONARIOS	SUELDO BRUTO (en miles de B./.)	FUNCIONARIOS	SUELDO BRUTO (en miles de B./.)	FUNCIONARIOS	SUELDO BRUTO (en miles de B./.)	FUNCIONARIOS	SUELDO BRUTO (en miles de B./.)	FUNCIONARIOS
	<b>Empresas Públicas</b>	<b>13,807</b>	<b>14,353</b>	<b>14,527</b>	<b>14,416</b>	<b>-720</b>	<b>-63</b>	<b>-110</b>	<b>36</b>	<b>-610</b>	<b>-99</b>
37	Autoridad Marítima de Panamá	1,742	1,521	1,742	1,526	-	-5	-	-	-	-5
38	Bingos Nacionales	29	39	29	41	-	-2	-	-	-	-2
39	Autoridad Aeronáutica Civil	1,481	968	1,476	963	5	5	2	2	3	3
40	Aeropuerto Internacional de Tocumen, S.A. <sup>3/</sup>	2,033	1,543	2,246	1,560	-213	-17	-	-	-213	-17
41	Instituto de Acueductos y Alcantarillados Nacionales	1,676	3,225	1,709	3,274	-33	-49	3	8	-36	-57
42	Instituto de Mercado Agropecuario	698	544	733	537	-35	7	9	6	-44	1
43	Empresa de Transmisión Eléctrica, S.A.	897	481	923	483	-26	-2	-	-	-26	-2
44	Lotería Nacional de Beneficencia	1,493	1,855	1,503	1,860	-10	-5	-7	-	-3	-5
45	Zona Libre de Colón	642	730	650	716	-8	14	-5	14	-3	-
46	Empresa de Generación Eléctrica, S. A.	39	13	28	11	11	2	11	1	-	1
47	Agencia del Área Económica Especial Panamá Pacífico	144	89	423	92	-279	-3	-	-	-279	-3
48	Autoridad de Aseo Urbano y Domiciliario	2,067	2,734	2,192	2,736	-125	-2	-123	5	-2	-7
49	Empresa Nacional de Autopistas, S.A.	57	19	60	18	-3	1	-	-	-3	1
50	Empresa Metro de Panamá, S.A.	809	592	813	599	-4	-7	-	-	-4	-7
	<b>Intermediarios Financieros</b>	<b>9,763</b>	<b>7,472</b>	<b>9,712</b>	<b>7,421</b>	<b>51</b>	<b>51</b>	<b>-11</b>	<b>9</b>	<b>62</b>	<b>42</b>
51	Superintendencia de Bancos	818	477	817	476	1	1	-	-	1	1
52	Banco de Desarrollo Agropecuario	862	782	833	778	29	4	2	2	27	2
53	Banco Hipotecario Nacional	128	285	144	285	-16	-	-17	1	1	-1
54	Banco Nacional de Panamá	4,690	3,506	4,672	3,489	18	17	-	-	18	17
55	Caja de Ahorros	2,598	1,928	2,581	1,907	17	21	-2	1	19	20
56	Superintendencia del Mercado de Valores	259	130	259	130	-	-	-	-	-	-
57	Instituto de Seguro Agropecuario	282	287	277	277	5	10	6	5	-1	5
58	Superintendencia de Seguros y Reaseguros	126	77	129	79	-3	-2	-	-	-3	-2
	<b>Total del Sector Público</b>	<b>341,408</b>	<b>235,547</b>	<b>(R) 334,562</b>	<b>234,672</b>	<b>(R) 6,846</b>	<b>875</b>	<b>739</b>	<b>2,004</b>	<b>(R) 6,107</b>	<b>-1,129</b>

<sup>1/</sup> Incluye funcionarios transitorios y contingentes.

<sup>2/</sup> Creado mediante Ley 8 de 25 de marzo de 2015; reemplaza a la Autoridad Nacional del Ambiente.

<sup>3/</sup> La Sociedad Anónima Aeropuerto Internacional de Tocumen es responsable de la administración de cinco aeropuertos internacionales: Enrique Jiménez (Colón), Enrique Malek (Chiriquí), Scarlett Martínez (Coclé), Panamá Pacífico (Panamá Oeste) y Tocumen (Panamá).

(R) Cifra Revisada

(-) Cantidad nula o cero.

Cuadro No.9 DIFERENCIAS EN EL SUELDO BRUTO MENSUAL Y NÚMERO DE FUNCIONARIOS, PERMANENTES Y EVENTUALES, EN EL SECTOR PÚBLICO: MARZO DE 2019 - MARZO DE 2018

No	ENTIDAD	TOTALES MARZO 2019			TOTALES MARZO 2018			DIFERENCIAS EVENTUALES <sup>1/</sup>			PERMANENTES		
		SUELDO BRUTO (en miles de B./)	FUNCIONARIOS	FUNCIONARIOS	SUELDO BRUTO (en miles de B./)	FUNCIONARIOS	FUNCIONARIOS	SUELDO BRUTO (en miles de B./)	FUNCIONARIOS	FUNCIONARIOS	SUELDO BRUTO (en miles de B./)	FUNCIONARIOS	FUNCIONARIOS
	<b>Gobierno Central</b>	<b>211,792</b>	<b>152,351</b>	<b>146,125</b>	<b>195,469</b>	<b>6,226</b>	<b>2,788</b>	<b>2,146</b>	<b>13,535</b>	<b>4,080</b>			
1	Asamblea Nacional	5,239	3,456	2,038	2,857	1,418	1,953	1,167	429	251			
2	Contraloría General de la República	5,360	3,813	3,032	5,360	3,813	3,032	-29	-457	10			
3	Ministerio de la Presidencia	2,608	2,901	2,376	2,690	2,376	-20	-	-82	625			
4	Servicio de Protección Institucional (SPI)	2,241	2,144	1,948	2,144	1,948	-	-	97	69			
5	Ministerio de Gobierno	3,562	3,926	3,622	3,622	-13	93	81	-153	-94			
6	Ministerio de Seguridad Pública	38,239	30,343	29,299	33,861	4,378	4,78	377	<b>3,900</b>	<b>667</b>			
7	Ministerio de Relaciones Exteriores	880	660	635	845	25	-17	-	52	26			
8	Ministerio de Educación	81,584	56,467	55,197	78,732	23,265	2,852	-2	2,928	1,272			
9	Ministerio de Comercio e Industrias	1,004	928	937	1,001	-3	11	4	-8	-13			
10	Ministerio de Obras Públicas	2,362	1,853	1,853	2,362	-37	-3	9	-35	-46			
11	Ministerio de Desarrollo Agropecuario	3,851	3,184	2,974	3,851	667	1,377	130	1,046	101			
12	Ministerio de Salud	3,951	1,743	1,673	2,957	421	-136	9	416	416			
13	Ministerio de Trabajo y Ordenamiento Territorial	1,329	1,240	1,269	1,344	-15	29	4	2,924	2,924			
14	Ministerio de Economía y Finanzas	810	869	882	869	-8	4	4	-18	-33			
15	Ministerio de Vivienda y Ordenamiento Territorial	4,064	3,180	2,958	3,781	603	5	5	-13	-17			
16	Ministerio de Desarrollo Social	1,453	1,617	1,603	1,453	14	222	-49	343	271			
17	Ministerio de Ambiente <sup>2/</sup>	1,739	1,496	1,514	1,710	-18	-72	-79	124	93			
18	Órgano Judicial	8,344	5,443	5,033	7,983	2,540	6	1	23	-19			
19	Procuraduría General de la Nación	7,705	5,687	5,184	7,168	537	361	-	361	99			
20	Tribunal Electoral	3,945	3,895	2,732	2,732	1,163	184	751	537	184			
21	Fiscalía General Electoral	386	287	250	321	6	562	39	661	298			
22	Tribunal de Cuentas	191	109	107	181	14	6	1	14	6			
23	Fiscalía General de Cuentas	154	138	95	109	2	57	8	8	-2			
24	Tribunal Administrativo	191	170	161	170	1	1	1	16	8			
25	Asamblea de Representantes	3,017	1,195	1,198	3,017	-3	-	-	1,702	7			
	<b>Sector Descentralizado</b>	<b>129,616</b>	<b>83,196</b>	<b>82,224</b>	<b>125,492</b>	<b>972</b>	<b>89</b>	<b>-461</b>	<b>4,035</b>	<b>1,433</b>			
	<b>Instituciones Descentralizadas</b>	<b>106,046</b>	<b>61,371</b>	<b>60,713</b>	<b>102,390</b>	<b>658</b>	<b>-62</b>	<b>-319</b>	<b>3,728</b>	<b>977</b>			
1	Autoridad del Tránsito y Transporte Terrestre	1,037	1,295	958	833	204	337	47	157	264			
2	Autoridad Nacional de los Servicios Públicos	789	480	445	707	82	35	-	82	35			
3	Caja de Seguro Social	65,965	31,061	31,056	63,770	2,195	5	-702	2,321	707			
4	Autoridad de Protección al Consumidor y Defensa de la Competencia	458	489	486	452	3	3	4	3	2			
5	Sistema de Ahorro y Capitalización	54	35	49	49	6	4	1	1	-			
6	Instituto para la Formación y Aprovechamiento de los Recursos Humanos	642	797	783	643	-1	14	2	-1	12			
7	Instituto de Investigación Agropecuaria de Panamá	271	506	485	271	0	-1	-	1	2			
8	Instituto de Estudios de Población y Demografía	1,609	1,609	1,609	1,609	-2	-	-	-	-			
9	Instituto Panameño de Deportes	609	676	678	782	-183	-169	-9	-14	7			
10	Instituto Nacional de Formación Profesional y Capacitación para el Desarrollo Humano	539	621	624	532	7	-3	2	7	-5			
11	Instituto Panameño de Rehabilitación Especial	3,030	1,931	1,893	2,896	134	11	22	123	16			
12	Autoridad Nacional para la Innovación Gubernamental	242	123	128	251	-9	-5	-	-9	-5			
13	Instituto Panameño Autónomo Cooperativo	440	435	451	460	-20	-2	-2	0	-14			
14	Autoridad de Turismo de Panamá	371	338	339	373	-2	-1	-8	6	1			
15	Instituto Conmemorativo Gorgas de Estudios de la Salud	621	677	706	646	55	22	6	49	17			
16	Registro Público de Panamá	3,798	1,955	1,955	3,608	190	-45	-3	235	-85			
17	Universidad Autónoma de Chiriquí	13,487	9,743	9,134	12,874	609	170	-48	443	78			
18	Universidad Especializada de Las Américas	1,012	1,006	1,006	1,012	-6	-	-	160	160			
19	Universidad Tecnológica de Panamá	5,013	3,016	3,016	5,013	-	-	-	-	-			
20	Universidad Marítima Internacional de Panamá	357	234	217	28	28	30	21	-2	-24			
21	Sistema Estatal de Radio y Televisión	382	341	345	369	13	-2	-	15	5			
22	Autoridad Nacional de Seguridad Alimentaria	385	310	315	376	-5	-5	-	19	-5			
23	Autoridad Nacional de Seguridad Alimentaria	172	111	101	151	10	-	-	21	10			
24	Dirección General de Contrataciones Públicas	358	347	372	347	7	-	-	11	11			
25	Secretaría Nacional de Ciencia, Tecnología e Innovación	381	355	372	386	-15	-17	-	-15	-17			
26	Autoridad de los Recursos Acuáticos	103	69	60	104	-1	-	-	-1	-1			
27	Tribunal Administrativo de Contrataciones Públicas	239	196	194	232	2	2	-	7	2			
28	Autoridad de la Micro, Pequeña y Mediana Empresa	281	235	240	283	-2	-	-	-	-			
29	Secretaría Nacional de Discapacidad	281	235	240	283	-2	-	-	-	-			
30	Secretaría Nacional de Aduanas	1,552	1,474	1,545	1,474	78	-74	70	8	-2			
31	Instituto Nacional de la Mujer	182	152	154	174	30	17	16	9	9			
32	Secretaría Nacional de Niñez, Adolescencia y Familia	301	241	260	260	41	3	3	38	2			
33	Autoridad Nacional de Administración de Tierras	772	789	807	772	-3	-8	-	-3	-8			
34	Autoridad de Pasaportes de Panamá	118	118	117	118	1	2	-	1	2			
35	Autoridad Nacional de Transparencia y Acceso a la Información	69	42	45	72	-3	-	-	-3	-3			

**Cuadro No.9 DIFERENCIAS EN EL SUELDO BRUTO MENSUAL Y NÚMERO DE FUNCIONARIOS, PERMANENTES Y EVENTUALES, EN EL SECTOR PÚBLICO:**  
MARZO DE 2019 - MARZO DE 2018 (Conclusión)

No	ENTIDAD	TOTALES MARZO 2019			TOTALES MARZO 2018			DIFERENCIAS			PERMANENTES	
		SUELDO BRUTO		FUNCIONARIOS	SUELDO BRUTO		FUNCIONARIOS	EVENTUALES 1/		SUELDO BRUTO		FUNCIONARIOS
		(en miles de B./.)	FUNCIONARIOS		(en miles de B./.)	FUNCIONARIOS		(en miles de B./.)	FUNCIONARIOS			
	<b>Empresas Públicas</b>	<b>13,807</b>	<b>14,353</b>	<b>14,024</b>	<b>14,321</b>	<b>-217</b>	<b>32</b>	<b>151</b>	<b>-133</b>	<b>-368</b>	<b>165</b>	
37	Autoridad Marítima de Panamá	1,742	1,521	1,748	1,538	-6	-17	-	-	-6	-17	
38	Bingos Nacionales	29	39	32	45	-3	-6	-	-	-3	-6	
39	Autoridad de Aeronáutica Civil	1,481	968	1,442	946	39	22	5	2	34	20	
40	Aeropuerto Internacional de Tocumen, S.A. 3/	2,033	1,543	2,934	1,638	-901	-95	-	-	-901	-95	
41	Instituto de Acueductos y Alcantarillados Nacionales	1,676	3,225	1,395	3,126	281	99	24	11	257	88	
42	Instituto de Mercado Agropecuario	698	544	637	766	61	-222	52	-230	9	8	
43	Empresa de Transmisión Eléctrica, S.A.	897	481	946	488	-49	-7	-	-	-49	-7	
44	Lotería Nacional de Beneficencia	1,493	1,855	1,495	1,865	-2	-10	-	-	-2	-10	
45	Zona Libre de Colón	642	730	632	683	10	47	20	26	-10	21	
46	Empresa de Generación Eléctrica, S. A.	39	13	32	14	7	-1	11	1	-4	-2	
47	Agencia del Área Económica Especial Panamá Pacífico	144	89	147	96	-3	-7	-	-	-3	-7	
48	Autoridad de Aseo Urbano y Domiciliario	2,067	2,734	1,940	2,704	127	30	39	57	88	-27	
49	Empresa Nacional de Autopistas, S.A.	57	19	59	21	-2	-2	-	-	-2	-2	
50	Empresa Metro de Panamá, S.A.	809	592	585	391	224	201	-	-	224	201	
	<b>Intermediarios Financieros</b>	<b>9,763</b>	<b>7,472</b>	<b>9,088</b>	<b>7,190</b>	<b>675</b>	<b>282</b>	<b>-</b>	<b>-9</b>	<b>675</b>	<b>291</b>	
51	Superintendencia de Bancos	818	477	761	449	57	28	-	-	57	28	
52	Banco de Desarrollo Agropecuario	862	782	840	774	22	8	1	12	21	-4	
53	Banco Hipotecario Nacional	128	285	138	305	-10	-20	-3	-4	-7	-16	
54	Banco Nacional de Panamá	4,690	3,506	4,318	3,291	372	215	9	8	363	207	
55	Caja de Ahorros	2,598	1,928	2,371	1,836	227	92	-6	-8	233	100	
56	Superintendencia del Mercado de Valores	259	130	262	131	-3	-1	-	-	-3	-1	
57	Instituto de Seguro Agropecuario	282	287	282	332	0	-45	-1	-17	1	-28	
58	Superintendencia de Seguros y Reaseguros	126	77	116	72	10	5	-	-	10	5	
	<b>Total del Sector Público</b>	<b>341,408</b>	<b>235,547</b>	<b>320,961</b>	<b>228,349</b>	<b>20,447</b>	<b>7,198</b>	<b>2,877</b>	<b>1,685</b>	<b>17,570</b>	<b>5,513</b>	

Nota: La sumatoria manual de algunos totales no son exactos por efecto del redondeo de décimas y centésimas no visibles.

1/ Incluye funcionarios transitorios y contingentes.

2/ Creado mediante Ley 8 de 25 de marzo de 2015; reemplaza a la Autoridad Nacional del Ambiente.

3/ La Sociedad Anónima Aeropuerto Internacional de Tocumen es responsable de la administración de cinco aeropuertos internacionales: Enrique Jiménez Colón, Enrique Malek (Chiriquí), Scarlett Martínez (Coclé), Panamá Pacífico (Panamá Oeste) y Tocumen (Panamá).

(-) Cantidad nula o cero.

Cuadro No. 10 SUELDO BRUTO MENSUAL Y NÚMERO DE FUNCIONARIOS, PERMANENTES Y EVENTUALES EN EL SECTOR PÚBLICO: MARZO DE 2016

No.	ENTIDAD	PERMANENTES			EVENTUALES 2/			TOTALES		
		SUELDO BRUTO 1/ (en miles de B.) (1)	FUNCIONARIOS (2)	SUELDO PROMEDIO (en Balboas) (3)=(1)/(2)*1000	SUELDO BRUTO (en miles de B.) (4)	FUNCIONARIOS (5)	SUELDO PROMEDIO (en Balboas) (6)=(4)/(5)*1000	SUELDO BRUTO (en miles de B.) (7)=(1+4)	FUNCIONARIOS (8)=(2+5)	SUELDO PROMEDIO (en Balboas) (9)=(7)/(8)*1000
	<b>Gobierno Central</b>	<b>187,598</b>	<b>137,072</b>	<b>1,369</b>	<b>7,871</b>	<b>9,053</b>	<b>869</b>	<b>195,469</b>	<b>146,125</b>	<b>1,338</b>
1	Asamblea Nacional	2,758	1,927	1,431	99	111	892	2,857	2,038	1,402
2	Contraloría General de la República	5,512	3,514	1,569	285	318	896	5,797	3,832	1,513
3	Ministerio de la Presidencia	2,690	2,376	1,132	-	-	-	2,690	2,376	1,132
4	Servicio de Protección Institucional (SPI)	2,144	1,141	1,141	-	-	-	2,144	1,879	1,141
5	Ministerio de Gobierno	3,365	3,702	909	257	237	1,084	3,622	3,939	920
6	Ministerio de Seguridad Pública	33,344	28,842	1,156	517	457	1,131	33,861	29,299	1,156
7	Ministerio de Relaciones Exteriores	742	561	1,323	103	74	1,392	845	635	1,331
8	Ministerio de Educación	75,619	50,911	1,485	3,113	4,286	726	78,732	55,197	1,426
9	Ministerio de Comercio e Industrias	815	751	1,085	186	186	1,000	1,001	937	1,068
10	Ministerio de Obras Públicas	1,739	2,214	785	144	185	778	1,883	2,389	785
11	Ministerio de Desarrollo Agropecuario	2,952	2,218	1,331	522	635	822	3,474	2,853	1,218
12	Ministerio de Salud	28,006	15,606	1,795	1,051	1,116	942	29,057	16,722	1,738
13	Ministerio de Trabajo y Desarrollo Laboral	895	816	1,093	389	353	1,102	1,344	1,269	959
14	Ministerio de Vivienda y Ordenamiento Territorial	816	2,192	2,674	1,051	1,116	942	1,344	1,269	959
15	Ministerio de Educación	2,952	2,192	1,342	830	761	1,091	3,781	2,958	1,276
16	Ministerio de Desarrollo Social	1,329	1,524	872	72	79	911	1,401	1,603	874
17	Ministerio de Ambiente 3/	1,710	1,514	1,129	72	79	911	1,710	1,514	1,129
18	Organismo Judicial	7,983	5,344	1,494	-	-	-	7,983	5,344	1,494
19	Procuraduría General de la Nación	7,168	5,503	1,303	-	-	-	7,168	5,503	1,303
20	Procuraduría de la Administración	2,557	2,698	948	175	148	1,182	2,732	2,846	960
21	Tribunal Electoral	319	203	1,571	-	-	-	319	203	1,571
22	Fiscalía General Electoral	193	143	1,350	128	107	1,196	321	250	1,284
23	Tribunal de Cuentas	181	107	1,692	-	-	-	181	107	1,692
24	Fiscalía General de Cuentas	138	95	1,453	-	-	-	138	95	1,453
25	Defensoría del Pueblo	191	177	1,079	-	-	-	177	191	1,079
26	Tribunal Administrativo Tributario	104	70	1,486	-	-	-	104	70	1,486
27	Representantes de Corregimientos	1,315	1,198	1,098	-	-	-	1,315	1,198	1,098
	<b>Sector Descentralizado</b>	<b>115,908</b>	<b>72,281</b>	<b>1,604</b>	<b>9,584</b>	<b>9,943</b>	<b>964</b>	<b>125,492</b>	<b>82,224</b>	<b>1,526</b>
	<b>Instituciones Descentralizadas</b>	<b>93,782</b>	<b>52,226</b>	<b>1,796</b>	<b>8,598</b>	<b>8,487</b>	<b>1,013</b>	<b>102,380</b>	<b>60,713</b>	<b>1,686</b>
1	Autoridad del Tránsito y Transporte Terrestre	708	782	905	125	176	710	833	958	870
2	Autoridad Nacional de los Servicios Públicos	445	445	1,589	-	-	-	445	445	1,589
3	Caja de Seguro Social	61,482	29,482	2,390	2,273	1,894	1,200	63,755	31,376	2,035
4	Comisión de Regulación de Energía y Gas	462	26	1,773	6	5	1,200	468	486	1,581
5	Sistema de Ahorro y Capitalización	430	26	1,654	6	5	1,200	436	31	1,581
6	Instituto para la Formación y Aprovechamiento de los Recursos Humanos	263	506	850	213	277	769	643	783	536
7	Instituto de Investigación Agropecuaria de Panamá	1,042	492	535	8	14	571	1,047	506	536
8	Instituto Nacional de Cultura	361	981	1,062	5	5	1,000	366	986	1,062
9	Instituto Panameño de Deportes	427	411	878	431	267	1,614	792	678	1,168
10	Instituto Nacional de Formación Profesional y Capacitación para el Desarrollo Humano	2,851	495	863	105	129	814	532	624	853
11	Instituto Panameño de Habitación Especial	251	128	1,961	45	33	1,364	2,896	1,893	1,530
12	Autoridad Nacional para la Innovación Gubernamental	383	392	977	77	59	1,305	460	451	1,281
13	Instituto Panameño Autónomo Cooperativo	364	334	1,090	9	5	1,800	373	339	1,100
14	Autoridad de Turismo de Panamá	456	278	1,640	41	54	1,625	497	332	1,497
15	Instituto Comemorativo Gorgas de Estudios de la Salud	633	698	907	13	8	1,625	646	706	915
16	Registro Público de Panamá	3,293	1,770	1,860	315	339	929	3,608	2,109	1,711
17	Universidad Autónoma de Chiriquí	9,206	5,052	1,822	3,668	4,082	899	12,874	9,134	1,409
18	Universidad Especializada de Las Américas	961	486	1,360	528	563	938	1,169	1,049	1,133
19	Universidad Tecnológica de Panamá	415	2,108	1,639	348	230	1,514	5,938	3,077	1,626
20	Sistema Nacional de Radio y Televisión	343	328	1,046	26	17	1,529	369	345	1,076
21	Dirección General de Seguridad de Alimentos	376	315	1,194	26	17	1,529	376	345	1,076
22	Dirección General de Contrataciones Públicas	151	101	1,495	-	-	-	151	101	1,495
23	Secretaría Nacional de Ciencia, Tecnología e Innovación	347	172	2,017	-	-	-	347	172	2,017
24	Autoridad de los Recursos Acuáticos	396	372	1,065	-	-	-	396	372	1,065
25	Tribunal Administrativo de Contrataciones Públicas	104	60	1,733	-	-	-	104	60	1,733
26	Autoridad de la Micro, Pequeña y Mediana Empresa	232	194	1,196	-	-	-	232	194	1,196
27	Zona Franca del Barú	12	14	857	3	6	500	15	20	750
28	Secretaría Nacional de Discapacidad	283	240	1,179	332	217	1,530	283	240	1,179
29	Autoridad Nacional de Aduanas	1,142	1,328	860	6	6	1,000	1,474	1,545	954
30	Instituto Nacional de la Mujer	260	237	1,115	6	6	1,000	260	237	1,109
31	Secretaría Nacional de Niñez, Adolescencia y Familia	775	807	1,097	-	-	-	775	807	1,097
32	Autoridad Nacional de Administración de Tierras	117	113	1,035	-	-	-	117	113	1,035
33	Autoridad de Pasaportes de Panamá	172	45	1,600	-	-	-	172	45	1,600

Cuadro No. 10 SUELDO BRUTO MENSUAL Y NÚMERO DE FUNCIONARIOS, PERMANENTES Y EVENTUALES, EN EL SECTOR PÚBLICO:  
MARZO DE 2018 (Conclusión)

No.	ENTIDAD	PERMANENTES			EVENTUALES 2/			TOTALES		
		SUELDO BRUTO 1/ (en miles de B/. ) (1)	FUNCIONARIOS (2)	SUELDO PROMEDIO (en Balboas) (3)=(1)/(2)*1000	SUELDO BRUTO (en miles de B/. ) (4)	FUNCIONARIOS (5)	SUELDO PROMEDIO (en Balboas) (6)=(4)/(5)*1000	SUELDO BRUTO (en miles de B/. ) (7)=(1+4)	FUNCIONARIOS (8)=(2+5)	SUELDO PROMEDIO (en Balboas) (9)=(7)/(8)*1000
	<b>Empresas Públicas</b>	<b>13,296</b>	<b>13,201</b>	<b>1,007</b>	<b>728</b>	<b>1,120</b>	<b>650</b>	<b>14,024</b>	<b>14,321</b>	<b>979</b>
37	Autoridad Marítima de Panamá	1,748	1,538	1,137	-	-	..	1,748	1,538	1,137
38	Bingos Nacionales	32	45	711	-	-	..	32	45	711
39	Autoridad Aeronáutica Civil	1,423	931	1,528	19	15	1,267	1,442	946	1,524
40	Aeropuerto Internacional de Tocumen, S.A. 4/	2,934	1,638	1,791	-	-	..	2,934	1,638	1,791
41	Instituto de Acueductos y Alcantarillados Nacionales	1,270	2,814	451	125	312	401	1,395	3,126	446
42	Instituto de Mercado Agropecuario	250	235	1,064	387	531	729	637	766	832
43	Empresa de Transmisión Eléctrica, S.A.	946	488	1,939	-	-	..	946	488	1,939
44	Lotería Nacional de Beneficencia	1,489	1,858	801	6	7	857	1,495	1,865	802
45	Zona Libre de Colón	571	625	914	61	58	1,052	632	683	925
46	Empresa de Generación Eléctrica, S.A.	32	14	2,286	-	-	..	32	14	2,286
47	Agencia del Área Económica Especial Panamá Pacífico	147	96	1,531	-	-	..	147	96	1,531
48	Autoridad de Asso Urbano y Domiciliario	1,810	2,507	722	130	197	660	1,940	2,704	717
49	Empresa Nacional de Autopistas, S.A.	59	21	2,810	-	-	..	59	21	2,810
50	Empresa Metro de Panamá, S.A.	585	391	1,496	-	-	..	585	391	1,496
	<b>Intermediarios Financieros</b>	<b>8,830</b>	<b>6,854</b>	<b>1,288</b>	<b>258</b>	<b>336</b>	<b>768</b>	<b>9,088</b>	<b>7,190</b>	<b>1,264</b>
51	Superintendencia de Bancos	761	449	1,685	-	-	..	761	449	1,685
52	Banco de Desarrollo Agropecuario	744	662	1,124	96	112	857	840	774	1,085
53	Banco Hipotecario Nacional	130	294	442	8	11	727	138	305	452
54	Banco Nacional de Panamá	4,313	3,284	1,313	5	7	714	4,318	3,291	1,312
55	Caja de Ahorros	2,314	1,757	1,317	57	79	722	2,371	1,836	1,291
56	Superintendencia del Mercado de Valores	262	131	2,000	-	-	..	262	131	2,000
57	Instituto de Seguro Agropecuario	190	205	927	92	127	724	282	332	849
58	Superintendencia de Seguros y Reaseguros	116	72	1,611	-	-	..	116	72	1,611
	<b>Total del Sector Público</b>	<b>303,506</b>	<b>209,353</b>	<b>1,450</b>	<b>17,455</b>	<b>18,996</b>	<b>919</b>	<b>320,961</b>	<b>228,349</b>	<b>1,406</b>

1/ No se incluye pago correspondiente a viencias expiradas.

2/ Incluye empleados transitorios y contingentes.

3/ Creado mediante Ley 8 de 25 de marzo de 2015; reemplaza a la Autoridad Nacional del Ambiente.

4/ La Sociedad Anónima Aeropuerto Internacional de Tocumen es responsable de la administración de cinco aeropuertos internacionales: Enrique Jiménez Colón, Enrique Malek (Chiriquí), Scarlet Martínez Coelís, Panamá Pacífico (Panamá Oeste) y Tocumen (Panamá).

a/ Incluye pago por B/.2,419.52 a 118 observadores meteorológicos.

(-) Cantidad nula o cero.

(.) Dato no aplicable

Cuadro No.11 SUELDO BRUTO MENSUAL Y NÚMERO DE FUNCIONARIOS, PERMANENTES Y EVENTUALES, EN EL SECTOR PÚBLICO: FEBRERO DE 2019

No.	ENTIDAD	PERMANENTES			EVENTUALES Z/			TOTALES		
		SUELDO BRUTO J/ (en miles de B./) (1)	FUNCIONARIOS (2)	SUELDO PROMEDIO (en Balboas) (3)=(1)/(2)*1000	SUELDO BRUTO (en miles de B./) (4)	FUNCIONARIOS (5)	SUELDO PROMEDIO (en Balboas) (6)=(4)/(5)*1000	SUELDO BRUTO (en miles de B./) (7)=(1+4)	FUNCIONARIOS (8)=(2+5)	SUELDO PROMEDIO (en Balboas) (9)=(7)/(8)*1000
	<b>Gobierno Central</b>	<b>196,584</b>	<b>139,728</b>	<b>1,407</b>	<b>10,264</b>	<b>9,760</b>	<b>206,848</b>	<b>149,488</b>	<b>1,384</b>	
1	Asamblea Nacional	3,197	2,175	1,470	1,623	638	4,820	2,813	1,713	
2	Contraloría General de la República	5,061	3,912	1,433	301	282	5,362	3,814	1,406	
3	Ministerio de la Presidencia	2,620	2,912	900	-	-	2,620	2,912	900	
4	Servicio de Protección Institucional (SPI)	1,949	1,949	1,150	-	-	1,949	1,949	1,150	
5	Ministerio de Gobierno	3,288	3,635	1,086	329	278	3,567	3,914	1,066	
6	Ministerio de Seguridad Pública	37,589	29,589	1,254	791	669	37,882	30,258	1,251	
7	Ministerio de Seguridad Externas	795	1,319	1,360	91	86	1,319	1,347	1,027	
8	Ministerio de Educación	75,742	50,752	1,492	3,013	4,043	78,755	54,795	1,437	
9	Ministerio de Comercio e Industrias	820	741	1,107	201	183	1,098	924	1,105	
10	Ministerio de Obras Públicas	1,707	2,171	786	184	195	1,891	2,366	799	
11	Ministerio de Desarrollo Agropecuario	3,062	2,319	1,320	387	495	3,449	2,814	1,226	
12	Ministerio de Salud	30,917	16,036	1,928	1,002	1,076	31,919	17,112	1,865	
13	Ministerio de Trabajo y Desarrollo Laboral	943	886	1,064	408	359	1,336	1,245	1,085	
14	Ministerio de Vivienda y Ordenamiento Territorial	805	870	925	4	3	809	873	927	
15	Ministerio de Economía y Finanzas	1,505	1,604	1,338	748	661	1,332	1,338	1,294	
16	Ministerio de Desarrollo Social	1,744	1,504	1,160	9	1	1,753	1,505	1,165	
17	Órgano Judicial	7,720	8,322	1,532	-	-	8,322	5,433	1,532	
18	Procuraduría General de la Nación	3,155	5,685	1,358	1,053	774	4,208	5,685	1,358	
19	Tribunal Electoral	329	206	1,587	-	-	329	206	1,587	
20	Procuraduría de la Administración	201	141	1,426	151	93	1,624	352	1,504	
21	Tribunal de Cuentas	106	106	1,000	1	1	1,000	104	1,000	
22	Tribunal de lo Contencioso	155	106	1,490	-	-	155	104	1,490	
23	Defensoría del Pueblo	185	170	1,088	-	-	185	170	1,088	
24	Defensoría del Pueblo	185	170	1,088	-	-	185	170	1,088	
25	Tribunal Administrativo Tributario	114	75	1,520	-	-	114	75	1,520	
	Representantes de Corregimientos	1,307	1,197	-	-	-	1,307	1,197	1,092	
	<b>Sector Descentralizado</b>	<b>118,385</b>	<b>76,267</b>	<b>1,552</b>	<b>9,329</b>	<b>8,917</b>	<b>127,714</b>	<b>85,184</b>	<b>1,499</b>	
	<b>Instituciones Descentralizadas</b>	<b>95,404</b>	<b>55,699</b>	<b>1,713</b>	<b>8,071</b>	<b>7,648</b>	<b>103,475</b>	<b>63,347</b>	<b>1,633</b>	
1	Autoridad del Tránsito y Transporte Terrestre	870	1,050	829	178	223	1,048	1,273	823	
2	Autoridad Nacional de los Servicios Públicos	792	482	1,643	-	-	792	482	1,643	
3	Caja de Seguro Social	61,823	32,362	1,910	2,527	1,726	64,350	34,088	1,888	
4	Autoridad de Protección al Consumidor y Defensa de la Competencia	454	487	932	-	-	454	487	932	
5	Sistema de Ahorro y Capitalización	45	27	1,667	9	7	1,286	54	1,588	
6	Instituto para la Formación y Aprovechamiento de los Recursos Humanos	433	521	831	204	267	637	788	808	
7	Instituto de Investigación Agropecuaria de Panamá	285	496	534	6	13	462	509	532	
8	Instituto Nacional de Cultura	1,059	973	1,088	13	5	1,072	978	1,096	
9	Instituto Panameño de Deportes	347	416	834	-	-	347	416	834	
10	Instituto Nacional de Formación Profesional y Capacitación para el Desarrollo Humano	430	488	881	108	131	824	619	869	
11	Instituto Panameño de Rehabilitación Especial	2,968	1,976	1,582	57	52	3,025	1,928	1,569	
12	Autoridad Nacional de la Integridad Administrativa	245	323	1,992	-	-	245	323	1,992	
13	Instituto Panameño Autónomo Cooperativo	387	379	1,021	28	44	415	423	1,021	
14	Instituto de Turismo de Panamá	378	335	1,128	4	1	4,000	336	1,137	
15	Instituto Comemorativo Gorgas de Estudios de la Salud	501	292	1,716	44	57	772	349	1,562	
16	Registro Público de Panamá	614	674	911	7	3	2,333	677	917	
17	Universidad Autónoma de Chiriquí	3,436	1,690	2,033	223	257	3,659	1,947	1,879	
18	Universidad de Panamá	9,729	5,161	1,885	3,876	4,359	13,605	9,520	1,429	
19	Universidad Especializada de Las Américas	721	484	1,490	506	230	2,200	1,227	1,718	
20	Universidad Tecnológica de Panamá	4,774	2,757	1,732	163	187	4,937	2,944	1,677	
21	Universidad Marítima Interrelacional de Panamá	278	171	1,626	87	63	1,381	365	1,560	
22	Sistema Estatal de Radio y Televisión	360	325	1,108	27	18	1,500	234	1,128	
23	Autoridad Panameña de Seguridad de Alimentos	386	310	1,245	-	-	386	310	1,245	
24	Dirección General de Contrataciones Públicas	172	110	1,564	-	-	172	110	1,564	
25	Secretaría Nacional de Ciencia, Tecnología e Innovación	362	181	2,000	-	-	362	181	2,000	
26	Autoridad de los Recursos Acuáticos	378	357	1,059	-	-	378	357	1,059	
27	Autoridad de la Aeronáutica Civil	106	106	1,738	-	-	106	106	1,738	
28	Autoridad de la Energía, Pequeña y Mediana Empresa	249	196	1,249	-	-	249	196	1,249	
29	Comisión de la Verdad	142	142	867	3	4	750	16	833	
30	Secretaría Nacional de Discapacidad	287	239	1,201	-	-	287	239	1,201	
31	Instituto Nacional de Aduanas	1,150	1,333	1,172	-	-	1,150	1,333	1,172	
32	Instituto Nacional de la Mujer	157	134	1,172	-	-	157	134	1,172	
33	Secretaría Nacional de Niñez, Adolescencia y Familia	292	236	1,237	1	1	1,000	293	1,236	
34	Autoridad Nacional de Administración de Tierras	762	801	951	-	-	762	801	951	
35	Autoridad de Pasaportes de Panamá	119	116	1,026	-	-	119	116	1,026	
36	Autoridad Nacional de Transparencia y Acceso a la Información	69	42	1,643	-	-	69	42	1,643	



Cuadro No.11 SUELDO BRUTO MENSUAL Y NÚMERO DE FUNCIONARIOS, PERMANENTES Y EVENTUALES, EN EL SECTOR PÚBLICO:  
FEBRERO DE 2019 (Conclusión)

No.	ENTIDAD	PERMANENTES			EVENTUALES 2/			TOTALES		
		SUELDO BRUTO 1/ (en miles de B.) (1)	FUNCIONARIOS (2)	SUELDO PROMEDIO (en Balboas) (3)=(1)/(2)*1000	SUELDO BRUTO (en miles de B.) (4)	FUNCIONARIOS (5)	SUELDO PROMEDIO (en Balboas) (6)=(4)/(5)*1000	SUELDO BRUTO (en miles de B.) (7)=(1+4)	FUNCIONARIOS (8)=(2+5)	SUELDO PROMEDIO (en Balboas) (9)=(7)/(8)*1000
	<b>Empresas Públicas</b>	<b>13,538</b>	<b>13,465</b>	<b>1,005</b>	<b>989</b>	<b>951</b>	<b>14,527</b>	<b>14,416</b>	<b>1,008</b>	
37	Autoridad Marítima de Panamá	1,742	1,526	1,142	-	-	1,742	1,526	1,142	
38	Bingos Nacionales	29	41	707	-	-	29	41	707	
39	Autoridad Aeronáutica Civil	1,454	948	1,534	22	15	1,476	963	1,533	
40	Aeropuerto Internacional de Tocumen, S.A. 4/	2,246	1,560	1,440	-	-	2,246	1,560	1,440	
41	Instituto de Acueductos y Alcantarillados Nacionales	1,563	2,959	528	146	315	1,709	3,274	522	
42	Instituto de Mercado Agropecuario	303	242	1,252	430	295	733	537	1,365	
43	Empresa de Transmisión Eléctrica, S.A.	923	483	1,911	-	-	923	483	1,911	
44	Lotería Nacional de Beneficencia	1,490	1,853	804	13	7	1,503	1,860	808	
45	Zona Libre de Colón	564	646	873	86	70	650	716	908	
46	Empresa de Generación Eléctrica, S. A.	28	11	2,545	-	-	28	11	2,545	
47	Agencia del Área Económica Especial Panamá Pacífico	423	92	4,598	-	-	423	92	4,598	
48	Autoridad de Aseo Urbano y Domiciliario	1,900	2,487	764	292	249	2,192	2,736	801	
49	Empresa Nacional de Autopistas, S.A.	60	18	3,333	-	-	60	18	3,333	
50	Empresa Metro de Panamá, S.A.	813	599	1,357	-	-	813	599	1,357	
	<b>Intermediarios Financieros</b>	<b>9,443</b>	<b>7,103</b>	<b>1,329</b>	<b>269</b>	<b>318</b>	<b>9,712</b>	<b>7,421</b>	<b>1,309</b>	
51	Superintendencia de Bancos	817	476	271	-	-	817	476	1,716	
52	Banco de Desarrollo Agropecuario	738	656	1,125	95	122	833	778	1,071	
53	Banco Hipotecario Nacional	122	279	437	22	6	144	285	505	
54	Banco Nacional de Panamá	4,658	3,474	1,341	14	15	4,672	3,489	1,339	
55	Caja de Ahorros	2,528	1,837	1,376	53	70	2,581	1,907	1,353	
56	Superintendencia del Mercado de Valores	259	130	1,982	-	-	259	130	1,982	
57	Instituto de Seguro Agropecuario	192	172	1,116	85	105	277	277	1,000	
58	Superintendencia de Seguros y Reaseguros	129	79	1,633	-	-	129	79	1,633	
	<b>Total del Sector Público</b>	<b>(R) 314,969</b>	<b>215,995</b>	<b>1,458</b>	<b>19,593</b>	<b>18,677</b>	<b>(R) 334,562</b>	<b>234,672</b>	<b>1,426</b>	

1/ No se incluye pago correspondiente a vigencias expiradas.

2/ Incluye empleados transitorios y contingentes.

3/ Creado mediante Ley 8 de 25 de marzo de 2015; reemplaza a la Autoridad Nacional del Ambiente.

4/ La Sociedad Anónima Aeropuerto Internacional de Tocumen es responsable de la administración de cinco aeropuertos internacionales: Enrique Jiménez (Colón), Enrique Malek (Chiriquí), Scarlett Martínez (Coclé), Panamá Pacífico (Panamá Oeste) y Tocumen (Panamá).

a/ Incluye pago por B/ 2.534.20 a 109 observadores meteorológicos.

(R) Cifra Revisada

(-) Cantidad nula o cero.

(-) Dato no aplicable