



REPÚBLICA DE PANAMÁ
CONTRALORÍA GENERAL DE LA REPÚBLICA

INFORME DE LA PLANILLA DEL SECTOR PÚBLICO
Al 31 de mayo de 2021



Julio de 2021

REPÚBLICA DE PANAMÁ
CONTRALORÍA GENERAL DE LA REPÚBLICA

Dirección Nacional de Asesoría Económica y Financiera

GERARDO SOLÍS
Contralor General

DAGOBERTO CORTEZ CASTRO
Subcontralor General

ZENIA VÁSQUEZ DE PALACIOS
Secretaria General

LUIS ENRIQUE QUESADA
Director

HERALDO RÍOS CASTILLO
Subdirector

Unidad de Análisis e Informes Especiales

Asesores Económico-Financieros

Luis De Gracia R.
Coordinador Encargado

Dalia Rodríguez T.
Marisol Q. de Cheng
Otto R. Penso P.
Edilsa Torres E.

ÍNDICE GENERAL

	Pág.
RESUMEN	vi
PLANILLA DEL SECTOR PÚBLICO A MAYO DE 2021	
1 NÚMERO DE FUNCIONARIOS: MAYO 2021 Y 2020	1
1.1 SECTOR PÚBLICO	1
1.2 GOBIERNO CENTRAL	2
1.2.1 FUNCIONARIOS PERMANENTES Y EVENTUALES	2
1.2.2 FUNCIONARIOS PERMANENTES	2
1.2.3 FUNCIONARIOS EVENTUALES	3
1.3 SECTOR DESCENTRALIZADO	4
1.3.1 FUNCIONARIOS PERMANENTES Y EVENTUALES	4
1.3.2 FUNCIONARIOS PERMANENTES	4
1.3.3 FUNCIONARIOS EVENTUALES	5
2 SUELDO BRUTO: MAYO 2021 Y 2020	6
2.1 SECTOR PÚBLICO	6
2.2 GOBIERNO CENTRAL	6
2.2.1 SUELDO BRUTO TOTAL	6
2.2.2 SUELDO BRUTO PERMANENTES	7
2.2.3 SUELDO BRUTO EVENTUALES	7
2.3 SECTOR DESCENTRALIZADO	8
2.3.1 SUELDO BRUTO TOTAL	8
2.3.2 SUELDO BRUTO PERMANENTES	8
2.3.3 SUELDO BRUTO EVENTUALES	9

ÍNDICE DE GRÁFICAS

Pág.

I. PLANILLA DEL SECTOR PÚBLICO NÚMERO DE FUNCIONARIOS A MAYO DE 2021

GOBIERNO CENTRAL

GRÁFICA No.1	NÚMERO DE FUNCIONARIOS PERMANENTES Y EVENTUALES DEL GOBIERNO CENTRAL: ENERO-MAYO DE 2021 Y 2020	2
GRÁFICA No.2	NÚMERO DE FUNCIONARIOS PERMANENTES DEL GOBIERNO CENTRAL: ENERO-MAYO DE 2021 Y 2020	3
GRÁFICA No.3	NÚMERO DE FUNCIONARIOS EVENTUALES DEL GOBIERNO CENTRAL: ENERO-MAYO DE 2021 Y 2020	3

SECTOR DESCENTRALIZADO

GRÁFICA No.4	NÚMERO DE FUNCIONARIOS PERMANENTES Y EVENTUALES DEL SECTOR DESCENTRALIZADO: ENERO-MAYO DE 2021 Y 2020	4
GRÁFICA No.5	NÚMERO DE FUNCIONARIOS PERMANENTES DEL SECTOR DESCENTRALIZADO: ENERO-MAYO DE 2021 Y 2020	5
GRÁFICA No.6	NÚMERO DE FUNCIONARIOS EVENTUALES DEL SECTOR DESCENTRALIZADO: ENERO-MAYO DE 2021 Y 2020	5

II. SUELDO BRUTO A MAYO DE 2021

GOBIERNO CENTRAL

GRÁFICA No.7	SUELDO BRUTO DE FUNCIONARIOS PERMANENTES Y EVENTUALES DEL GOBIERNO CENTRAL: ENERO-MAYO DE 2021 Y 2020	6
GRÁFICA No.8	SUELDO BRUTO DE FUNCIONARIOS PERMANENTES DEL GOBIERNO CENTRAL: ENERO-MAYO DE 2021 Y 2020	7
GRÁFICA No.9	SUELDO BRUTO DE FUNCIONARIOS EVENTUALES DEL GOBIERNO CENTRAL: ENERO-MAYO DE 2021 Y 2020	7

SECTOR DESCENTRALIZADO

GRÁFICA No.10	SUELDO BRUTO DE FUNCIONARIOS PERMANENTES Y EVENTUALES DEL SECTOR DESCENTRALIZADO: ENERO-MAYO DE 2021 Y 2020	8
GRÁFICA No.11	SUELDO BRUTO DE FUNCIONARIOS PERMANENTES DEL SECTOR DESCENTRALIZADO, ENERO-MAYO DE 2021 Y 2020	9
GRÁFICA No.12	SUELDO BRUTO DE FUNCIONARIOS EVENTUALES DEL SECTOR DESCENTRALIZADO, ENERO-MAYO DE 2021 Y 2020	9

ÍNDICE DE CUADROS

PLANILLA DEL SECTOR PÚBLICO, A MAYO DE 2021 Y 2020		Pág.
CUADRO No.1	NÚMERO DE FUNCIONARIOS DEL SECTOR PÚBLICO ENERO-MAYO: AÑOS 2021 Y 2020	1
CUADRO No.2	SUELDO BRUTO DE LA PLANILLA DEL SECTOR PÚBLICO ENERO-MAYO: AÑOS 2021 Y 2020	6
CUADRO No.3	NÚMERO DE FUNCIONARIOS PERMANENTES Y EVENTUALES EN EL SECTOR PÚBLICO ENERO-MAYO DE 2021	10
CUADRO No.4	SUELDO BRUTO MENSUAL Y ACUMULADO DE FUNCIONARIOS PERMANENTES Y EVENTUALES EN EL SECTOR PÚBLICO: ENERO-MAYO DE 2021	12
CUADRO No.5	NÚMERO DE FUNCIONARIOS PERMANENTES Y EVENTUALES EN EL SECTOR PÚBLICO: ENERO-MAYO DE 2020	14
CUADRO No.6	SUELDO BRUTO MENSUAL Y ACUMULADO DE FUNCIONARIOS PERMANENTES Y EVENTUALES DEL SECTOR PÚBLICO: ENERO-MAYO DE 2020	16
CUADRO No.7	SUELDO BRUTO MENSUAL Y NÚMERO DE FUNCIONARIOS, PERMANENTES Y EVENTUALES, EN EL SECTOR PÚBLICO: MAYO DE 2021	18
CUADRO No.8	DIFERENCIAS EN EL SUELDO BRUTO MENSUAL Y NÚMERO DE FUNCIONARIOS, PERMANENTES Y EVENTUALES, EN EL SECTOR PÚBLICO: MAYO 2021-ABRIL 2021	20
CUADRO No.9	DIFERENCIAS EN EL SUELDO BRUTO MENSUAL Y NÚMERO DE FUNCIONARIOS, PERMANENTES Y EVENTUALES, EN EL SECTOR PÚBLICO: MAYO 2021-MAYO 2020	22
CUADRO No.10	SUELDO BRUTO MENSUAL Y NÚMERO DE FUNCIONARIOS PERMANENTES Y EVENTUALES, EN EL SECTOR PÚBLICO: MAYO DE 2020	24
CUADRO No.11	SUELDO BRUTO MENSUAL Y NÚMERO DE FUNCIONARIOS, PERMANENTES Y EVENTUALES, EN EL SECTOR PÚBLICO: ABRIL DE 2021	26

RESUMEN
PLANILLA DEL SECTOR PÚBLICO
MAYO 2021

La planilla del Sector Público registra en mayo de 2021, un total de 247,693 funcionarios y un sueldo bruto de B/.394.3 millones.

1. El total de funcionarios se descomponen en 223,562 permanentes y 24,131 eventuales. De acuerdo al sector, 158,601 corresponden al Gobierno Central y 89,092 al Sector Descentralizado.
2. Del total del sueldo bruto (B/.394.3 millones), B/.364.7 millones corresponden a permanentes y B/.29.6 millones a eventuales. En la composición por sector B/.250.2 millones pertenecen al Gobierno Central y B/.144.1 millones al Sector Descentralizado.
3. Comparado con el mes anterior, en mayo de 2021 se registró un aumento de 1,841 funcionarios, producto del aumento de 1,918 funcionarios eventuales y la disminución de 77 funcionarios permanentes. En el total de aumentos se destacan las siguientes instituciones: la Asamblea Nacional de Diputados con 989, la Universidad Especializada de Las Américas con 256, el Ministerio de Educación con 255, el Ministerio de Salud con 143, el Instituto Panameño de Habilitación Especial con 116, el Ministerio de Seguridad Pública con 115, el Instituto de Mercadeo Agropecuario con 59, el Banco Nacional de Panamá con 40, el Ministerio de Desarrollo Agropecuario con 38, la Caja de Ahorros con 34 y la Contraloría General de la República con 27.
4. La planilla de mayo de 2021, con respecto a abril de 2021, registró un aumento de B/.4.6 millones en el sueldo bruto (1.2%); correspondiente a un aumento de B/.3.4 millones en eventuales (13%) y de B/.1.2 millones en permanentes (0.3%).
5. Al comparar la planilla de mayo de 2021 con mayo de 2020, se observa un aumento de 11,207 funcionarios (4.7%), desglosados en un aumento de 7,273 funcionarios permanentes (3.4%) y de 3,934 funcionarios eventuales (19.5%).
6. Las instituciones con mayores aumentos de funcionarios son las siguientes: el Ministerio de Salud con 2,878, el Ministerio de Educación con 699, la Procuraduría General de la Nación con 641, el Ministerio del Ambiente con 367, el Ministerio de Seguridad Pública con 327, el Instituto Panameño de Habilitación Especial con 199, la Universidad Autónoma de Chiriquí con 189, la Caja de Ahorros con 137, la Autoridad Marítima de Panamá con 111, la Empresa de Transmisión Eléctrica, S.A. con 109 y el Ministerio de Desarrollo Agropecuario con 105.
7. Igualmente, con respecto a mayo de 2021, la planilla de mayo de 2020 reflejó un aumento de B/.19 millones (5.1%) en el sueldo bruto, desglosados en un aumento de B/.12.5 millones (3.5%) en funcionarios permanentes y B/.6.5 millones (28.2%) en funcionarios eventuales. Este aumento de sueldo bruto en la planilla es provocado en gran medida por incrementos producto de ajustes salariales en las áreas de educación y en el sector salud para atender la emergencia sanitaria declarada en el país por la pandemia COVID-19.
8. Recomendamos que la contratación del personal a laborar en el Estado, se dé en el marco de lo estrictamente necesario para el cumplimiento de los objetivos, los planes estratégicos institucionales, los programas de trabajo, requerimientos reales orientados a aumentar su productividad y el logro de las metas que tiene cada institución pública, en cumplimiento a las normas y disposiciones administrativas que guarden el ordenamiento institucional.

PLANILLA DEL SECTOR PÚBLICO: MAYO DE 2021

El presente Informe de la Planilla del Sector Público contiene el número de funcionarios y los montos salariales pagados en mayo de 2021 y su comparación con el mes anterior y con mayo de 2020. También presenta el número promedio de funcionarios a mayo de 2021 comparado con el promedio a mayo de 2020 y el monto acumulado de salarios pagados a mayo de 2021 y su comparación con el acumulado a mayo de 2020. La fuente de esta información la constituyen los registros centrales de pago de la Contraloría General de la República y los informes de planillas remitidos por las Instituciones, cuyos pagos no se procesan en esta Institución.

Es importante destacar que de 91 entidades que componen el Sector Público, la planilla se presenta con 89 entidades (dos no están operando). La distribución de las 89 entidades se presenta de la siguiente manera: 26 del Gobierno Central, 39 de las Instituciones Descentralizadas, 16 de las Empresas Públicas y 8 Intermediarios Financieros. La misma excluye a la Autoridad del Canal de Panamá, patronatos y los municipios con excepción del pago a los Representantes de Corregimiento. Igualmente se excluyen los pagos por horas extras, vigencias expiradas, décimo tercer mes, gastos de representación, jubilaciones y funcionarios eventuales de proyectos de inversión.

En mayo de 2021, la planilla registró un total de 247,693 funcionarios, con un pago de B/.394.3 millones de sueldo bruto (Ver Cuadros No.1 y No.2). A continuación el desglose de esta planilla en número de funcionarios y sueldo bruto pagado.

1. NÚMERO DE FUNCIONARIOS: MAYO 2021 Y 2020

1.1 SECTOR PÚBLICO

La planilla de mayo de 2021, registró un total de 247,693 funcionarios, de los cuales 223,562 son permanentes y 24,131 son eventuales (Ver Cuadro No.7).

De este total (247,693 funcionarios en mayo de 2021), 158,601 corresponden al Gobierno Central y 89,092 al Sector Descentralizado.

Con respecto a abril de 2021, la planilla pagada aumento en 1,841 funcionarios, con un aumento de B/.4.6 millones (Ver Cuadro No.8).

En comparación a mayo de 2020, la planilla pagada del Sector Público registró un aumento de 11,207 funcionarios (4.7%), desglosados en un aumento de 7,273 funcionarios permanentes (3.4%) y 3,934 funcionarios eventuales (19.5 %) (Ver Cuadros No.1 y 9).

**Cuadro No.1 NÚMERO DE FUNCIONARIOS DEL SECTOR PÚBLICO
ENERO-MAYO: AÑOS 2021 y 2020**

CONDICIÓN	2021	2020	DIFERENCIA	VARIACIÓN PORCENTUAL
Enero	231,191	223,816	7,375	3.3
Febrero	237,393	230,630	6,763	2.9
Marzo	241,694	233,218	8,476	3.6
Abril	245,852	235,018	10,834	4.6
Mayo	247,693	236,486	11,207	4.7
Total	1,203,823	1,159,168	44,655	3.9
Promedio	240,765	231,834	8,931	

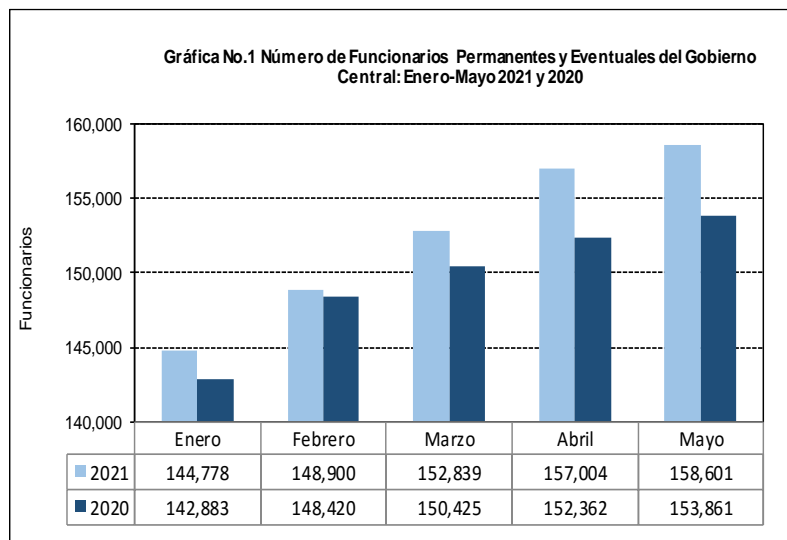
1.2 GOBIERNO CENTRAL

1.2.1 Funcionarios Permanentes y Eventuales

Al comparar mayo de 2021 con respecto a abril de 2021, en el Gobierno Central se observa un aumento neto de 1,597 funcionarios (1%) en la planilla pagada (Ver Cuadro No.8).

En mayo de 2021, el Gobierno Central registró un aumento neto de 4,740 funcionarios, con respecto al mismo mes del 2020 (Ver Grafica No.1 y Cuadro No.9).

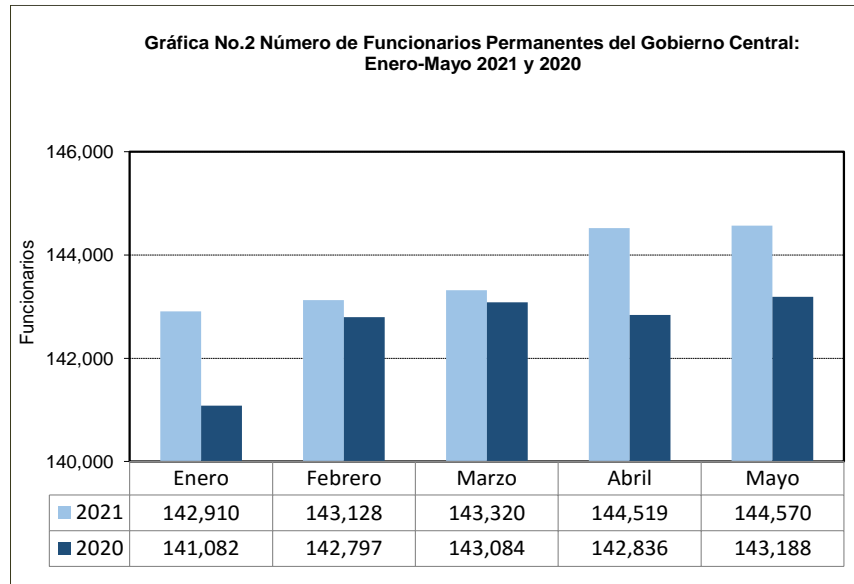
En las instituciones que aumentaron el número total de funcionarios en mayo de 2021 con respecto a mayo 2020 están fundamentalmente: el Ministerio de Salud con 2,878, el Ministerio de Educación con 699, la Procuraduría General de la Nación con 641, el Ministerio del Ambiente con 367, el Ministerio de Seguridad Pública con 327, el Ministerio de Desarrollo Agropecuario con 105, el Ministerio de Obras Públicas con 50, la Fiscalía General Electoral con 38, el Ministerio de Cultura con 37, el Ministerio de Economía y Finanzas con 35, el Tribunal Electoral con 22, el Ministerio de Relaciones Exteriores con 21, el Ministerio de Comercio e Industrias con 21 y la Fiscalía General de Cuentas con 20 (Ver Cuadro No.9).



1.2.2 Funcionarios Permanentes

Con respecto a abril de 2021, la planilla de mayo de 2021, refleja un aumento neto de 51 funcionarios (Ver Cuadro No.8).

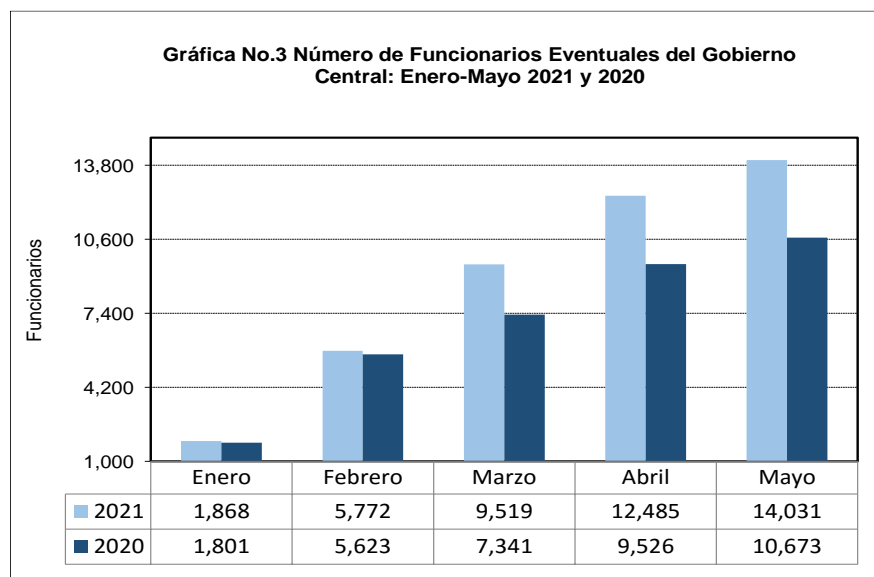
Al comparar el número total de funcionarios permanentes en mayo de 2021 con mayo de 2020, se refleja un aumento neto de 1,382 funcionarios (1%) (Ver Gráfica No.2). Este aumento se ubica, fundamentalmente en las siguientes Instituciones: la Procuraduría General de la Nación con 641, el Ministerio de Educación con 550, el Ministerio de Seguridad Pública con 439, el Ministerio de Ambiente con 365, la Asamblea Nacional de Diputados con 152, la Fiscalía General Electoral con 46, el Ministerio de Relaciones Exteriores con 22, el Ministerio de Comercio e Industrias con 21, el Ministerio de Cultura con 18, la Fiscalía General de Cuentas con 18 y el Ministerio de Obras Públicas con 13 (Ver Cuadro No.9).



1.2.3 Funcionarios Eventuales

Con respecto a abril de 2021, la planilla de mayo de 2021 refleja un aumento de 1,546 funcionarios en el Gobierno Central (Ver Cuadro No.8).

El total de funcionarios eventuales del Gobierno Central de mayo de 2021 respecto a mayo 2020, registró un aumento de 3,358 funcionarios (31.5%), fundamentalmente por el aumento en las siguientes instituciones: Ministerio de Salud con 3,059, el Ministerio de Educación con 149, el Ministerio de Desarrollo Agropecuario con 132, el Ministerio de Economía y Finanzas con 54, el Tribunal Electoral con 48, la Contraloría General de la República con 48, el Ministerio de Trabajo y Desarrollo Laboral con 47, el Ministerio de Obras Públicas con 37, la Defensoría del Pueblo con 20 y el Ministerio de Cultura con 19 (Ver Cuadro No.9).



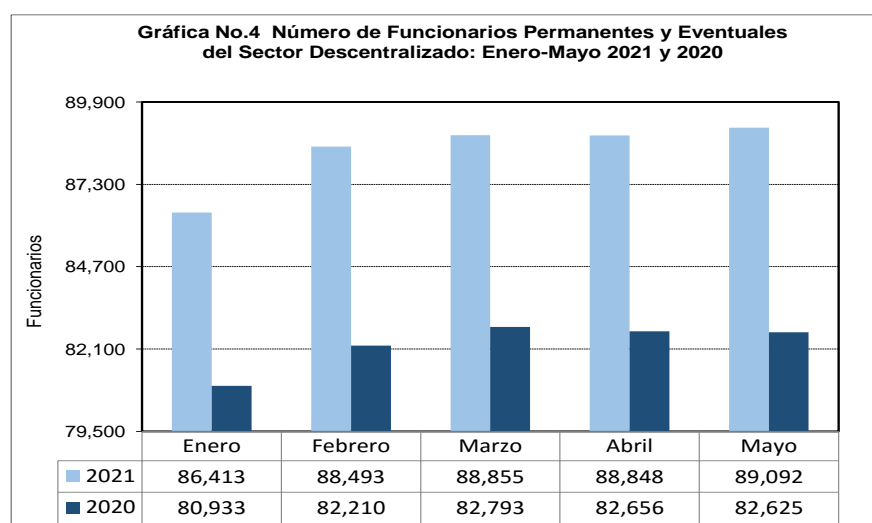
1.3. SECTOR DESCENTRALIZADO

1.3.1 Funcionarios Permanentes y Eventuales

Al 31 de mayo de 2021, la planilla pagada del Sector Descentralizado presentó un total de 89,092 funcionarios entre eventuales y permanentes, de los cuales 63,285 son funcionarios de las Instituciones Descentralizadas, 18,268 de las Empresas Públicas y 7,539 de los Intermediarios Financieros (Ver Cuadro No.7).

Con respecto a abril de 2021, la planilla de mayo de 2021 refleja un aumento de 244 funcionarios en el Sector Descentralizado (Ver Cuadro No.8).

Al comparar el número de funcionarios de mayo de 2021 con mayo de 2020, se observa un aumento de 6,467 funcionarios (7.8%) (Ver Cuadro No.9 y Gráfica N.4).



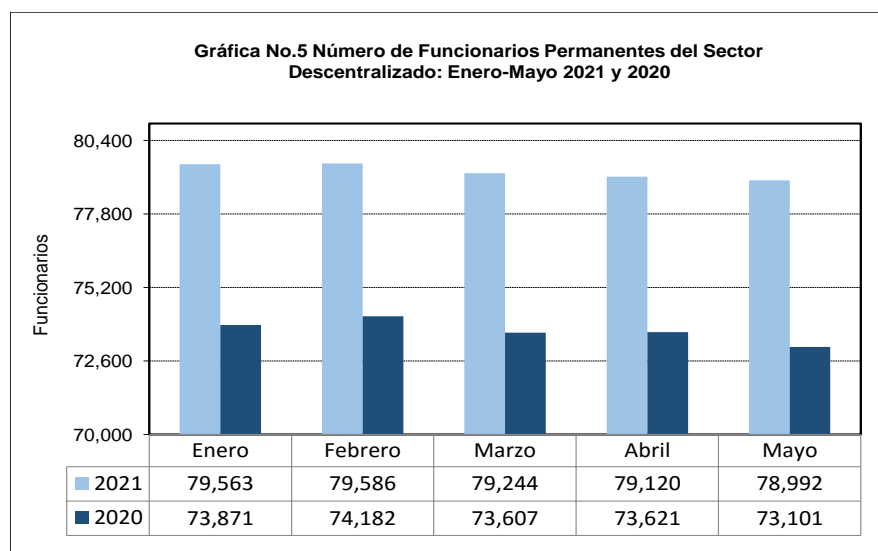
1.3.2 Funcionarios Permanentes

Con respecto a abril de 2021, la planilla pagada de mayo de 2021 refleja una disminución de 128 funcionarios en el Sector Descentralizado (Ver Cuadro No.8).

La planilla pagada de funcionarios permanentes mostró un aumento de 5,891 funcionarios (8.1%) de mayo de 2021 con respecto a mayo de 2020 (Ver Cuadro No.9 y Gráfica No.5).

Del total de funcionarios permanentes del Sector Descentralizado (78,992) en la planilla de mayo de 2021, el 69.2% corresponden a las Instituciones Descentralizadas, el 21.7% de las Empresas Públicas y 9.1% de los Intermediarios Financieros (Ver Cuadro No.7).

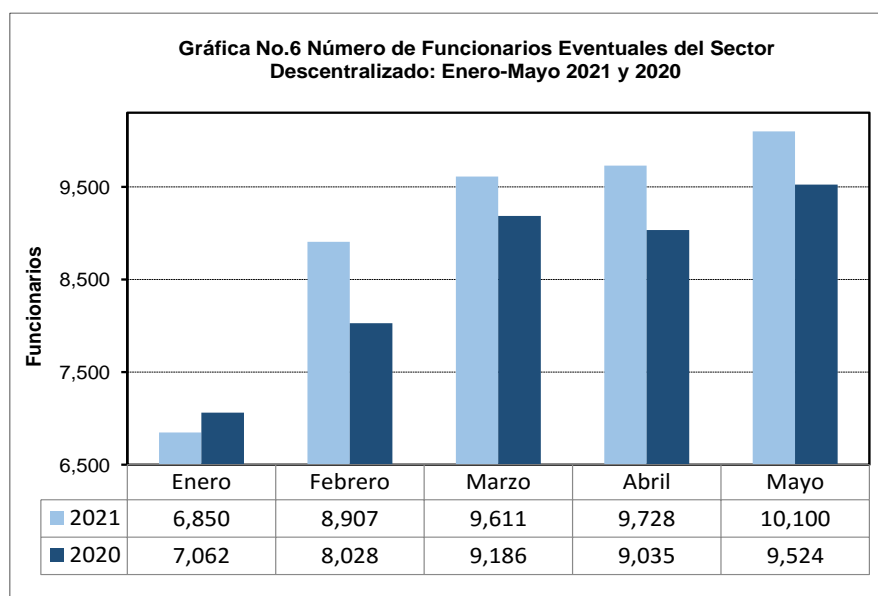
Las instituciones que presentaron un aumento en el número de funcionarios permanentes en la planilla pagada de mayo de 2021 con respecto a mayo de 2020 fueron: el Instituto Panameño de Deportes con 213, la Universidad de Panamá con 155, la Caja de Ahorros con 131, la Empresa de Transmisión Eléctrica, S.A. con 109, el Instituto Panameño de Habilitación Especial con 82, el Instituto de Mercadeo Agropecuario con 67, la Universidad Especializada de Las Américas con 58, la Autoridad Marítima de Panamá con 52 y el Banco de Desarrollo Agropecuario con 31 (Ver Cuadro No.9).



1.3.3 Funcionarios Eventuales

Al comparar la planilla de mayo respecto al mes anterior, ésta presentó un aumento de 372 funcionarios; en donde las Instituciones Descentralizadas aumentaron en 276, las Empresas Públicas en 82 y los Intermediarios Financieros en 14 funcionarios (Ver Cuadro No.8).

El número de funcionarios eventuales para mayo de 2021, con respecto al mismo mes de 2020 presentó un aumento de 576 funcionarios (6%); las Instituciones Descentralizadas aumentaron en 442, las Empresas Públicas en 77 y los Intermediarios Financieros en 57. Las instituciones que aumentaron fueron: la Caja de Seguro Social con 844, la Universidad Autónoma de Chiriquí con 225, el Instituto Panameño de Habilitación Especial con 117, la Autoridad Marítima de Panamá con 59, el Instituto Panameño Autónomo Cooperativo con 40, el Banco de Desarrollo Agropecuario con 38, la Zona Libre de Colón con 36, la Autoridad Nacional de Aduanas con 35, el Instituto para la Formación y Aprovechamiento de los Recursos Humanos con 23 y el Instituto Nacional de Formación Profesional y Capacitación para el Desarrollo Humano con 22 (Ver Cuadro No.9).



2. SUELDO BRUTO: MAYO 2021 Y 2020

2.1 SECTOR PÚBLICO

El Sueldo Bruto acumulado de la planilla del Sector Público a mayo de 2021 totalizó B/.394.3 millones, de los cuales B/.364.7 millones corresponden a funcionarios permanentes y B/.29.6 millones a funcionarios eventuales (Ver Cuadro No.2 y No.7).

**Cuadro No.2 SUELDO BRUTO DE LA PLANILLA DEL SECTOR PÚBLICO
ENERO-MAYO: AÑOS 2021 y 2020
(En miles de B/.)**

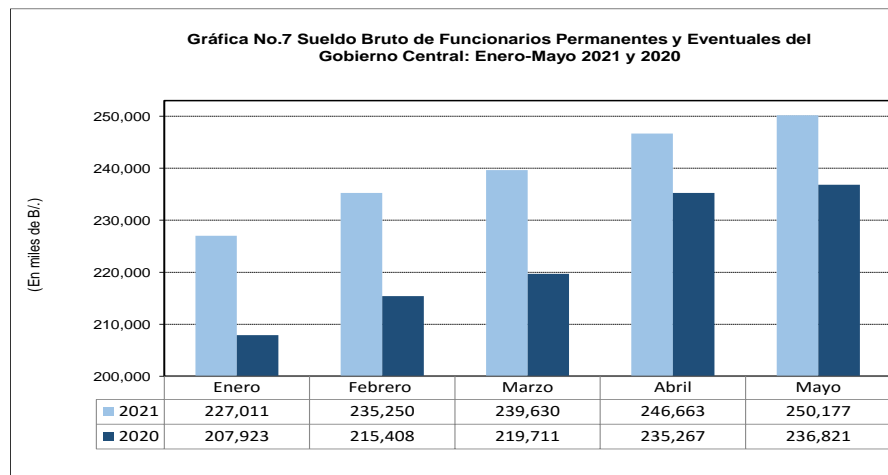
CONDICIÓN	2021	2020	DIFERENCIA	VARIACIÓN PORCENTUAL
Enero	364,945	339,163	25,782	7.6
Febrero	376,757	347,061	29,696	8.6
Marzo	381,882	358,427	23,455	6.5
Abril	389,699	374,251	15,448	4.1
Mayo	394,285	375,279	19,006	5.1
Total	1,907,568	1,794,180	113,388	6.3
Promedio	381,514	358,836	22,678	

Desglosado por Sector, el monto de la planilla de mayo 2021 (B/.394.3 millones) comprende B/.250.2 millones pagados a funcionarios del Gobierno Central y B/.144.1 millones a funcionarios del Sector Descentralizado (Ver Cuadro No.7).

2.2 GOBIERNO CENTRAL

2.2.1 Sueldo Bruto Total

La participación del Gobierno Central en el monto de la Planilla del Sector Público para mayo de 2021 es de 63.5% (B/.250.2 millones) (Ver Cuadro No.7).



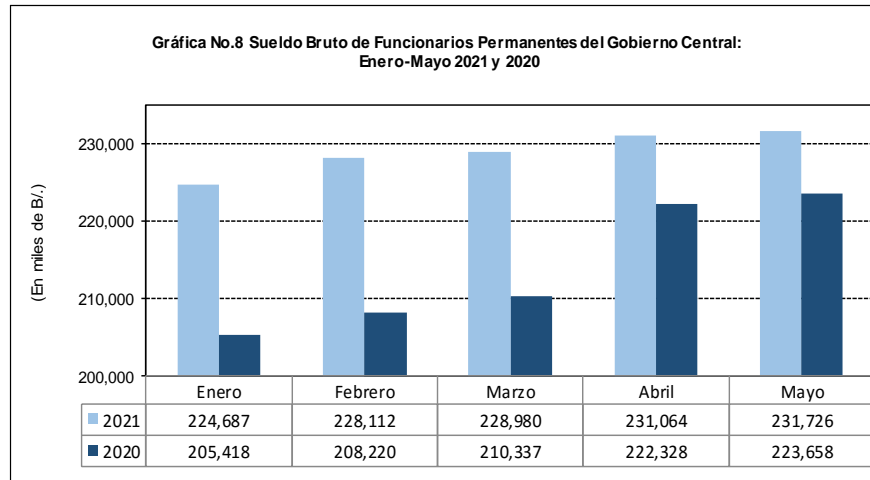
El Sueldo Bruto pagado en la Planilla del Gobierno Central de mayo de 2021, con respecto a abril de 2021, aumentó en B/.3.5 millones (1.4%) (Ver Cuadro No.8).

La planilla del Gobierno Central para mayo de 2021 con respecto a mayo de 2020, aumentó en B/.13.4 millones al pasar de B/.236.8 millones a B/.250.2 millones en el 2021 (Ver Cuadro No.9).

2.2.2 Sueldo Bruto Permanentes

Al ser comparado con el mes anterior, el Sueldo Bruto de los funcionarios permanentes del Gobierno Central de mayo de 2021, aumentó en B/.662 mil (0.3%) (Ver Cuadro No.8).

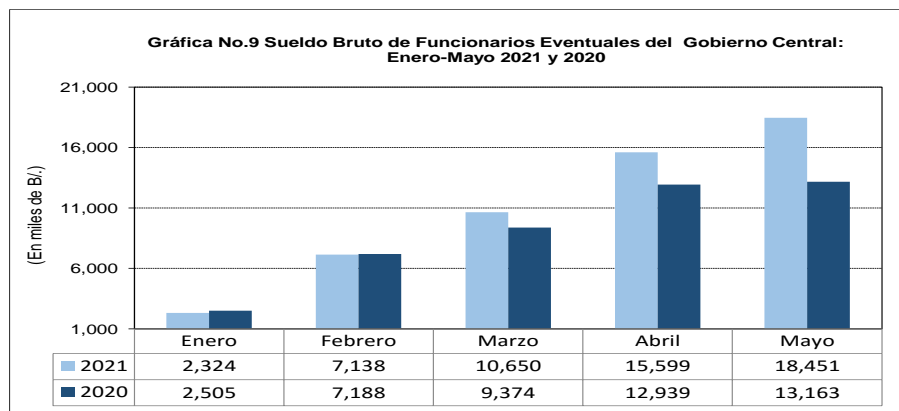
Con respecto a mayo de 2020 aumentó B/.8.1 millones, en los que destacan los siguientes incrementos: B/.2.1 millones en la Procuraduría General de la Nación, B/.2 millones en el Ministerio de Seguridad Pública, B/.1.3 millones en el Ministerio de Educación, B/.1.1 millones en el Ministerio de Salud, B/.676 mil en el Ministerio de Ambiente, B/.517 mil en la Asamblea Nacional de Diputados, B/.159 mil en el Órgano Judicial, B/.111 mil en el Ministerio de Cultura, B/.64 mil en la Fiscalía General Electoral, B/.37 mil en el Ministerio de Obras Públicas y B/.36 mil en el Ministerio de Economía y Finanzas (Ver Cuadro No.9).



2.2.3 Sueldo Bruto Eventuales

De abril de 2021 a mayo de 2021 el Gobierno Central registró un aumento de B/.2.9 millones (18.3%), en el monto pagado a eventuales (Ver Cuadro No.8).

Con respecto a mayo de 2020, se registró un aumento de B/.5.3 millones (40.2%), en el Sueldo Bruto de los funcionarios eventuales del Gobierno Central. Las instituciones que aumentaron fueron: el Ministerio de Salud con B/.3.8 millones, la Asamblea Nacional de Diputados con B/.2.2 millones, el Ministerio de Economía y Finanzas con B/.127 mil, el Ministerio de Desarrollo Agropecuario con B/.117 mil, el Ministerio de Trabajo y Desarrollo Laboral con B/.80 mil, el Tribunal Electoral con B/.59 mil, la Contraloría General de la República con B/.52 mil y el Ministerio de Gobierno con B/.36 mil (Ver Cuadro No.9).



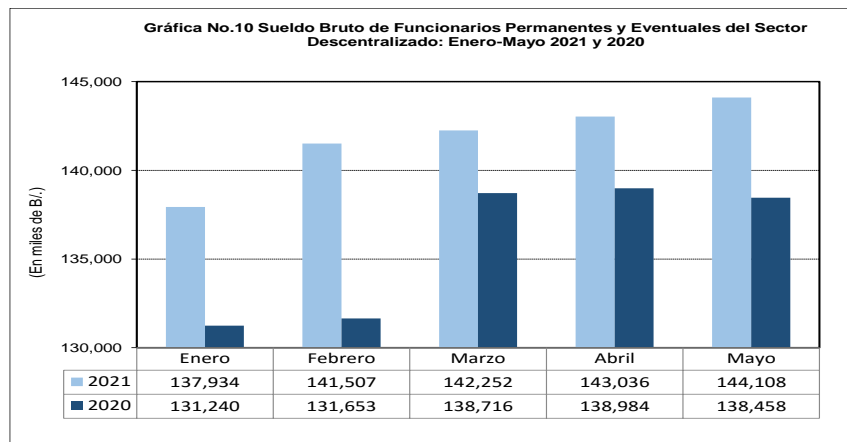
2.3 SECTOR DESCENTRALIZADO

2.3.1 Sueldo Bruto Total

El Sector Descentralizado, registró en mayo de 2021, un sueldo bruto a funcionarios permanentes y eventuales de B/.144.1 millones (Ver Cuadro No.7).

Al ser comparado con el monto de abril de 2021, se observa un aumento de B/.1.1 millones (0.7%) (Ver Cuadro No.8).

Con respecto a igual período de 2020, se registró un aumento de B/.5.7 millones (4.1%) (Ver Cuadro No.9).



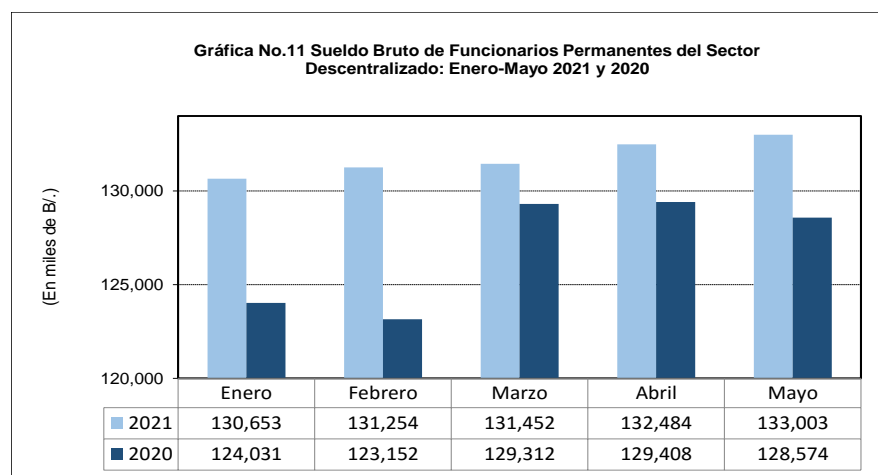
2.3.2 Sueldo Bruto Permanentes

El Sueldo Bruto de los funcionarios permanentes del Sector Descentralizado a mayo de 2021, alcanzó un monto de B/.133 millones (Ver Cuadro No.7).

Al ser comparada con el monto de abril de 2021, el sueldo bruto de empleados permanentes registró un aumento de B/.519 mil (0.4%) (Ver Cuadro No.8).

Con respecto a mayo de 2020 el monto pagado al personal permanente presentó un aumento de B/.4.4 millones (3.4%) (Ver Cuadro No.9).

En comparación a mayo 2020, las instituciones que registraron los mayores incrementos fueron: la Universidad de Panamá con B/.547 mil, el Aeropuerto Internacional de Tocumen, S.A. con B/.427 mil, el Instituto Panameño de Habilitación Especial con B/.363 mil, el Instituto Panameño de Deportes con B/.202 mil, la Caja de Ahorros con B/.140 mil, la Autoridad Marítima de Panamá con B/.90 mil, la Autoridad de los Recursos Acuáticos de Panamá con B/.69 mil, el Instituto de Mercadeo Agropecuario con B/.69 mil, la Universidad Autónoma de Chiriquí con B/.53 mil, la Universidad Especializada de Las Américas con B/.53 mil, el Banco de Desarrollo Agropecuario con B/.52 mil, la Empresa de Transmisión Eléctrica, S.A. con B/.51 mil y el Instituto Conmemorativo Gorgas de Estudios de la Salud con B/.45 mil (Ver Cuadro No.9).

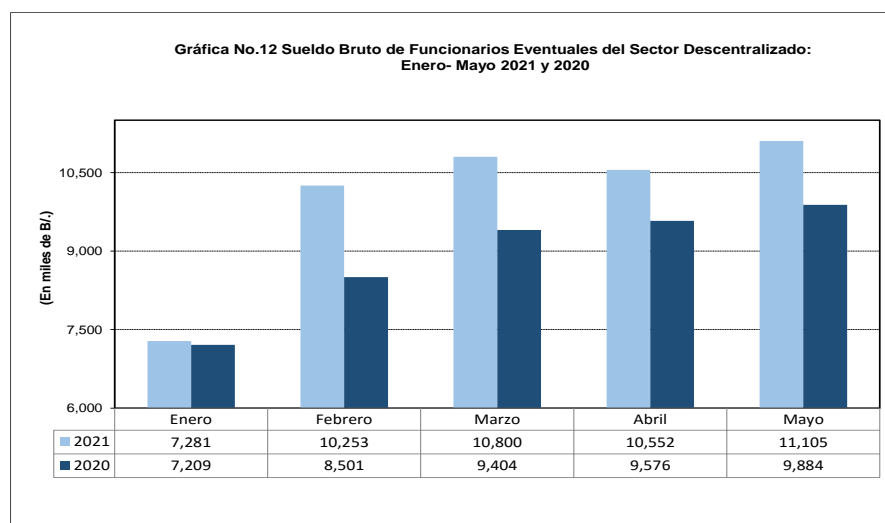


2.3.3 Sueldo Bruto Eventuales

El Sueldo Bruto de los funcionarios eventuales del Sector Descentralizado a mayo de 2021, alcanzó un monto de B/.11.1 millones (Ver Cuadro No.7).

Con respecto a abril de 2021, la planilla de funcionarios eventuales del Sector Descentralizado registró un aumento de B/.553 mil (5.2%) (Ver Cuadro No.8).

Comparada con mayo de 2020, la misma aumentó en B/.1.2 millones (12.4%). Las instituciones que presentaron mayores aumentos fueron: la Caja de Seguro Social con B/.1.4 millones, el Instituto Panameño de Habilitación Especial con B/.362 mil, la Universidad Tecnológica de Panamá con B/.159 mil, la Zona Libre de Colón con B/.96 mil y la Universidad Autónoma de Chiriquí con B/.37 mil (Ver Cuadro No.9).



**Cuadro No.3 Número de Funcionarios Permanentes y Eventuales en el Sector Público
Enero - Mayo de 2021**

No.	ENTIDAD	ENERO	FEBRERO	MARZO	ABRIL	MAYO	Promedio Mensual
	TOTAL SECTOR PÚBLICO	231,191	237,393	241,694	245,852	247,693	240,765
	Gobierno Central	144,778	148,900	152,839	157,004	158,601	152,424
1	Asamblea Nacional de Diputados	2,455	2,506	2,515	3,923	4,912	3,262
2	Contraloría General de la República	3,775	3,766	3,872	3,892	3,919	3,845
3	Ministerio de la Presidencia	2,165	2,142	2,190	2,183	2,190	2,174
	Servicio de Protección Institucional (SPI)	1,999	2,032	1,993	1,997	1,996	2,003
4	Ministerio de Gobierno	3,544	3,583	3,601	3,638	3,643	3,602
5	Ministerio de Seguridad Pública	30,130	30,184	30,225	30,145	30,260	30,189
6	Ministerio de Relaciones Exteriores	643	656	657	669	666	658
7	Ministerio de Educación	54,315	55,914	56,551	58,388	58,643	56,762
8	Ministerio de Cultura	977	978	970	1,006	1,024	991
9	Ministerio de Comercio e Industrias	846	892	889	891	890	882
10	Ministerio de Obras Públicas	1,988	2,151	2,173	2,183	2,175	2,134
11	Ministerio de Desarrollo Agropecuario	2,151	2,305	2,534	2,596	2,634	2,444
12	Ministerio de Salud	15,722	16,396	18,920	19,638	19,781	18,091
13	Ministerio de Trabajo y Desarrollo Laboral	1,025	1,089	1,097	1,052	1,074	1,067
14	Ministerio de Vivienda y Ordenamiento Territorial	768	763	742	739	699	742
15	Ministerio de Economía y Finanzas	2,352	3,088	3,118	3,120	3,123	2,960
16	Ministerio de Desarrollo Social	1,467	1,464	1,486	1,487	1,505	1,482
17	Ministerio del Ambiente	1,434	1,704	1,788	1,805	1,799	1,706
18	Órgano Judicial	5,506	5,504	5,474	5,464	5,453	5,480
19	Procuraduría General de la Nación	5,858	6,092	6,328	6,455	6,482	6,243
20	Tribunal Electoral	3,453	3,472	3,475	3,467	3,461	3,466
21	Procuraduría de la Administración	215	214	216	218	221	217
22	Fiscalía General Electoral	157	179	185	192	195	182
23	Tribunal de Cuentas	114	113	115	115	114	114
24	Fiscalía de Cuentas	108	110	116	113	116	113
25	Defensoría del Pueblo	200	195	202	221	217	207
26	Tribunal Administrativo Tributario	70	70	70	70	70	70
27	Tribunal Administrativo de la Función Pública 8/ Representantes de Corregimientos	-	-	-	-	-	-
	Sector Descentralizado	86,413	88,493	88,855	88,848	89,092	88,340
	Instituciones Descentralizadas	62,121	63,405	63,446	63,315	63,285	63,114
1	Autoridad del Tránsito y Transporte Terrestre	965	1,070	1,079	1,091	1,098	1,061
2	Autoridad Nacional de los Servicios Públicos	519	520	520	517	516	518
3	Caja de Seguro Social	32,060	32,164	31,503	31,553	31,123	31,681
4	Autoridad de Protección al Consumidor y Defensa de la Competencia	465	474	475	486	487	477
5	Sistema de Ahorro y Capitalización	36	29	30	30	31	31
6	Instituto para la Formación y Aprovechamiento de los Recursos Humanos	454	645	701	711	713	645
7	Instituto de Innovación Agropecuaria de Panamá	508	514	514	510	509	511
8	Instituto Panameño de Deportes	425	504	714	738	751	626
9	Instituto Nacional de Formación Profesional y Capacitación para el Desarrollo	459	543	559	572	581	543
10	Instituto Técnico Superior Especializado	112	110	110	109	106	109
11	Instituto Panameño de Habilitación Especial	1,932	1,975	1,988	2,026	2,142	2,013
12	Autoridad Nacional para la Innovación Gubernamental	112	114	116	115	114	114
13	Instituto Panameño Autónomo Cooperativo	443	464	467	464	471	462
14	Autoridad de Turismo de Panamá	326	334	336	335	336	333
15	Instituto Conmemorativo Gorgas de Estudios de la Salud	286	351	354	357	358	341
16	Registro Público de Panamá	696	697	688	690	696	693
17	Universidad Autónoma de Chiriquí	2,164	2,178	2,176	2,186	2,207	2,182
18	Universidad de Panamá	9,799	9,783	9,751	9,698	9,667	9,740
19	Universidad Especializada de Las Américas	616	689	1,063	719	975	812
20	Universidad Tecnológica de Panamá	2,859	3,000	3,023	3,139	3,097	3,024
21	Universidad Marítima Internacional de Panamá	237	257	257	261	265	255
22	Sistema Estatal de Radio y Televisión	327	325	336	336	341	333
23	Autoridad Panameña de Seguridad de los Alimentos	297	290	291	294	291	293
24	Dirección General de Contrataciones Públicas	110	115	114	116	117	114
25	Secretaría Nacional de Ciencia, Tecnología e Innovación	186	186	188	191	189	188
26	Autoridad de los Recursos Acuáticos de Panamá	364	390	392	393	404	389
27	Tribunal Administrativo de Contrataciones Públicas	49	47	46	45	45	46
28	Autoridad de la Micro, Pequeña y Mediana Empresa	207	201	203	209	210	206
29	Zona Franca del Barú	11	18	18	18	18	17
30	Secretaría Nacional de Discapacidad	228	228	229	229	227	228
31	Autoridad Nacional de Aduanas	1,343	1,620	1,636	1,628	1,638	1,573
32	Instituto Nacional de la Mujer	138	150	144	143	154	146
33	Secretaría Nacional de Niñez, Adolescencia y Familia	232	230	227	218	222	226
34	Autoridad Nacional de Administración de Tierras	724	716	711	709	695	711
35	Autoridad de Pasaportes de Panamá	116	151	154	150	154	145
36	Autoridad Nacional de Transparencia y Acceso a la Información	53	50	47	51	52	51
37	Superintendencia de Sujetos no Financieros 4/	44	53	54	55	60	53
38	Autoridad Nacional de Descentralización 5/	230	230	243	244	250	239
39	Benemérito Cuerpo de Bomberos de Panamá	1,989	1,990	1,989	1,979	1,975	1,984
40	Centro Nacional de Estudios en Técnicas de Imágenes Moleculares (CENETIM) 8/	-	-	-	-	-	-

**Cuadro No.3 Número de Funcionarios Permanentes y Eventuales en el Sector Público
Enero - Mayo de 2021 (Conclusión)**

No.	ENTIDAD	ENERO	FEBRERO	MARZO	ABRIL	MAYO	Promedio Mensual
	Empresas Públicas	16,898	17,687	17,981	18,078	18,268	17,782
41	Autoridad Marítima de Panamá	1,526	1,528	1,591	1,607	1,612	1,573
42	Bingos Nacionales	33	31	31	31	30	31
43	Autoridad Aeronáutica Civil	925	933	941	948	943	938
44	Aeropuerto Internacional de Tocumen, S.A. 3/	1,013	1,051	1,032	1,049	1,036	1,036
45	Instituto de Acueductos y Alcantarillados Nacionales	2,838	3,122	3,140	3,143	3,146	3,078
46	Instituto de Mercadeo Agropecuario	235	684	673	677	736	601
47	Empresa de Transmisión Eléctrica, S.A.	538	556	553	551	552	550
48	Lotería Nacional de Beneficencia	1,721	1,708	1,689	1,682	1,673	1,695
49	Zona Libre de Colón	545	571	566	569	591	568
50	Empresa de Generación Eléctrica, S. A.	11	17	17	15	17	15
51	Agencia del Área Panamá Pacífico	99	97	98	99	101	99
52	Autoridad de Aseo Urbano y Domiciliario	2,442	2,438	2,642	2,650	2,663	2,567
53	Empresa Nacional de Autopistas, S.A.	29	30	31	31	29	30
54	Empresa Metro de Panamá, S.A.	647	636	630	645	660	644
55	Empresa Mercados Nacionales de la Cadena de Frío, S.A. 6/	202	179	182	184	214	192
56	Transporte Masivo de Pasajeros, S.A. (MIBUS) 7/	4,094	4,106	4,165	4,197	4,265	4,165
	Intermediarios Financieros	7,394	7,401	7,428	7,455	7,539	7,443
57	Superintendencia de Bancos	457	455	452	450	453	453
58	Banco de Desarrollo Agropecuario	719	756	767	767	769	756
59	Banco Hipotecario Nacional	300	287	313	313	318	306
60	Banco Nacional de Panamá	3,428	3,438	3,453	3,477	3,517	3,463
61	Caja de Ahorros	2,033	1,999	1,976	1,981	2,015	2,001
62	Superintendencia del Mercado de Valores	118	118	117	115	115	117
63	Instituto de Seguro Agropecuario	266	274	275	277	275	273
64	Superintendencia de Seguros y Reaseguros	73	74	75	75	77	75

1/ Creado mediante Ley 8 de 25 de marzo de 2015; reemplaza a la Autoridad Nacional del Ambiente.

2/ La Sociedad Anónima Aeropuerto Internacional de Tocumen es responsable de la administración de cinco aeropuertos internacionales: Enrique Jiménez (Colón), Enrique Malek (Chiriquí), Scarlett Martínez (Coclé), Panamá Pacífico (Panamá Oeste) y Tocumen (Panamá).

3/ Se crea el Instituto Técnico Superior Especializado - Ley 71 de 8 de noviembre de 2017.

4/ Creado mediante Ley 90 de 15 de agosto de 2019; reemplaza al Instituto Nacional de Cultura.

5/ Creado mediante Ley 37 del 29 de junio de 2009, en su título II, capítulo I, Art.19.

6/ Creado mediante Ley 90 del 7 de noviembre de 2013.

7/ Contrato No.67-2015

8/ No están operando.

**Cuadro No.4 Sueldo Bruto Mensual y Acumulado de Funcionarios Permanentes y Eventuales en el Sector Público:
Enero - Mayo de 2021
(En miles de B./)**

No.	ENTIDAD	ENERO	FEBRERO	MARZO	ABRIL	MAYO	Monto Acumulado
	TOTAL SECTOR PÚBLICO	364,945	376,757	381,882	389,699	394,285	1,907,568
	Gobierno Central	227,011	235,250	239,630	246,663	250,177	1,198,731
1	Asamblea Nacional de Diputados	4,023	4,387	4,295	7,584	10,674	30,963
2	Contraloría General de la República	5,638	5,624	5,787	5,805	5,836	28,690
3	Ministerio de la Presidencia	2,812	2,865	2,913	2,898	2,903	14,391
	Servicio de Protección Institucional (SPI)	2,618	2,639	2,620	2,603	2,628	13,108
4	Ministerio de Gobierno	3,325	3,401	3,429	3,468	3,500	17,123
5	Ministerio de Seguridad Pública	39,309	39,420	39,837	40,100	40,555	199,221
6	Ministerio de Relaciones Exteriores	959	978	981	1,021	987	4,926
7	Ministerio de Educación	96,046	98,104	98,152	100,962	100,855	494,119
8	Ministerio de Cultura	1,163	1,163	1,149	1,208	1,237	5,920
9	Ministerio de Comercio e Industrias	1,058	1,062	1,056	1,064	1,061	5,301
10	Ministerio de Obras Públicas	1,670	1,840	1,921	1,868	1,853	9,152
11	Ministerio de Desarrollo Agropecuario	3,540	3,745	4,008	3,926	3,919	19,138
12	Ministerio de Salud	31,980	33,267	37,085	37,836	37,620	177,788
13	Ministerio de Trabajo y Desarrollo Laboral	1,158	1,209	1,212	1,150	1,214	5,943
14	Ministerio de Vivienda y Ordenamiento Territorial	755	760	747	739	722	3,723
15	Ministerio de Economía y Finanzas	3,249	4,308	4,223	4,259	4,244	20,283
16	Ministerio de Desarrollo Social	1,361	1,365	1,395	1,411	1,416	6,948
17	Ministerio del Ambiente	1,918	2,834	2,692	2,605	2,674	12,623
18	Órgano Judicial	8,740	8,777	8,738	8,774	8,971	44,000
19	Procuraduría General de la Nación	8,713	10,463	10,217	10,244	10,267	49,904
20	Tribunal Electoral	3,687	3,735	3,765	3,736	3,752	18,675
21	Procuraduría de la Administración	343	340	404	375	369	1,831
22	Fiscalía General Electoral	238	263	271	286	282	1,340
23	Tribunal de Cuentas	200	195	201	197	196	989
24	Fiscalía de Cuentas	175	181	191	180	184	911
25	Defensoría del Pueblo	256	251	268	291	281	1,347
26	Tribunal Administrativo Tributario	114	114	114	114	114	570
27	Tribunal Administrativo de la Función Pública 8/ Representantes de Corregimientos	-	-	-	-	-	-
		1,963	1,960	1,959	1,959	1,963	9,804
	Sector Descentralizado	137,934	141,507	142,252	143,036	144,108	708,837
	Instituciones Descentralizadas	110,897	113,286	113,675	114,588	115,303	567,749
1	Autoridad del Tránsito y Transporte Terrestre	882	1,115	941	956	998	4,892
2	Autoridad Nacional de los Servicios Públicos	843	844	844	839	835	4,205
3	Caja de Seguro Social	66,474	66,872	66,956	67,801	67,429	335,532
4	Autoridad de Protección al Consumidor y Defensa de la Competencia	447	483	466	487	481	2,364
5	Sistema de Ahorro y Capitalización	42	43	44	48	62	239
6	Instituto para la Formación y Aprovechamiento de los Recursos Humanos	416	805	618	640	634	3,113
7	Instituto de Innovación Agropecuaria de Panamá	277	283	283	280	279	1,402
8	Instituto Panameño de Deportes	364	455	704	688	666	2,877
9	Instituto Nacional de Formación Profesional y Capacitación para el Desarrollo Humano	443	600	535	530	539	2,647
10	Instituto Técnico Superior Especializado	195	191	191	190	186	953
11	Instituto Panameño de Rehabilitación Especial	3,578	3,647	3,647	3,759	4,255	18,886
12	Autoridad Nacional para la Innovación Gubernamental	229	232	235	230	229	1,155
13	Instituto Panameño Autónomo Cooperativo	485	539	546	550	571	2,691
14	Autoridad de Turismo de Panamá	387	389	391	396	409	1,972
15	Instituto Conmemorativo Gorgas de Estudios de la Salud	540	602	605	610	613	2,970
16	Registro Público de Panamá	648	660	653	655	664	3,280
17	Universidad Autónoma de Chiriquí	4,839	4,965	4,842	4,814	4,914	24,374
18	Universidad de Panamá	15,765	15,890	15,824	15,712	15,993	79,184
19	Universidad Especializada de Las Américas	932	1,142	1,692	1,265	1,516	6,547
20	Universidad Tecnológica de Panamá	5,062	5,241	5,286	5,720	5,530	26,839
21	Universidad Marítima Internacional de Panamá	392	406	401	406	417	2,022
22	Sistema Estatal de Radio y Televisión	380	378	396	397	411	1,962
23	Autoridad Panameña de Seguridad de los Alimentos	428	424	422	424	425	2,123
24	Dirección General de Contrataciones Públicas	178	186	185	194	195	938
25	Secretaría Nacional de Ciencia, Tecnología e Innovación	366	369	376	383	378	1,872
26	Autoridad de los Recursos Acuáticos de Panamá	425	465	457	460	485	2,292
27	Tribunal Administrativo de Contrataciones Públicas	92	88	86	85	85	436
28	Autoridad de la Micro, Pequeña y Mediana Empresa	253	247	306	285	272	1,363
29	Zona Franca del Barú	9	14	15	15	15	68
30	Secretaría Nacional de Discapacidad	290	294	297	294	289	1,464
31	Autoridad Nacional de Aduanas	1,188	1,427	1,447	1,449	1,452	6,963
32	Instituto Nacional de la Mujer	162	182	159	158	180	841
33	Secretaría Nacional de Niñez, Adolescencia y Familia	308	302	295	281	289	1,475
34	Autoridad Nacional de Administración de Tierras	762	755	744	758	739	3,758
35	Autoridad de Pasaportes de Panamá	116	159	160	156	160	751
36	Autoridad Nacional de Transparencia y Acceso a la Información	86	82	77	86	86	417
37	Superintendencia de Sujetos no Financieros 4/	95	105	111	116	128	555
38	Autoridad Nacional de Descentralización 5/	373	250	280	274	291	1,468
39	Benemérito Cuerpo de Bomberos de Panamá	2,146	2,155	2,158	2,197	2,203	10,859
40	Centro Nacional de Estudios en Técnicas de Imágenes Moleculares (CENETIM) 8/	-	-	-	-	-	-

**Cuadro No.4 Sueldo Bruto Mensual y Acumulado de Funcionarios Permanentes y Eventuales en el Sector Público:
Enero - Mayo de 2021 (Conclusión)
(En miles de B/.)**

No.	ENTIDAD	ENERO	FEBRERO	MARZO	ABRIL	MAYO	Monto Acumulado
	Empresas Públicas	16,882	17,899	18,173	18,000	18,262	89,216
41	Autoridad Marítima de Panamá	1,866	1,888	2,136	2,008	2,000	9,898
42	Bingos Nacionales	29	28	28	28	27	140
43	Autoridad Aeronáutica Civil	1,466	1,491	1,487	1,501	1,481	7,426
44	Aeropuerto Internacional de Tocumen, S.A. 3/	1,488	1,610	1,542	1,670	1,652	7,962
45	Instituto de Acueductos y Alcantarillados Nacionales	1,536	1,618	1,625	1,630	1,636	8,045
46	Instituto de Mercadeo Agropecuario	272	990	658	653	686	3,259
47	Empresa de Transmisión Eléctrica, S.A.	1,035	1,054	1,050	1,106	1,140	5,385
48	Lotería Nacional de Beneficencia	1,459	1,455	1,460	1,464	1,443	7,281
49	Zona Libre de Colón	468	516	489	509	600	2,582
50	Empresa de Generación Eléctrica, S. A.	25	36	36	36	38	171
51	Agencia del Área Panamá Pacífico	165	170	166	172	167	840
52	Autoridad de Aseo Urbano y Domiciliario	1,879	1,877	2,252	1,826	2,041	9,875
53	Empresa Nacional de Autopistas, S.A.	87	86	99	92	90	454
54	Empresa Metro de Panamá, S.A.	988	989	1,011	1,099	1,063	5,150
55	Empresa Mercados Nacionales de la Cadena de Frío, S.A. 6/	192	178	189	279	265	1,103
56	Transporte Masivo de Pasajeros, S.A. (MIBUS) 7/	3,927	3,913	3,945	3,927	3,933	19,645
	Intermediarios Financieros	10,155	10,322	10,404	10,448	10,543	51,872
57	Superintendencia de Bancos	832	824	818	811	818	4,103
58	Banco de Desarrollo Agropecuario	906	921	945	939	942	4,653
59	Banco Hipotecario Nacional	147	151	155	167	168	788
60	Banco Nacional de Panamá	4,839	4,850	4,887	4,921	4,985	24,482
61	Caja de Ahorros	2,912	2,883	2,898	2,905	2,917	14,515
62	Superintendencia del Mercado de Valores	117	236	232	229	230	1,044
63	Instituto de Seguro Agropecuario	252	306	313	321	323	1,515
64	Superintendencia de Seguros y Reaseguros	150	151	156	155	160	772

1/ Creado mediante Ley 8 de 25 de marzo de 2015; reemplaza a la Autoridad Nacional del Ambiente.

2/ La Sociedad Anónima Aeropuerto Internacional de Tocumen es responsable de la administración de cinco aeropuertos internacionales: Enrique Jiménez (Colón), Enrique Malek (Chiriquí), Scarlett Martínez (Coclé), Panamá Pacífico (Panamá Oeste) y Tocumen (Panamá).

3/ Se crea el Instituto Técnico Superior Especializado - Ley 71 de 8 de noviembre de 2017.

4/ Creado mediante Ley 90 de 15 de agosto de 2019; reemplaza al Instituto Nacional de Cultura.

5/ Creado mediante Ley 37 del 29 de junio de 2009, en su título II, capítulo I, Art. 19.

6/ Creado mediante Ley 90 del 7 de noviembre de 2013.

7/ Contrato No.67-2015

8/ No están operando.

**Cuadro No.5 Número de Funcionarios Permanentes y Eventuales en el Sector Público
Enero - Mayo 2020**

No.	ENTIDAD	ENERO	FEBRERO	MARZO	ABRIL	MAYO	Promedio Mensual
	TOTAL SECTOR PÚBLICO	223,816	230,630	233,218	235,018	236,486	231,834
	Gobierno Central	142,883	148,420	150,425	152,362	153,861	149,590
1	Asamblea Nacional	2,355	2,770	3,641	4,620	4,919	3,661
2	Contraloría General de la República	3,882	3,879	3,899	3,898	3,915	3,895
3	Ministerio de la Presidencia	2,214	2,335	2,323	2,378	2,393	2,329
	Servicio de Protección Institucional (SPI)	1,980	1,980	2,086	2,047	2,048	2,028
4	Ministerio de Gobierno	3,603	3,683	3,676	3,686	3,677	3,665
5	Ministerio de Seguridad Pública	30,254	30,299	30,468	29,898	29,933	30,170
6	Ministerio de Relaciones Exteriores	606	633	630	635	645	630
7	Ministerio de Educación	52,074	55,294	55,653	56,975	57,944	55,588
8	Ministerio de Cultura 4/	916	966	975	988	987	966
9	Ministerio de Comercio e Industrias	758	827	848	870	869	834
10	Ministerio de Obras Públicas	1,927	2,066	2,130	2,117	2,125	2,073
11	Ministerio de Desarrollo Agropecuario	2,211	2,339	2,520	2,535	2,529	2,427
12	Ministerio de Salud	15,931	16,476	16,650	16,766	16,903	16,545
13	Ministerio de Trabajo y Desarrollo Laboral	891	1,074	1,101	1,066	1,074	1,041
14	Ministerio de Vivienda y Ordenamiento Territorial	823	824	810	809	809	815
15	Ministerio de Economía y Finanzas	2,649	3,040	3,054	3,088	3,088	2,984
16	Ministerio de Desarrollo Social	1,548	1,553	1,543	1,541	1,547	1,546
17	Ministerio de Ambiente 1/	1,438	1,434	1,429	1,429	1,432	1,432
18	Órgano Judicial	5,540	5,556	5,552	5,548	5,554	5,550
19	Procuraduría General de la Nación	5,825	5,810	5,812	5,837	5,841	5,825
20	Tribunal Electoral	3,296	3,413	3,438	3,438	3,439	3,405
21	Procuraduría de la Administración	214	214	217	216	216	215
22	Fiscalía General Electoral	146	150	156	158	157	153
23	Tribunal de Cuentas	109	108	111	110	110	110
24	Fiscalía General de Cuentas	97	97	101	101	96	98
25	Defensoría del Pueblo	194	195	197	198	199	197
26	Tribunal Administrativo Tributario	68	67	67	70	71	69
	Asamblea de Representantes	1,334	1,338	1,338	1,340	1,341	1,338
	Sector Descentralizado	80,933	82,210	82,793	82,656	82,625	82,243
	Instituciones Descentralizadas	60,469	61,521	61,529	61,446	61,424	61,278
1	Autoridad del Tránsito y Transporte Terrestre	1,007	1,112	1,132	1,160	1,164	1,115
2	Autoridad Nacional de los Servicios Públicos	509	509	515	516	516	513
3	Caja de Seguro Social	32,577	32,716	32,019	32,211	31,513	32,207
4	Autoridad de Protección al Consumidor y Defensa de la Competencia	473	476	481	487	488	481
5	Sistema de Ahorro y Capitalización	23	22	25	25	25	24
6	Instituto para la Formación y Aprovechamiento de los Recursos Humanos	446	643	628	630	681	606
7	Instituto de Investigación Agropecuaria de Panamá	510	512	491	503	488	501
8	Instituto Panameño de Deportes	511	626	689	693	694	643
9	Instituto Nacional de Formación Profesional y Capacitación para el Desarrollo	486	556	565	571	572	550
10	Instituto Técnico Superior Especializado 3/	88	93	102	101	102	97
11	Instituto Panameño de Rehabilitación Especial	1,911	1,939	1,934	1,943	1,943	1,934
12	Autoridad de Innovación Gubernamental	102	107	106	107	110	106
13	Instituto Panameño Autónomo Cooperativo	392	417	431	435	438	423
14	Autoridad de Turismo de Panamá	340	353	345	340	342	344
15	Instituto Conmemorativo Gorgas	292	346	346	354	348	337
16	Registro Público de Panamá	668	675	677	687	685	678
17	Universidad Autónoma de Chiriquí	2,048	1,961	1,990	2,019	2,018	2,007
18	Universidad de Panamá	9,960	9,824	9,833	9,764	9,709	9,818
19	Universidad Especializada de Las Américas	763	772	1,221	793	1,519	1,014
20	Universidad Tecnológica de Panamá	2,890	3,054	3,120	3,193	3,145	3,080
21	Universidad Marítima Internacional de Panamá	186	225	232	238	238	224
22	Sistema Estatal de Radio y Televisión	351	354	354	354	353	353
23	Autoridad Panameña de Seguridad de Alimentos	286	286	286	287	287	286
24	Dirección General de Contrataciones Públicas	103	103	97	97	97	99
25	Secretaría Nacional de Ciencia, Tecnología e Innovación	187	183	190	193	193	189
26	Autoridad de los Recursos Acuáticos	362	363	370	371	371	367
27	Tribunal de Contrataciones Públicas	50	50	48	48	49	49
28	Autoridad de la Micro, Pequeña y Mediana Empresa	203	209	206	211	212	208
29	Zona Franca del Barú	13	13	11	12	9	12
30	Secretaría Nacional de Discapacidad	221	226	226	226	226	225
31	Autoridad Nacional de Aduanas	1,302	1,559	1,585	1,598	1,599	1,529
32	Instituto Nacional de la Mujer	139	150	155	155	154	151
33	Secretaría Nacional de Niñez, Adolescencia y Familia	216	217	211	213	217	215
34	Autoridad Nacional de Administración de Tierras	683	707	710	711	719	706
35	Autoridad de Pasaportes de Panamá	125	117	151	150	150	139
36	Autoridad Nacional de Transparencia y Acceso a la Información	46	46	47	50	50	48

**Cuadro No.5 Número de Funcionarios Permanentes y Eventuales en el Sector Público
Enero - Mayo 2020 (Conclusión)**

No.	ENTIDAD	ENERO	FEBRERO	MARZO	ABRIL	MAYO	Promedio Mensual
	Empresas Públicas	13,212	13,376	13,970	14,063	13,914	13,707
37	Autoridad Marítima de Panamá	1,454	1,503	1,484	1,486	1,501	1,486
38	Bingos Nacionales	27	28	35	35	36	32
39	Autoridad Aeronáutica Civil	926	939	949	949	950	943
40	Aeropuerto Internacional de Tocumen, S.A. 2/	1,408	1,420	1,396	1,388	1,364	1,395
41	Instituto de Acueductos y Alcantarillados Nacionales	2,861	2,767	3,101	3,340	3,202	3,054
42	Instituto de Mercadeo Agropecuario	402	611	723	694	688	624
43	Empresa de Transmisión Eléctrica, S.A.	494	503	510	417	443	473
44	Lotería Nacional de Beneficencia	1,837	1,837	1,811	1,805	1,804	1,819
45	Zona Libre de Colón	574	574	550	586	587	574
46	Empresa de Generación Eléctrica, S. A.	13	14	12	14	14	13
47	Agencia del Área Económica Especial Panamá Pacífico	100	100	101	91	77	94
48	Autoridad de Aseo Urbano y Domiciliario	2,448	2,437	2,650	2,665	2,682	2,576
49	Empresa Nacional de Autopistas, S.A.	20	20	20	28	20	22
50	Empresa Metro de Panamá, S.A.	648	623	628	565	546	602
	Intermediarios Financieros	7,252	7,313	7,294	7,147	7,287	7,259
51	Superintendencia de Bancos	466	467	464	460	460	463
52	Banco de Desarrollo Agropecuario	594	641	669	688	700	658
53	Banco Hipotecario Nacional	310	296	303	306	306	304
54	Banco Nacional de Panamá	3,495	3,484	3,496	3,497	3,495	3,493
55	Caja de Ahorros	1,943	1,976	1,921	1,749	1,878	1,893
56	Superintendencia del Mercado de Valores	125	122	117	118	119	120
57	Instituto de Seguro Agropecuario	261	267	265	267	267	265
58	Superintendencia de Seguros	58	60	59	62	62	60

1/ Creado mediante Ley 8 de 25 de marzo de 2015; reemplaza a la Autoridad Nacional del Ambiente.

2/ La Sociedad Anónima Aeropuerto Internacional de Tocumen es responsable de la administración de cinco aeropuertos internacionales: Enrique Jimenez (Colón), Enrique Malek (Chiriquí), Scarlett Martínez (Coclé), Panamá Pacífico (Panamá Oeste) y Tocumen (Panamá).

3/ Se crea el Instituto Técnico Superior Especializado - Ley 71 de 8 de noviembre de 2017.

4/ Creado mediante Ley 90 de 15 de agosto de 2019; reemplaza al Instituto Nacional de Cultura.

(R) Cifra Revisada.

**Cuadro No.6 Sueldo Bruto Mensual y Acumulado de Funcionarios Permanentes y Eventuales en el Sector Público:
Enero - Mayo de 2020
(En miles de B/.)**

No.	ENTIDAD	ENERO	FEBRERO	MARZO	ABRIL	MAYO	Monto Acumulado
TOTAL SECTOR PÚBLICO		339,163	347,061	358,427	374,251	374,665	1,793,566
Gobierno Central		207,923	215,408	219,711	235,267	236,821	1,115,130
1	Asamblea Nacional	3,690	4,905	6,627	8,615	7,988	31,825
2	Contraloría General de la República	5,472	5,459	6,373	5,749	5,795	28,848
3	Ministerio de Presidencia	2,656	3,030	2,920	3,009	3,066	14,681
	Servicio de Protección Institucional (SPI)	2,604	2,604	2,795	2,662	2,668	13,333
4	Ministerio de Gobierno	3,343	3,476	3,441	3,435	3,451	17,146
5	Ministerio de Seguridad Pública	39,383	39,402	39,534	38,567	38,647	195,533
6	Ministerio de Relaciones Exteriores	878	937	925	920	945	4,605
7	Ministerio de Educación	78,516	82,346	83,512	98,849	100,629	443,852
8	Ministerio de Cultura 4/	1,035	1,157	1,112	1,104	1,111	5,519
9	Ministerio de Comercio e Industrias	983	1,003	1,014	1,028	1,032	5,060
10	Ministerio de Obras Públicas	1,589	1,784	1,834	1,763	1,788	8,758
11	Ministerio de Desarrollo Agropecuario	3,594	3,804	3,961	3,823	3,819	19,001
12	Ministerio de Salud	31,826	32,298	32,522	32,685	32,723	162,054
13	Ministerio de Trabajo y Desarrollo Laboral	988	1,208	1,218	1,159	1,172	5,745
14	Ministerio de Vivienda y Ordenamiento Territorial	789	815	787	781	781	3,953
15	Ministerio de Economía y Finanzas	3,724	4,105	4,046	4,075	4,081	20,031
16	Ministerio de Desarrollo Social	1,391	1,407	1,388	1,390	1,398	6,974
17	Ministerio de Ambiente 1/	1,867	1,874	1,900	1,878	1,898	9,417
18	Órgano Judicial	8,811	8,824	8,832	8,792	8,796	44,055
19	Procuraduría General de la Nación	8,056	8,078	8,102	8,110	8,118	40,464
20	Tribunal Electoral	3,566	3,722	3,660	3,665	3,664	18,277
21	Procuraduría de la Administración	336	333	342	338	338	1,687
22	Fiscalía General Electoral	218	218	228	229	227	1,120
23	Tribunal de Cuentas	187	183	190	189	189	938
24	Fiscalía General de Cuentas	150	150	157	154	161	772
25	Defensoría del Pueblo	210	210	224	223	259	1,126
26	Tribunal Administrativo Tributario	108	107	107	113	114	549
	Asamblea de Representantes	1,953	1,969	1,960	1,962	1,963	9,807
Sector Descentralizado		131,240	131,653	138,716	138,984	137,844	678,437
Instituciones Descentralizadas		107,530	107,781	113,843	114,468	114,184	557,806
1	Autoridad del Tránsito y Transporte Terrestre	867	946	927	960	968	4,668
2	Autoridad Nacional de los Servicios Públicos	836	837	850	846	846	4,215
3	Caja de Seguro Social	67,693	66,669	71,913	71,651	70,586	348,512
4	Aut. de Protec. al Consumidor y Defensa de la Comp.	462	462	470	474	473	2,341
5	Sistema de Ahorro y Capitalización	36	35	41	40	41	193
6	Instituto para la Formación y Aprovechamiento de los Recursos Humanos	402	561	566	555	612	2,696
7	Instituto de Investigación Agropecuaria de Panamá	279	279	267	272	265	1,362
8	Instituto Panameño de Deportes	501	611	626	610	615	2,963
9	Instituto Nacional de Formación Profesional y Capacitación para el Desarrollo Humano	466	523	538	535	534	2,596
10	Instituto Técnico Superior Especializado 3/	169	180	188	183	184	904
11	Instituto Panameño de Habilitación Especial	3,126	3,181	3,163	3,532	3,530	16,532
12	Autoridad de Innovación Gubernamental	206	219	225	216	224	1,090
13	Instituto Panameño Autónomo Cooperativo	438	453	515	519	526	2,451
14	Autoridad de Turismo de Panamá	387	427	400	386	414	2,014
15	Instituto Conmemorativo Gorgas	524	629	586	576	566	2,881
16	Registro Público de Panamá	630	640	635	642	641	3,188
17	Universidad Autónoma de Chiriquí	4,193	4,243	4,457	4,608	4,824	22,325
18	Universidad de Panamá	15,002	14,949	14,892	15,650	15,543	76,036
19	Universidad Especializada de Las Américas	1,068	1,143	1,569	1,105	1,735	6,620
20	Universidad Tecnológica de Panamá	5,065	5,251	5,386	5,493	5,373	26,568
21	Universidad Marítima Internacional de Panamá	277	373	371	362	366	1,749
22	Sistema Estatal de Radio y Televisión	405	408	408	406	405	2,032
23	Autoridad Panameña de Seguridad de Alimentos	418	411	411	410	410	2,060
24	Dirección General de Contrataciones Públicas	166	164	156	156	156	798
25	Secretaría Nacional de Ciencia, Tecnología e Innovación	372	365	386	383	379	1,885
26	Autoridad de los Recursos Acuáticos	398	404	417	410	416	2,045
27	Tribunal de Contrataciones Públicas	90	94	90	90	94	458
28	Autoridad de la Micro, Pequeña y Mediana Empresa	262	263	260	276	280	1,341
29	Zona Franca del Barú	11	11	9	11	8	50
30	Secretaría Nacional de Discapacidad	272	278	282	286	286	1,404
31	Autoridad Nacional de Aduanas	1,143	1,374	1,395	1,402	1,396	6,710
32	Instituto Nacional de la Mujer	157	169	195	177	177	875
33	Secretaría Nal. de Niñez, Adolescencia y Familia	288	289	283	282	292	1,434
34	Autoridad Nacional de Administración de Tierras	724	753	740	737	792	3,746
35	Autoridad de Pasaporte de Panamá	125	117	158	153	153	706
36	Autoridad Nacional de Transparencia y Acceso a la Información	72	70	68	74	74	358

Cuadro No.6 Sueldo Bruto Mensual y Acumulado de Funcionarios Permanentes y Eventuales en el Sector Público:
Enero - Mayo de 2020 (Conclusión)
 (En miles de B/.)

No.	ENTIDAD	ENERO	FEBRERO	MARZO	ABRIL	MAYO	Monto Acumulado
	Empresas Públicas	13,597	13,610	14,650	14,284	13,413	69,554
37	Autoridad Marítima de Panamá	1,774	1,846	1,817	1,814	1,919	9,170
38	Bingos Nacionales	19	19	23	25	29	115
39	Autoridad Aeronáutica Civil	1,472	1,519	1,510	1,510	1,508	7,519
40	Aeropuerto Internacional de Tocumen, S.A. 2/	2,023	2,055	2,065	2,041	1,225	9,409
41	Instituto de Acueductos y Alcantarillados Nacionales	1,569	1,440	1,620	1,775	1,700	8,104
42	Instituto de Mercadeo Agropecuario	423	569	992	636	622	3,242
43	Empresa de Transmisión Eléctrica, S.A.	991	974	1,046	1,091	1,089	5,191
44	Lotería Nacional de Beneficencia	1,613	1,567	1,540	1,532	1,532	7,784
45	Zona Libre de Colón	494	501	488	520	502	2,505
46	Empresa de Generación Eléctrica, S. A.	35	34	35	36	36	176
47	Agencia del Área Económica Especial Panamá Pacífico	171	179	169	167	167	853
48	Autoridad de Aseo Urbano y Domiciliario	1,875	1,867	2,300	2,029	2,034	10,105
49	Empresa Nacional de Autopistas, S.A.	63	60	65	140	82	410
50	Empresa Metro de Panamá, S.A.	1,075	980	980	968	968	4,971
	Intermediarios Financieros	10,113	10,262	10,223	10,232	10,247	51,077
51	Superintendencia de Bancos	836	836	833	829	837	4,171
52	Banco de Desarrollo Agropecuario	748	907	878	862	855	4,250
53	Banco Hipotecario Nacional	147	144	146	147	147	731
54	Banco Nacional de Panamá	5,012	4,971	4,953	4,975	4,988	24,899
55	Caja de Ahorros	2,771	2,765	2,795	2,776	2,775	13,882
56	Superintendencia del Mercado de Valores	253	236	225	236	238	1,188
57	Instituto de Seguro Agropecuario	247	289	286	289	289	1,400
58	Superintendencia de Seguros	99	114	107	118	118	556

1/ Creado mediante Ley 8 de 25 de marzo de 2015; reemplaza a la Autoridad Nacional del Ambiente.

2/ La Sociedad Anónima Aeropuerto Internacional de Tocumen es responsable de la administración de cinco aeropuertos internacionales: Enrique Jiménez (Colón), Enrique Malek (Chiriquí), Scarlett Martínez (Coclé), Panamá Pacífico (Panamá Oeste) y Tocumen (Panamá).

3/ Se crea el Instituto Técnico Superior Especializado - Ley 71 de 8 de noviembre de 2017.

4/ Creado mediante Ley 90 de 15 de agosto de 2019; reemplaza al Instituto Nacional de Cultura.

(R) Cifra Revisada.

Cuadro No.7 SUELDO BRUTO MENSUAL Y NÚMERO DE FUNCIONARIOS, PERMANENTES Y EVENTUALES, EN EL SECTOR PÚBLICO:
MAYO DE 2021

No.	ENTIDAD	PERMANENTES				EVENTUALES 2/				TOTALES			
		SUELDO BRUTO 1/ (en miles de B.) (1)	FUNCIONARIOS (2)	SUELDO PROMEDIO (en Balboas) (3)=(1)/(2)*1000	SUELDO BRUTO (en miles de B.) (4)	FUNCIONARIOS (5)	SUELDO PROMEDIO (en Balboas) (6)=(4)/(5)*1000	SUELDO BRUTO (en miles de B.) (7)=(1+4)	FUNCIONARIOS (8)=(2+5)	SUELDO PROMEDIO (en Balboas) (9)=(7)/(8)*1000			
	Gobierno Central	231,726	144,570	1,603	18,451	14,031	1,315	250,177	158,601	1,577			
1	Asamblea Nacional de Diputados	4,417	2,544	1,736	6,257	2,368	2,642	10,674	4,912	2,173			
2	Contraloría General de la República	5,471	3,571	1,532	365	348	1,049	5,836	3,919	1,489			
3	Ministerio de la Presidencia	2,893	2,900	1,325	-	-	-	2,893	2,900	1,326			
4	Ministerio de Justicia	3,337	3,531	1,045	163	112	1,455	3,500	3,643	1,367			
5	Ministerio de Gobierno	39,880	29,659	1,343	675	561	1,203	40,555	30,260	1,340			
6	Ministerio de Relaciones Exteriores	897	609	1,473	90	57	1,579	987	666	1,482			
7	Ministerio de Educación	97,568	54,687	1,784	3,287	3,956	831	100,855	58,643	1,720			
8	Ministerio de Cultura	1,209	988	1,224	28	36	778	1,237	1,024	1,192			
9	Ministerio de Comercio e Industrias	853	702	1,215	208	188	1,106	1,061	890	1,192			
10	Ministerio de Obras Públicas	1,709	1,991	1,121	144	184	1,485	1,783	2,175	1,582			
11	Ministerio de Desarrollo Agropecuario	3,479	2,105	1,653	440	529	832	3,919	2,634	1,488			
12	Ministerio de Salud	32,588	15,587	2,091	5,032	4,194	1,200	37,620	19,781	1,902			
13	Ministerio de Trabajo y Desarrollo Laboral	853	776	1,099	361	288	1,211	1,214	1,074	1,130			
14	Ministerio de Vivienda y Ordenamiento Territorial	3,293	2,957	1,122	3	2	1,500	4,222	3,939	1,583			
15	Ministerio de Asesorías	1,416	1,505	1,068	98	77	1,272	1,461	1,505	1,269			
16	Ministerio de Desarrollo Social	2,968	1,605	1,847	94	71	1,416	3,062	2,976	1,303			
17	Ministerio del Ambiente	1,795	1,795	1,431	6	4	1,500	2,574	1,799	1,431			
18	Órgano Judicial	8,948	5,442	1,644	23	11	2,091	8,971	5,453	1,645			
19	Procuraduría General de la Nación	10,267	6,482	1,584	357	389	918	10,267	6,482	1,584			
20	Tribunal Electoral	3,395	2,21	1,105	357	389	918	3,395	2,21	1,105			
21	Procuraduría de la Administración	369	221	1,670	-	-	-	369	221	1,670			
22	Fiscalía General Electoral	282	195	1,446	-	-	-	282	195	1,446			
23	Tribunal de Cuentas	193	113	1,708	3	1	3,000	196	116	1,586			
24	Fiscalía de Cuentas	181	114	1,588	3	2	1,500	184	116	1,586			
25	Defensoría del Pueblo	256	197	1,299	25	20	1,250	281	217	1,295			
26	Comisión de Control del Poder Judicial	114	70	1,629	-	-	-	114	70	1,629			
27	Tribunal Administrativo de la Función Pública 8/	1,963	1,339	1,466	-	-	-	1,963	1,339	1,466			
	Representantes de Corregimientos	133,003	78,992	1,684	11,105	10,100	1,100	144,108	89,092	1,618			
	Sector Descentralizado	105,379	54,631	1,929	9,924	8,654	1,147	115,303	63,285	1,822			
	Instituciones Descentralizadas	855	897	953	143	201	711	998	1,088	909			
1	Autoridad del Tránsito y Transporte Terrestre	516	516	1,518	-	-	-	516	516	1,518			
2	Autoridad Nacional de los Servicios Públicos	64,726	29,474	2,198	2,689	1,761	1,527	67,415	31,236	1,867			
3	Autoridad de Regulación y Supervisión de la Televisión	468	27	1,733	23	14	1,259	491	41	1,171			
4	Autoridad de Protección al Consumidor y Defensa de la Competencia	55	27	2,037	7	4	1,750	62	31	2,000			
5	Sistema de Ahorro y Capitalización	427	456	936	207	257	805	634	713	889			
6	Instituto para la Formación y Aprovechamiento de los Recursos Humanos	272	495	549	272	14	500	509	509	548			
7	Instituto de Innovación Agropecuaria de Panamá	565	638	886	101	113	894	666	751	887			
8	Instituto Panameño de Deportes	443	468	947	96	113	850	539	581	928			
9	Instituto Nacional de Formación Profesional y Capacitación para el Desarrollo Humano	186	106	1,755	-	-	-	186	106	1,755			
10	Instituto Técnico Superior Especializado	3,848	1,988	1,936	407	154	2,643	4,255	2,142	1,986			
11	Instituto Panameño de Rehabilitación Especial	229	114	2,009	97	92	1,051	229	114	2,009			
12	Autoridad Nacional para la Innovación Gubernamental	369	313	1,173	40	23	1,239	409	336	1,217			
13	Asociación de Ahorro y Ahorro Cooperativo	558	293	1,904	55	65	846	613	358	1,712			
14	Autoridad de Regulación y Supervisión de la Salud	662	693	955	2	3	667	664	696	954			
15	Instituto Comemorativo Gorgas de Estudios de la Salud	4,451	1,654	2,691	463	553	837	4,914	2,207	2,227			
16	Registro Público de Panamá	12,004	5,521	2,174	3,989	4,146	962	15,993	9,667	1,654			
17	Universidad Autónoma de Chiriquí	910	808	1,497	606	367	1,651	1,516	975	1,555			
18	Universidad de Panamá	5,081	2,841	1,788	449	256	1,754	5,530	3,097	1,796			
19	Universidad Especializada de Las Américas	365	195	1,799	84	70	2,000	417	265	1,574			
20	Universidad Tecnológica de Panamá	333	195	1,708	26	20	1,300	341	205	1,205			
21	Universidad Marítima Internacional de Panamá	425	321	1,199	26	20	1,300	425	291	1,460			
22	Sistema Estatal de Radio y Televisión	378	189	1,460	-	-	-	378	189	1,460			
23	Autoridad Panameña de Seguridad de los Alimentos	378	189	1,460	-	-	-	378	189	1,460			
24	Autoridad de Contrataciones Públicas	470	387	1,214	-	-	-	470	387	1,214			
25	Autoridad de los Recursos Acuáticos de Panamá	85	45	1,889	15	17	882	485	404	1,200			
26	Autoridad de los Recursos Acuáticos de Panamá	85	45	1,889	15	17	882	485	404	1,200			
27	Tribunal Administrativo de Contrataciones Públicas	272	210	1,295	-	-	-	272	210	1,295			
28	Autoridad de la Micro, Pequeña y Mediana Empresa	13	15	867	2	3	667	15	18	833			
29	Zona Franca del Barú	284	223	1,274	5	4	2,250	289	227	1,273			
30	Secretaría Nacional de Discapacidad	1,182	1,327	891	270	311	868	1,452	1,638	886			
31	Autoridad Nacional de la Mujer	180	134	1,194	20	20	1,000	180	154	1,169			
32	Instituto Nacional de la Familia	288	221	1,303	1	1	2,899	289	222	1,302			
33	Secretaría Nacional de Administración de Tierras	739	695	1,063	40	37	1,081	739	695	1,063			
34	Autoridad Nacional de Administración de Tierras	120	117	1,026	-	-	-	120	117	1,026			
35	Autoridad de Pasaportes de Panamá	128	60	2,133	-	-	-	128	60	2,133			
36	Superintendencia de Servicios Financieros 4/	268	242	1,102	-	-	-	268	242	1,102			
37	Superintendencia de Servicios Financieros 4/	268	242	1,102	-	-	-	268	242	1,102			
38	Autoridad Nacional de Descentralización	2,146	1,947	1,102	53	8	2,875	2,91	250	1,164			
39	Benemérito Cuerpo de Bomberos de Panamá	2,146	1,947	1,102	53	8	2,875	2,91	250	1,164			
40	Centro Nacional de Estudios en Técnicas de Imágenes Moleculares (CENETIM) 8/	-	-	-	-	28	2,036	2,203	1,975	1,115			

Cuadro No.7 SUELDO BRUTO MENSUAL Y NÚMERO DE FUNCIONARIOS, PERMANENTES Y EVENTUALES, EN EL SECTOR PÚBLICO:
MAYO DE 2021 (Conclusión)

No.	ENTIDAD	PERMANENTES				EVENTUALES 2/				TOTALES		
		SUELDO BRUTO 1/ (en miles de B.) (1)	FUNCIONARIOS (2)	SUELDO PROMEDIO (en Balboas) (3)=(1)/(2)*1000	SUELDO BRUTO (en miles de B.) (4)	FUNCIONARIOS (5)	SUELDO PROMEDIO (en Balboas) (6)=(4)/(5)*1000	SUELDO BRUTO (en miles de B.) (7)=(1+4)	FUNCIONARIOS (8)=(2+5)	SUELDO PROMEDIO (en Balboas) (9)=(7)/(8)*1000		
	Empresas Públicas	17,368	17,143	1,013	894	1,125	8,388	18,262	18,268	1,000		
41	Autoridad Marítima de Panamá	1,900	1,529	1,243	100	83	1,205	2,000	1,612	1,241		
42	Bingos Nacionales	27	30	900	-	-	-	27	30	900		
43	Autoridad Aeronáutica Civil	1,470	935	1,572	11	8	1,375	1,652	943	1,571		
44	Aeropuerto Internacional de Tocumen, S.A. 3/	1,652	1,036	1,595	-	-	-	1,652	1,036	1,595		
45	Instituto de Acuicultura y Alcantarillados Nacionales	1,491	2,833	526	145	313	463	1,636	3,146	520		
46	Instituto de Mercado Agropecuario	327	298	1,097	359	438	820	686	736	932		
47	Empresa de Transmisión Eléctrica, S.A.	1,140	552	2,065	-	-	-	1,140	552	2,065		
48	Lotería Nacional de Beneficencia	1,439	1,667	863	4	6	667	1,443	1,673	863		
49	Zona Libre de Colón	486	541	888	114	50	2,280	600	591	1,015		
50	Empresa de Generación Eléctrica, S.A.	38	17	2,235	-	-	-	38	17	2,235		
51	Agencia del Área Panamá Pacífico	167	101	1,653	-	-	-	167	101	1,653		
52	Autoridad de Aseo Urbano y Domiciliario	1,887	2,444	772	154	219	703	2,041	2,663	766		
53	Empresa Nacional de Autopistas, S.A.	90	29	3,103	-	-	-	90	29	3,103		
54	Empresa Metro de Panamá, S.A.	1,056	652	1,620	7	8	875	1,063	660	1,611		
55	Empresa Mercados Nacionales de la Cadena de Frío, S.A. 6/	265	214	1,238	-	-	-	265	214	1,238		
56	Transporte Masivo de Pasajeros, S.A. (MIBUS) 7/	3,933	4,265	922	-	-	-	3,933	4,265	922		
	Intermediarios Financieros	10,256	7,218	1,421	287	321	894	10,543	7,539	1,398		
57	Superintendencia de Bancos	818	453	1,806	-	-	-	818	453	1,806		
58	Banco de Desarrollo Agropecuario	818	634	1,290	124	135	919	942	789	1,225		
59	Banco Hipotecario Nacional	151	294	514	17	24	708	168	318	528		
60	Banco Nacional de Panamá	4,977	3,510	1,418	8	7	1143	4,965	3,517	1,417		
61	Caja de Ahorros	2,870	1,960	1,464	47	55	855	2,917	2,015	1,448		
62	Superintendencia del Mercado de Valores	230	115	2,000	-	-	-	230	115	2,000		
63	Instituto de Seguro Agropecuario	232	175	1,326	91	100	910	323	275	1,175		
64	Superintendencia de Seguros y Reaseguros	160	77	2,078	-	-	-	160	77	2,078		
	Total del Sector Público	364,729	223,562	1,631	29,556	24,131	1,225	394,285	247,693	1,592		

1/ No se incluye pago correspondiente a vigencias expiradas.

2/ Incluye empleados transitorios y contingentes.

3/ La Sociedad Anónima Aeropuerto Internacional de Tocumen es responsable de la administración de cinco aeropuertos internacionales: Enrique Jiménez (Colón), Enrique Malek (Chiriquí), Scahill Maríñez (Cooñé), Panamá Pacífico (Panamá Oeste) y Tocumen (Panamá).

4/ Creado mediante Ley 124 de 7 de enero de 2020.

5/ Creada mediante Ley 37 del 29 de junio de 2009, en su título II, capítulo I, Art. 19.

6/ Creada mediante Ley 90 del 17 de noviembre de 2013.

7/ Contrato No.67-2015.

8/ No están operando.

9/ Incluye pago por B/2,266.44 a 108 observadores meteorológicos.

(-) Cantidad nula o cero.

(.) Dato no aplicable.

Cuadro No.8 DIFERENCIAS EN EL SUELDO BRUTO MENSUAL Y NÚMERO DE FUNCIONARIOS, PERMANENTES Y EVENTUALES, EN EL SECTOR PÚBLICO:
MAYO - ABRIL DE 2021

No	ENTIDAD	TOTALES DE MAYO 2021			TOTALES DE ABRIL 2021			DIFERENCIAS TOTALES			DIFERENCIAS EVENTUALES ^{1/}			DIFERENCIAS PERMANENTES		
		SUELDO BRUTO (en miles de B./)	FUNCIONARIOS	SUELDO BRUTO (en miles de B./)	SUELDO BRUTO (en miles de B./)	FUNCIONARIOS	SUELDO BRUTO (en miles de B./)	SUELDO BRUTO (en miles de B./)	FUNCIONARIOS	SUELDO BRUTO (en miles de B./)	SUELDO BRUTO (en miles de B./)	FUNCIONARIOS	SUELDO BRUTO (en miles de B./)	SUELDO BRUTO (en miles de B./)	FUNCIONARIOS	
	Gobierno Central	250,177	158,601	246,663	157,004	3,514	2,852	1,597	1,546	662	51					
1	Asamblea Nacional de Diputados	10,674	4,912	7,584	3,923	3,090	989	989	969	121	20					
2	Contraloría General de la República	5,836	3,919	5,805	2,892	31	27	27	22	5	5					
3	Ministerio de la Presidencia	2,903	2,190	2,898	2,183	31	7	7	22	3	7					
4	Servicio de Protección Institucional (SPI)	2,628	1,996	2,603	1,997	25	-1	-1	-	25	-1					
5	Ministerio de Gobierno	3,500	3,643	3,638	3,638	32	5	29	7	3	-2					
6	Ministerio de Relaciones Exteriores	987	30,280	40,100	455	-34	-5	115	-27	460	142					
7	Ministerio de Educación	100,855	58,643	100,962	58,388	-107	60	255	353	-167	-98					
8	Ministerio de Cultura	1,067	1,067	1,067	1,067	3	4	1	7	1	1					
9	Ministerio de Comercio e Industrias	1,081	1,890	1,084	1,891	-3	-1	-1	-	-2	-1					
10	Ministerio de Obras Públicas	1,853	2,175	1,868	2,183	-15	-1	38	1	-16	-9					
11	Ministerio de Desarrollo Agropecuario	3,919	2,634	3,926	2,596	-7	-6	38	27	96	11					
12	Ministerio de Salud	37,620	19,781	37,836	19,638	-216	143	22	143	33	-					
13	Ministerio de Vivienda y Ordenamiento Territorial	1,214	1,074	1,150	1,052	64	74	22	74	-10	-11					
14	Ministerio de Economía y Finanzas	722	699	739	739	-15	-6	-40	-	-9	-40					
15	Ministerio de Desarrollo Laboral	4,244	3,123	4,259	3,120	-15	3	3	4	-9	5					
16	Ministerio de Ambiente	1,416	1,505	1,411	1,487	5	18	18	-	5	18					
17	Ministerio del Poder Judicial	2,574	1,799	2,605	1,805	-31	-6	-	-	-31	-6					
18	Organismo Judicial	8,971	5,453	8,774	5,464	197	-11	-11	-	197	-11					
19	Procuraduría General de la Nación	10,267	9,482	10,244	9,485	27	27	19	4	27	27					
20	Procuraduría de la Administración	3,621	3,221	3,625	3,221	4	6	9	4	4	-10					
21	Fiscalía General Electoral	282	221	286	218	-6	-3	3	-	-4	3					
22	Tribunal de Cuentas	196	114	197	115	-1	-1	-1	-	-1	-1					
23	Fiscalía General de Cuentas	184	116	180	113	3	3	3	2	1	1					
24	Fiscalía General de Justicia	281	217	281	221	-10	-4	-4	-	-10	-5					
25	Defensoría del Pueblo	114	70	114	70	-	-	-	-	-	-					
26	Tribunal Administrativo Tributario	-	-	-	-	-	-	-	-	-	-					
27	Tribunal Administrativo de la Función Pública	1,963	1,339	1,963	1,337	4	2	2	-	4	2					
	Representantes de Corregimientos	-	-	-	-	-	-	-	-	-	-					
	Sector Descentralizado	144,108	89,092	143,036	86,848	1,072	244	244	372	519	-128					
	Instituciones Descentralizadas	115,303	63,285	114,588	63,315	715	-30	436	276	279	-306					
1	Autoridad del Tránsito y Transporte Terrestre	998	1,098	956	1,091	42	7	7	2	42	5					
2	Autoridad Nacional de los Servicios Públicos	835	516	835	517	-4	-1	-1	-	-4	-1					
3	Caja de Seguro Social	67,429	31,123	67,801	31,563	-372	-14	-14	-45	-358	-385					
4	Autoridad de Protección al Consumidor y Defensa de la Competencia	47	48	46	48	1	1	1	-	1	1					
5	Servicio de Atención al Ciudadano	62	31	60	30	2	1	1	-	2	1					
6	Instituto para la Formación y Aprovechamiento de los Recursos Humanos	634	713	634	711	3	-1	-1	-	3	-5					
7	Instituto de Innovación Agropecuaria de Panamá	279	509	280	510	-1	2	2	-	-1	-1					
8	Instituto Panameño de Deportes	666	751	688	738	-72	4	4	8	-26	5					
9	Instituto Nacional de Formación Profesional y Capacitación para el Desarrollo	539	581	530	572	9	9	7	7	2	2					
10	Instituto Técnico Superior Especializado	186	106	180	109	-4	-3	-3	-	-4	-3					
11	Instituto Panameño de Formación Especial	4,255	2,142	3,759	2,026	496	116	116	72	224	44					
12	Autoridad Nacional para la Innovación Gubernamental	229	114	230	115	-1	-1	-1	-	-1	-1					
13	Instituto Panameño Autónomo Cooperativo	571	471	464	471	21	5	5	5	16	2					
14	Instituto de Turismo de Panamá	613	358	613	357	3	1	1	1	3	1					
15	Instituto Costarricense de Investigación y Recursos de Estudios de la Salud	696	696	696	690	6	6	6	-	6	6					
16	Registro Público de Panamá	664	696	665	690	9	6	6	-	9	6					
17	Universidad Autónoma de Chiriquí	4,914	2,207	4,814	2,186	100	21	21	22	73	-1					
18	Universidad de Panamá	15,993	9,667	15,712	9,698	281	-31	-24	-28	305	-3					
19	Universidad Especializada de Las Américas	1,516	975	1,285	719	251	256	256	254	2	2					
20	Universidad Tecnológica de Panamá	5,530	3,097	5,720	3,139	-190	-42	-42	-43	-21	1					
21	Universidad Marítima Internacional de Panamá	417	265	406	261	11	4	4	-	12	3					
22	Sistema Estatal de Seguridad Pública	411	341	397	336	14	5	5	-	16	5					
23	Autoridad Panameña de Seguridad e Inspección de los Alimentos	491	291	484	294	1	-3	-3	-	1	-3					
24	Comisión de Regulación de los Servicios Públicos	145	104	144	104	1	-	-	-	1	-					
25	Secretaría Nacional de Ciencia, Tecnología e Innovación	378	189	383	191	-5	-2	-2	-	-5	-2					
26	Autoridad de los Recursos Acuáticos de Panamá	485	404	480	393	87	45	45	-	25	11					
27	Tribunal Administrativo de Contrataciones Públicas	85	45	85	45	-	-	-	-	-	-					
28	Autoridad de la Micro, Pequeña y Mediana Empresa	272	210	285	209	-13	-	-	-	-13	-					
29	Zona Franca del Barú	15	18	15	18	-3	-	-	-	-3	-					
30	Secretaría Nacional de Discapacidad	227	227	229	229	-2	-2	-2	-	-2	-2					
31	Autoridad Nacional de Aduanas	1,638	1,638	1,449	1,628	3	10	10	2	2	2					
32	Instituto Nacional de la Mujer	180	154	188	143	45	8	8	7	14	4					
33	Secretaría Nacional de Niñez, Adolescencia y Familia	739	692	739	692	4	4	4	1	4	1					
34	Autoridad Nacional de Tierras	739	739	739	739	-19	-14	-14	-	-19	-14					
35	Autoridad de Pasaportes de Panamá	160	154	156	150	6	4	4	-	6	4					
36	Autoridad Nacional de Transparencia y Acceso a la Información	86	52	86	51	35	4	4	-	35	4					
37	Superintendencia de Sujetos no Financieros	128	60	116	55	72	5	5	-	12	5					
38	Autoridad Nacional de Descentralización	291	250	244	244	47	6	6	3	47	6					
39	Benemérito Cuerpo de Bomberos de Panamá	2,203	1,975	2,197	1,979	6	-4	-4	8	-26	-7					
40	Centro Nacional de Estudios en Técnicas de Imágenes Moleculares (CENETIM)	-	-	-	-	-	-	-	-	-	-					

Cuadro No.8 DIFERENCIAS EN EL SUELDO BRUTO MENSUAL Y NÚMERO DE FUNCIONARIOS, PERMANENTES Y EVENTUALES, EN EL SECTOR PÚBLICO:

MAYO 2021 - ABRIL DE 2021 (Conclusión)

No	ENTIDAD	TOTALES DE MAYO 2021			TOTALES DE ABRIL 2021			DIFERENCIAS TOTALES			DIFERENCIAS EVENTUALES ^{1/}			DIFERENCIAS PERMANENTES		
		SUELDO BRUTO (en miles de B/.)	FUNCIONARIOS	SUELDO BRUTO (en miles de B/.)	FUNCIONARIOS	SUELDO BRUTO (en miles de B/.)	FUNCIONARIOS	SUELDO BRUTO (en miles de B/.)	FUNCIONARIOS	SUELDO BRUTO (en miles de B/.)	FUNCIONARIOS	SUELDO BRUTO (en miles de B/.)	FUNCIONARIOS	SUELDO BRUTO (en miles de B/.)	FUNCIONARIOS	
	Empresas Públicas	18,262	18,268	18,000	18,078	262	190	100	82	162	108					
41	Autoridad Marítima de Panamá	2,000	1,612	2,008	1,607	-8	5	-5	-	-3	5					
42	Bingos Nacionales	27	30	28	31	-1	-1	-	-	-1	-1					
43	Autoridad Aeronáutica Civil	1,481	943	1,501	948	-20	-5	2	-	-22	-5					
44	Aeropuerto Internacional de Tocumen, S.A. ^{2/}	1,652	1,036	1,670	1,049	-18	-13	-	-	-18	-13					
45	Instituto de Acuicultura y Alcantarillados Nacionales	1,636	3,146	1,630	3,143	6	3	2	4	4	-1					
46	Instituto de Mercado Agropecuario	686	736	653	677	33	59	28	54	5	5					
47	Empresa de Transmisión Eléctrica, S.A.	1,140	552	1,106	551	34	1	-	-	34	1					
48	Lotería Nacional de Beneficencia	1,443	1,673	1,464	1,682	-21	-9	-2	-	-19	-9					
49	Zona Libre de Colón	600	591	509	569	91	22	52	6	39	16					
50	Empresa de Generación Eléctrica, S.A.	38	17	36	15	2	2	-	-	2	2					
51	Agencia de Área Panamá Pacífico	167	101	172	99	-5	2	-	-	-5	2					
52	Autoridad de Aseo Urbano y Domiciliario	2,041	2,663	1,826	2,650	215	13	20	15	195	-2					
53	Empresa Nacional de Autopistas, S.A.	90	29	92	31	-2	-2	-	-	-2	-2					
54	Empresa Metro de Panamá, S.A.	1,063	660	1,099	645	-36	15	3	3	-39	12					
55	Empresa Mercados Nacionales de la Cadena de Frío, S.A. ^{5/}	285	214	279	184	-14	30	-	-	-14	30					
56	Transporte Masivo de Pasajeros, S.A. (MIBUS) ^{6/}	3,933	4,265	3,927	4,197	6	68	-	-	6	68					
	Intermediarios Financieros	10,543	7,539	10,448	7,455	95	84	17	14	78	70					
57	Superintendencia de Bancos	818	453	811	450	7	3	-	-	7	3					
58	Banco de Desarrollo Agropecuario	942	769	939	767	3	2	2	-1	1	3					
59	Banco Hipotecario Nacional	168	318	167	313	1	5	3	5	-2	-					
60	Banco Nacional de Panamá	4,985	3,517	4,921	3,477	64	40	6	5	58	35					
61	Caja de Ahorros	2,917	2,015	2,905	1,981	12	34	7	6	5	28					
62	Superintendencia del Mercado de Valores	230	115	229	115	1	-	-	-	1	-					
63	Instituto de Seguro Agropecuario	323	275	321	277	2	-2	-1	-1	3	-1					
64	Superintendencia de Seguros y Reaseguros	160	77	155	75	5	2	-	-	5	2					
	Total del Sector Público	394,285	247,693	389,699	245,852	4,586	1,841	3,405	1,918	1,181	-77					

^{1/} Incluye funcionarios transitorios y contingentes.

^{2/} La Sociedad Anónima Aeropuerto Internacional de Tocumen es responsable de la administración de cinco aeropuertos internacionales: Enrique Jiménez (Colón), Enrique Malek (Chiriquí), Scarlett Martínez (Coelá), Panamá Pacífico (Panamá Oeste) y Tocumen (Panamá).

^{3/} Creado mediante Ley 124 de 7 de enero de 2020.

^{4/} Creado mediante Ley 37 del 29 de junio de 2009, en su título II, capítulo I, Art. 19.

^{5/} Creado mediante Ley 90 del 7 de noviembre de 2013.

^{6/} Contrato No.67-2015

(-) Cantidad nula o cero.

(.), Dato no aplicable.

Cuadro No.9 DIFERENCIAS EN EL SUELDO BRUTO MENSUAL Y NÚMERO DE FUNCIONARIOS, PERMANENTES Y EVENTUALES, EN EL SECTOR PÚBLICO:
MAYO DE 2021 - MAYO DE 2020

No	ENTIDAD	TOTALES DE MAYO 2021			TOTALES DE MAYO 2020			DIFERENCIAS TOTALES			DIFERENCIAS EVENTUALES J/			DIFERENCIAS PERMANENTES		
		SUELDO BRUTO (en miles de B.)	FUNCIONARIOS	SUELDO BRUTO (en miles de B.)	FUNCIONARIOS	SUELDO BRUTO (en miles de B.)	FUNCIONARIOS	SUELDO BRUTO (en miles de B.)	FUNCIONARIOS	SUELDO BRUTO (en miles de B.)	FUNCIONARIOS	SUELDO BRUTO (en miles de B.)	FUNCIONARIOS	SUELDO BRUTO (en miles de B.)	FUNCIONARIOS	
	Gobierno Central	250,177	158,601	236,821	153,861	13,356	4,740	5,288	3,358	8,068	1,382					
1	Asamblea Nacional de Diputados	10,674	4,912	7,988	4,919	2,686	-7	2,169	-159	517	152					
2	Contraloría General de la República	2,903	2,149	3,066	2,393	-163	-203	92	48	-163	-203					
3	Ministerio del Poder Judicial	2,628	1,986	2,668	2,048	-40	-52	-	-	-	-					
4	Servicio de Protección Institucional (SPI)	3,500	3,643	3,677	3,451	49	-34	36	17	13	51					
5	Ministerio de Gobierno	40,555	30,260	38,647	29,933	1,908	327	-115	17	2,023	439					
6	Ministerio de Seguridad Pública	100,855	58,643	100,629	57,944	226	699	-1,122	149	1,348	550					
7	Ministerio de Relaciones Exteriores	1,061	890	1,032	869	29	21	15	19	111	18					
8	Ministerio de Educación	1,653	2,175	1,788	2,125	65	63	28	37	33	21					
9	Ministerio de Comercio e Industrias	37,629	16,524	37,519	16,594	4,890	105	4	37	50	21					
10	Ministerio de Desarrollo Agropecuario	1,214	1,074	1,172	1,074	4,890	2,876	3,804	3,052	1,033	-187					
11	Ministerio de Trabajo y Desarrollo Laboral	1,722	1,689	1,761	1,689	-59	-4	80	47	-38	-47					
12	Ministerio de Vivienda y Ordenamiento Territorial	4,244	3,129	4,061	3,088	163	-110	-4	-4	-55	-107					
13	Ministerio de Economía y Finanzas	1,416	1,505	1,398	1,416	18	-42	127	54	36	-19					
14	Ministerio de Desarrollo Social	2,574	1,799	1,898	1,432	676	-18	-	-	18	-42					
15	Ministerio del Ambiente	8,971	5,453	8,796	5,554	175	-101	16	7	676	365					
16	Organismo Judicial	10,267	6,482	8,118	5,841	2,149	-101	16	7	2,149	159					
17	Procuraduría General de la Nación	3,752	3,461	3,664	3,439	88	22	59	48	29	-26					
18	Tribunal Electoral	369	221	338	216	31	5	21	5	31	5					
19	Procuraduría de la Administración	282	195	227	157	55	38	-9	-8	64	46					
20	Fiscalía General Electoral	196	114	110	110	4	4	-	-	5	4					
21	Fiscalía General de Cuentas	281	210	259	189	23	18	25	2	23	1					
22	Agencia de Ingresos Públicos	114	70	114	71	22	18	25	2	23	1					
23	Tribunal Administrativo Tributario	1,963	-	1,963	-	-	-	-	-	-	-					
24	Representantes de Corregimientos	1,339	1,339	-	-	-	-2	-	-	-	-2					
	Sector Descentralizado	144,108	89,092	138,458	82,625	5,650	6,467	1,221	576	4,429	5,891					
	Instituciones Descentralizadas	115,303	63,285	114,798	61,424	505	1,861	1,095	442	-590	1,419					
1	Autoridad del Tránsito y Transporte Terrestre	988	1,098	968	1,164	30	-66	12	3	18	-69					
2	Autoridad Nacional de los Servicios Públicos	846	516	846	516	-11	-	-	-	11	-					
3	Agencia de Regulación y Defensa de la Competencia	67,393	31,533	70,356	31,533	-3,151	-390	1,415	844	-4,572	-1,234					
4	Autoridad de Regulación de Energía Eléctrica	48	48	48	48	-	-	9	9	-	-					
5	Sistema de Ahorro y Capitalización	62	31	61	25	21	6	-	21	19	5					
6	Instituto para la Formación y Aprovechamiento de los Recursos Humanos	634	713	612	612	22	32	16	16	6	9					
7	Instituto de Innovación Agropecuaria de Panamá	279	509	265	488	14	21	7	7	7	7					
8	Instituto Panameño de Deportes	666	751	615	694	51	57	-151	-156	202	213					
9	Instituto Nacional de Formación Profesional y Capacitación para el Desarrollo Humano	539	581	534	572	5	9	20	22	-15	-13					
10	Instituto Técnico Superior Especializado	186	106	184	102	2	4	362	-	-2	4					
11	Instituto Panameño de Habilitación Especial	4,255	2,142	3,530	1,943	725	199	199	117	363	82					
12	Autoridad Nacional para la Innovación Gubernamental	229	114	224	110	5	4	-	-	5	4					
13	Instituto Panameño Autónomo Cooperativo	571	471	526	45	45	33	34	40	11	-7					
14	Instituto de Instrucción de Panamá	42	42	42	42	-	-	-	-	3	-					
15	Instituto Científico y Tecnológico de Estudios de la Salud	613	358	613	348	-562	10	-612	3	-23	-					
16	Registro Público de Panamá	664	696	641	685	23	11	-7	-3	30	14					
17	Universidad Autónoma de Chiriquí	4,914	2,207	4,824	2,018	90	189	90	225	53	-36					
18	Universidad de Panamá	15,993	9,667	15,543	9,709	450	-42	-97	-197	547	155					
19	Universidad Especializada de Las Américas	1,516	975	1,735	1,519	-544	-544	-272	-602	53	58					
20	Universidad Tecnológica de Panamá	5,530	3,097	5,373	3,145	157	-48	159	-2	-2	-46					
21	Universidad Marítima Internacional de Panamá	417	265	366	238	51	27	20	14	31	13					
22	Sistema Estatal de Radio y Televisión	411	341	405	353	6	-12	4	3	15	-4					
23	Autoridad Panameña de Seguridad de los Alimentos	425	291	410	287	15	4	-	-	15	-					
24	Autoridad General de Contrataciones Públicas	378	188	376	183	-9	20	-	-	39	-					
25	Sistema de Información Geográfica e Innovación	485	404	485	371	69	33	-	-	69	26					
26	Autoridad de los Recursos Acuáticos de Panamá	85	45	94	49	-4	-4	-	-	-9	-4					
27	Tribunal Administrativo de Contrataciones Públicas	272	210	280	212	-8	-2	-16	-7	8	5					
28	Autoridad de la Micro, Pequeña y Mediana Empresa	15	18	8	9	7	1	4	2	6	7					
29	Zona Franca del Barú	289	227	286	226	3	3	1	3	-1	-2					
30	Secretaría Nacional de Discapacidad	1,452	1,638	1,396	1,599	56	39	33	33	23	4					
31	Autoridad Nacional de la Mujer	180	154	177	154	-3	-	11	12	-8	-2					
32	Instituto Nacional de la Mujer	289	222	282	217	5	5	1	1	-4	4					
33	Secretaría Nacional de Niñez, Adolescencia y Familia	34	685	34	18	-53	-24	-	-	-53	-24					
34	Autoridad Nacional de Administración de Tierras	151	151	151	151	-	-	-	-	-	-					
35	Autoridad Nacional de Transparencia y Acceso a la Información	86	52	74	50	12	2	-	-	12	2					
36	Autoridad Nacional de Supervisión de Seguros	128	60	128	60	128	60	128	60	128	60					
37	Superintendencia de Seguros de Vida	291	250	291	250	291	250	291	250	291	250					
38	Autoridad Nacional de Descentralización	2,203	1,975	2,203	1,975	2,203	1,975	2,203	1,975	2,203	1,975					
39	Benemérito Cuerpo de Bomberos de Panamá	-	-	-	-	-	-	-	-	-	-					
40	Centro Nacional de Estudios en Técnicas de Imágenes Moleculares (CENETIM)	8	-	-	-	-	-	-	-	-	-					

Cuadro No.9 DIFERENCIAS EN EL SUELDO BRUTO MENSUAL Y NÚMERO DE FUNCIONARIOS, PERMANENTES Y EVENTUALES, EN EL SECTOR PÚBLICO:

MAYO DE 2021 - MAYO DE 2020 (Conclusión)

No	ENTIDAD	TOTALES DE MAYO 2021		TOTALES DE MAYO 2020		DIFERENCIAS TOTALES		DIFERENCIAS EVENTUALES 1/		DIFERENCIAS PERMANENTES	
		SUELDO BRUTO (en miles de B.)	FUNCIONARIOS	SUELDO BRUTO (en miles de B.)	FUNCIONARIOS	SUELDO BRUTO (en miles de B.)	FUNCIONARIOS	SUELDO BRUTO (en miles de B.)	FUNCIONARIOS	SUELDO BRUTO (en miles de B.)	FUNCIONARIOS
	Empresas Públicas	18,262	18,268	13,413	13,914	4,849	4,354	81	77	4,768	4,277
41	Autoridad Marítima de Panamá	2,000	1,612	1,919	1,501	81	111	-9	59	90	52
42	Brigos Nacionales	27	30	29	36	-2	-6	-	-	-2	-6
43	Autoridad Aeronáutica Civil	1,481	943	1,508	950	-27	-7	-3	-	-24	-7
44	Aeropuerto Internacional de Tocumen, S.A. 2/	1,652	1,036	1,225	1,364	427	-328	-	-	427	-328
45	Instituto de Acueductos y Alcantarillados Nacionales	1,636	3,146	1,700	3,202	-64	-56	1	16	-65	-72
46	Instituto de Mercado Agropecuario	686	736	622	688	64	48	-5	-19	69	67
47	Empresa de Transmisión Eléctrica, S.A.	1,140	552	1,089	443	51	109	-	-	51	109
48	Lotería Nacional de Beneficencia	1,443	1,673	1,532	1,804	-89	-131	-	1	-89	-132
49	Zona Libre de Colón	600	591	502	587	98	4	96	36	2	-32
50	Empresa de Generación Eléctrica, S.A.	38	17	36	14	2	3	-2	-1	4	4
51	Agencia del Área Panamá Pacífico	167	101	167	77	-	24	-	-	-	24
52	Autoridad de Aseo Urbano y Domiciliario	2,041	2,663	2,034	2,662	7	-19	-4	-23	11	4
53	Empresa Nacional de Autopistas, S.A.	90	29	82	20	8	9	-	-	8	9
54	Empresa Metro de Panamá, S.A.	1,063	660	968	546	95	114	7	8	88	106
55	Empresa Mercados Nacionales de la Cadena de Frio, S.A. 5/	265	214	-	-	265	214	-	-	265	214
56	Transporte Masivo de Pasajeros, S.A. (MIBUS) 6/	3,933	4,265	-	-	3,933	4,265	-	-	3,933	4,265
	Intermediarios Financieros	10,543	7,539	10,247	7,287	296	252	45	57	251	195
57	Superintendencia de Bancos	818	453	837	460	-19	-7	-	-	-19	-7
58	Banco de Desarrollo Agropecuario	942	769	855	700	87	69	35	38	52	31
59	Banco Hipotecario Nacional	168	318	147	306	21	12	8	11	13	1
60	Banco Nacional de Panamá	4,985	3,517	4,988	3,495	-3	22	-5	-	2	22
61	Caja de Ahorros	2,917	2,015	2,775	1,878	142	137	2	6	140	131
62	Superintendencia del Mercado de Valores	230	115	238	119	-8	-4	-	-	-8	-4
63	Instituto de Seguro Agropecuario	323	275	289	267	34	8	5	2	29	6
64	Superintendencia de Seguros y Reaseguros	160	77	118	62	42	15	-	-	42	15
	Total del Sector Público	394,285	247,693	375,279	236,466	19,006	11,207	6,509	3,934	12,487	7,273

1/ Incluye Funcionarios transitorios y contingentes.

2/ La Sociedad Anónima Aeropuerto Internacional de Tocumen es responsable de la administración de cinco aeropuertos internacionales: Enrique Jiménez (Colón), Enrique Malek (Chiriquí), Scarlett Martínez (Coclé), Panamá Pacífico (Panamá Oeste) y Tocumen (Panamá).

3/ Creado mediante Ley 124 de 7 de enero de 2020.

4/ Creado mediante Ley 37 de 29 de junio de 2009, en su título II, capítulo I, Art.19.

5/ Creado mediante Ley 90 del 7 de noviembre de 2013.

6/ Contrato No.67-2015

(-) Cantidad nula o cero.

(.) Dato no aplicable

Cuadro No.10 SUELDO BRUTO MENSUAL Y NÚMERO DE FUNCIONARIOS, PERMANENTES Y EVENTUALES, EN EL SECTOR PÚBLICO: MAYO DE 2020

No.	ENTIDAD	PERMANENTES		EVENTUALES Z/		SUELDO PROMEDIO (en Balboas)		SUELDO BRUTO (en miles de B./)	SUELDO PROMEDIO (en Balboas)	SUELDO BRUTO (en miles de B./)	TOTALES	
		SUELDO BRUTO / (en miles de B./)	FUNCIONARIOS	SUELDO PROMEDIO (en Balboas)	FUNCIONARIOS	SUELDO PROMEDIO (en Balboas)	FUNCIONARIOS				SUELDO BRUTO (en miles de B./)	SUELDO PROMEDIO (en Balboas)
		(1)	(2)	(3)=(1)/(2)*1000	(5)	(6)=(4)/(5)*1000	(7)=(1+4)	(8)=(2+5)	(9)=(7)/(8)*1000			
	Gobierno Central											
1	Asamblea Nacional	223,658	143,188	1,562	13,163	1,233	236,821	153,861	1,539			
2	Cancillería	3,000	2,392	1,630	4,088	1,618	7,988	3,915	1,624			
3	Ministerio de la Presidencia	5,482	2,812	1,910	3,913	1,643	5,795	3,015	1,480			
4	Servicio de Protección Institucional (SPI)	2,668	2,393	1,281	-	-	3,066	2,048	1,281			
5	Ministerio de Gobierno	3,324	3,582	1,303	127	95	2,668	3,677	1,303			
6	Ministerio de Seguridad Pública	37,857	29,260	1,294	790	1,174	38,647	29,933	1,291			
7	Ministerio de Relaciones Exteriores	864	587	1,477	81	58	1,397	645	1,465			
8	Ministerio de Educación	96,220	54,137	1,772	4,409	1,158	100,629	57,944	1,737			
9	Ministerio de Cultura	1,098	970	1,132	13	17	765	887	1,111			
10	Ministerio de Comercio e Industrias	1,820	681	1,204	212	188	1,032	869	1,188			
11	Ministerio de Obras Públicas	1,672	1,978	1,166	116	789	1,788	2,125	1,188			
12	Ministerio de Desarrollo Agropecuario	3,496	2,132	1,640	139	814	3,619	2,529	1,510			
13	Ministerio de Trabajo y Desarrollo Laboral	31,481	15,823	1,988	1,285	1,126	32,765	19,074	1,896			
14	Ministerio de Vivienda y Ordenamiento Territorial	891	824	1,083	281	255	1,174	1,074	1,089			
15	Ministerio de Economía y Finanzas	774	804	983	7	5	781	809	965			
16	Ministerio de Desarrollo Social	3,227	2,371	1,361	854	717	4,081	3,088	1,322			
17	Ministerio de Ambiente	1,398	1,547	1,094	-	-	1,398	1,547	904			
18	Órgano Judicial	1,892	1,430	1,323	6	2	1,898	1,432	1,325			
19	Procuraduría General de la Nación	8,789	5,550	1,584	7	4	8,796	5,554	1,584			
20	Tribunal Electoral	8,118	5,841	1,390	-	-	8,118	5,841	1,390			
21	Fiscalía General Electoral	3,366	3,098	1,087	298	341	3,664	3,439	1,065			
22	Tribunal General Electoral	338	216	1,565	-	-	338	216	1,565			
23	Tribunal de Cuentas	218	149	1,463	9	8	227	157	1,446			
24	Fiscalía General de Cuentas	168	109	1,725	1	1	169	109	1,725			
25	Defensoría del Pueblo	259	196	1,302	-	-	259	199	1,302			
26	Tribunal Administrativo Tributario	114	71	1,606	71	-	114	71	1,606			
27	Representantes de Corregimientos	1,963	1,341	1,464	-	-	1,963	1,341	1,464			
	Sector Descentralizado											
	Instituciones Descentralizadas											
1	Autoridad del Tráfico y Transporte Terrestre	837	966	866	131	198	968	1,164	832			
2	Autoridad Nacional de los Servicios Públicos	846	516	1,640	-	-	846	516	1,640			
3	Caja de Seguro Social	69,312	30,596	2,265	1,274	917	70,586	31,513	2,240			
4	Autoridad de Protección al Consumidor y Defensa de la Competencia	459	478	960	14	10	473	488	969			
5	Sistema de Ahorro y Capitalización	36	22	1,636	5	41	36	25	1,640			
6	Instituto para la Formación y Aprovechamiento de los Recursos Humanos	421	447	942	191	234	612	681	899			
7	Instituto de Investigación Agropecuaria de Panamá	265	488	543	-	-	265	488	543			
8	Instituto Panameño de Deportes	363	425	854	252	269	615	684	886			
9	Instituto Nacional de Formación Profesional y Capacitación para el Desarrollo Humano	458	481	952	76	91	534	572	934			
10	Instituto Técnico Superior Especializado	184	102	1,804	-	-	184	102	1,804			
11	Instituto Panameño de Rehabilitación Especial	3,353	1,306	2,563	45	37	3,400	1,306	2,563			
12	Instituto Panameño de Turismo	221	386	1,746	-	-	221	386	1,746			
13	Instituto Panameño Autónomo Cooperativo	463	386	1,199	63	52	526	438	1,201			
14	Autoridad de Turismo de Panamá	398	322	1,236	16	20	414	342	1,211			
15	Instituto Comemorativo Gorgas de Estudios de la Salud	513	285	1,800	667	63	1,180	348	3,391			
16	Registro Público de Panamá	632	679	931	9	6	641	685	936			
17	Universidad Autónoma de Chiriquí	4,398	1,690	2,602	426	328	4,824	2,018	2,390			
18	Universidad de Panamá	11,457	5,366	2,135	4,086	4,343	15,543	9,709	1,601			
19	Universidad Especializada de Las Américas	857	550	1,558	878	969	1,735	1,519	1,142			
20	Universidad Tecnológica de Panamá	5,083	2,887	1,761	290	258	5,373	3,145	1,708			
21	Universidad Marítima Internacional de Panamá	363	182	1,659	64	56	366	238	1,538			
22	Sistema Estatal de Radio y Televisión	383	536	1,400	22	17	1,147	405	1,147			
23	Sistema Nacional de Seguridad Alimentaria	1,463	97	1,498	-	-	1,463	97	1,498			
24	Comisión Nacional de Control de Alimentos	156	97	1,608	-	-	156	97	1,608			
25	Secretaría Nacional de Ciencia, Tecnología e Innovación	379	193	1,964	-	-	379	193	1,964			
26	Autoridad de los Recursos Acuáticos	401	361	1,111	15	10	416	371	1,121			
27	Tribunal Administrativo de Contrataciones Públicas	94	49	1,918	-	-	94	49	1,918			
28	Autoridad de la Micro, Pequeña y Mediana Empresa	264	205	1,288	16	7	280	212	1,321			
29	Zona Franca del Barú	7	8	875	1	1	286	8	867			
30	Secretaría Nacional de Discapacidad	285	225	1,267	1	1	286	226	1,265			
31	Autoridad Nacional de Aduanas	1,159	1,323	876	237	276	1,396	1,594	873			
32	Instituto Nacional de la Mujer	168	146	1,151	9	8	177	159	1,149			
33	Secretaría Nacional de Niñez, Adolescencia y Familia	292	217	1,346	-	-	292	217	1,346			
34	Autoridad Nacional de Administración de Tierras	792	119	1,002	-	-	792	119	1,002			
35	Comisión Nacional de Transparencia	112	50	1,000	41	38	150	150	1,000			
36	Autoridad Nacional de Transparencia y Acceso a la Información	74	50	1,480	-	-	74	50	1,480			

Cuadro No.10 SUELDO BRUTO MENSUAL Y NÚMERO DE FUNCIONARIOS, PERMANENTES Y EVENTUALES, EN EL SECTOR PÚBLICO:
MAYO DE 2020 (Conclusión)

No.	ENTIDAD	PERMANENTES			EVENTUALES 2/			TOTALES		
		SUELDO BRUTO / (en miles de Bt.) (1)	FUNCIONARIOS (2)	SUELDO PROMEDIO (en Balboas) (3)=(1)/(2)*1000	SUELDO BRUTO (en miles de Bt.) (4)	FUNCIONARIOS (5)	SUELDO PROMEDIO (en Balboas) (6)=(4)/(5)*1000	SUELDO BRUTO (en miles de Bt.) (7)=(1+4)	FUNCIONARIOS (8)=(2+5)	SUELDO PROMEDIO (en Balboas) (9)=(7)/(8)*1000
	Empresas Públicas	12,600	12,866	979	813	1,048	13,413	13,914	964	
37	Autoridad Marítima de Panamá	1,810	1,477	1,225	109	24	1,919	1,501	1,278	
38	Brigadas Nacionales	29	36	806	-	-	29	36	806	
39	Autoridad Aeronáutica Civil	1,494	942	1,586	14	8	1,508	950	1,587	
40	Aeropuerto Internacional de Tocumen, S.A. 4/	1,225	1,364	898	-	-	1,225	1,364	898	
41	Instituto de Acuicultura y Alcantarillados Nacionales	1,556	2,905	536	144	297	1,700	3,202	531	
42	Instituto de Mercado Agropecuario	258	231	1,117	364	457	622	688	904	
43	Empresa de Transmisión Eléctrica, S.A.	1,089	443	2,458	-	-	1,089	443	2,458	
44	Lotería Nacional de Beneficencia	1,528	1,799	849	4	5	1,532	1,804	849	
45	Zona Libre de Colón	484	573	845	18	14	1,286	502	855	
46	Empresa de Generación Eléctrica, S.A.	34	13	2,615	2	1	2,000	14	2,571	
47	Agencia del Área Económica Especial Panamá Pacífico	167	77	2,169	-	-	167	77	2,169	
48	Autoridad de Aseo Urbano y Domiciliario	1,876	2,440	769	158	242	2,034	2,682	758	
49	Empresa Nacional de Aeropistas, S.A.	82	20	4,100	-	-	82	20	4,100	
50	Empresa Metro de Panamá, S.A.	968	546	1,773	-	-	968	546	1,773	
	Intermediarios Financieros	10,005	7,023	1,425	242	264	10,247	7,287	1,406	
51	Superintendencia de Bancos	837	460	1,820	-	-	837	460	1,820	
52	Banco de Desarrollo Agropecuario	766	603	1,270	89	97	855	700	1,221	
53	Banco Hipotecario Nacional	138	293	471	9	13	147	306	480	
54	Banco Nacional de Panamá	4,975	3,488	1,426	13	7	4,988	3,495	1,427	
55	Caja de Ahorros	2,730	1,829	1,493	45	49	2,775	1,878	1,478	
56	Superintendencia del Mercado de Valores	238	119	2,000	-	-	238	119	2,000	
57	Instituto de Seguro Agropecuario	203	169	1,201	86	98	289	267	1,082	
58	Superintendencia de Seguros y Reaseguros	118	62	1,903	-	-	118	62	1,903	
	Total del Sector Público	352,232	216,289	1,629	23,047	20,197	375,279	236,486	1,587	

1/ No se incluye pago correspondiente a vigencias expiradas.

2/ Incluye empleados transitorios y contingentes.

3/ Creado mediante Ley 8 de 25 de marzo de 2015; reemplaza a la Autoridad Nacional del Ambiente.

4/ La Sociedad Anónima Aeropuerto Internacional de Tocumen es responsable de la administración de cinco aeropuertos internacionales: Enrique Jimenez (Colón), Enrique Malek (Chiriquí), Scarlett Martínez (Coclé), Panamá Pacífico (Panamá Oeste) y Tocumen (Panamá).

5/ Se crea el Instituto Técnico Superior Especializado - Ley 71 de 8 de noviembre de 2017.

6/ Creado mediante Ley 90 de 15 de agosto de 2019; reemplaza al Instituto Nacional de Cultura.

a/ Incluye pago por Bt. 2,533.04 a 110 observadores meteorológicos.

(-) Cantidad nula o cero.

(.) Dato no aplicable.

Cuadro No.11 SUELDO BRUTO MENSUAL Y NÚMERO DE FUNCIONARIOS, PERMANENTES Y EVENTUALES, EN EL SECTOR PÚBLICO:
ABRIL DE 2021

No.	ENTIDAD	PERMANENTES			EVENTUALES 2/			TOTALES		
		SUELDO BRUTO I/ (en miles de B./) (1)	FUNCIONARIOS (2)	SUELDO PROMEDIO (en Balboas) (3)=(1)/(2)*1000	SUELDO BRUTO (en miles de B./) (4)	FUNCIONARIOS (5)	SUELDO PROMEDIO (en Balboas) (6)=(4)/(5)*1000	SUELDO BRUTO (en miles de B./) (7)=(1)+(4)	FUNCIONARIOS (8)=(2)+(5)	SUELDO PROMEDIO (en Balboas) (9)=(7)/(8)*1000
	Gobierno Central	231,064	144,519	1,599	15,599	12,485	1,249	246,663	157,004	1,571
1	Asamblea Nacional de Diputados	4,296	2,524	1,702	3,288	1,399	2,350	7,584	3,923	1,933
2	Contraloría General de la República	5,468	3,566	1,533	337	326	1,034	5,805	3,892	1,492
3	Ministerio de la Presidencia	2,898	2,183	1,328	-	-	-	2,898	2,183	1,328
4	Servicio de Protección Institucional (SPI)	2,603	1,997	1,303	-	-	-	2,603	1,997	1,303
5	Ministerio de Gobierno	3,334	3,593	944	134	105	1,276	3,468	3,698	953
6	Ministerio de Seguridad Pública	39,420	29,557	1,334	680	589	1,156	40,100	30,145	1,330
7	Ministerio de Relaciones Exteriores	1,575	1,975	1,253	1,575	1,975	1,253	3,150	3,950	1,253
8	Ministerio de Educación	97,726	54,785	1,784	3,227	3,603	896	100,953	58,388	1,729
9	Ministerio de Cultura	1,184	977	1,212	24	29	828	1,206	1,006	1,201
10	Ministerio de Comercio e Industrias	855	703	1,216	209	188	1,112	1,064	891	1,194
11	Ministerio de Obras Públicas	1,725	2,000	1,163	143	183	781	1,868	856	1,868
12	Ministerio de Desarrollo Agropecuario	3,480	2,094	1,662	446	502	888	3,926	2,596	1,512
13	Ministerio de Salud	32,492	15,587	2,085	5,344	4,051	1,319	37,836	19,638	1,927
14	Ministerio de Trabajo y Desarrollo Laboral	863	787	1,097	287	265	1,083	1,150	1,052	1,093
15	Ministerio de Vivienda y Ordenamiento Territorial	736	2,327	999	3	2	1,500	1,249	1,339	1,000
16	Ministerio de Relaciones y Finanzas	3,427	2,327	1,292	98	76	1,267	4,425	3,139	1,287
17	Ministerio de Desarrollo Social	1,411	1,487	1,069	949	76	1,267	2,366	1,487	1,949
18	Órgano Judicial	2,599	1,801	1,443	6	4	1,500	2,605	1,805	1,443
19	Procuraduría General de la Nación	8,751	5,453	1,605	23	11	2,091	8,774	5,464	1,606
20	Tribunal Electoral	10,244	6,455	1,587	-	-	-	10,244	6,455	1,587
21	Procuraduría de la Administración	3,398	3,082	1,103	338	385	878	3,736	3,467	1,078
22	Fiscalía General Electoral	375	218	1,720	-	-	-	375	218	1,720
23	Fiscalía de Cuentas	286	192	1,490	-	-	-	286	192	1,490
24	Fiscalía de Cuentas	180	113	1,593	3	3	3,000	1,803	1,113	1,593
25	Defensoría del Pueblo	266	202	1,317	25	19	1,316	281	221	1,317
26	Tribunal Administrativo Tributario	114	70	1,629	-	-	-	114	70	1,629
27	Tribunal Administrativo de la Función Pública 8/	-	-	-	-	-	-	-	-	-
	Representantes de Corregimientos	1,959	1,337	1,465	-	-	-	1,959	1,337	1,465
	Sector Descentralizado	132,484	79,120	1,674	10,552	9,728	1,085	143,036	88,848	1,610
	Instituciones Descentralizadas	105,100	54,937	1,913	9,488	8,378	1,132	114,588	63,315	1,810
1	Autoridad del Tránsito y Transporte Terrestre	813	892	911	143	199	719	956	1,091	876
2	Autoridad Nacional de los Servicios Públicos	839	517	1,623	-	-	-	839	517	1,623
3	Caja de Seguro Social	65,099	29,747	2,188	2,703	1,806	1,497	67,801	31,553	2,149
4	Autoridad de Protección al Consumidor y Defensa de la Competencia	464	473	981	23	13	1,769	487	486	1,002
5	Sistema de Ahorro y Capitalización	431	45	1,840	208	267	1,400	640	30	1,900
6	Instituto de Reciclamiento de los Recursos Humanos	273	486	550	7	14	500	280	510	549
7	Instituto Panameño de Deportes	591	633	934	97	105	924	688	738	932
8	Instituto Nacional de Formación Profesional y Capacitación para el Desarrollo Humano	441	486	946	89	106	840	530	572	827
9	Instituto Técnico Superior Especializado	190	109	1,743	-	-	-	190	109	1,743
10	Instituto Panameño de Rehabilitación Especial	3,624	1,944	1,864	135	82	1,646	3,759	2,026	1,855
11	Autoridad Nacional para la Innovación Gubernamental	230	15	2,000	-	-	-	230	15	2,000
12	Autoridad de Turismo de Panamá	374	313	1,195	92	87	1,057	466	335	1,182
13	Autoridad de Turismo de Panamá	374	313	1,195	92	87	1,057	466	335	1,182
14	Autoridad de Turismo de Panamá	374	313	1,195	92	87	1,057	466	335	1,182
15	Instituto Comemorativo Gorgias de Estudios de la Salud	555	292	1,901	55	65	846	610	357	1,709
16	Registro Público de Panamá	653	687	951	2	3	667	655	690	949
17	Universidad Autónoma de Chiriquí	4,378	1,655	2,645	436	531	821	4,814	2,186	2,202
18	Universidad de Panamá	11,699	5,524	2,118	4,013	4,174	1,512	15,712	9,698	1,620
19	Universidad Especializada de Las Américas	908	606	1,498	357	113	3,159	1,265	1,759	1,822
20	Universidad Tecnológica de Panamá	5,102	2,840	1,796	618	289	2,137	5,720	3,139	1,822
21	Universidad Tecnológica de Panamá	369	316	1,166	28	20	1,400	397	336	1,182
22	Estado de Radio Televisión	424	294	1,442	-	-	-	424	294	1,442
23	Autoridad Panameña de Seguridad de los Alimentos	194	116	1,672	-	-	-	194	116	1,672
24	Dirección General de Contrataciones Públicas	383	191	2,005	-	-	-	383	191	2,005
25	Secretaría Nacional de Ciencia, Tecnología e Innovación	445	376	1,184	15	17	882	460	393	1,170
26	Autoridad de los Recursos Acuáticos de Panamá	85	45	1,889	-	-	-	85	45	1,889
27	Tribunal Administrativo de Contrataciones Públicas	209	209	1,364	-	-	-	209	209	1,364
28	Autoridad de la Micro, Pequeña y Mediana Empresa	285	209	1,364	-	-	-	285	209	1,364
29	Zona Franca del Barú	3	3	1,924	5	4	667	294	294	1,924
30	Sociedad de Inversión y Desarrollo	285	225	1,264	-	-	-	285	225	1,264
31	Autoridad Nacional de Discapacidad	1,181	1,319	895	268	4	1,957	2,146	229	1,924
32	Instituto Nacional de la Mujer	146	130	1,123	12	13	923	158	143	1,105
33	Secretaría Nacional de Niñez, Adolescencia y Familia	281	218	1,289	-	-	-	281	218	1,289
34	Autoridad Nacional de Administración de Tierras	758	709	1,069	-	-	-	758	709	1,069
35	Autoridad Nacional de Pasaportes de Panamá	115	113	1,018	41	37	1,108	156	150	1,040
36	Autoridad Nacional de Transparencia y Acceso a la Información	86	51	1,686	-	-	-	86	51	1,686
37	Supendencia de Sujetos no Financieros 4/	276	55	2,109	-	-	-	276	55	2,109
38	Benemérito Cuerpo de Bomberos de Panamá	276	24	1,146	-	-	-	276	24	1,146
39	Benemérito Cuerpo de Bomberos de Panamá	2,172	1,954	1,112	25	25	1,000	2,197	1,979	1,110
40	Centro Nacional de Estudios en Técnicas de Imágenes Moleculares (CENETIM) 8/	-	-	-	-	-	-	-	-	-

Cuadro No.11 SUELDO BRUTO MENSUAL Y NÚMERO DE FUNCIONARIOS, PERMANENTES Y EVENTUALES, EN EL SECTOR PÚBLICO:
ABRIL DE 2021 (Conclusión)

No.	ENTIDAD	PERMANENTES				EVENTUALES 2/			TOTALES		
		SUELDO BRUTO 1/ (en miles de B./) (1)	FUNCIONARIOS (2)	SUELDO PROMEDIO (en Balboas) (3)=(1)/(2)*1000	SUELDO BRUTO (en miles de B./) (4)	FUNCIONARIOS (5)	SUELDO PROMEDIO (en Balboas) (6)=(4)/(5)*1000	SUELDO BRUTO (en miles de B./) (7)=(1+4)	FUNCIONARIOS (8)=(2+5)	SUELDO PROMEDIO (en Balboas) (9)=(7)/(8)*1000	
	Empresas Públicas	17,206	17,035	1,010	794	1,043	7,581	18,000	18,078	996	
41	Autoridad Marítima de Panamá	1,903	1,524	1,249	105	83	1,265	2,008	1,607	1,250	
42	Bingos Nacionales	28	31	903	-	-	..	28	31	903	
43	Autoridad Aeronáutica Civil	1,482	940	1,587	9	8	1,125	1,501	948	1,583	
44	Aeropuerto Internacional de Tocumen, S.A. 3/	1,670	1,049	1,592	-	-	..	1,670	1,049	1,592	
45	Instituto de Acuicultura y Alcanarillos Nacionales	1,487	2,834	525	143	309	463	1,630	3,143	519	
46	Instituto de Mercado Agropecuario	322	293	1,089	331	384	862	653	677	965	
47	Empresa de Transmisión Eléctrica, S.A.	1,106	551	2,007	-	-	..	1,106	551	2,007	
48	Lotería Nacional de Beneficencia	1,458	1,676	870	6	6	1,000	1,464	1,682	870	
49	Zona Libre de Colón	447	525	851	62	44	1,409	509	569	895	
50	Empresa de Generación Eléctrica, S. A.	36	15	2,400	-	-	..	36	15	2,400	
51	Agencia del Área Panamá Pacífico	172	99	1,737	-	-	..	172	99	1,737	
52	Autoridad de Aseo Urbano y Domiciliario	1,692	2,446	692	134	204	657	1,826	2,650	689	
53	Empresa Nacional de Autopistas, S.A.	92	31	2,968	-	-	..	92	31	2,968	
54	Empresa Metro de Panamá, S.A.	1,095	640	1,711	4	5	800	1,099	645	1,704	
55	Empresa Mercados Nacionales de la Cadena de Frío, S.A. 6/	279	184	1,516	-	-	..	279	184	1,516	
56	Transporte Masivo de Pasajeros, S.A. (MIBUS) 7/	3,927	4,197	936	-	-	..	3,927	4,197	936	
	Intermediarios Financieros	10,178	7,148	1,424	270	307	879	10,448	7,455	1,401	
57	Superintendencia de Bancos	811	450	1,802	-	-	..	811	450	1,802	
58	Banco de Desarrollo Agropecuario	817	631	1,295	122	136	897	939	767	1,224	
59	Banco Hipotecario Nacional	153	294	520	14	19	737	167	313	534	
60	Banco Nacional de Panamá	4,919	3,475	1,416	2	2	1,000	4,921	3,477	1,415	
61	Caja de Ahorros	2,865	1,932	1,483	40	49	816	2,905	1,981	1,466	
62	Superintendencia del Mercado de Valores	229	115	1,991	-	-	..	229	115	1,991	
63	Instituto de Seguro Agropecuario	229	176	1,301	92	101	911	321	277	1,159	
64	Superintendencia de Seguros y Reaseguros	155	75	2,067	-	-	..	155	75	2,067	
	Total del Sector Público	363,548	223,639	1,626	26,151	22,213	1,177	389,699	245,852	1,585	

1/ No se incluye pago correspondiente a vigencias expiradas.

2/ Incluye empleados transitorios y contingentes.

3/ La Sociedad Anónima Aeropuerto Internacional de Tocumen es responsable de la administración de cinco aeropuertos internacionales: Enrique Jimenez (Colón), Enrique Malek (Chiriquí), Scarlett Martínez (Coohe), Panamá Pacífico (Panamá Oeste) y Tocumen (Panamá).

4/ Creado mediante Ley 124 de 7 de enero de 2020.

5/ Creada mediante Ley 37 del 29 de junio de 2009, en su título II, capítulo I, Art. 19.

6/ Creado mediante Ley 90 del 17 de noviembre de 2013.

7/ Contrato No.67-2015

8/ No están operando.

a/ Incluye pago por B.2,530.60 a 108 observadores meteorológicos.

(-) Cantidad nula o cero.

(.) Dato no aplicable