



REPÚBLICA DE PANAMÁ  
CONTRALORÍA GENERAL DE LA REPÚBLICA

INFORME DE LA PLANILLA DEL SECTOR PÚBLICO  
Al 31 de mayo de 2016



Junio de 2016

REPÚBLICA DE PANAMÁ  
CONTRALORÍA GENERAL DE LA REPÚBLICA

Dirección de Asesoría Económica y Financiera

FEDERICO HUMBERT  
Contralor General

NITZIA R. DE VILLARREAL  
Subcontralora General

CARLOS A. GARCÍA MOLINO  
Secretario General

ELOY FISHER  
Director

Unidad de Análisis e Informes Especiales

Asesores Económico-Financieros:

María De L. Nájera S.  
(Coordinadora)

Luis A. De Gracia R.  
Marisol Q. de Cheng

## ÍNDICE GENERAL

	Pág.
<b>RESUMEN</b>	<i>vi</i>
<b>PLANILLA DEL SECTOR PÚBLICO AL MES DE MAYO DE 2016</b>	
<b>1. NÚMERO DE FUNCIONARIOS: MAYO 2016 Y 2015</b>	<b>1</b>
<b>1.1 SECTOR PÚBLICO</b>	<b>1</b>
<b>1.2 GOBIERNO CENTRAL</b>	<b>2</b>
1.2.1 FUNCIONARIOS PERMANENTES Y EVENTUALES	2
1.2.2 FUNCIONARIOS PERMANENTES	2
1.2.3 FUNCIONARIOS EVENTUALES	3
<b>1.3 SECTOR DESCENTRALIZADO</b>	<b>4</b>
1.3.1 FUNCIONARIOS PERMANENTES Y EVENTUALES	4
1.3.2 FUNCIONARIOS PERMANENTES	4
1.3.3 FUNCIONARIOS EVENTUALES	5
<b>2. SUELDO BRUTO: MAYO 2016 Y 2015</b>	<b>6</b>
<b>2.1 SECTOR PÚBLICO</b>	<b>6</b>
<b>2.2 GOBIERNO CENTRAL</b>	<b>6</b>
2.2.1 SUELDO BRUTO TOTAL	6
2.2.2 SUELDO BRUTO PERMANENTES	7
2.2.3 SUELDO BRUTO EVENTUALES	7
<b>2.3 SECTOR DESCENTRALIZADO</b>	<b>8</b>
2.3.1 SUELDO BRUTO TOTAL	8
2.3.2 SUELDO BRUTO PERMANENTES	8
2.3.3 SUELDO BRUTO EVENTUALES	9

## ÍNDICE DE CUADROS

<b>PLANILLA DEL SECTOR PÚBLICO, AL MES DE MAYO DE 2016 Y 2015</b>		<b>Pág.</b>
CUADRO No.1	NÚMERO DE FUNCIONARIOS DEL SECTOR PÚBLICO, ENERO-MAYO: AÑOS 2016 Y 2015	1
CUADRO No.2	SUELDO BRUTO DE LA PLANILLA DEL SECTOR PÚBLICO, ENERO-MAYO: AÑOS 2016 Y 2015	6
CUADRO No.3	NÚMERO DE FUNCIONARIOS PERMANENTES Y EVENTUALES EN EL SECTOR PÚBLICO, ENERO-MAYO DE 2016	10
CUADRO No.4	SUELDO BRUTO MENSUAL Y ACUMULADO DE FUNCIONARIOS PERMANENTES Y EVENTUALES EN EL SECTOR PÚBLICO: ENERO-MAYO DE 2016	12
CUADRO No.5	NÚMERO DE FUNCIONARIOS PERMANENTES Y EVENTUALES EN EL SECTOR PÚBLICO: ENERO-MAYO DE 2015	14
CUADRO No.6	SUELDO BRUTO MENSUAL Y ACUMULADO DE FUNCIONARIOS PERMANENTES Y EVENTUALES DEL SECTOR PÚBLICO: ENERO-MAYO DE 2015	16
CUADRO No.7	SUELDO BRUTO MENSUAL Y NÚMERO DE FUNCIONARIOS, PERMANENTES Y EVENTUALES, EN EL SECTOR PÚBLICO: MAYO DE 2016	18
CUADRO No.8	DIFERENCIAS EN EL SUELDO BRUTO MENSUAL Y NÚMERO DE FUNCIONARIOS, PERMANENTES Y EVENTUALES, EN EL SECTOR PÚBLICO: MAYO 2016-MAYO 2015	20
CUADRO No.9	DIFERENCIAS EN EL SUELDO BRUTO MENSUAL Y NÚMERO DE FUNCIONARIOS, PERMANENTES Y EVENTUALES, EN EL SECTOR PÚBLICO: MAYO 2016-ABRIL 2016	22
CUADRO No.10	SUELDO BRUTO MENSUAL Y NÚMERO DE FUNCIONARIOS PERMANENTES Y EVENTUALES, EN EL SECTOR PÚBLICO: MAYO DE 2015	24
CUADRO No.11	SUELDO BRUTO MENSUAL Y NÚMERO DE FUNCIONARIOS, PERMANENTES Y EVENTUALES, EN EL SECTOR PÚBLICO: ABRIL DE 2016	26

## ÍNDICE DE GRÁFICAS

<b>PLANILLA DEL SECTOR PÚBLICO</b>		<b>Pág.</b>
<b>1.</b>	<b>NÚMERO DE FUNCIONARIOS AL MES DE MAYO DE 2016</b>	
<b>GOBIERNO CENTRAL</b>		
GRÁFICA No.1	NÚMERO DE FUNCIONARIOS PERMANENTES Y EVENTUALES DEL GOBIERNO CENTRAL, ENERO-MAYO, AÑOS: 2016 Y 2015	2
GRÁFICA No.2	NÚMERO DE FUNCIONARIOS PERMANENTES DEL GOBIERNO CENTRAL, ENERO-MAYO, AÑOS: 2016 Y 2015	3
GRÁFICA No.3	NÚMERO DE FUNCIONARIOS EVENTUALES DEL GOBIERNO CENTRAL, ENERO-MAYO, AÑOS: 2016 Y 2015	3
<b>SECTOR DESCENTRALIZADO</b>		
GRÁFICA No.4	NÚMERO DE FUNCIONARIOS PERMANENTES Y EVENTUALES DEL SECTOR DESCENTRALIZADO, ENERO-MAYO, AÑOS: 2016 Y 2015	4
GRÁFICA No.5	NÚMERO DE FUNCIONARIOS PERMANENTES DEL SECTOR DESCENTRALIZADO, ENERO-MAYO, AÑOS: 2016 Y 2015	5
GRÁFICA No.6	NÚMERO DE FUNCIONARIOS EVENTUALES DEL SECTOR DESCENTRALIZADO, ENERO-MAYO, AÑOS: 2016 Y 2015	5
<b>2.</b>	<b>SUELDO BRUTO AL MES DE MAYO DE 2016</b>	
<b>GOBIERNO CENTRAL</b>		
GRÁFICA No.7	SUELDO BRUTO DE FUNCIONARIOS PERMANENTES Y EVENTUALES DEL GOBIERNO CENTRAL: ENERO-MAYO, AÑOS: 2016 Y 2015	7
GRÁFICA No.8	SUELDO BRUTO DE FUNCIONARIOS PERMANENTES DEL GOBIERNO CENTRAL: ENERO-MAYO, AÑOS: 2016 Y 2015	7
GRÁFICA No.9	SUELDO BRUTO DE FUNCIONARIOS EVENTUALES DEL GOBIERNO CENTRAL: ENERO-MAYO, AÑOS: 2016 Y 2015	8
<b>SECTOR DESCENTRALIZADO</b>		
GRÁFICA No.10	SUELDO BRUTO DE FUNCIONARIOS PERMANENTES Y EVENTUALES DEL SECTOR DESCENTRALIZADO, ENERO-MAYO, AÑOS: 2016 Y 2015	8
GRÁFICA No.11	SUELDO BRUTO DE FUNCIONARIOS PERMANENTES DEL SECTOR DESCENTRALIZADO, ENERO-MAYO, AÑOS: 2016 Y 2015	9
GRÁFICA No.12	SUELDO BRUTO DE FUNCIONARIOS EVENTUALES DEL SECTOR DESCENTRALIZADO, ENERO-MAYO, AÑOS: 2016 Y 2015	9

**RESUMEN**  
**PLANILLA DEL SECTOR PÚBLICO**  
**MAYO-2016**

1. La planilla del Sector Público registró en el mes mayo de 2016, un total de 216,405 funcionarios y un sueldo bruto de B/.253.3 millones.
2. Del total de funcionarios (216,405), 195,357 son permanentes y 21,048 son eventuales. Igualmente 138,153 corresponden al Gobierno Central y 78,252 al Sector Descentralizado.
3. Del total del sueldo bruto (B/.253.3 millones), B/.235.9 millones corresponden a permanentes y B/.17.4 millones a eventuales. En la composición por sector, B/.156.0 millones pertenecen al Gobierno Central y B/.97.2 millones al Sector Descentralizado.
4. De abril de 2016 a mayo de 2016 se registró un aumento neto de 464 funcionarios, en la que los eventuales aumentaron en 1,327, y los permanentes se redujeron en 863. Las instituciones con mayores aumentos son las siguientes: La Universidad Autónoma de Chiriquí con 812, la Universidad Especializada de Las Américas con 236, la Procuraduría General de la Nación con 142, el Ministerio de Seguridad Pública con 107, y el Ministerio de Educación con 100.
5. Entre abril y mayo de 2016, la tasa de crecimiento de funcionarios permanentes disminuyó en 0.4% y la de eventuales aumentó en 6.7%.
6. La planilla del mes de mayo de 2016, con respecto al mes de abril de 2016, registró un aumento neto de B/.8.4 millones en el sueldo bruto, B/.5.7 millones en permanentes (2.5%), mientras que los eventuales disminuyeron en B/.2.7 millones (18.5%).
7. Con respecto a mayo de 2015, la planilla de mayo de 2016 refleja un aumento neto de B/.28.6 millones en el sueldo bruto, correspondiente un aumento de B/.26.4 millones a funcionarios permanentes; y B/.2.3 millones a funcionarios eventuales.
8. Entre mayo de 2015 y mayo de 2016 el Sector Público registró un aumento de 8,716 funcionarios, desglosados en 7,699 funcionarios permanentes y 1,017 eventuales.
9. La tasa de crecimiento del número de funcionarios de mayo de 2016 con respecto a igual período de 2015 fue de 4.2% y la tasa de crecimiento de los salarios pagados en el mismo período fue de 12.7%.
10. Reiteramos nuestra recomendación de que la tasa de contratación de personal a laborar en el Estado, se dé sobre lo estrictamente necesario en el marco de los objetivos, los planes estratégicos institucionales, los programas de trabajo, requerimientos reales orientados a aumentar su productividad y el logro de las metas que tiene cada Institución pública, dando cumplimiento a las normas y disposiciones administrativas que guarden el ordenamiento institucional.

## PLANILLA DEL SECTOR PÚBLICO: MAYO DE 2016

El presente Informe de la Planilla del Sector Público contiene el número de funcionarios y los montos salariales pagados en el mes de mayo 2016 y su comparación con el mes anterior y con igual período del 2015. La fuente de esta información la constituyen los registros centrales de pago de la Contraloría General de la República y los informes de planillas remitidos por las Instituciones.

Actualmente, la planilla consta de ochenta y tres (83) entidades conformadas de la siguiente manera: 25 del Gobierno Central (se incorporó el Ministerio de Ambiente a partir de julio de 2015), 36 de las Instituciones Descentralizadas (se excluye a la antes Autoridad Nacional del Ambiente), 14 de las Empresas Públicas y 8 de los Intermediarios Financieros; excluye a la Autoridad del Canal, patronatos y los municipios con excepción del pago a los Representantes de Corregimiento. Igualmente se excluyen los pagos por horas extras, vigencias expiradas, XIII mes, gastos de representación, jubilaciones y funcionarios eventuales de proyectos de inversión.

En el mes de mayo de 2016, la planilla registró un total de 216,405 funcionarios, con un pago de B/.254.3 millones en sueldo bruto. (Ver Cuadro No.1, No.2 y No.7)

A continuación se presenta el desglose de esta planilla en número de funcionarios y sueldo bruto pagado.

### 1. NÚMERO DE FUNCIONARIOS: MAYO 2016 Y 2015

#### 1.1 SECTOR PÚBLICO

La planilla de mayo de 2016, registró un total de 216,405 funcionarios, de los cuales 195,357 son permanentes y 21,048 son eventuales. (Ver Cuadro No.7)

De este total (216,405 funcionarios en mayo de 2016), 138,153 corresponden al Gobierno Central y 78,252 al Sector Descentralizado.

Con respecto a mayo de 2015 la planilla pagada del Sector Público registró un aumento de 8,716 funcionarios (4.2%) (7,699 funcionarios permanentes y 1,017 funcionarios eventuales).

Con respecto a abril de 2016 la planilla aumentó en 464 funcionarios y un monto de B/.8.4 millones (Ver Cuadro No.9).

El promedio mensual del número de funcionarios de enero a mayo de 2016 se cifró en 212,351, con un incremento promedio para el período de 8,781 con respecto a igual período de 2015.

**Cuadro No.1 NÚMERO DE FUNCIONARIOS DEL SECTOR PÚBLICO  
ENERO-MAYO: AÑOS 2016 Y 2015**

MES	2016	2015	DIFERENCIA	VARIACIÓN PORCENTUAL
Enero	205,142	195,121	10,021	5.1
Febrero	211,275	203,673	7,602	3.7
Marzo	212,994	205,355	7,639	3.7
Abril	215,941	206,016	9,925	4.8
Mayo	216,405	207,689	8,716	4.2
<b>Promedio</b>	<b>212,351</b>	<b>203,571</b>	<b>8,781</b>	<b>4.3</b>

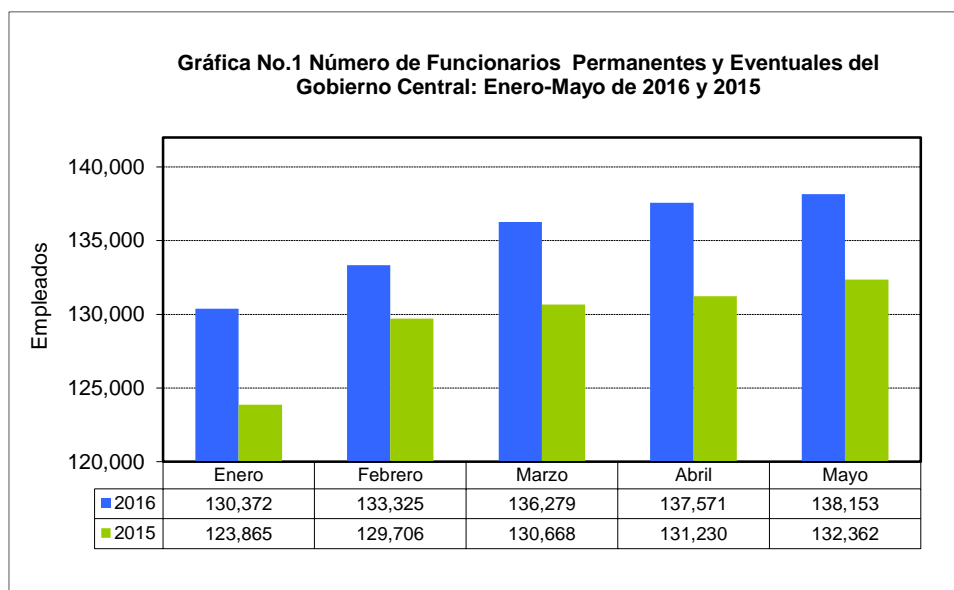
## 1.2 GOBIERNO CENTRAL

### 1.2.1 Funcionarios Permanentes y Eventuales

En mayo de 2016, el Gobierno Central registró un aumento neto de 5,791 funcionarios, con respecto al mismo mes del 2015. (Ver Grafica No.1 y Cuadro No.8)

En las instituciones que incrementaron el número total de funcionarios en el período mayo 2015-mayo 2016 están fundamentalmente: el Ministerio de Ambiente con 1,529, por su paso de Institución Descentralizada a Gobierno Central en el 2015, el Ministerio de Educación en 1,310, el Ministerio de Seguridad Pública en 1,187, el Ministerio de Salud en 652, la Procuraduría General de la Nación en 443, el Órgano Judicial en 300, y el Ministerio de Gobierno en 222.

Al comparar el mes de mayo con respecto al mes de abril de 2016, se observa un aumento neto de 582 funcionarios (0.4%). (Ver Cuadro No.9)



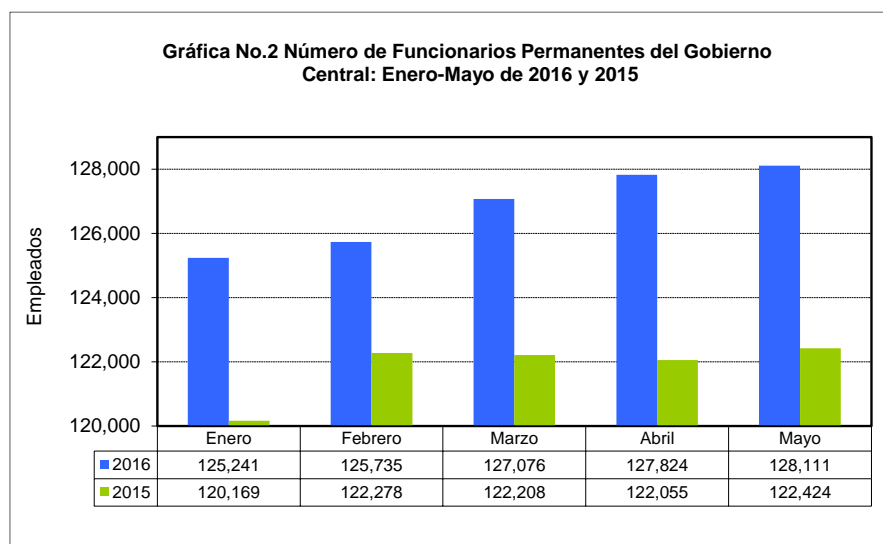
### 1.2.2 Funcionarios Permanentes

Al comparar el número total de funcionarios permanentes en mayo de 2016 con mayo de 2015, se refleja un aumento neto de 5,687 funcionarios.

Estos se ubican, fundamentalmente, como sigue: 1,448 del Ministerio de Ambiente, antes Institución Descentralizada (ANAM); 1,297 en el Ministerio de Seguridad Pública, 1,174 en el Ministerio de Educación, 569 en la Contraloría General de la República, 467 en el Órgano Judicial, 450 en la Procuraduría General de la Nación, 274 en el Tribunal Electoral y 231 en el Ministerio de Gobierno. (Ver Gráfica No.2 y Cuadro No.8)

Con respecto abril, la planilla de mayo de 2016 refleja un aumento neto de 287 funcionarios permanentes. (Ver Cuadro No.9)

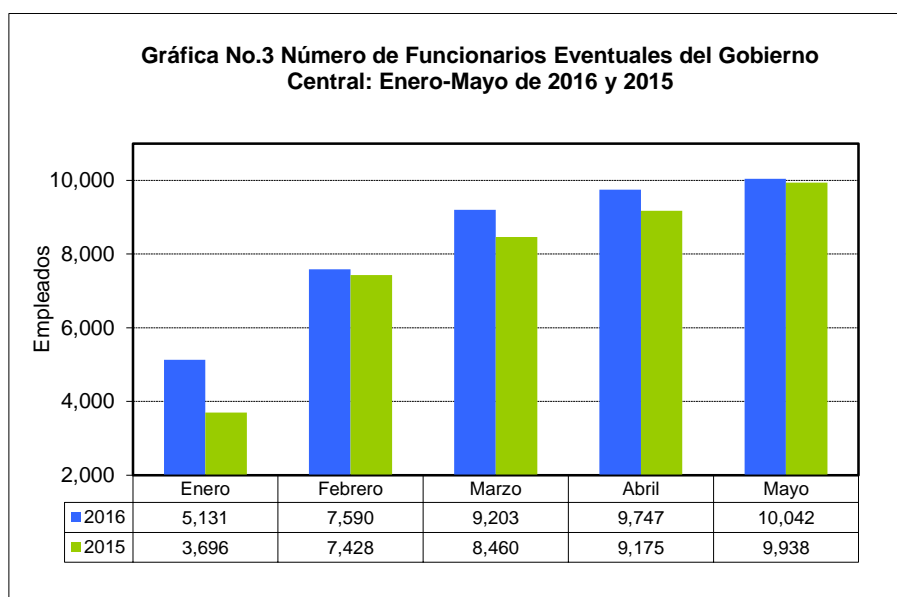




### 1.2.3 Funcionarios Eventuales

El número de funcionarios eventuales del Gobierno Central de mayo 2016 respecto a mayo 2015, registró un aumento neto de 104 funcionarios (1.0%), fundamentalmente por el aumento de 564 en el Ministerio de Salud, 293 en el Ministerio de Economía y Finanzas, y 136 en el Ministerio de Educación. No obstante, cabe destacar que hubo disminuciones en la Contraloría General de la República con 472, en el Tribunal Electoral con 330, en el Órgano Judicial con 167, en el Ministerio de Seguridad Pública con 110, entre otras menores. En cinco instituciones no se registraron variaciones con respecto a mayo de 2015. (Ver Cuadro No.8)

Con respecto a abril, la planilla de mayo de 2016 refleja un aumento neto de 284 funcionarios en el Gobierno Central. (Ver Cuadro No.9)



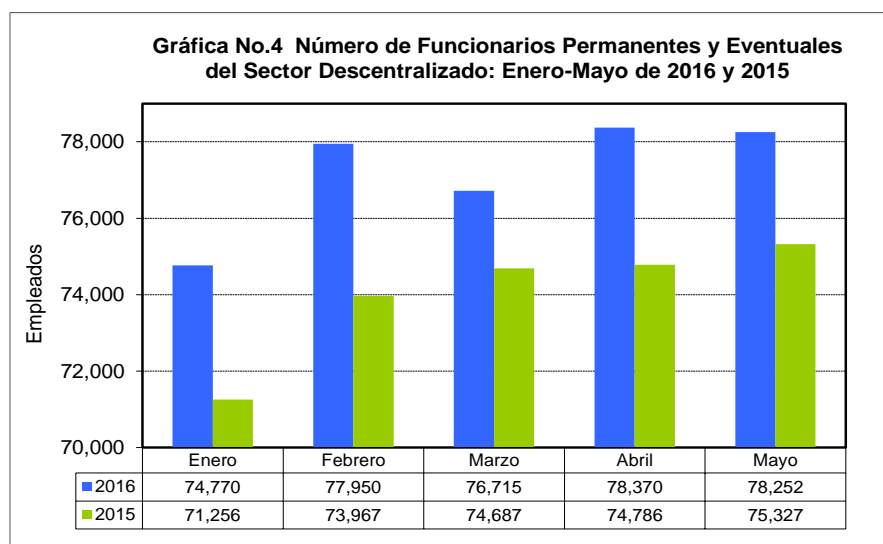
### 1.3. SECTOR DESCENTRALIZADO

#### 1.3.1 Funcionarios Permanentes y Eventuales

Al 30 de mayo de 2016, el Sector Descentralizado presentó un total de 78,252 funcionarios entre eventuales y permanentes, de los cuales 57,623 son funcionarios de las Instituciones Descentralizadas, 13,778 de las Empresas Públicas y 6,851 de los Intermediarios Financieros. (Ver Cuadro No.9)

Al comparar el número de funcionarios de mayo 2016 con mayo de 2015, se observa un aumento de 2,925 funcionarios. (Ver Cuadro No.8)

Con respecto a abril de 2016, la planilla de mayo de 2016 refleja una disminución neta de 118 funcionarios en el Sector Descentralizado. (Ver Cuadro No.9)

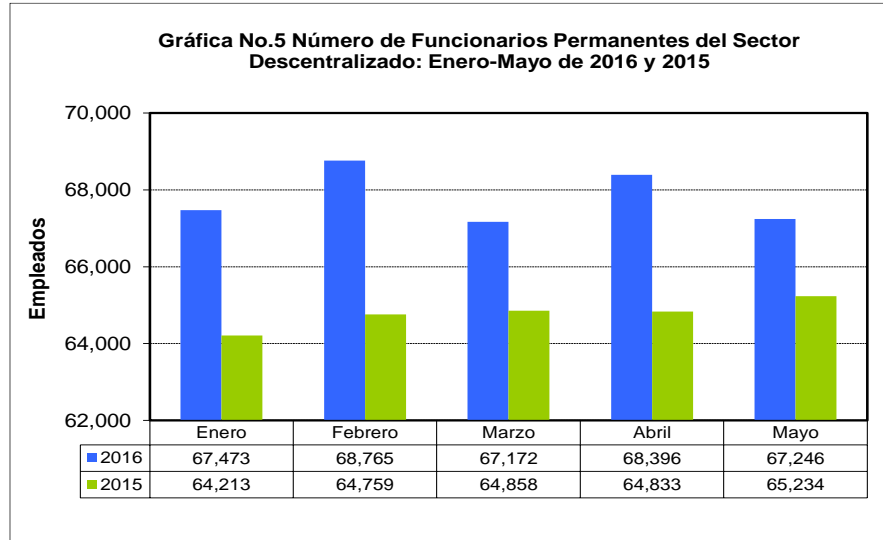


#### 1.3.2 Funcionarios Permanentes

El número de funcionarios permanentes de mayo de 2016 con respecto a mayo de 2015, aumentó en 3.1% (2,012 funcionarios), al pasar de 65,234 funcionarios en mayo de 2015 a 67,246 funcionarios en mayo de 2016. Del total de funcionarios permanentes del Sector Descentralizado en la planilla de mayo 2016, el 71.0% son de las Instituciones Descentralizadas, el 19.1% de las Empresas Públicas y 9.9% de los Intermediarios Financieros. (Ver Cuadro No.7)

Las instituciones que presentaron un mayor aumento en el número de funcionarios permanentes en el período mayo 2015-mayo 2016 fueron: Caja de Seguro Social con 1,408, el Instituto de Acueductos y Alcantarillados Nacionales con 331, la Universidad Autónoma de Chiriquí con 194, la Lotería Nacional de Beneficencia con 134, el Instituto Nacional de Formación Profesional y Capacitación para el Desarrollo Humano con 110, y la Caja de Ahorros con 109. (Ver Cuadro No.8)

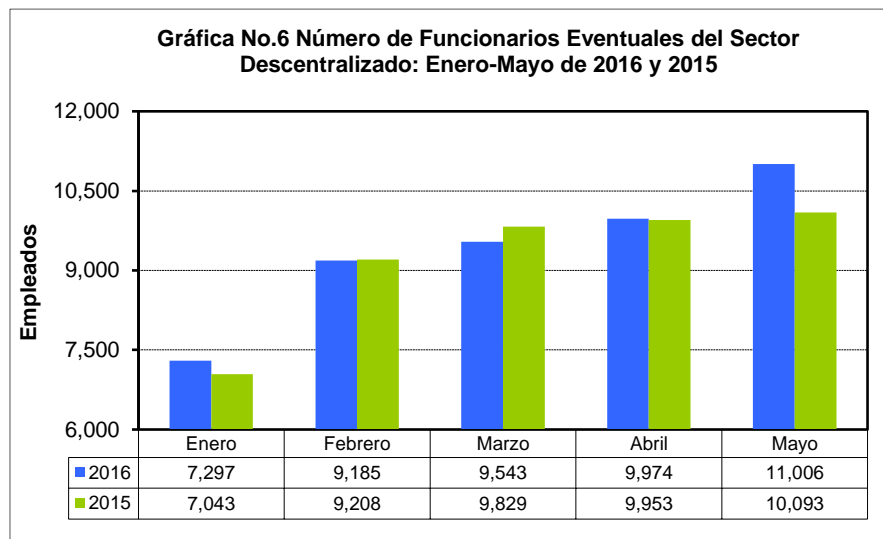
Con respecto abril de 2016, la planilla de mayo de 2016 refleja una disminución neta de 1,150 funcionarios en el Sector descentralizado. (Ver Cuadro No.9)



### 1.3.3 Funcionarios Eventuales

El número de funcionarios eventuales para el mes de mayo de 2016, con respecto al mismo mes de 2015 presentó un aumento neto de 913 funcionarios (9.0%); las Instituciones Descentralizadas registran un aumento neto de 1,183, las Empresas Públicas disminuyeron en 22, y los Intermediarios Financieros se redujeron en 248. Las instituciones que registraron los mayores aumentos fueron: la Universidad Autónoma de Chiriquí (668), la Universidad de Panamá (367), y la Universidad Especializada de Las Américas (274); hubo un total de 16 instituciones que no registró cambios en la cantidad de funcionarios eventuales. (Ver Cuadro No.8)

Al comparar la planilla de mayo respecto al mes anterior, ésta presentó un aumento neto de 1,032 funcionarios; las Instituciones Descentralizadas aumentaron en 1,060, las Empresas Públicas en 30, y los Intermediarios Financieros disminuyeron en 58.



## 2. SUELDO BRUTO: MAYO 2016 Y 2015

### 2.1 SECTOR PÚBLICO

El Sueldo Bruto acumulado de la planilla del Sector Público al mes mayo de 2016 totalizó B/.1,220.9 millones, lo que refleja un aumento de B/.116.1 millones (10.5%) respecto a igual período de 2015.

#### Cuadro No.2 SUELDO BRUTO DE LA PLANILLA DEL SECTOR PÚBLICO

ENERO-MAYO: AÑOS 2016 Y 2015

(En miles de B/.)

MES	2016	2015	DIFERENCIA	VARIACIÓN PORCENTUAL
Enero	237,543	211,251	26,292	12.4
Febrero	241,492	216,961	24,531	11.3
Marzo	243,640	224,833	18,807	8.4
Abril	244,912	227,025	17,887	7.9
Mayo	253,283	224,676	28,607	12.7
<b>Acumulado</b>	<b>1,220,870</b>	<b>1,104,746</b>	<b>116,124</b>	<b>10.5</b>

Desglosado por Sector, el monto de la planilla de mayo-2016 (B/.253.3 millones) comprende B/.156.0 millones pagados a funcionarios del Gobierno Central y B/.97.2 millones a funcionarios del Sector descentralizado.

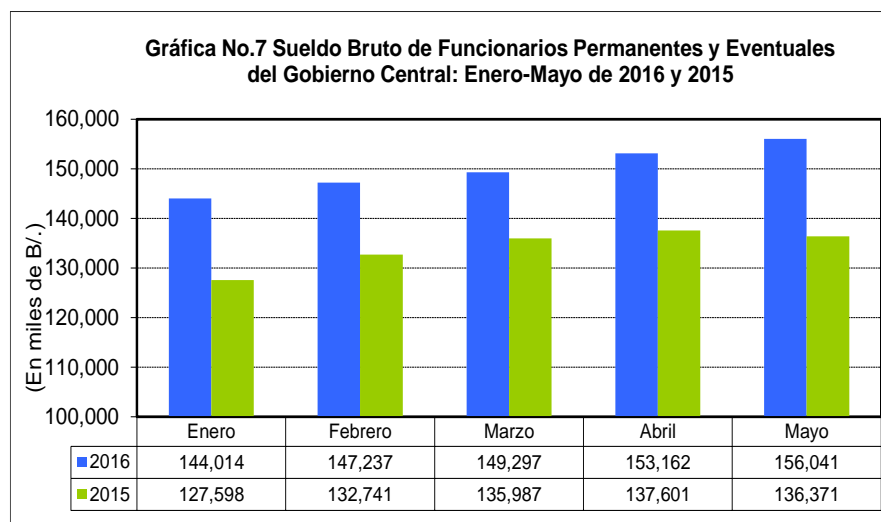
### 2.2 GOBIERNO CENTRAL

#### 2.2.1 Sueldo Bruto Total

La participación del Gobierno Central en la Planilla del Sector Público para el mes de mayo de 2016 es de 61.6% (B/.156.0 millones). (Ver Cuadro No.7)

La planilla del Gobierno Central para mayo de 2016 con respecto a mayo de 2015, aumentó en B/.19.7 millones (Ver Cuadro No.8) al pasar de B/.136.4 millones en el 2015 a B/.156.0 millones en el 2016.

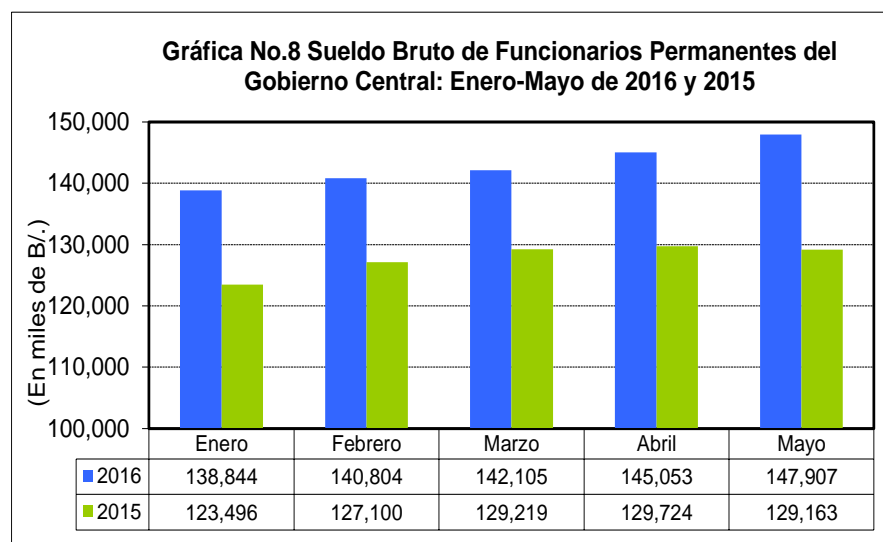
El Sueldo Bruto pagado en la Planilla del Gobierno Central, de mayo de 2016 con respecto a abril de 2016, aumentó en B/.2.9 millones (1.9%). (Ver Cuadro No.9)



### 2.2.2 Sueldo Bruto Permanentes

Con respecto a mayo de 2015 el Sueldo Bruto del personal permanente del Gobierno Central registró un aumento de B/.18.7 millones, en los que destacan los siguientes aumentos: de B/.4.6 millones en el Ministerio de Seguridad Pública, B/.4.1 millones en el Ministerio de Salud, B/.3.0 millones en el Ministerio de Educación, B/.1.5 millones por el recién creado Ministerio de Ambiente, y B/.1.1 millones en la Procuraduría General de la Nación. (Ver Cuadro No.8)

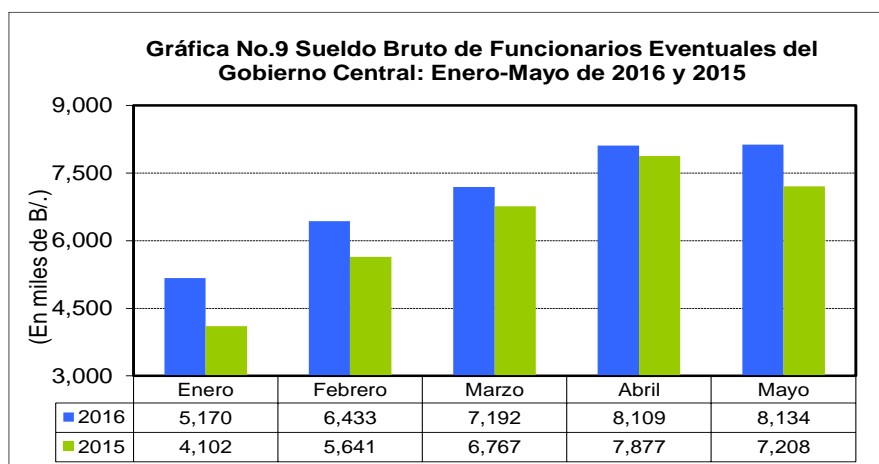
Al ser comparado con el mes anterior, el Sueldo Bruto de los funcionarios permanentes del Gobierno Central de mayo de 2016, aumentó en B/.2.9 millones (2.0%). (Ver Cuadro No.9).



### 2.2.3 Sueldo Bruto Eventuales

Con respecto a mayo de 2015, se registró un aumento de B/.0.9 millones (12.8%), en el Sueldo Bruto de los funcionarios eventuales del Gobierno Central. En este aumento neto incidieron: el Ministerio de Salud con B/.625 mil, el Ministerio de Educación con B/.618 mil, y el Ministerio de Economía y Finanzas con B/.307 mil.

Del mes de abril de 2016 a mayo de 2016 el Gobierno Central registró un aumento de B/.25.0 mil, es decir, 0.3% en el monto pagado a eventuales, al pasar de B/.8.11 millones en abril de 2016 a B/.8.13 millones en mayo de 2016.



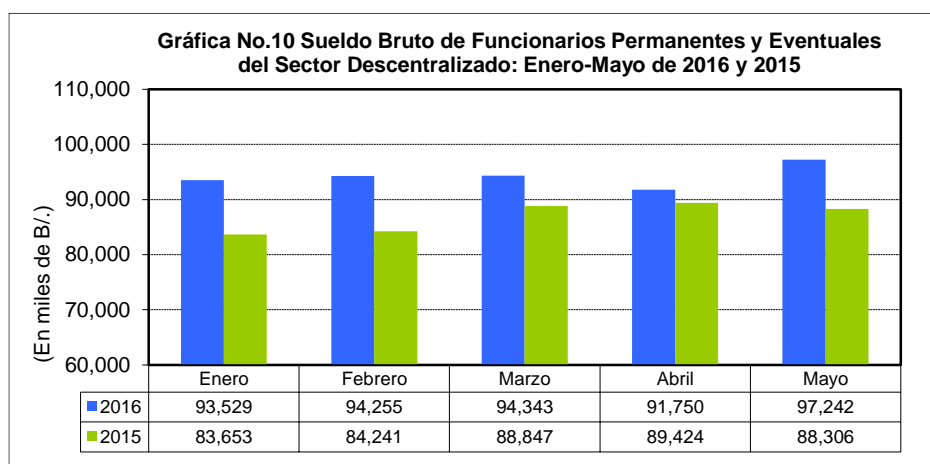
## 2.3 SECTOR DESCENTRALIZADO

### 2.3.1 Sueldo Bruto Total

El Sector Descentralizado, registró en el mes de mayo de 2016 un Sueldo Bruto en funcionarios permanentes y eventuales de B/.97.2 millones (Ver cuadro No.7).

Con respecto a igual período de 2015 se registró un aumento de 10.1% (B/.8.9 millones).

Al ser comparada con el monto del mes de abril de 2016, registró un aumento de B/.5.5 millones (6.0%).

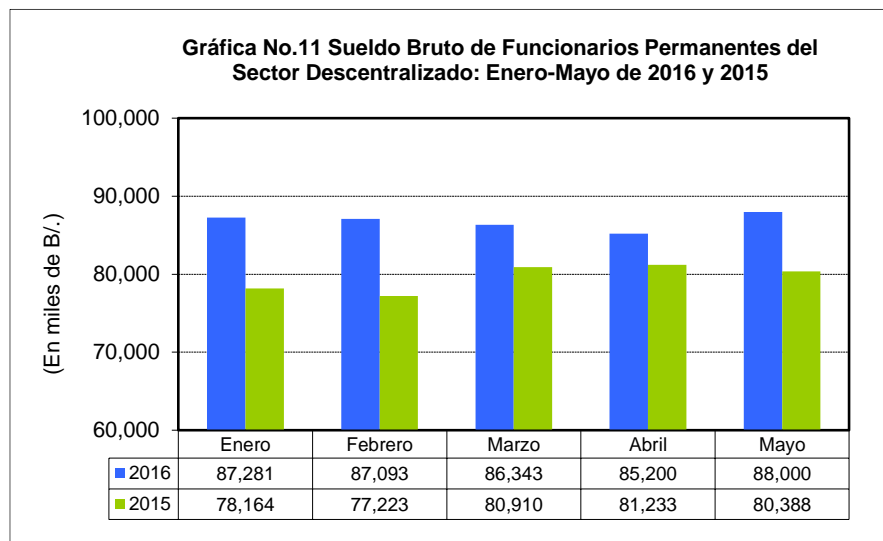


### 2.3.2 Sueldo Bruto Permanentes

El Sueldo Bruto de los funcionarios permanentes del Sector Descentralizado a mayo de 2016 alcanzó un monto de B/.88.0 millones; es decir, un aumento de 9.5% (B/.7.6 millones) con respecto a mayo de 2015.

Las instituciones que registraron los mayores aumentos fueron: la Caja de Seguro Social con B/.3.9 millones, la Universidad Autónoma de Chiriquí con B/.635 mil, la Universidad Tecnológica de Panamá con B/.621 mil, la Universidad de Panamá con B/.403 mil, y el Instituto Panameño de Habilitación Especial con B/.194 mil. (Ver Cuadro No.8)

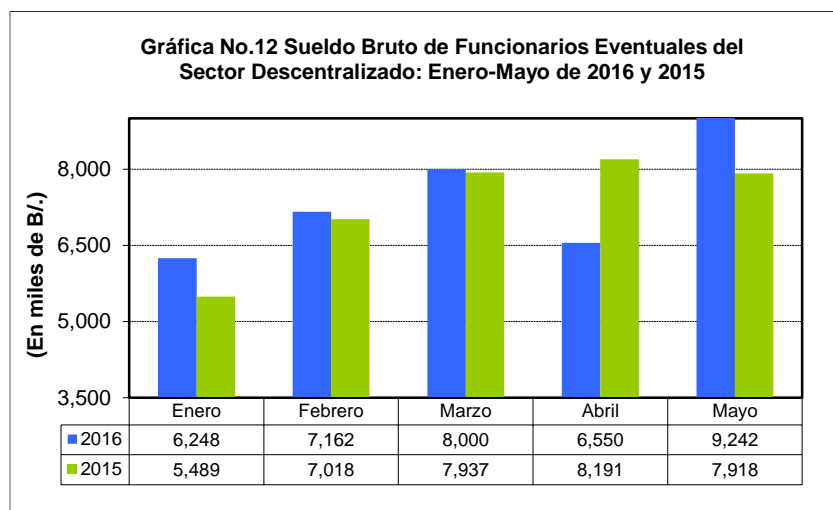
Al ser comparada con el monto del mes de abril de 2016, el sueldo bruto de empleados permanentes registró un aumento de B/.2.8 millones (3.3%).



### 2.3.3 Sueldo Bruto Eventuales

La planilla de los funcionarios eventuales del Sector Descentralizado, al 31 de mayo de 2016, registró un aumento de B/.1.3 millones (16.7%) con respecto a mayo de 2015.

Con respecto a abril de 2016 ésta registró un aumento de 41.1% (B/.2.7 millones). Las instituciones que presentaron las mayores aumentos en el pago del sueldo bruto a personal eventual fueron Universidad de Panamá con B/.536.0 mil, la Universidad Especializada de Las Américas con B/.387.0 y la Universidad Tecnológica de Panamá con B/.245.0 mil. (Ver Cuadro No.8)



**Cuadro No.3 Número de Funcionarios Permanentes y Eventuales en el Sector Público:  
Enero- Mayo de 2016**

No.	ENTIDAD	ENERO	FEBRERO	MARZO	ABRIL	MAYO	Promedio Mensual
	<b>TOTAL SECTOR PÚBLICO</b>	<b>205,142</b>	<b>211,275</b>	<b>212,994</b>	<b>215,941</b>	<b>216,405</b>	<b>212,351</b>
	<b>Gobierno Central</b>	<b>130,372</b>	<b>133,325</b>	<b>136,279</b>	<b>137,571</b>	<b>138,153</b>	<b>135,140</b>
1	Asamblea Nacional	1,627	1,754	1,873	1,956	1,983	1,839
2	Contraloría General de la República	3,382	3,407	3,414	3,443	3,446	3,418
3	Ministerio de la Presidencia	2,083	2,192	2,146	2,177	2,171	2,154
	Servicio de Protección Institucional (SPI)	1,846	1,840	1,877	1,826	1,834	1,845
4	Ministerio de Gobierno	3,184	3,231	3,277	3,305	3,302	3,260
5	Ministerio de Seguridad Pública	27,347	27,357	27,433	27,737	27,844	27,544
6	Ministerio de Relaciones Exteriores	581	601	620	613	615	606
7	Ministerio de Educación	50,472	51,593	53,997	54,524	54,624	53,042
8	Ministerio de Comercio e Industrias	761	970	976	964	975	929
9	Ministerio de Obras Públicas	2,251	2,423	2,406	2,389	2,411	2,376
10	Ministerio de Desarrollo Agropecuario	1,870	1,902	1,923	1,927	1,951	1,915
11	Ministerio de Salud	15,162	15,708	15,818	15,977	16,037	15,740
12	Ministerio de Trabajo y Desarrollo Laboral	1,056	1,103	1,151	1,074	1,127	1,102
13	Ministerio de Vivienda y Ordenamiento Territorial	897	904	907	900	898	901
14	Ministerio de Economía y Finanzas	3,167	3,317	3,332	3,357	3,344	3,303
15	Ministerio de Desarrollo Social	1,382	1,407	1,395	1,627	1,642	1,491
16	Ministerio de Ambiente 1/	1,446	1,504	1,442	1,527	1,529	1,490
17	Órgano Judicial	3,972	4,065	4,167	4,119	4,124	4,089
18	Procuraduría General de la Nación	4,229	4,197	4,229	4,208	4,350	4,243
19	Tribunal Electoral	2,235	2,421	2,473	2,505	2,530	2,433
20	Procuraduría de la Administración	168	173	168	168	172	170
21	Fiscalía General Electoral	148	147	147	146	150	148
22	Tribunal de Cuentas	98	99	97	97	96	97
23	Fiscalía General de Cuentas	97	96	98	96	94	96
24	Defensoría del Pueblo	190	192	189	184	179	187
25	Tribunal Administrativo Tributario	66	67	69	70	70	68
	Asamblea de Representantes	655	655	655	655	655	655
	<b>Sector Descentralizado</b>	<b>74,770</b>	<b>77,950</b>	<b>76,715</b>	<b>78,370</b>	<b>78,252</b>	<b>77,211</b>
	<b>Instituciones Descentralizadas</b>	<b>54,833</b>	<b>57,114</b>	<b>55,658</b>	<b>57,604</b>	<b>57,623</b>	<b>56,566</b>
1	Autoridad del Tránsito y Transporte Terrestre	786	981	1,015	1,087	1,128	999
2	Autoridad Nacional de los Servicios Públicos	426	435	435	440	435	434
3	Caja de Seguro Social	28,552	29,122	27,186	28,470	27,078	28,082
4	Autoridad de Protección al Consumidor y Defensa de la	435	469	470	467	466	461
5	Sistema de Ahorro y Capitalización	26	30	30	30	31	29
	Instituto para la Formación y Aprovechamiento de los Recursos						
6	Humanos	620	736	739	742	762	720
7	Instituto de Investigación Agropecuaria de Panamá	527	525	525	525	529	526
8	Instituto Nacional de Cultura	879	873	948	953	969	924
9	Instituto Panameño de Deportes	409	562	721	746	753	638
	Instituto Nacional de Formación Profesional y Capacitación para el						
10	Desarrollo Humano	398	546	560	571	591	533
11	Instituto Panameño de Habilitación Especial	1,744	1,780	1,779	1,854	1,934	1,818
12	Autoridad Nacional para la Innovación Gubernamental	120	124	124	125	126	124
13	Instituto Panameño Autónomo Cooperativo	375	393	397	406	406	395
14	Autoridad de Turismo de Panamá	282	413	343	361	370	354
15	Instituto Conmemorativo Gorgas de Estudios de la Salud	286	291	290	294	293	291
16	Registro Público de Panamá	712	727	730	723	722	723
17	Universidad Autónoma de Chiriquí	1,746	1,973	1,907	1,946	2,758	2,066
18	Universidad de Panamá	8,995	8,840	8,784	8,794	8,826	8,848
19	Universidad Especializada de Las Américas	668	732	947	1,173	1,409	986
20	Universidad Tecnológica de Panamá	2,386	2,811	2,879	3,018	3,114	2,842
21	Universidad Marítima Internacional de Panamá	180	194	193	195	199	192
22	Sistema Estatal de Radio y Televisión	348	352	349	348	356	351
23	Autoridad Panameña de Seguridad de Alimentos	288	288	298	302	299	295
24	Dirección General de Contrataciones Públicas	84	83	85	88	89	86
25	Secretaría Nacional de Ciencia, Tecnología e Innovación	145	158	164	165	167	160
26	Autoridad de los Recursos Acuáticos	340	345	356	358	369	354
27	Tribunal Administrativo de Contrataciones Públicas	43	44	44	44	44	44
28	Autoridad de la Micro, Pequeña y Mediana Empresa	196	208	205	204	228	208
29	Zona Franca del Barú	14	14	13	12	11	13
30	Secretaría Nacional de Discapacidad	184	220	222	215	219	212
31	Autoridad Nacional de Aduanas	1,360	1,563	1,590	1,601	1,577	1,538
32	Instituto Nacional de la Mujer	84	94	137	150	153	124
33	Secretaría Nacional de Niñez, Adolescencia y Familia	191	188	195	198	207	196
34	Autoridad Nacional de Administración de Tierras	853	850	845	839	847	847
35	Autoridad de Pasaportes de Panamá	106	103	104	107	107	105
36	Autoridad Nacional de Transparencia y Acceso a la Información	45	47	49	53	51	49



**Cuadro No.3 Número de Funcionarios Permanentes y Eventuales en el Sector Público  
Enero-Mayo de 2016 (Conclusión)**

No.	ENTIDAD	ENERO	FEBRERO	MARZO	ABRIL	MAYO	Promedio Mensual
	<b>Empresas Públicas</b>	<b>13,198</b>	<b>13,868</b>	<b>14,054</b>	<b>13,880</b>	<b>13,778</b>	<b>13,756</b>
37	Autoridad Marítima de Panamá	1,591	1,581	1,578	1,581	1,614	1,589
38	Bingos Nacionales	43	43	43	41	41	42
39	Autoridad Aeronáutica Civil	824	822	821	816	813	819
40	Aeropuerto Internacional de Tocumen, S.A. 2/	1,239	1,476	1,337	1,423	1,248	1,345
41	Instituto de Acueductos y Alcantarillados Nacionales	2,797	3,084	3,047	3,083	3,128	3,028
42	Instituto de Mercadeo Agropecuario	692	703	707	727	737	713
43	Empresa de Transmisión Eléctrica, S.A.	438	451	797	481	467	527
44	Lotería Nacional de Beneficencia	1,959	1,962	1,955	1,953	1,950	1,956
45	Zona Libre de Colón	698	713	716	728	727	716
46	Empresa de Generación Eléctrica, S. A.	22	25	26	24	24	24
47	Agencia del Área Económica Especial Panamá Pacífico	104	112	111	111	111	110
48	Autoridad de Aseo Urbano y Domiciliario	2,467	2,571	2,583	2,574	2,578	2,555
49	Empresa Nacional de Autopistas, S.A.	17	17	18	17	18	17
50	Empresa Metro de Panamá, S.A.	307	308	315	321	322	315
	<b>Intermediarios Financieros</b>	<b>6,739</b>	<b>6,968</b>	<b>7,003</b>	<b>6,886</b>	<b>6,851</b>	<b>6,889</b>
51	Superintendencia de Bancos	433	432	433	434	434	433
52	Banco de Desarrollo Agropecuario	690	709	721	717	718	711
53	Banco Hipotecario Nacional	305	321	322	325	328	320
54	Banco Nacional de Panamá	3,226	3,206	3,183	3,164	3,157	3,187
55	Caja de Ahorros	1,726	1,935	1,872	1,832	1,863	1,846
56	Superintendencia del Mercado de Valores	109	108	109	108	109	109
57	Instituto de Seguro Agropecuario	186	195	302	246	184	223
58	Superintendencia de Seguros y Reaseguros	64	62	61	60	58	61

1/ Creado mediante Ley 8 de 25 de marzo de 2015; reemplaza a la Autoridad Nacional del Ambiente.

2/ La Sociedad Anónima Aeropuerto Internacional de Tocumen es responsable de la administración de cinco aeropuertos internacionales: Enrique Jimenez (Colón), Enrique Malek (Chiriquí), Scarlett Martínez (Coclé), Panamá Pacífico (Panamá Oeste) y Tocumen (Panamá).

**Cuadro No.4 Sueldo Bruto Mensual y Acumulado de Funcionarios Permanentes y Eventuales en el Sector Público:  
Enero-Mayo de 2016  
(En miles de B/.)**

No.	ENTIDAD	ENERO	FEBRERO	MARZO	ABRIL	MAYO	Monto Acumulado
<b>TOTAL SECTOR PÚBLICO</b>		<b>237,543</b>	<b>241,492</b>	<b>243,640</b>	<b>244,912</b>	<b>253,283</b>	<b>1,220,870</b>
<b>Gobierno Central</b>		<b>144,014</b>	<b>147,237</b>	<b>149,297</b>	<b>153,162</b>	<b>156,041</b>	<b>749,751</b>
1	Asamblea Nacional	1,861	2,148	2,132	2,292	2,272	10,705
2	Contraloría General de la República	4,390	4,434	4,490	4,944	4,662	22,920
3	Ministerio de la Presidencia	2,034	2,300	2,177	2,211	2,230	10,952
	Servicio de Protección Institucional (SPI)	1,830	1,826	1,827	1,813	1,812	9,108
4	Ministerio de Gobierno	2,426	2,570	2,549	2,618	2,618	12,781
5	Ministerio de Seguridad Pública	27,840	27,929	27,794	28,542	28,619	140,724
6	Ministerio de Relaciones Exteriores	717	743	777	774	779	3,790
7	Ministerio de Educación	57,768	58,154	60,793	61,821	61,597	300,133
8	Ministerio de Comercio e Industrias	726	930	941	945	969	4,511
9	Ministerio de Obras Públicas	1,464	1,698	1,683	1,673	1,740	8,258
10	Ministerio de Desarrollo Agropecuario	2,250	2,317	2,336	2,351	2,376	11,630
11	Ministerio de Salud	19,713	20,439	20,140	20,628	23,513	104,433
12	Ministerio de Trabajo y Desarrollo Laboral	972	1,097	1,016	997	1,053	5,135
13	Ministerio de Vivienda y Ordenamiento Territorial	687	715	720	718	717	3,557
14	Ministerio de Economía y Finanzas	4,054	4,015	3,954	4,002	3,978	20,003
15	Ministerio de Desarrollo Social	943	998	989	1,157	1,181	5,268
16	Ministerio de Ambiente 1/	1,456	1,533	1,468	1,561	1,590	7,608
17	Órgano Judicial	4,770	4,882	4,928	4,930	4,914	24,424
18	Procuraduría General de la Nación	4,625	4,629	4,680	4,921	5,163	24,018
19	Tribunal Electoral	1,716	2,098	2,129	2,486	2,362	10,791
20	Procuraduría de la Administración	183	192	184	188	191	938
21	Fiscalía General Electoral	169	167	167	167	171	841
22	Tribunal de Cuentas	148	147	144	148	145	732
23	Fiscalía General de Cuentas	136	134	138	133	128	669
24	Defensoría del Pueblo	189	193	190	185	185	942
25	Tribunal Administrativo Tributario	95	97	99	102	101	494
	Asamblea de Representantes	852	852	852	855	975	4,386
<b>Sector Descentralizado</b>		<b>93,529</b>	<b>94,255</b>	<b>94,343</b>	<b>91,750</b>	<b>97,242</b>	<b>471,119</b>
<b>Instituciones Descentralizadas</b>		<b>73,647</b>	<b>73,883</b>	<b>74,074</b>	<b>71,019</b>	<b>76,315</b>	<b>368,938</b>
1	Autoridad del Tránsito y Transporte Terrestre	560	796	726	825	813	3,720
2	Autoridad Nacional de los Servicios Públicos	616	638	637	646	638	3,175
3	Caja de Seguro Social	43,125	41,897	40,694	38,816	41,263	205,795
4	Autoridad de Protección al Consumidor y Defensa de la Competencia	382	419	419	424	418	2,062
5	Sistema de Ahorro y Capitalización	36	47	42	41	42	208
6	Instituto para la Formación y Aprovechamiento de los Recursos Humanos	493	569	557	564	594	2,777
7	Instituto de Investigación Agropecuaria de Panamá	298	299	300	301	302	1,500
8	Instituto Nacional de Cultura	731	733	820	866	913	4,063
9	Instituto Panameño de Deportes	280	489	493	547	543	2,352
	Instituto Nacional de Formación Profesional y Capacitación para el Desarrollo Humano	308	504	438	456	485	2,191
11	Instituto Panameño de Rehabilitación Especial	2,054	2,091	2,089	2,248	2,439	10,921
12	Autoridad Nacional para la Innovación Gubernamental	231	239	237	238	240	1,185
13	Instituto Panameño Autónomo Cooperativo	307	343	351	374	375	1,750
14	Autoridad de Turismo de Panamá	255	455	350	432	407	1,899
15	Instituto Conmemorativo Gorgas de Estudios de la Salud	360	354	350	356	348	1,768
16	Registro Público de Panamá	615	632	641	638	642	3,168
17	Universidad Autónoma de Chiriquí	2,724	2,943	2,821	2,859	3,188	14,535
18	Universidad de Panamá	11,696	10,869	11,558	9,896	11,638	55,657
19	Universidad Especializada de Las Américas	644	643	913	1,171	1,457	4,828
20	Universidad Tecnológica de Panamá	3,598	4,207	4,976	4,640	4,799	22,220
21	Universidad Marítima Internacional de Panamá	262	285	280	280	292	1,399
22	Sistema Estatal de Radio y Televisión	338	342	337	349	369	1,735
23	Autoridad Panameña de Seguridad de Alimentos	319	323	322	335	326	1,625
24	Dirección General de Contrataciones Públicas	119	120	121	124	128	612
25	Secretaría Nacional de Ciencia, Tecnología e Innovación	254	264	285	285	284	1,372
26	Autoridad de los Recursos Acuáticos	355	356	369	373	393	1,846
27	Tribunal Administrativo de Contrataciones Públicas	62	64	64	64	64	318
28	Autoridad de la Micro, Pequeña y Mediana Empresa	226	244	243	177	215	1,105
29	Zona Franca del Barú	12	10	10	11	12	55
30	Secretaría Nacional de Discapacidad	193	231	222	217	223	1,086
31	Autoridad Nacional de Aduanas	978	1,229	1,152	1,174	1,166	5,699
32	Instituto Nacional de la Mujer	80	115	124	140	137	596
33	Secretaría Nacional de Niñez, Adolescencia y Familia	161	158	165	171	185	840
34	Autoridad Nacional de Administración de Tierras	795	797	789	789	793	3,963
36	Autoridad de Pasaportes de Panamá	107	104	104	111	107	533
37	Autoridad Nacional de Transparencia y Acceso a la Información	73	74	75	81	77	380

**Cuadro No.4 Sueldo Bruto Mensual y Acumulado de Funcionarios Permanentes y Eventuales en el Sector Público:  
Enero-Mayo de 2016 (Conclusión)  
(En miles de B./)**

No.	ENTIDAD	ENERO	FEBRERO	MARZO	ABRIL	MAYO	Monto Acumulado
	<b>Empresas Públicas</b>	<b>11,716</b>	<b>12,259</b>	<b>12,084</b>	<b>12,530</b>	<b>12,823</b>	<b>61,412</b>
38	Autoridad Marítima de Panamá	1,644	1,627	1,623	1,649	1,736	8,279
39	Bingos Nacionales	25	28	28	27	27	135
40	Autoridad Aeronáutica Civil	907	904	904	920	987	4,622
41	Aeropuerto Internacional de Tocumen, S.A. 2/	1,405	1,301	1,321	1,457	1,355	6,839
42	Instituto de Acueductos y Alcantarillados Nacionales	2,324	2,706	2,912	2,673	2,725	13,340
43	Instituto de Mercadeo Agropecuario	450	501	498	509	624	2,582
44	Empresa de Transmisión Eléctrica, S.A.	750	789	462	854	839	3,694
45	Lotería Nacional de Beneficencia	1,287	1,306	1,313	1,383	1,427	6,716
46	Zona Libre de Colón	545	586	573	584	585	2,873
47	Empresa de Generación Eléctrica, S. A.	41	45	46	46	47	225
48	Agencia del Área Económica Especial Panamá Pacífico	161	159	156	157	158	791
49	Autoridad de Aseo Urbano y Domiciliario	1,676	1,800	1,745	1,738	1,744	8,703
50	Empresa Nacional de Autopistas, S.A.	46	46	55	49	49	245
51	Empresa Metro de Panamá, S.A.	455	461	448	484	520	2,368
	<b>Intermediarios Financieros</b>	<b>8,166</b>	<b>8,113</b>	<b>8,185</b>	<b>8,201</b>	<b>8,104</b>	<b>40,769</b>
52	Superintendencia de Bancos	714	718	720	723	720	3,595
53	Banco de Desarrollo Agropecuario	642	681	697	696	709	3,425
54	Banco Hipotecario Nacional	118	139	125	131	136	649
55	Banco Nacional de Panamá	4,086	3,952	3,998	4,027	3,947	20,010
56	Caja de Ahorros	2,168	2,150	2,163	2,129	2,132	10,742
57	Superintendencia del Mercado de Valores	223	231	221	227	225	1,127
58	Instituto de Seguro Agropecuario	121	153	173	183	148	778
59	Superintendencia de Seguros y Reaseguros	94	89	88	85	87	443

1/ Creado mediante Ley 8 de 25 de marzo de 2015; reemplaza a la Autoridad Nacional del Ambiente.

2/ La Sociedad Anónima Aeropuerto Internacional de Tocumen es responsable de la administración de cinco aeropuertos internacionales: Enrique Jimenez (Colón), Enrique Malek (Chiriquí), Scarlett Martínez (Coclé), Panamá Pacífico (Panamá Oeste) y Tocumen (Panamá).

**Cuadro No.5 Número de Funcionarios Permanentes y Eventuales en el Sector Público:  
Enero-Mayo de 2015**

No.	ENTIDAD	ENERO (R)	FEBRERO (R)	MARZO	ABRIL	MAYO	Promedio Mensual
<b>TOTAL SECTOR PÚBLICO</b>		<b>195,121</b>	<b>203,673</b>	<b>205,355</b>	<b>206,016</b>	<b>207,689</b>	<b>203,571</b>
<b>Subtotal Gobierno Central</b>		<b>123,865</b>	<b>129,706</b>	<b>130,668</b>	<b>131,230</b>	<b>132,362</b>	<b>129,566</b>
1	Asamblea Nacional	1,611	1,605	1,604	1,830	1,964	1,723
2	Contraloría General de la República	3,329	3,349	3,340	3,326	3,349	3,339
3	Ministerio de la Presidencia	1,941	2,024	2,004	2,093	2,084	2,029
	Servicio de Protección Institucional (SPI)	1,464	1,464	1,730	1,646	1,649	1,591
4	Ministerio de Gobierno	2,909	2,995	3,124	3,064	3,080	3,034
5	Ministerio de Seguridad Pública	26,352	26,353	26,359	26,306	26,657	26,405
6	Ministerio de Relaciones Exteriores	572	609	607	624	623	607
7	Ministerio de Educación	47,562	51,671	52,222	52,689	53,314	51,492
8	Ministerio de Comercio e Industrias	787	929	921	934	931	900
9	Ministerio de Obras Públicas	2,518	2,643	2,638	2,632	2,624	2,611
10	Ministerio de Desarrollo Agropecuario	2,097	2,092	2,146	2,130	2,118	2,117
11	Ministerio de Salud	14,842	15,442	15,387	15,329	15,385	15,277
12	Ministerio de Trabajo y Desarrollo Laboral	1,084	1,139	1,129	1,109	1,118	1,116
13	Ministerio de Vivienda y Ordenamiento Territorial	1,070	1,058	1,033	1,023	1,021	1,041
14	Ministerio de Economía y Finanzas	2,857	3,141	3,162	3,193	3,185	3,108
15	Ministerio de Desarrollo Social	1,511	1,547	1,550	1,538	1,524	1,534
16	Órgano Judicial	3,766	3,793	3,818	3,809	3,824	3,802
17	Procuraduría General de la Nación	4,003	3,946	3,916	3,929	3,907	3,940
18	Tribunal Electoral	2,235	2,506	2,573	2,608	2,586	2,502
19	Procuraduría de la Administración	154	162	166	164	163	162
20	Fiscalía General Electoral	101	136	135	147	142	132
21	Tribunal de Cuentas	95	97	96	99	100	97
22	Fiscalía General de Cuentas	101	102	101	101	101	101
23	Defensoría del Pueblo	190	184	185	186	190	187
24	Tribunal Administrativo Tributario	69	68	69	69	70	69
	Asamblea de Representantes	645	651	653	652	653	651
<b>Subtotal Sector Descentralizado</b>		<b>71,256</b>	<b>73,967</b>	<b>74,687</b>	<b>74,786</b>	<b>75,327</b>	<b>74,005</b>
<b>Instituciones Descentralizadas</b>		<b>52,955</b>	<b>54,735</b>	<b>54,938</b>	<b>55,147</b>	<b>55,403</b>	<b>54,636</b>
1	Autoridad del Tránsito y Transporte Terrestre	909	1,021	1,056	1,085	1,093	1,033
2	Autoridad Nacional de los Servicios Públicos	383	380	384	384	393	385
3	Autoridad Nacional del Ambiente	1,354	1,442	1,439	1,440	1,431	1,421
4	Caja de Seguro Social	25,871	26,433	26,042	26,039	25,843	26,046
	Autoridad de Protección al Consumidor y Defensa de la						
5	Competencia	434	418	441	463	470	445
6	Sistema de Ahorro y Capitalización	32	33	33	32	32	32
	Instituto para la Formación y Aprovechamiento de los						
7	Recursos Humanos	494	688	715	737	746	676
8	Instituto de Investigación Agropecuaria de Panamá	539	533	523	525	526	529
9	Instituto Nacional de Cultura	934	913	907	898	891	909
10	Instituto Panameño de Deportes	452	794	804	813	818	736
11	Instituto Nacional de Formación Profesional y Capacitación para el Desarrollo Humano	402	485	495	480	501	473
12	Instituto Panameño de Habilitación Especial	1,739	1,742	1,767	1,826	1,880	1,791
13	Autoridad Nacional para la Innovación Gubernamental	114	114	121	120	120	118
14	Instituto Panameño Autónomo Cooperativo	317	328	332	340	346	333
15	Autoridad de Turismo de Panamá	315	328	331	338	328	328
16	Instituto Conmemorativo Gorgas de Estudios de la Salud	279	282	283	288	283	283
17	Registro Público de Panamá	657	656	659	683	696	670
18	Universidad Autónoma de Chiriquí	1,800	1,739	1,805	1,825	1,896	1,813
19	Universidad de Panamá	8,570	8,545	8,373	8,302	8,390	8,436
20	Universidad Especializada de Las Américas	571	645	1,035	968	1,116	867
21	Universidad Tecnológica de Panamá	2,550	2,793	2,877	2,986	2,975	2,836
22	Universidad Marítima Internacional de Panamá	173	188	189	192	192	187
23	Sistema Estatal de Radio y Televisión	317	314	317	322	337	321
24	Autoridad Panameña de Seguridad de Alimentos	277	273	273	283	293	280
25	Dirección General de Contrataciones Públicas	81	78	78	82	75	79
26	Secretaría Nacional de Ciencia, Tecnología e Innovación	89	91	92	92	91	91
27	Autoridad de los Recursos Acuáticos	330	325	312	325	338	326
28	Tribunal Administrativo de Contrataciones Públicas	48	48	44	44	43	45
29	Autoridad de la Micro, Pequeña y Mediana Empresa	155	186	197	191	197	185
30	Zona Franca del Barú	11	12	11	9	10	11
31	Secretaría Nacional de Discapacidad	173	174	174	175	175	174
32	Autoridad Nacional de Aduanas	1,337	1,498	1,578	1,583	1,599	1,519
33	Instituto Nacional de la Mujer	92	96	103	99	95	97
34	Secretaría Nacional de Niñez, Adolescencia y Familia	179	174	187	187	185	182
35	Autoridad Nacional de Administración de Tierras	861	844	843	856	861	853
36	Autoridad de Pasaportes de Panamá	88	87	83	92	93	89
	Autoridad Nacional de Transparencia y Acceso a la						
37	Información	28	35	35	43	45	37

**Cuadro No.5 Número de Funcionarios Permanentes y Eventuales en el Sector Público:  
Enero-Mayo de 2015 (Conclusión)**

No.	ENTIDAD	ENERO (R)	FEBRERO (R)	MARZO	ABRIL	MAYO	Promedio Mensual
	<b>Empresas Públicas</b>	<b>11,735</b>	<b>12,587</b>	<b>13,052</b>	<b>12,849</b>	<b>13,132</b>	<b>12,671</b>
38	Autoridad Marítima de Panamá	1,502	1,515	1,510	1,526	1,527	1,516
39	Bingos Nacionales	41	41	41	41	41	41
40	Autoridad Aeronáutica Civil	778	799	799	798	799	795
41	Aeropuerto Internacional de Tocumen, S.A. <sup>1/</sup>	917	1,064	1,285	968	1,227	1,092
42	Instituto de Acueductos y Alcantarillados Nacionales	2,543	2,820	2,836	2,840	2,821	2,772
43	Instituto de Mercadeo Agropecuario	478	719	731	727	724	676
44	Empresa de Transmisión Eléctrica, S.A.	393	406	429	435	444	421
45	Lotería Nacional de Beneficencia	1,599	1,590	1,705	1,813	1,825	1,706
46	Zona Libre de Colón	624	645	688	704	693	671
47	Empresa de Generación Eléctrica, S. A.	22	22	23	25	24	23
48	Agencia del Área Económica Especial Panamá Pacífico	102	98	101	101	103	101
49	Autoridad de Aseo Urbano y Domiciliario	2,457	2,591	2,596	2,592	2,610	2,569
50	Empresa Nacional de Autopistas, S.A.	13	13	13	13	13	13
51	Empresa Metro de Panamá, S.A.	266	264	295	266	281	274
	<b>Intermediarios Financieros</b>	<b>6,566</b>	<b>6,645</b>	<b>6,697</b>	<b>6,790</b>	<b>6,792</b>	<b>6,698</b>
52	Superintendencia de Bancos	394	395	398	399	404	398
53	Banco de Desarrollo Agropecuario	616	640	666	684	692	660
54	Banco Hipotecario Nacional	313	324	336	328	324	325
55	Banco Nacional de Panamá	3,185	3,177	3,176	3,256	3,214	3,202
56	Caja de Ahorros	1,708	1,767	1,769	1,763	1,796	1,761
57	Superintendencia del Mercado de Valores	93	94	103	106	109	101
58	Instituto de Seguro Agropecuario	196	186	186	191	189	190
59	Superintendencia de Seguros y Reaseguros	61	62	63	63	64	63

(R ) Revisada (Se incluye la Empresa Metro Panamá, S.A.) cuya información se envió con posterioridad.

<sup>1/</sup> La Sociedad Anónima Aeropuerto Internacional de Tocumen es responsable de la administración de cinco aeropuertos internacionales: Enrique Jimenez (Colón), Enrique Malek (Chiriquí), Scarlett Martínez (Coclé), Panamá Pacífico (Panamá Oeste) y Tocumen (Panamá).

**Cuadro No.6 Sueldo Bruto Mensual y Acumulado de Funcionarios Permanentes y Eventuales del Sector Público:  
Enero - Mayo de 2015  
(En miles de B/.)**

No.	ENTIDAD	ENERO (R)	FEBRERO (R)	MARZO	ABRIL	MAYO	Monto Acumulado
<b>TOTAL SECTOR PÚBLICO</b>		<b>211,251</b>	<b>216,961</b>	<b>224,833</b>	<b>227,025</b>	<b>224,676</b>	<b>1,104,746</b>
<b>Subtotal Gobierno Central</b>		<b>127,598</b>	<b>132,741</b>	<b>135,987</b>	<b>137,601</b>	<b>136,371</b>	<b>670,297</b>
1	Asamblea Nacional	1,790	1,783	1,789	2,630	2,116	10,107
2	Contraloría General de la República	4,313	4,333	4,336	4,330	4,336	21,649
3	Ministerio de la Presidencia	1,639	1,730	2,024	1,934	1,910	9,236
	Servicio de Protección Institucional (SPI)	1,342	1,335	1,736	1,472	1,471	7,355
4	Ministerio de Gobierno	1,893	1,921	2,279	2,115	2,087	10,295
5	Ministerio de Seguridad Pública	23,771	23,605	24,136	23,979	24,152	119,641
6	Ministerio de Relaciones Exteriores	613	682	676	754	719	3,443
7	Ministerio de Educación	52,332	56,680	57,674	58,457	57,993	283,135
8	Ministerio de Comercio e Industrias	681	797	822	847	857	4,004
9	Ministerio de Obras Públicas	1,538	1,610	1,605	1,629	1,642	8,024
10	Ministerio de Desarrollo Agropecuario	2,132	2,123	2,191	2,151	2,139	10,737
11	Ministerio de Salud	18,363	18,730	18,827	18,761	18,786	93,468
12	Ministerio de Trabajo y Desarrollo Laboral	988	941	957	962	942	4,790
13	Ministerio de Vivienda y Ordenamiento Territorial	741	727	709	703	701	3,581
14	Ministerio de Economía y Finanzas	3,241	3,359	3,429	3,488	3,500	17,016
15	Ministerio de Desarrollo Social	923	948	962	957	948	4,738
16	Órgano Judicial	4,397	4,348	4,399	4,400	4,382	21,925
17	Procuraduría General de la Nación	3,721	3,678	3,692	4,293	4,043	19,427
18	Tribunal Electoral	1,657	1,865	1,971	1,977	1,884	9,354
19	Procuraduría de la Administración	160	169	174	173	173	848
20	Fiscalía General Electoral	143	155	154	168	159	780
21	Tribunal de Cuentas	136	144	143	147	148	718
22	Fiscalía General de Cuentas	143	139	140	141	140	703
23	Defensoría del Pueblo	195	188	187	188	193	951
24	Tribunal Administrativo Tributario	103	100	102	102	102	508
	Asamblea de Representantes	645	651	874	844	849	3,862
<b>Subtotal Sector Descentralizado</b>		<b>83,653</b>	<b>84,220</b>	<b>88,847</b>	<b>89,424</b>	<b>88,306</b>	<b>434,449</b>
<b>Instituciones Descentralizadas</b>		<b>65,911</b>	<b>65,766</b>	<b>69,902</b>	<b>70,205</b>	<b>69,002</b>	<b>340,786</b>
1	Autoridad del Tránsito y Transporte Terrestre	658	693	768	760	741	3,620
2	Autoridad Nacional de los Servicios Públicos	516	501	517	515	528	2,576
3	Autoridad Nacional del Ambiente	1,199	1,250	1,307	1,282	1,306	6,344
4	Caja de Seguro Social	37,077	35,957	39,281	39,054	37,390	188,759
	Autoridad de Protección al Consumidor y Defensa de la						
5	Competencia	405	365	433	407	399	2,009
6	Sistema de Ahorro y Capitalización	43	46	46	46	44	225
	Instituto para la Formación y Aprovechamiento de los						
7	Recursos Humanos	358	490	518	545	525	2,436
8	Instituto de Investigación Agropecuaria de Panamá	304	300	294	288	288	1,474
9	Instituto Nacional de Cultura	764	754	761	755	742	3,777
10	Instituto Panameño de Deportes	272	450	496	486	486	2,190
11	Instituto Nacional de Formación Profesional y Capacitación para el Desarrollo Humano	279	334	339	340	354	1,646
12	Instituto Panameño de Rehabilitación Especial	2,020	2,006	2,068	2,160	2,166	10,421
13	Autoridad Nacional para la Innovación Gubernamental	206	205	226	216	216	1,070
14	Instituto Panameño Autónomo Cooperativo	229	242	261	271	281	1,284
15	Autoridad de Turismo de Panamá	281	331	311	333	329	1,585
16	Instituto Conmemorativo Gorgas de Estudios de la Salud	331	311	312	317	341	1,613
17	Registro Público de Panamá	550	551	581	607	599	2,888
18	Universidad Autónoma de Chiriquí	2,276	2,253	2,290	2,319	2,421	11,559
19	Universidad de Panamá	10,170	10,333	10,168	10,499	10,698	51,868
20	Universidad Especializada de Las Américas	557	678	891	827	968	3,920
21	Universidad Tecnológica de Panamá	3,552	3,694	3,795	3,878	3,933	18,852
22	Universidad Marítima Internacional de Panamá	257	272	274	280	279	1,361
23	Sistema Estatal de Radio y Televisión	279	277	284	290	304	1,433
24	Autoridad Panameña de Seguridad de Alimentos	277	273	284	280	288	1,403
25	Dirección General de Contrataciones Públicas	108	103	109	114	95	528
26	Secretaría Nacional de Ciencia, Tecnología e Innovación	157	158	167	166	163	810
27	Autoridad de los Recursos Acuáticos	317	314	315	337	335	1,617
28	Tribunal Administrativo de Contrataciones Públicas	70	70	64	64	63	330
29	Autoridad de la Micro, Pequeña y Mediana Empresa	173	242	267	245	264	1,191
30	Zona Franca del Barú	9	10	8	8	8	42
31	Secretaría Nacional de Discapacidad	172	168	171	175	169	855
32	Autoridad Nacional de Aduanas	897	1,010	1,135	1,084	1,088	5,214
33	Instituto Nacional de la Mujer	79	81	96	87	84	427
34	Secretaría Nacional de Niñez, Adolescencia y Familia	150	145	157	161	156	769
35	Autoridad Nacional de Administración de Tierras	797	768	779	821	793	3,959
36	Autoridad de Pasaportes de Panamá	80	75	75	109	88	427
	Autoridad Nacional de Transparencia y Acceso a la						
37	Información	43	56	56	81	68	303

**Cuadro No.6 Sueldo Bruto Mensual y Acumulado de Funcionarios Permanentes y Eventuales del Sector Público:  
Enero - Mayo de 2015 (Conclusión)  
(En miles de B/.)**

No.	ENTIDAD	ENERO (R)	FEBRERO (R)	MARZO	ABRIL	MAYO	Monto Acumulado
	<b>Empresas Públicas</b>	<b>10,051</b>	<b>10,744</b>	<b>11,125</b>	<b>11,291</b>	<b>11,184</b>	<b>54,395</b>
38	Autoridad Marítima de Panamá	1,572	1,563	1,575	1,617	1,570	7,896
39	Bingos Nacionales	22	22	22	22	22	112
40	Autoridad Aeronáutica Civil	858	875	863	875	883	4,355
41	Aeropuerto Internacional de Tocumen, S.A. 1/	1,114	1,105	1,170	1,159	1,223	5,771
42	Instituto de Acueductos y Alcantarillados Nacionales	1,896	2,338	2,138	2,161	2,192	10,725
43	Instituto de Mercadeo Agropecuario	372	458	494	513	508	2,345
44	Empresa de Transmisión Eléctrica, S.A.	680	684	727	758	757	3,606
45	Lotería Nacional de Beneficencia	1,011	1,011	1,229	1,498	1,284	6,032
46	Zona Libre de Colón	478	492	609	545	542	2,665
47	Empresa de Generación Eléctrica, S. A.	39	38	40	47	40	204
48	Agencia del Área Económica Especial Panamá Pacífico	153	153	153	154	150	763
49	Autoridad de Aseo Urbano y Domiciliario	1,460	1,612	1,544	1,544	1,573	7,734
50	Empresa Nacional de Autopistas, S.A.	30	30	32	30	30	152
51	Empresa Metro de Panamá, S.A.	367	363	527	367	409	2,034
	<b>Intermediarios Financieros</b>	<b>7,691</b>	<b>7,711</b>	<b>7,820</b>	<b>7,928</b>	<b>8,119</b>	<b>39,268</b>
52	Superintendencia de Bancos	622	626	632	671	674	3,226
53	Banco de Desarrollo Agropecuario	523	566	588	594	675	2,946
54	Banco Hipotecario Nacional	108	118	118	116	118	579
55	Banco Nacional de Panamá	3,972	3,939	3,942	3,940	3,939	19,733
56	Caja de Ahorros	2,040	2,042	2,062	2,118	2,202	10,464
57	Superintendencia del Mercado de Valores	197	200	210	237	244	1,087
58	Instituto de Seguro Agropecuario	139	131	175	162	174	781
59	Superintendencia de Seguros y Reaseguros	89	89	93	90	93	454

(R ) Revisada (Se incluye la Empresa Metro Panamá, S.A. cuya información se envió con posterioridad y ajustes en el monto pagado por el Instituto de Seguro Agropecuario).

1/ La Sociedad Anónima Aeropuerto Internacional de Tocumen es responsable de la administración de cinco aeropuertos internacionales: Enrique Jimenez (Colón), Enrique Malek (Chiriquí), Scarlett Martínez (Coclé), Panamá Pacífico (Panamá Oeste) y Tocumen (Panamá).

Cuadro No.7 SUELDO BRUTO MENSUAL Y NÚMERO DE FUNCIONARIOS, PERMANENTES Y EVENTUALES, EN EL SECTOR PÚBLICO: MAYO DE 2016

No.	ENTIDAD	PERMANENTES			EVENTUALES Z/			TOTALES		
		SUELDO BRUTO 1/ (en miles de B.) (1)	FUNCIONARIOS (2)	SUELDO PROMEDIO (en Balboas) (3)=(1)/(2)*1000	SUELDO BRUTO (en miles de B.) (4)	FUNCIONARIOS (5)	SUELDO PROMEDIO (en Balboas) (6)=(4)/(5)*1000	SUELDO BRUTO (en miles de B.) (7)=(1)+(4)	FUNCIONARIOS (8)=(2)+(5)	SUELDO PROMEDIO (en Balboas) (9)=(7)/(8)*1000
	<b>Gobierno Central</b>	<b>147,907</b>	<b>128,111</b>	<b>1,155</b>	<b>8,134</b>	<b>10,042</b>	<b>810</b>	<b>156,041</b>	<b>138,153</b>	<b>1,129</b>
1	Asamblea Nacional	1,870	1,614	1,159	402	369	1,089	2,272	1,983	1,146
2	Contraloría General de la República	4,479	3,266	1,371	183	180	1,017	4,662	3,446	1,353
3	Ministerio de la Presidencia	2,126	2,063	1,031	104	108	963	2,230	2,171	1,027
4	Servicio de Protección Institucional (SPI)	1,806	1,827	989	7	7	857	1,812	1,834	988
5	Ministerio de Gobierno	2,577	3,288	784	41	14	2,929	2,618	3,302	793
6	Ministerio de Seguridad Pública	28,212	27,401	1,030	407	443	919	28,619	27,844	1,028
7	Ministerio de Relaciones Exteriores	721	577	1,250	58	38	1,526	779	615	1,267
8	Ministerio de Educación	57,608	48,867	1,179	3,989	5,757	693	61,597	54,624	1,128
9	Ministerio de Comercio e Industrias	744	754	987	225	221	1,018	969	975	994
10	Ministerio de Obras Públicas	1,612	2,237	721	128	174	736	1,740	2,411	722
11	Ministerio de Desarrollo Agropecuario	2,354	1,913	1,231	22	38	579	2,376	1,951	1,218
12	Ministerio de Salud	22,485	14,811	1,518	1,028	1,226	838	23,513	16,037	1,466
13	Ministerio de Trabajo y Desarrollo Laboral	796	862	923	257	265	970	1,053	1,127	934
14	Ministerio de Vivienda y Ordenamiento Territorial	717	898	798	-	-	-	717	898	798
15	Ministerio de Economía y Finanzas	2,905	2,355	1,234	1,073	989	1,085	3,978	3,344	1,190
16	Ministerio de Desarrollo Social	1,105	1,365	1,234	76	77	1,161	1,161	1,642	719
17	Ministerio de Ambiente S/	1,446	1,446	1,000	64	61	1,037	1,446	1,629	1,040
18	Procuraduría General de la Nación	4,360	4,347	1,462	3	3	1,462	4,347	4,347	1,462
19	Procuraduría General de la Nación	5,320	4,347	1,887	3	3	1,000	5,320	4,347	1,887
20	Procuraduría de la Administración	2,324	2,487	934	38	43	884	2,365	2,530	934
21	Fiscalía General Electoral	191	172	1,110	-	-	-	191	172	1,110
22	Tribunal de Cuentas	171	150	1,140	1	1	700	171	150	1,140
23	Fiscalía General de Cuentas	95	94	1,516	-	-	-	95	96	1,507
24	Defensoría del Pueblo	128	94	1,362	-	-	-	128	94	1,362
25	Tribunal Administrativo Tributario	185	179	1,034	-	-	-	185	179	1,034
26	Representantes de Corregimientos	100	69	1,449	1	1	1,350	101	70	1,448
27	Representantes de Corregimientos	975	655	1,489	-	-	-	975	655	1,489
	<b>Sector Descentralizado</b>	<b>88,000</b>	<b>67,246</b>	<b>1,309</b>	<b>9,242</b>	<b>11,006</b>	<b>840</b>	<b>97,242</b>	<b>78,252</b>	<b>1,243</b>
	<b>Instituciones Descentralizadas</b>	<b>67,962</b>	<b>47,736</b>	<b>1,424</b>	<b>8,333</b>	<b>9,887</b>	<b>843</b>	<b>76,315</b>	<b>57,623</b>	<b>1,324</b>
1	Autoridad del Tránsito y Transporte Terrestre	581	778	747	232	350	663	813	1,128	721
2	Autoridad Nacional de los Servicios Públicos	638	435	1,467	-	-	-	638	435	1,467
3	Caja de Seguro Social	39,803	25,878	1,538	1,460	1,200	1,217	41,263	27,078	1,524
4	Autoridad de Protección al Consumidor y Defensa de la Competencia	418	466	897	-	-	-	418	466	897
5	Sistema de Ahorro y Capitalización	32	21	1,524	10	10	1,000	42	31	1,355
6	Instituto para la Formación y Aprovechamiento de los Recursos Humanos	402	500	804	192	262	733	594	762	780
7	Instituto de Investigación Agropecuaria de Panamá	295	515	573	7	14	500	302	529	571
8	Instituto Nacional de Cultura	913	969	942	-	-	-	913	969	942
9	Instituto Panameño de Deportes	280	412	680	283	341	771	543	753	721
10	Instituto Nacional de Formación Profesional y Capacitación para el Desarrollo Humano	392	503	779	93	88	1,057	485	591	821
11	Instituto Panameño de Habitación Especial	2,236	1,803	1,240	203	131	1,550	2,439	1,934	1,261
12	Autoridad Nacional para la Innovación Gubernamental	232	122	1,902	8	4	2,000	240	126	1,905
13	Instituto Panameño Autónomo Cooperativo	307	350	877	68	56	1,214	375	406	924
14	Autoridad de Turismo de Panamá	290	263	1,103	117	107	1,093	407	370	1,100
15	Instituto Conmemorativo Gorgas de Estudios de la Salud	624	253	1,269	27	40	675	348	293	1,188
16	Registro Público de Panamá	624	713	875	18	9	2,000	642	722	889
17	Universidad Autónoma de Chiriquí	2,752	1,601	1,719	436	1,157	377	3,188	2,752	1,156
18	Universidad de Panamá	8,230	4,528	1,818	3,408	4,298	793	11,638	8,826	1,319
19	Universidad Especializada de Las Américas	590	454	1,300	867	955	908	1,457	1,409	1,034
20	Universidad Tecnológica de Panamá	4,260	2,682	1,588	539	432	1,248	4,799	3,114	1,541
21	Universidad Marítima Internacional de Panamá	281	168	1,554	31	31	1,000	292	199	1,467
22	Sistema Estatal de Radio y Televisión	347	299	1,012	22	13	1,692	369	356	1,037
23	Autoridad Panameña de Seguridad de Alimentos	356	299	1,090	-	-	-	356	299	1,090
24	Agencia General de Contrataciones Públicas	189	189	1,438	-	-	-	189	189	1,438
25	Secretaría Nacional de Ciencia, Tecnología e Innovación	264	167	1,581	-	-	-	264	167	1,581
26	Tribunal Administrativo de Contrataciones Públicas	379	350	1,083	14	19	737	393	369	1,065
27	Tribunal Administrativo de Contrataciones Públicas	64	44	1,455	-	-	-	64	44	1,455
28	Autoridad de la Micro, Pequeña y Mediana Empresa	84	109	771	131	119	1,101	215	228	943
29	Zona Franca del Barú	12	11	1,097	-	-	-	12	11	1,097
30	Secretaría Nacional de Discapacidad	223	219	1,018	-	-	-	223	219	1,018
31	Autoridad Nacional de Aduanas	990	1,342	738	176	235	749	1,166	1,577	739
32	Instituto Nacional de la Mujer	129	140	921	8	13	615	137	153	895
33	Secretaría Nacional de Niñez, Adolescencia y Familia	183	205	893	2	2	1,000	185	207	894
34	Autoridad Nacional de Administración de Tierras	847	847	936	-	-	-	847	847	936
35	Autoridad de Pasaportes de Panamá	106	106	1,000	1	1	1,000	107	107	1,000
36	Autoridad Nacional de Transparencia y Acceso a la Información	77	51	1,510	-	-	-	77	51	1,510



Cuadro No.7 SUELDO BRUTO MENSUAL Y NÚMERO DE FUNCIONARIOS, PERMANENTES Y EVENTUALES, EN EL SECTOR PÚBLICO:  
MAYO DE 2016 (Conclusión)

No.	ENTIDAD	PERMANENTES			EVENTUALES 2/			TOTALES		
		SUELDO BRUTO 1/ (en miles de B./)	FUNCIONARIOS (2)	SUELDO PROMEDIO (en Balboas) (3)=(1)/(2)*1000	SUELDO BRUTO (en miles de B./)	FUNCIONARIOS (5)	SUELDO PROMEDIO (en Balboas) (6)=(4)/(5)*1000	SUELDO BRUTO (en miles de B./)	FUNCIONARIOS (8)=(2+5)	SUELDO PROMEDIO (en Balboas) (9)=(7)/(8)*1000
	<b>Empresas Públicas</b>	<b>12,051</b>	<b>12,832</b>	<b>939</b>	<b>772</b>	<b>946</b>	<b>12,823</b>	<b>13,778</b>	<b>931</b>	
37	Autoridad Marítima de Panamá	1,736	1,614	1,076	-	-	1,736	1,614	1,076	
38	Brigos Nacionales	27	41	659	-	-	27	41	659	
39	Autoridad Aeronáutica Civil	958	796	1,204	29	17	987	813	1,214	
40	Aeropuerto Internacional de Tocumen, S.A. 4/	1,355	1,248	1,086	-	-	1,355	1,248	1,086	
41	Instituto de Acuicultura y Alcanarillados Nacionales	2,466	2,836	870	259	292	2,725	3,128	871	
42	Instituto de Mercado Agropecuario	262	264	992	362	473	624	737	847	
43	Empresa de Transmisión Eléctrica, S.A.	839	467	1,797	-	-	839	467	1,797	
44	Lotería Nacional de Beneficencia	1,418	1,943	730	9	7	1,427	1,950	732	
45	Zona Libre de Colón	549	702	782	36	25	585	727	804	
46	Empresa de Generación Eléctrica, S.A.	47	24	1,958	-	-	47	24	1,958	
47	Agercia del Área Económica Especial Panamá Pacífico	158	111	1,423	-	-	158	111	1,423	
48	Autoridad de Aseo Urbano y Domiciliario	1,667	2,446	682	77	132	1,744	2,578	676	
49	Empresa Nacional de Autopistas, S.A.	49	18	2,722	-	-	49	18	2,722	
50	Empresa Metro de Panamá, S.A.	520	322	1,615	-	-	520	322	1,615	
	<b>Intermediarios Financieros</b>	<b>7,967</b>	<b>6,678</b>	<b>1,193</b>	<b>137</b>	<b>173</b>	<b>8,104</b>	<b>6,851</b>	<b>1,183</b>	
51	Superintendencia de Bancos	720	434	200	-	-	720	434	1,659	
52	Banco de Desarrollo Agropecuario	659	662	995	50	56	709	718	987	
53	Banco Hipotecario Nacional	130	311	418	6	17	136	328	415	
54	Banco Nacional de Panamá	3,901	3,107	1,256	46	50	3,947	3,157	1,250	
55	Caja de Ahorros	2,097	1,813	1,157	35	50	2,132	1,863	1,144	
56	Superintendencia del Mercado de Valores	225	109	2,064	-	-	225	109	2,064	
57	Instituto de Seguro Agropecuario	148	184	804	-	-	148	184	804	
58	Superintendencia de Seguros y Reaseguros	87	58	1,500	-	-	87	58	1,500	
	<b>Total del Sector Público</b>	<b>235,907</b>	<b>195,357</b>	<b>1,208</b>	<b>17,376</b>	<b>21,048</b>	<b>253,283</b>	<b>216,405</b>	<b>1,170</b>	

1/ No se incluye pago correspondiente a vigencias expiradas.

2/ Incluye empleados transitorios y contingentes.

3/ Creado mediante Ley 8 de 25 de marzo de 2015; reemplaza a la Autoridad Nacional del Ambiente.

4/ La Sociedad Anónima Aeropuerto Internacional de Tocumen es responsable de la administración de cinco aeropuertos internacionales: Enrique Jiménez (Colón), Enrique Malek (Chiriquí), Scarlett Martínez (Coclé), Panamá Pacífico (Panamá Oeste) y Tocumen (Panamá).

a/ Incluye pago por B/2,548 a 126 observadores meteorológicos.

(.) Cantidad nula o cero.

(-) Dato no aplicable.

Cuadro No. 8 DIFERENCIAS EN EL SUELDO BRUTO MENSUAL Y NÚMERO DE FUNCIONARIOS, PERMANENTES Y EVENTUALES, EN EL SECTOR PÚBLICO: MAYO DE 2016 - MAYO DE 2015

No	ENTIDAD	TOTALES MAYO 2016				TOTALES MAYO 2015				DIFERENCIAS +/-			
		SUELDO BRUTO (en miles de B./.)		FUNCIONARIOS	SUELDO BRUTO (en miles de B./.)		FUNCIONARIOS	SUELDO BRUTO (en miles de B./.)		FUNCIONARIOS	SUELDO BRUTO (en miles de B./.)		FUNCIONARIOS
	Gobierno Central	156,041	138,153	132,362	196,670	5,791	926	104	18,744	5,687			
1	Asamblea Nacional	2,272	1,983	1,964	156	19	60	4	96	15			
2	Contraloría General de la República	4,662	3,446	3,349	326	97	3,349	-472	761	569			
3	Ministerio de la Presidencia	2,230	2,171	2,084	320	87	5	9	315	78			
4	Servicio de Protección Institucional (SPI)	1,812	1,471	1,649	4	4	4	4	337	181			
5	Ministerio de Gobierno	2,618	3,302	2,087	2,618	2,657	21	-9	509	231			
6	Ministerio de Seguridad Pública	28,619	27,844	26,657	4,467	1,167	-113	-110	4,580	1,297			
7	Ministerio de Relaciones Exteriores	61,719	61,5	62,3	60	60	-2	5	62	113			
8	Ministerio de Educación	57,859	54,974	53,324	3,164	1,314	616	131	2,996	1,174			
9	Ministerio de Obras Públicas	1,865	1,12	867	112	101	101	81	1,137	1,137			
10	Ministerio de Desarrollo Agropecuario	1,740	2,411	2,624	98	-213	9	-3	89	-210			
11	Ministerio de Salud	2,376	1,951	2,118	237	-167	4	-4	233	88			
12	Ministerio de Trabajo y Desarrollo Laboral	23,513	16,037	18,786	4,727	652	625	564	4,101	88			
13	Ministerio de Vivienda y Ordenamiento Territorial	1,053	1,127	1,118	111	9	-5	16	116	-7			
14	Ministerio de Economía y Finanzas	717	898	1,021	16	16	-	-	16	-123			
15	Ministerio de Desarrollo Social	3,978	3,344	3,185	478	159	307	293	171	-134			
16	Ministerio de Ambiente	1,591	1,524	1,524	478	159	307	293	171	-134			
17	Órgano Judicial	1,894	1,524	1,524	1,524	1,524	84	81	1,508	1,487			
18	Procuraduría General de la Nación	4,914	4,124	3,824	532	300	-226	-167	759	487			
19	Tribunal Electoral	5,163	4,350	3,907	1,120	443	-4	-7	1,125	450			
20	Procuraduría de la Administración	2,362	2,530	1,884	478	-56	-169	-330	647	274			
21	Fiscalía General de la Administración	191	172	163	18	9	-6	-9	24	18			
22	Tribunal de Cuentas	145	96	148	12	8	-	-	12	8			
23	Fiscalía General de Cuentas	145	96	148	12	8	-	-	12	8			
24	Tribunal de lo Contencioso Administrativo	183	170	190	-12	-4	-	-	-12	-5			
25	Tribunal Administrativo Tributario	101	70	102	-11	-11	-	-	-11	-11			
26	Asamblea de Representantes	975	655	653	126	2	1	-	126	2			
	<b>Sector Descentralizado</b>	<b>97,242</b>	<b>78,252</b>	<b>75,327</b>	<b>8,937</b>	<b>2,925</b>	<b>1,324</b>	<b>913</b>	<b>7,613</b>	<b>2,012</b>			
	<b>Instituciones Descentralizadas</b>	<b>76,315</b>	<b>57,623</b>	<b>55,403</b>	<b>7,313</b>	<b>2,220</b>	<b>1,456</b>	<b>1,163</b>	<b>5,857</b>	<b>1,037</b>			
1	Autoridad del Tránsito y Transporte Terrestre	813	1,128	1,093	72	35	61	80	12	-45			
2	Autoridad Nacional de los Seguros Públicos	638	435	383	110	-42	-	-	110	42			
3	Caja de Seguro Social	41,263	-	1,306	-1,306	-1,431	-118	-135	-1,188	-1,286			
4	Autoridad de Protección al Consumidor y Defensa de la Competencia	418	27,078	25,843	3,873	1,235	9	-173	3,864	1,408			
5	Sistema de Ahorro y Capitalización	418	466	470	19	-4	-37	-32	56	28			
6	Instituto para la Formación y Aprovechamiento de los Recursos Humanos	42	31	32	-2	-2	-5	3	3	2			
7	Instituto de Investigación Agropecuaria de Panamá	594	762	746	69	16	38	30	31	-14			
8	Instituto Panameño de Cultura	302	526	526	14	9	2	-	11	1			
9	Instituto Panameño de Deportes	913	969	891	171	78	-	-	171	78			
10	Instituto Nacional de Formación Profesional y Capacitación para el Desarrollo Humano	543	753	818	57	-65	38	-36	20	-29			
11	Instituto Panameño de Habilitación Especial	485	591	501	131	90	26	-20	105	110			
12	Autoridad Nacional para la Innovación Gubernamental	2,439	1,934	1,890	273	54	78	20	194	34			
13	Instituto Panameño Autógeno Cooperativo	240	216	120	24	6	2	1	21	5			
14	Instituto de Estudios de la Salud	405	376	326	78	42	39	54	21	54			
15	Instituto Comunitario Gorgas de Estudios de la Salud	348	293	283	7	10	-19	-26	36	-12			
16	Registro Público de Panamá	642	722	696	43	26	5	2	28	36			
17	Universidad Autónoma de Chiriquí	3,188	2,758	1,896	767	862	132	668	635	194			
18	Universidad de Panamá	11,638	8,826	8,390	940	436	536	374	403	69			
19	Universidad Especializada de Las Américas	1,457	1,409	1,116	489	283	387	274	102	19			
20	Universidad Tecnológica de Panamá	4,799	3,114	2,975	866	139	245	86	621	53			
21	Universidad Marítima Intercontinental de Panamá	362	569	332	13	19	10	6	6	6			
22	Comisión Intersectorial de Alimentos	326	299	288	33	6	-8	-15	55	13			
23	Autoridad Panameña de Seguridad de Alimentos	128	89	75	33	14	-	-	46	21			
24	Dirección General de Contrataciones Públicas	326	299	288	33	6	-8	-15	55	13			
25	Secretaría Nacional de Ciencia, Tecnología e Innovación	284	167	91	121	163	-4	-2	125	78			
26	Autoridad de los Recursos Acuáticos	393	369	338	58	31	8	9	50	22			
27	Tribunal Administrativo de Contrataciones Públicas	64	44	63	1	1	-	-	1	1			
28	Autoridad de la Micro, Pequeña y Mediana Empresa	215	228	197	-49	31	-4	3	-45	28			
29	Zona Franca del Barú	11	11	0	4	4	-3	-5	4	4			
30	Comisión Intersectorial de Discapacidad	222	211	176	78	41	17	-9	62	49			
31	Autoridad Nacional de Aduanas	1,166	1,577	1,599	53	-22	17	-5	57	31			
32	Instituto Nacional de la Mujer	137	84	95	53	6	2	6	50	52			
33	Instituto Nacional de Niñez, Adolescencia y Familia	185	207	185	29	22	-2	-2	31	24			
34	Autoridad Nacional de Administración de Tierras	793	847	793	0	-14	-	-	0	-14			
35	Autoridad de Pasaportes de Panamá	107	107	88	19	14	1	1	18	13			
36	Autoridad Nacional de Transparencia y Acceso a la Información	77	51	45	9	6	-	-	9	6			

Cuadro No.8 DIFERENCIAS EN EL SUELDO BRUTO MENSUAL Y NÚMERO DE FUNCIONARIOS, PERMANENTES Y EVENTUALES, EN EL SECTOR PÚBLICO:  
MAYO DE 2016 - MAYO DE 2015 (Conclusión)

No.	ENTIDAD	TOTALES MAYO 2016		TOTALES MAYO 2015		DIFERENCIAS TOTALES		DIFERENCIAS EVENTUALES <sup>1/</sup>		DIFERENCIAS PERMANENTES	
		SUELDO BRUTO (en miles de B.)	FUNCIONARIOS	SUELDO BRUTO (en miles de B.)	FUNCIONARIOS	SUELDO BRUTO (en miles de B.)	FUNCIONARIOS	SUELDO BRUTO (en miles de B.)	FUNCIONARIOS	SUELDO BRUTO (en miles de B.)	FUNCIONARIOS
<b>Empresas Públicas</b>											
		12,823	13,778	11,184	13,132	1,639	646	73	-22	1,565	668
37	Autoridad Marítima de Panamá	1,736	1,614	1,570	1,527	166	87	-	-	166	87
38	Bingos Nacionales	27	41	22	41	5	-	-	-	5	0
39	Autoridad Aeronáutica Civil	987	813	883	799	104	14	-3	-2	107	16
40	Aeropuerto Internacional de Tocumen, S.A. <sup>3/</sup>	1,365	1,248	1,223	1,227	132	21	-	-	132	21
41	Instituto de Acueductos y Alcantarillados Nacionales	2,725	3,128	2,192	2,821	533	307	1	-24	532	331
42	Instituto de Mercado Agropecuario	624	737	508	724	116	13	91	12	25	1
43	Empresa de Transmisión Eléctrica, S.A.	839	467	757	444	82	23	-	-	82	23
44	Lotería Nacional de Beneficencia	1,427	1,950	1,284	1,825	144	125	-37	-9	181	134
45	Zona Libre de Colón	585	727	542	693	42	34	28	17	14	17
46	Empresa de Generación Eléctrica, S.A.	47	24	40	24	7	0	-1	-1	7	1
47	Agercia del Área Económica Especial Panamá Pacífico	158	111	150	103	8	8	-	-	8	8
48	Autoridad de Aseo Urbano y Domiciliario	1,744	2,578	1,573	2,610	171	-32	-6	-15	177	-17
49	Empresa Nacional de Autopistas, S.A.	49	18	30	13	19	5	-	-	19	5
50	Empresa Metro de Panamá, S.A.	520	322	409	281	111	41	-	-	111	41
	<b>Intermediarios Financieros</b>	<b>8,104</b>	<b>6,851</b>	<b>8,119</b>	<b>6,792</b>	<b>-15</b>	<b>59</b>	<b>-205</b>	<b>-248</b>	<b>190</b>	<b>307</b>
51	Superintendencia de Bancos	720	434	674	404	46	30	-	-	46	30
52	Banco de Desarrollo Agropecuario	709	718	675	692	34	26	-18	-6	52	32
53	Banco Hipotecario Nacional	136	328	118	324	18	4	-5	-7	22	11
54	Banco Nacional de Panamá	3,947	3,157	3,939	3,214	8	-57	-88	-121	105	64
55	Caja de Ahorros	2,132	1,863	2,202	1,796	-70	67	-30	-42	-40	109
56	Superintendencia del Mercado de Valores	225	109	244	109	-19	-	-9	-7	-9	7
57	Instituto de Seguro Agropecuario	148	184	174	189	-26	-5	-46	-65	20	60
58	Superintendencia de Seguros y Reaseguros	87	58	93	64	-6	-6	-	-	-6	-6
	<b>Total del Sector Público</b>	<b>253,283</b>	<b>216,405</b>	<b>224,076</b>	<b>207,689</b>	<b>28,607</b>	<b>8,716</b>	<b>2,250</b>	<b>1,017</b>	<b>26,357</b>	<b>7,689</b>

<sup>1/</sup> Incluye funcionarios transitorios y contingentes.

<sup>2/</sup> Creado mediante Ley 8 de 25 de marzo de 2015; reemplaza a la Autoridad Nacional del Ambiente.

<sup>3/</sup> La Sociedad Anónima Aeropuerto Internacional de Tocumen es responsable de la administración de cinco aeropuertos internacionales: Enrique Jimenez (Colón), Enrique Malek (Chiriquí), Scarlett Martínez (Cooel), Panamá Pacífico (Panamá Oeste) y Tocumen (Panamá).

(-) Cantidad nula o cero.

Nota: Algunos totales no son exactos a la sumatoria por efecto del redondeo de décimas y centésimas no visibles.

Cuadro No.9 DIFERENCIAS EN EL SUELDO BRUTO MENSUAL Y NUMERO DE FUNCIONARIOS, PERMANENTES Y EVENTUALES, EN EL SECTOR PÚBLICO: MAYO 2016 - ABRIL 2016

No	ENTIDAD	TOTALES MAYO 2016			TOTALES ABRIL 2016			DIFERENCIAS TOTALES			DIFERENCIAS EVENTUALES J/			DIFERENCIAS PERMANENTES		
		SUELDO BRUTO (en miles de B./)	FUNCIONARIOS	SUELDO BRUTO (en miles de B./)	FUNCIONARIOS	SUELDO BRUTO (en miles de B./)	FUNCIONARIOS	SUELDO BRUTO (en miles de B./)	FUNCIONARIOS	SUELDO BRUTO (en miles de B./)	FUNCIONARIOS	SUELDO BRUTO (en miles de B./)	FUNCIONARIOS	SUELDO BRUTO (en miles de B./)	FUNCIONARIOS	
	<b>Gobierno Central</b>	<b>156,041</b>	<b>138,183</b>	<b>153,162</b>	<b>137,571</b>	<b>2,879</b>	<b>562</b>	<b>25</b>	<b>295</b>	<b>2,854</b>	<b>287</b>					
1	Asamblea Nacional	2,272	1,963	2,292	1,956	-20	27	-17	29	-3	-2					
2	Controlaría General de la República	4,662	3,446	4,944	3,443	-282	3	-1	-1	-281	-13					
3	Ministerio de la Presidencia	2,230	2,171	2,211	2,171	19	-6	2	7	17	7					
4	Servicio de Protección Institucional (SPI)	1,812	1,854	1,813	1,826	-1	8	4	3	-5	5					
5	Ministerio de Gobierno	2,618	3,302	2,618	3,305	-	-3	31	11	-31	-14					
6	Ministerio de Seguridad Pública	28,619	27,844	28,542	27,737	77	107	28	33	49	74					
7	Ministerio de Relaciones Exteriores	779	615	774	613	61	2	6	1	-1	1					
8	Ministerio de Educación	61,597	54,624	61,821	54,524	-224	100	-10	83	-214	7					
9	Ministerio de Comercio e Industrias	969	975	945	964	24	11	21	13	3	-2					
10	Ministerio de Obras Públicas	1,740	2,411	1,673	2,389	67	22	4	63	21	21					
11	Ministerio de Desarrollo Agropecuario	2,376	1,951	2,351	1,927	25	24	5	5	20	19					
12	Ministerio de Salud	23,513	16,037	20,628	15,977	2,885	60	-96	36	2,881	24					
13	Ministerio de Trabajo y Desarrollo Laboral	1,053	1,127	1,074	997	56	53	26	41	30	12					
14	Ministerio de Vivienda y Ordenamiento Territorial	717	888	718	900	-1	-2	-7	-3	-1	-2					
15	Ministerio de Economía y Finanzas	3,978	3,344	4,002	3,357	-24	15	12	8	12	7					
16	Ministerio de Desarrollo Social	1,181	1,642	1,157	1,627	24	15	2	1	30	7					
17	Órgano Judicial	1,590	1,529	1,561	1,527	29	2	-1	8	7	-2					
18	Procuraduría General de la Nación	5,163	4,350	4,921	4,208	4,119	142	3	242	239	139					
19	Tribunal Electoral	2,362	2,530	2,486	2,505	-124	25	7	7	-131	18					
20	Tribunal General Electoral	171	172	168	168	3	4	-1	-1	4	5					
21	Fiscalía General	145	167	146	146	4	4	4	4	4	4					
22	Fiscalía General de Cuentas	128	133	128	133	-5	-2	-	-	-5	-2					
23	Defensoría del Pueblo	185	179	185	184	1	-5	-	-	-5	-5					
24	Tribunal Administrativo Tributario	101	102	70	102	-32	0	1	1	-2	-2					
25	Asamblea de Representantes	975	665	885	665	120	-	-	-	120	-					
	<b>Sector Descentralizado</b>	<b>97,242</b>	<b>78,252</b>	<b>91,750</b>	<b>78,370</b>	<b>5,482</b>	<b>-118</b>	<b>2,692</b>	<b>1,032</b>	<b>2,800</b>	<b>-1,150</b>					
	<b>Instituciones Descentralizadas</b>	<b>76,315</b>	<b>57,623</b>	<b>71,019</b>	<b>57,604</b>	<b>5,296</b>	<b>19</b>	<b>2,624</b>	<b>1,060</b>	<b>2,672</b>	<b>-1,041</b>					
1	Autoridad del Tránsito y Transporte Terrestre	813	1,128	825	1,087	-12	41	-13	38	1	3					
2	Autoridad Nacional de los Servicios Públicos	638	435	648	440	-6	-	-	-	-8	-5					
3	Caja de Seguro Social	41,263	27,078	38,816	26,470	2,447	-1,382	241	-86	2,206	-1,326					
4	Competencia	418	466	424	467	-6	-	-	-	-6	-					
5	Sistema de Ahorro y Capitalización	42	31	41	30	1	1	1	1	-	-					
6	Recursos Humanos	594	762	564	742	30	20	22	21	8	-1					
7	Instituto de Investigación Agropecuaria de Panamá	302	529	301	525	1	4	-	-	1	4					
8	Instituto Nacional de Cultura	913	969	866	953	47	16	-	47	-	16					
9	Instituto Panamericano de Deportes	543	753	547	746	-4	7	4	7	-8	0					
10	Instituto Nacional de Formación Profesional y Capacitación para el Desarrollo Humano	485	591	456	571	29	20	26	14	3	6					
11	Instituto Panamericano de Rehabilitación Especial	2,439	1,354	2,248	1,854	191	80	88	46	103	34					
12	Autoridad Nacional para la Innovación Gubernamental	240	126	238	125	1	1	-	2	-	1					
13	Instituto Panamericano Autónomo Cooperativo	375	496	374	496	-1	-	3	3	-28	6					
14	Autoridad de Turismo de Panamá	407	570	406	561	9	9	3	3	-	-					
15	Instituto Comemorativo Gorgas de Estudios de la Salud	346	358	358	358	-	-	-	-	-	-					
16	Registro Público de Panamá	642	722	642	723	-	-	-	-	-	-					
17	Universidad Autónoma de Chiriquí	3,198	2,752	2,869	1,946	329	812	34	666	295	146					
18	Universidad Tecnológica de Panamá	1,636	8,836	1,636	8,794	32	32	1,710	23	23	9					
19	Universidad Tecnológica de Panamá	1,457	1,409	1,171	1,173	286	236	330	277	-34	9					
20	Universidad Marítima Intercontinental de Panamá	4,759	3,114	4,640	3,018	1,699	98	94	67	65	29					
21	Sistema Estatal de Radio y Televisión	369	199	280	195	12	2	2	2	10	10					
22	Sistema Panamericano de Seguridad de Alimentos	326	299	335	348	-20	4	4	4	-16	8					
23	Dirección General de Contrataciones Públicas	128	89	124	88	4	-	-	-	-9	-3					
24	Secretaría Nacional de Ciencia, Tecnología e Innovación	284	167	285	165	-1	2	-	-	-1	2					
25	Autoridad de los Recursos Acuáticos	393	369	373	358	20	11	6	6	14	5					
26	Tribunal Administrativo de Contrataciones Públicas	64	44	64	44	-	-	-	-	-	-					
27	Zona Franca del Barú	215	228	177	204	38	24	65	-	-27	24					
28	Secretaría Nacional de Discapacidad	12	11	11	12	-1	-1	-	-	-	-1					
29	Secretaría Nacional de Aduanas	223	219	217	215	6	4	4	4	6	4					
30	Secretaría Nacional de la Mujer	1,166	1,577	1,174	1,601	-8	-24	8	-3	-16	-21					
31	Secretaría Nacional de Niñez, Adolescencia y Familia	137	153	140	150	-3	3	-	-	-	-					
32	Autoridad Nacional de Administración de Tierras	185	207	171	188	14	9	-	-	14	9					
33	Autoridad de Pasaportes de Panamá	793	847	789	839	4	8	-	-	4	8					
34	Autoridad Nacional de Transparencia y Acceso a la Información	107	107	111	107	4	4	-1	-	-3	-					
35		77	51	81	53	-4	-2	-	-	-4	-2					

Cuadro No.9 DIFERENCIAS EN EL SUELDO BRUTO MENSUAL Y NÚMERO DE FUNCIONARIOS, PERMANENTES Y EVENTUALES, EN EL SECTOR PÚBLICO:  
MAYO 2016 - ABRIL 2016 (Conclusión)

No	ENTIDAD	TOTALES MAYO 2016			TOTALES ABRIL 2016			DIFERENCIAS TOTALES			DIFERENCIAS EVENTUALES <sup>1/</sup>			DIFERENCIAS PERMANENTES		
		SUELDO BRUTO (en miles de B/.)	FUNCIONARIOS	SUELDO BRUTO (en miles de B/.)	FUNCIONARIOS	SUELDO BRUTO (en miles de B/.)	FUNCIONARIOS	SUELDO BRUTO (en miles de B/.)	FUNCIONARIOS	SUELDO BRUTO (en miles de B/.)	FUNCIONARIOS	SUELDO BRUTO (en miles de B/.)	FUNCIONARIOS	SUELDO BRUTO (en miles de B/.)	FUNCIONARIOS	
	<b>Empresas Públicas</b>	<b>12,823</b>	<b>13,778</b>	<b>12,530</b>	<b>13,880</b>	<b>293</b>	<b>-102</b>	<b>107</b>	<b>30</b>	<b>186</b>	<b>-132</b>					
37	Autoridad Marítima de Panamá	1,736	1,614	1,649	1,581	87	33	-	-	87	33					
38	Birgos Nacionales	27	41	27	41	-	-	-	-	-	-					
39	Autoridad Aeronáutica Civil	987	813	920	816	67	-3	-2	-1	69	-2					
40	Aeropuerto Internacional de Tocumen, S.A. <sup>3/</sup>	1,355	1,248	1,457	1,423	-102	-175	-	-	-102	-175					
41	Instituto de Acueductos y Alcantarillados Nacionales	2,725	3,128	2,673	3,083	52	45	11	12	41	33					
42	Instituto de Mercado Agropecuario	624	737	509	727	115	10	86	9	29	1					
43	Empresa de Transmisión Eléctrica, S.A.	839	467	854	481	-15	-14	-	-	-15	-14					
44	Lotería Nacional de Beneficencia	1,427	1,950	1,383	1,953	44	-3	2	1	42	-4					
45	Zona Libre de Colón	585	727	584	728	1	-1	3	3	2	-4					
46	Empresa de Generación Eléctrica, S. A.	47	24	46	24	1	-	-	-	1	-					
47	Agencia del Área Económica Especial Panamá Pacífico	158	111	157	111	1	-	-	-	1	-					
48	Autoridad de Aseo Urbano y Domiciliario	1,744	2,578	1,738	2,574	6	4	7	6	-1	-2					
49	Empresa Nacional de Autopistas, S.A.	49	18	49	17	-	1	-	-	-	1					
50	Empresa Metro de Panamá, S.A.	520	322	484	321	36	1	-	-	36	1					
	<b>Intermediarios Financieros</b>	<b>8,104</b>	<b>6,851</b>	<b>8,201</b>	<b>6,886</b>	<b>-97</b>	<b>-35</b>	<b>-39</b>	<b>-58</b>	<b>-58</b>	<b>23</b>					
51	Superintendencia de Bancos	720	434	723	434	-3	-	-	-	-3	-					
52	Banco de Desarrollo Agropecuario	709	718	696	717	13	1	-4	-1	17	2					
53	Banco Hipotecario Nacional	136	328	131	325	5	3	-3	-	8	3					
54	Banco Nacional de Panamá	3,947	3,157	4,027	3,164	-80	-7	12	12	-92	-19					
55	Caja de Ahorros	2,132	1,863	2,129	1,832	3	31	-2	-2	5	33					
56	Superintendencia del Mercado de Valores	225	109	227	108	-2	1	-	-	-2	1					
57	Instituto de Seguro Agropecuario	148	184	183	246	-35	-62	-42	-67	7	5					
58	Superintendencia de Seguros y Reaseguros	87	58	85	60	2	-2	-	-	2	-2					
	<b>Total del Sector Público</b>	<b>253,283</b>	<b>216,405</b>	<b>244,912</b>	<b>215,941</b>	<b>8,371</b>	<b>464</b>	<b>2,717</b>	<b>1,327</b>	<b>5,654</b>	<b>-863</b>					

<sup>1/</sup> Incluye funcionarios transitorios y contingentes.

<sup>2/</sup> Creado mediante Ley 8 de 25 de marzo de 2015; reemplaza a la Autoridad Nacional del Ambiente.

<sup>3/</sup> La Sociedad Anónima Aeropuerto Internacional de Tocumen es responsable de la administración de cinco aeropuertos internacionales: Enrique Jimenez (Colón), Enrique Malek (Chiriquí), Scarlett Martínez (Cooelá), Panamá Pacífico (Panamá Oeste) y Tocumen (Panamá).

Cuadro No.10 SUELDO BRUTO MENSUAL Y NÚMERO DE FUNCIONARIOS, PERMANENTES Y EVENTUALES, EN EL SECTOR PÚBLICO:  
MAYO DE 2015

No.	ENTIDAD	PERMANENTES			EVENTUALES Z			TOTALES		
		SUELDO BRUTO J/ (en miles de B.) (1)	SUELDO PROMEDIO (en Balboas) (3)=(1)/(2)*1000	SUELDO BRUTO (en miles de B.) (4)	SUELDO PROMEDIO (en Balboas) (6)=(4)/(7)*1000	SUELDO BRUTO (en miles de B.) (7)=(4)+(5)	SUELDO PROMEDIO (en Balboas) (9)=(7)/(8)*1000	SUELDO BRUTO (en miles de B.) (7)+(14)	SUELDO PROMEDIO (en Balboas) (9)+(24)*1000	
	<b>GOBIERNO CENTRAL</b>	<b>129,163</b>	<b>1,055</b>	<b>7,208</b>	<b>9,938</b>	<b>725</b>	<b>136,371</b>	<b>132,362</b>	<b>1,030</b>	
1	Asamblea Nacional	1,774	1,589	342	385	937	2,116	1,964	1,077	
2	Contraloría General	3,718	2,697	618	652	1,376	4,336	3,349	1,285	
3	Presidencia	1,811	1,985	99	99	996	1,910	2,084	916	
4	Servicio de Protección Institucional (SPI)	1,669	1,646	2	3	1,671	1,671	1,649	892	
5	Gobierno	2,068	3,057	20	23	3,077	2,087	3,090	678	
6	Seguridad Pública	23,632	26,104	905	520	940	24,152	26,657	906	
7	Relaciones Exteriores	659	590	60	33	1,809	719	623	1,153	
8	Educación	54,622	47,693	3,371	5,621	600	57,993	53,314	1,088	
9	Comercio e Industrias	733	791	124	140	889	857	951	921	
10	Obras Públicas	1,523	2,447	119	177	673	1,642	2,624	626	
11	Desarrollo Agropecuario	2,121	2,076	18	42	418	2,139	2,118	1,010	
12	Salud	18,384	14,723	1,249	662	608	18,786	15,385	1,221	
13	Trajo y Desarrollo Laboral	680	869	282	249	1,051	942	1,118	842	
14	Vivienda y Ordenamiento Territorial	701	1,021	-	-	-	701	1,021	687	
15	Economía y Finanzas	2,734	2,489	766	686	1,100	3,500	3,185	1,089	
16	Desarrollo Social	916	1,467	32	57	584	948	1,524	622	
17	Órgano Judicial	4,147	3,650	234	174	1,348	4,382	3,824	1,146	
18	Procuraduría General de la Nación	4,035	3,897	7	10	710	4,043	3,907	1,035	
19	Tribunal Electoral	1,677	2,213	207	373	554	1,884	2,596	728	
20	Procuraduría de la Administración	167	154	6	9	163	1,062	1,173	163	
21	Fiscalía General Electoral	159	142	-	-	-	159	142	1120	
22	Tribunal de Cuentas	148	100	-	-	-	148	100	1,476	
23	Fiscalía de Cuentas	140	101	-	-	-	140	101	1,389	
24	Defensoría del Pueblo	193	190	-	-	-	193	190	1,017	
25	Tribunal Administrativo Tributario	102	70	-	-	-	102	70	1,464	
26	Asamblea de Representantes	849	653	-	-	-	849	653	1,300	
	<b>SECTOR DESCENTRALIZADO</b>	<b>80,388</b>	<b>65,234</b>	<b>7,918</b>	<b>10,093</b>	<b>784</b>	<b>88,306</b>	<b>76,327</b>	<b>1,172</b>	
	<b>INSTITUCIONES DESCENTRALIZADAS</b>	<b>62,125</b>	<b>46,699</b>	<b>6,877</b>	<b>8,704</b>	<b>790</b>	<b>69,002</b>	<b>55,403</b>	<b>1,245</b>	
1	Autoridad del Tránsito y Transporte Terrestre	569	823	171	270	635	741	1,093	678	
2	Autoridad Nacional de los Servicios Públicos	528	383	-	-	-	528	383	1,343	
3	Autoridad Nacional del Ambiente	1,188	1,286	118	135	874	1,306	1,431	913	
4	Caja de Seguro Social	35,939	24,470	1,451	1,373	10,571	37,300	25,843	1,447	
5	Autoridad de Protección al Consumidor y Defensa de la Competencia	382	438	37	32	1,159	389	470	850	
6	Sistema de Ahorro y Capitalización	29	19	15	13	1,157	44	32	1,388	
7	Instituto para la Formación y Aprovechamiento de Recursos Humanos	371	514	154	232	665	525	746	703	
8	Instituto de Investigación Agropecuaria de Panamá	284	514	5	12	381	288	526	546	
9	Instituto Nacional de Cultura	742	891	-	-	-	742	891	833	
10	Instituto Panameño de Deportes	260	441	225	377	598	486	818	594	
11	Instituto Nal. de Formación Profesional y Capacitación para el Desarrollo Humano	287	383	67	108	617	354	501	707	
12	Instituto Panameño de Habilitación Especial	2,042	1,789	125	111	1,125	2,166	1,880	1,152	
13	Autoridad de Innovación Gubernamental	211	117	6	3	1,887	216	120	1,802	
14	Instituto Panameño Autónomo Cooperativo	225	296	56	50	1,117	281	346	812	
15	Autoridad de Turismo de Panamá	251	275	78	53	1,474	329	328	1,002	
16	Instituto Comemorativo Gorgas	295	217	46	66	703	341	283	1,205	
17	Registro Público de Panamá	586	689	13	7	1,800	599	696	860	
18	Universidad Autónoma de Chiriquí	2,117	1,407	304	489	622	2,421	1,896	1,277	
19	Universidad de Panamá	7,627	4,469	2,872	3,981	731	10,668	8,390	1,275	
20	Universidad Especializada de Las Américas	468	455	480	681	705	968	1,116	867	
21	Universidad Tecnológica de Panamá	3,639	2,629	284	346	849	3,933	2,975	1,322	
22	Universidad Marítima Interamericana de Panamá	255	169	24	23	1,030	279	192	1,454	
23	Sistema Estatal de Radio	292	330	12	7	1,729	304	337	901	
24	Autoridad Panameña de Seguridad de Alimentos	884	1,009	8	15	511	288	283	983	
25	Dirección General de Contratación	95	75	-	-	-	95	75	1,281	
26	Secretaría Nacional de Ciencia, Tecnología e Innovación	159	89	4	2	1,900	163	338	983	
27	Tribunal de los Recursos Acuáticos	329	328	6	10	611	335	63	1,464	
28	Tribunal de Contrataciones Públicas	63	43	-	-	-	63	43	1,464	
29	Autoridad de la Micro, Pequeña y Mediana Empresa	129	81	135	116	1,168	264	197	1,341	
30	Zona Franca del Barú	8	10	-	-	-	8	10	824	
31	Secretaría Nacional de Discapacidad	166	170	3	5	525	169	175	964	
32	Autoridad Nacional de Adiana	938	1,373	169	226	704	1,098	1,599	680	
33	Instituto Nacional de la Mujer	79	88	6	7	800	84	85	889	
34	Secretaría Nacional de Niñez, Adolescencia y Familia	152	161	4	4	975	156	165	845	
35	Autoridad Nacional de Administración de Tierras	793	861	-	-	-	793	861	922	
36	Autoridad de Pasaporte de Panamá	88	93	949	-	-	88	93	949	
37	Autoridad de Transparencia	68	45	-	-	-	68	45	1,522	

Cuadro No.10 SUELDO BRUTO MENSUAL Y NÚMERO DE FUNCIONARIOS, PERMANENTES Y EVENTUALES, EN EL SECTOR PÚBLICO:  
MAYO DE 2015 (Conclusión)

No.	ENTIDAD	PERMANENTES			EVENTUALES 2/			TOTALES		
		SUELDO BRUTO J/ (en miles de B./) (1)	FUNCIONARIOS (2)	SUELDO PROMEDIO (en Balboas) (3)=(1)/(2)*1000	SUELDO BRUTO (en miles de B./) (4)	FUNCIONARIOS (5)	SUELDO PROMEDIO (en Balboas) (6)=(4)/(5)*1000	SUELDO BRUTO (en miles de B./) (7)=(1+4)	FUNCIONARIOS (8)=(2+5)	SUELDO PROMEDIO (en Balboas) (9)=(7)/(8)*1000
<b>EMPRESAS PÚBLICAS</b>										
38	Autoridad Marítima de Panamá	10,486	12,164	862	698	968	721	11,184	13,132	852
39	Bingos Nacionales	1,570	1,527	1,028	-	-	..	1,570	1,527	1,028
40	Autoridad Aeronáutica Civil	22	41	547	-	-	..	22	41	547
41	Aerpuerto Interamericano de Tocumen	851	780	1,091	32	19	1,691	883	799	1,106
42	Instituto de Acuicultura y Alcantarillados Nacionales	1,223	1,227	968	-	-	..	1,223	1,227	968
43	Instituto de Acuicultura y Alcantarillados Nacionales	1,934	2,505	772	258	316	816	2,192	2,821	777
44	Instituto de Acuicultura y Alcantarillados Nacionales	237	263	902	271	461	588	508	724	702
45	Lotería Nacional de Beneficencia	757 a/	444	1,705	47	16	2,920	757	444	1,705
46	Zona Libre de Colón	535	1,809	684	7	8	900	542	683	783
47	Empresa de Generación Eléctrica, S. A.	40	23	1,718	1	1	910	40	24	1,685
48	Agencia del Área Económica Especial Panamá Pacífico	150	103	1,455	-	-	..	150	103	1,455
49	Autoridad de Aseo Urbano y Domiciliario	1,490	2,463	605	83	147	562	1,573	2,610	603
50	Empresa Nacional de Autopista, S.A.	30	13	2,312	-	-	..	30	13	2,312
51	Empresa Metro de Panamá, S.A.	409	281	1,457	-	-	..	409	281	1,457
<b>INTERMEDIARIOS FINANCIEROS</b>		<b>7,777</b>	<b>6,371</b>	<b>1,221</b>	<b>342</b>	<b>421</b>	<b>813</b>	<b>8,119</b>	<b>6,792</b>	<b>1,195</b>
52	Superintendencia de Bancos	674	404	1,689	-	-	..	674	404	1,689
53	Banco de Desarrollo Agropecuario	607	630	963	68	62	1,105	692	692	976
54	Banco Hipotecario Nacional	108	300	359	11	24	440	118	324	365
55	Banco Nacional de Panamá	3,796	3,043	1,247	144	171	840	3,939	3,214	1,226
56	Caja de Ahorros	2,137	1,704	1,254	65	92	703	2,202	1,798	1,226
57	Superintendencia del Mercado de Valores	234	102	2,298	9	7	1,321	244	109	2,235
58	Instituto de Seguro Agropecuario	128	124	1,035	46	65	705	174	189	921
59	Superintendencia de Seguros	93	64	1,448	-	-	..	93	64	1,448
<b>TOTAL DEL SECTOR PÚBLICO</b>		<b>209,550</b>	<b>187,658</b>	<b>1,117</b>	<b>15,126</b>	<b>20,031</b>	<b>755</b>	<b>224,676</b>	<b>207,689</b>	<b>1,082</b>

J/ No se incluye pago correspondiente a vigencias expiradas.

2/ Incluye empleados transitorios y contingentes.

a/ Incluye pago por B./2,650.67 a 125 meteorólogos.

(-) Cantidad nula o cero.

(..) Dato no aplicable

Cuadro No.11 SUELDO BRUTO MENSUAL Y NÚMERO DE FUNCIONARIOS, PERMANENTES Y EVENTUALES, EN EL SECTOR PÚBLICO: ABRIL DE 2016

No.	ENTIDAD	PERMANENTES			EVENTUALES 2/			TOTALES		
		SUELDO BRUTO /J/ (en miles de B./) (1)	FUNCIONARIOS (2)	SUELDO PROMEDIO (en miles de B./) (3)=(2)/(1)*1000	SUELDO BRUTO (en miles de B./) (4)	FUNCIONARIOS (5)	SUELDO PROMEDIO (en miles de B./) (6)=(5)/(4)*1000	SUELDO BRUTO (en miles de B./) (7)=(4)+(5)	FUNCIONARIOS (8)=(2)+(5)	SUELDO PROMEDIO (en miles de B./) (9)=(7)/(8)*1000
	<b>Gobierno Central</b>	<b>145,053</b>	<b>127,824</b>	<b>1,135</b>	<b>8,109</b>	<b>9,747</b>	<b>832</b>	<b>153,162</b>	<b>137,571</b>	<b>1,113</b>
1	Asamblea Nacional	1873	1616	1,159	419	340	1,232	2,292	1,956	1,172
2	Controlaría General de la República	4,760	3,262	1,459	184	101	1,017	4,944	3,443	1,436
3	Ministerio de la Presidencia	2,109	2,076	1,016	102	101	1,010	2,211	2,177	1,016
4	Servicio de Protección Institucional (SPI)	1,101	1,094	994	7	4	994	1,101	1,094	1,000
5	Ministerio de Seguridad Pública	2,608	3,302	1,266	16	4	3,302	2,618	3,306	782
6	Ministerio de Relaciones Exteriores	28,163	27,327	1,031	379	410	924	28,542	27,327	1,028
7	Ministerio de Educación	722	576	1,253	52	37	1,405	774	613	1,263
8	Ministerio de Comercio e Industrias	57,822	48,860	1,183	3,959	5,664	706	61,821	54,524	1,134
9	Ministerio de Obras Públicas	1,549	756	980	204	208	981	945	964	980
10	Ministerio de Desarrollo Agropecuario	2,334	2,216	699	124	173	717	1,673	2,389	700
11	Ministerio de Salud	19,504	14,787	1,319	1,124	33	515	2,351	1,927	1,220
12	Ministerio de Trabajo y Desarrollo Laboral	766	850	901	231	224	1,031	997	1,074	1,291
13	Ministerio de Vivienda y Fomento Territorial	2,922	2,365	1,236	75	982	..	4,002	3,357	1,192
14	Ministerio de Economía y Finanzas	1,093	1,568	702	64	69	928	1,157	1,627	711
15	Ministerio de Ambiente 3/	1,476	1,477	1,020	85	80	1,063	1,561	1,022	1,022
16	Órgano Judicial	4,930	4,119	1,197	1,147	80	..	4,930	4,119	1,197
17	Procuraduría General de la Nación	4,921	4,208	1,169	1,169	..	..	4,921	4,208	1,169
18	Tribunal Electoral	2,455	2,489	994	31	36	861	2,486	2,505	992
19	Procuraduría de la Administración	187	167	1,120	1	1	1,000	188	168	1,119
20	Fiscalía General Electoral	146	146	1,144	1	1	..	167	146	1,144
21	Tribunal de Cuentas	133	96	1,531	1	1	1,000	146	146	1,144
22	Tribunal de lo Contencioso Administrativo	132	96	1,365	1	1	..	132	96	1,365
23	Defensoría del Pueblo	185	184	1,005	..	..	..	185	184	1,005
24	Tribunal Administrativo Tributario	102	70	1,457	..	..	..	102	70	1,457
25	Asamblea de Representantes	855	655	1,305	..	..	..	855	655	1,305
	<b>Sector Descentralizado</b>	<b>85,200</b>	<b>66,396</b>	<b>1,246</b>	<b>6,550</b>	<b>9,974</b>	<b>657</b>	<b>91,750</b>	<b>78,370</b>	<b>1,171</b>
	<b>Instituciones Descentralizadas</b>	<b>65,310</b>	<b>48,777</b>	<b>1,339</b>	<b>5,709</b>	<b>8,827</b>	<b>647</b>	<b>71,019</b>	<b>57,604</b>	<b>1,233</b>
1	Autoridad del Tránsito y Transporte Terrestre	580	775	748	245	312	785	825	1,087	759
2	Autoridad Nacional de los Servicios Públicos	646	440	1,468	..	..	..	646	440	1,468
3	Caja de Seguro Social	37,597	27,204	1,382	1,219	1,266	963	38,816	28,470	1,363
4	Autoridad de Protección al Consumidor y Defensa de la Competencia	424	467	908	..	..	..	424	467	908
5	Sistema de Ahorro y Capitalización	32	21	1,524	9	9	1,000	41	30	1,367
6	Instituto para la Formación y Aprovechamiento de los Recursos Humanos	394	501	766	170	241	705	564	742	760
7	Instituto de Investigación Agropecuaria de Panamá	294	511	575	7	14	500	301	525	573
8	Instituto Nacional de Cultura	288	953	909	..	..	..	866	965	909
9	Instituto Panameño de Deportes	288	412	699	269	334	775	547	746	733
10	Instituto Nacional de Formación Profesional y Capacitación para el Desarrollo Humano	389	497	783	67	74	905	456	571	799
11	Instituto Panameño de Rehabilitación Especial	2,133	1,769	1,206	115	85	1,353	2,248	1,854	1,213
12	Autoridad Nacional para la Innovación Gubernamental	230	121	1,901	8	4	2,000	238	125	1,904
13	Instituto Panameño Autónomo Cooperativo	307	350	877	67	56	1,196	374	406	921
14	Autoridad de Turismo de Panamá	318	257	1,237	114	104	1,096	432	361	1,197
15	Instituto Conmemorativo Gorgas de Estudios de la Salud	329	254	1,295	27	40	675	356	294	1,211
16	Registro Público de Panamá	620	714	868	18	9	2,000	638	723	882
17	Universidad Autónoma de Chiriquí	2,457	1,455	1,689	402	491	819	2,859	1,946	1,469
18	Universidad de Panamá	8,207	4,525	1,814	1,689	4,269	396	9,896	8,794	1,125
19	Universidad Especializada de Las Américas	624	445	1,402	547	728	751	1,171	1,173	998
20	Universidad Tecnológica de Panamá	4,195	2,653	1,581	445	365	1,219	4,640	3,018	1,537
21	Universidad Marítima Intercontinental de Panamá	251	166	1,512	29	29	1,000	290	195	1,436
22	Sistema Estatal de Radio y Televisión	331	335	988	18	13	1,385	349	348	1,003
23	Autoridad Panameña de Seguridad de Alimentos	335	302	1,109	..	..	..	335	302	1,109
24	Dirección General de Contrataciones Públicas	124	88	1,409	..	..	..	124	88	1,409
25	Secretaría Nacional de Ciencia, Tecnología e Innovación	285	165	1,727	..	..	..	285	165	1,727
26	Autoridad de los Recursos Acuáticos	365	345	1,058	8	13	615	373	358	1,042
27	Tribunal Administrativo de Contrataciones Públicas	64	44	1,455	..	..	..	64	44	1,455
28	Autoridad de la Micro, Pequeña y Mediana Empresa	111	85	1,306	66	119	555	177	204	865
29	Zona Franca del Barú	111	12	917	..	..	..	111	12	917
30	Secretaría Nacional de Discapacidad	217	12	1,009	..	..	..	217	12	1,009
31	Autoridad Nacional de Aduanas	1,006	1,363	738	168	238	706	1,174	1,601	733
32	Instituto Nacional de la Mujer	132	139	950	8	11	1,000	140	150	933
33	Secretaría Nacional de Niñez, Adolescencia y Familia	169	196	862	2	2	1,000	171	198	864
34	Autoridad Nacional de Administración de Tierras	789	839	940	..	..	..	789	839	940
35	Autoridad de Pasaportes de Panamá	109	106	1,028	2	1	2,000	111	107	1,037
36	Autoridad Nacional de Transparencia y Acceso a la Información	81	53	1,528	..	..	..	81	53	1,528



Cuadro No.11 SUELDO BRUTO MENSUAL Y NÚMERO DE FUNCIONARIOS, PERMANENTES Y EVENTUALES, EN EL SECTOR PÚBLICO:  
ABRIL DE 2016 (Conclusión)

No.	ENTIDAD	PERMANENTES			EVENTUALES <sup>2/</sup>			TOTALES		
		SUELDO BRUTO <sup>1/</sup> (en miles de B.)	FUNCIONARIOS (2)	SUELDO PROMEDIO (en Balboas) (3)=(1)/(2)*1000	SUELDO BRUTO (en miles de B.) (4)	FUNCIONARIOS (5)	SUELDO PROMEDIO (en Balboas) (6)=(4)/(5)*1000	SUELDO BRUTO (en miles de B.) (7)=(1+4)	FUNCIONARIOS (8)=(2+5)	SUELDO PROMEDIO (en Balboas) (9)=(7)/(8)*1000
	<b>Empresas Públicas</b>	<b>11,865</b>	<b>12,964</b>	<b>915</b>	<b>665</b>	<b>916</b>	<b>12,530</b>	<b>13,880</b>	<b>903</b>	
37	Autoridad Marítima de Panamá	1,649	1,581	1,043	-	-	1,649	1,581	1,043	
38	Bingos Nacionales	27	41	659	-	-	27	41	659	
39	Autoridad Aeronáutica Civil	889	798	1,114	31	18	920	816	1,127	
40	Aeropuerto Internacional de Tocumen, S.A. <sup>4/</sup>	1,467	1,423	1,024	-	-	1,467	1,423	1,024	
41	Instituto de Acueductos y Alcantarillados Nacionales	2,425	2,803	865	248	280	2,673	3,083	867	
42	Instituto de Mercado Agropecuario	233	263	886	276	464	509	727	700	
43	Empresa de Transmisión Eléctrica, S.A.	854 <sup>a/</sup>	481	1,775	-	-	854 <sup>a/</sup>	481	1,775	
44	Lotería Nacional de Beneficencia	1,376	1,947	707	7	6	1,383	1,953	708	
45	Zona Libre de Colón	551	706	780	33	22	584	728	802	
46	Empresa de Generación Eléctrica, S.A.	46	24	1,917	-	-	46	24	1,917	
47	Agencia del Área Económica Especial Panamá Pacífico	157	111	1,414	-	-	157	111	1,414	
48	Autoridad de Aseo Urbano y Domiciliario	1,668	2,448	681	70	126	1,738	2,574	675	
49	Empresa Nacional de Autopistas, S.A.	49	17	2,882	-	-	49	17	2,882	
50	Empresa Metro de Panamá, S.A.	484	321	1,508	-	-	484	321	1,508	
	<b>Intermediarios Financieros</b>	<b>8,025</b>	<b>6,655</b>	<b>1,206</b>	<b>176</b>	<b>231</b>	<b>8,201</b>	<b>6,886</b>	<b>1,191</b>	
51	Superintendencia de Bancos	723	434	196	-	-	723	434	1,666	
52	Banco de Desarrollo Agropecuario	642	660	973	54	57	696	717	971	
53	Banco Hipotecario Nacional	122	308	396	9	17	131	325	403	
54	Banco Nacional de Panamá	3,993	3,126	1,277	34	38	4,027	3,164	1,273	
55	Caja de Ahorros	2,092	1,780	1,175	37	52	2,129	1,832	1,162	
56	Superintendencia del Mercado de Valores	227	108	2,102	42	67	227	108	2,102	
57	Instituto de Seguro Agropecuario	141	179	788	42	67	183	246	744	
58	Superintendencia de Seguros y Reaseguros	85	60	1,417	-	-	85	60	1,417	
	<b>Total del Sector Público</b>	<b>230,253</b>	<b>196,220</b>	<b>1,173</b>	<b>14,659</b>	<b>19,721</b>	<b>244,912</b>	<b>215,941</b>	<b>1,134</b>	

<sup>1/</sup> No se incluye pago correspondiente a vigencias expiradas.

<sup>2/</sup> Incluye empleados transitorios y contingentes.

<sup>3/</sup> Creado mediante Ley 8 de 25 de marzo de 2015; reemplaza a la Autoridad Nacional del Ambiente.

<sup>4/</sup> La Sociedad Anónima Aeropuerto Internacional de Tocumen es responsable de la administración de cinco aeropuertos internacionales: Enrique Jiménez (Colón), Enrique Malek (Chiriquí), Scarlett Martínez (Coclé), Panamá Pacífico (Panamá Oeste) y Tocumen (Panamá).

<sup>a/</sup> Incluye pago por B/.3,089 a 125 observadores meteorológicos.

(.) Cantidad nula o cero.

(-) Dato no aplicable