



REPÚBLICA DE PANAMÁ
CONTRALORÍA GENERAL DE LA REPÚBLICA

INFORME DE LA PLANILLA DEL SECTOR PÚBLICO
Al 31 de mayo de 2019



Junio de 2019

REPÚBLICA DE PANAMÁ
CONTRALORÍA GENERAL DE LA REPÚBLICA
Dirección de Asesoría Económica y Financiera

FEDERICO HUMBERT
Contralor General

NITZIA R. DE VILLARREAL
Subcontralora General

CARLOS A. GARCÍA MOLINO
Secretario General

ELOY FISHER
Director

Unidad de Análisis e Informes Especiales

Asesores Económico-Financieros

Casiano Vergara
Coordinador

Otto R. Penso
Marisol Q. de Cheng
Melissa M. De Sedas R.
Manuel Navarrete P.

ÍNDICE GENERAL

	Pág.
RESUMEN	vi
PLANILLA DEL SECTOR PÚBLICO AL MES DE MAYO DE 2019	
1 NÚMERO DE FUNCIONARIOS: MAYO 2019 Y 2018	1
1.1 SECTOR PÚBLICO	1
1.2 GOBIERNO CENTRAL	2
1.2.1 FUNCIONARIOS PERMANENTES Y EVENTUALES	2
1.2.2 FUNCIONARIOS PERMANENTES	2
1.2.3 FUNCIONARIOS EVENTUALES	3
1.3 SECTOR DESCENTRALIZADO	4
1.3.1 FUNCIONARIOS PERMANENTES Y EVENTUALES	4
1.3.2 FUNCIONARIOS PERMANENTES	4
1.3.3 FUNCIONARIOS EVENTUALES	5
2. SUELDO BRUTO: MAYO 2019 Y 2018	6
2.1 SECTOR PÚBLICO	6
2.2 GOBIERNO CENTRAL	6
2.2.1 SUELDO BRUTO TOTAL	6
2.2.2 SUELDO BRUTO PERMANENTES	7
2.2.3 SUELDO BRUTO EVENTUALES	7
2.3 SECTOR DESCENTRALIZADO	8
2.3.1 SUELDO BRUTO TOTAL	8
2.3.2 SUELDO BRUTO PERMANENTES	8
2.3.3 SUELDO BRUTO EVENTUALES	9

ÍNDICE DE GRÁFICAS

Pág.

I. PLANILLA DEL SECTOR PÚBLICO NÚMERO DE FUNCIONARIOS AL MES DE MAYO DE 2019

GOBIERNO CENTRAL

GRÁFICA No.1	NÚMERO DE FUNCIONARIOS PERMANENTES Y EVENTUALES DEL GOBIERNO CENTRAL: ENERO-MAYO DE 2019 Y 2018	2
GRÁFICA No.2	NÚMERO DE FUNCIONARIOS PERMANENTES DEL GOBIERNO CENTRAL: ENERO-MAYO DE 2019 Y 2018	3
GRÁFICA No.3	NÚMERO DE FUNCIONARIOS EVENTUALES DEL GOBIERNO CENTRAL: ENERO-MAYO DE 2019 Y 2018	3

SECTOR DESCENTRALIZADO

GRÁFICA No.4	NÚMERO DE FUNCIONARIOS PERMANENTES Y EVENTUALES DEL SECTOR DESCENTRALIZADO: ENERO-MAYO DE 2019 Y 2018	4
GRÁFICA No.5	NÚMERO DE FUNCIONARIOS PERMANENTES DEL SECTOR DESCENTRALIZADO: ENERO-MAYO DE 2019 Y 2018	5
GRÁFICA No.6	NÚMERO DE FUNCIONARIOS EVENTUALES DEL SECTOR DESCENTRALIZADO: ENERO-MAYO DE 2019 Y 2018	5

II. SUELDO BRUTO AL MES DE MAYO DE 2019

GOBIERNO CENTRAL

GRÁFICA No.7	SUELDO BRUTO DE FUNCIONARIOS PERMANENTES Y EVENTUALES DEL GOBIERNO CENTRAL: ENERO-MAYO DE 2019 Y 2018	6
GRÁFICA No.8	SUELDO BRUTO DE FUNCIONARIOS PERMANENTES DEL GOBIERNO CENTRAL: ENERO-MAYO DE 2019 Y 2018	7
GRÁFICA No.9	SUELDO BRUTO DE FUNCIONARIOS EVENTUALES DEL GOBIERNO CENTRAL: ENERO-MAYO DE 2019 Y 2018	7

SECTOR DESCENTRALIZADO

GRÁFICA No.10	SUELDO BRUTO DE FUNCIONARIOS PERMANENTES Y EVENTUALES DEL SECTOR DESCENTRALIZADO: ENERO-MAYO DE 2019 Y 2018	8
GRÁFICA No.11	SUELDO BRUTO DE FUNCIONARIOS PERMANENTES DEL SECTOR DESCENTRALIZADO: ENERO-MAYO DE 2019 Y 2018	9
GRÁFICA No.12	SUELDO BRUTO DE FUNCIONARIOS EVENTUALES DEL SECTOR DESCENTRALIZADO: ENERO-MAYO DE 2019 Y 2018	9

ÍNDICE DE CUADRO

PLANILLA DEL SECTOR PÚBLICO, AL MES DE MAYO DE 2019 Y 2018

CUADRO No.1	NÚMERO DE FUNCIONARIOS DEL SECTOR PÚBLICO ENERO-MAYO: AÑOS 2019 Y 2018	1
CUADRO No.2	SUELDO BRUTO DE LA PLANILLA DEL SECTOR PÚBLICO ENERO-MAYO: AÑOS 2019 Y 2018	6
CUADRO No.3	NÚMERO DE FUNCIONARIOS PERMANENTES Y EVENTUALES EN EL SECTOR PÚBLICO ENERO-MAYO DE 2019	10
CUADRO No.4	SUELDO BRUTO MENSUAL Y ACUMULADO DE FUNCIONARIOS PERMANENTES Y EVENTUALES EN EL SECTOR PÚBLICO: ENERO-MAYO DE 2019	12
CUADRO No.5	NÚMERO DE FUNCIONARIOS PERMANENTES Y EVENTUALES EN EL SECTOR PÚBLICO: ENERO-MAYO DE 2018	14
CUADRO No.6	SUELDO BRUTO MENSUAL Y ACUMULADO DE FUNCIONARIOS PERMANENTES Y EVENTUALES DEL SECTOR PÚBLICO: ENERO-MAYO DE 2018	16
CUADRO No.7	SUELDO BRUTO MENSUAL Y NÚMERO DE FUNCIONARIOS, PERMANENTES Y EVENTUALES, EN EL SECTOR PÚBLICO: MAYO DE 2019	18
CUADRO No.8	DIFERENCIAS EN EL SUELDO BRUTO MENSUAL Y NÚMERO DE FUNCIONARIOS, PERMANENTES Y EVENTUALES, EN EL SECTOR PÚBLICO: MAYO 2019-ABRIL 2019	20
CUADRO No.9	DIFERENCIAS EN EL SUELDO BRUTO MENSUAL Y NÚMERO DE FUNCIONARIOS, PERMANENTES Y EVENTUALES, EN EL SECTOR PÚBLICO: MAYO 2019-MAYO 2018	22
CUADRO No.10	SUELDO BRUTO MENSUAL Y NÚMERO DE FUNCIONARIOS PERMANENTES Y EVENTUALES, EN EL SECTOR PÚBLICO: MAYO DE 2018	24
CUADRO No.11	SUELDO BRUTO MENSUAL Y NÚMERO DE FUNCIONARIOS, PERMANENTES Y EVENTUALES, EN EL SECTOR PÚBLICO: ABRIL DE 2019	26

RESUMEN
PLANILLA DEL SECTOR PÚBLICO
MAYO - 2019

La planilla del Sector Público registró en el mes de mayo de 2019, un total de 238,435 funcionarios y un sueldo bruto de B/.346.2 millones.

1. El total de funcionarios se descomponen en 215,544 permanentes y 22,891 eventuales. De acuerdo al sector, 153,882 corresponden al Gobierno Central y 84,553 al Sector Descentralizado.
2. Del total del sueldo bruto (B/.346.2 millones), B/.325.5 millones corresponden a permanentes y B/.20.7 millones a eventuales. En la composición por sector B/.214.0 millones pertenecen al Gobierno Central y B/.132.2 millones al Sector Descentralizado.
3. Comparado con el mes anterior, en mayo de 2019 se registró un incremento de 476 funcionarios, en el que los permanentes aumentaron en 798 y los eventuales disminuyeron en 322. En el total de aumentos se destacan las siguientes instituciones: el Ministerio de Educación con 1,758, el Ministerio de la Presidencia con 1,036, la Universidad de Panamá con 196, la Universidad Especializada de Las Américas con 124, el Instituto Panameño de Habilitación Especial con 62, la Empresa Metro de Panamá, S.A. con 61, el Aeropuerto Internacional de Tocumen, S.A. con 48, el Ministerio de Gobierno con 41, la Universidad Tecnológica de Panamá con 34 y la Empresa de Transmisión Eléctrica, S.A. con 18.
4. La planilla del mes de mayo de 2019, con respecto al mes de abril de 2019, registró un incremento de B/.2.1 millones en el sueldo bruto (0.6%); con una disminución de B/.281 mil en eventuales (1.3%) y un incremento de B/.2.4 millones en permanentes (0.7%).
5. Al comparar la planilla de mayo de 2019 con la de mayo de 2018, se observa un aumento de 6,694 funcionarios (2.9%), desglosados en un aumento de 3,860 funcionarios permanentes (1.8%) y 2,834 eventuales (14.1%).
6. Las instituciones con mayores aumentos de funcionarios son las siguientes: el Ministerio de Educación con 1,830, la Asamblea Nacional con 1,547, el Ministerio de Seguridad Pública con 1,112, el Tribunal Electoral con 852, la Universidad de Panamá con 701, la Universidad Especializada de Las Américas con 408, la Empresa Metro de Panamá, S.A. con 262, el Ministerio de Salud con 184, el Banco Nacional de Panamá con 169, el Instituto de Acueductos y Alcantarillados Nacionales con 137, el Órgano Judicial con 100, la Procuraduría General de la Nación con 94 y la Autoridad del Tránsito y Transporte Terrestre con 81.
7. Igualmente, con respecto al mes de mayo de 2018, la planilla de mayo de 2019 reflejó un aumento de B/.25.4 millones (7.9%) en el sueldo bruto, desglosados en un aumento de B/.23.1 millones (7.6%) en funcionarios permanentes y B/.2.3 millones (12.6%) en funcionarios eventuales.
8. Recomendamos que la contratación de personal a laborar en el Estado, se dé en el marco de lo estrictamente necesario para el cumplimiento de los objetivos, los planes estratégicos institucionales, los programas de trabajo, requerimientos reales orientados a aumentar su productividad y el logro de las metas que tiene cada Institución Pública, dando cumplimiento a las normas y disposiciones administrativas que guarden el ordenamiento institucional.

PLANILLA DEL SECTOR PÚBLICO: MAYO DE 2019

El presente Informe de la Planilla del Sector Público contiene el número de funcionarios y los montos salariales pagados en el mes de mayo de 2019 y su comparación con el mes anterior y con mayo de 2018. También presenta el número promedio de funcionarios al mes de mayo de 2019 comparado con el promedio a mayo de 2018 y el monto acumulado de salarios pagados a mayo de 2019 y su comparación con el acumulado a mayo de 2018. La fuente de esta información la constituyen los registros centrales de pago de la Contraloría General de la República y los informes de planillas remitidos por las Instituciones, cuyos pagos no se procesan en esta Institución.

Actualmente la planilla consta de ochenta y tres (83) entidades conformadas de la siguiente manera: 25 del Gobierno Central, 36 de las Instituciones Descentralizadas, 14 de las Empresas Públicas y 8 de los Intermediarios Financieros; excluye a la Autoridad del Canal, patronatos y los municipios con excepción del pago a los Representantes de Corregimiento. Igualmente se excluyen los pagos por horas extras, vigencias expiradas, décimo tercer mes, gastos de representación, jubilaciones y funcionarios eventuales de proyectos de inversión.

En el mes de mayo de 2019, la planilla registró un total de 238,435 funcionarios, con un pago de B/.346.2 millones de sueldo bruto. (Ver Cuadros No.1 y No.2). A continuación el desglose de esta planilla en número de funcionarios y sueldo bruto pagado.

1. NÚMERO DE FUNCIONARIOS: MAYO 2019 Y 2018

1.1 SECTOR PÚBLICO

La planilla de mayo de 2019, registró un total de 238,435 funcionarios, de los cuales 215,544 son permanentes y 22,891 son eventuales. (Ver Cuadro No.7)

De este total (238,435 funcionarios en mayo de 2019), 153,882 corresponden al Gobierno Central y 84,553 al Sector Descentralizado.

Con respecto a abril de 2019, la planilla pagada se incrementó 476 funcionarios y con un aumento de B/.2.1 millones. (Ver Cuadro No.8)

Con respecto a mayo de 2018, la planilla pagada del Sector Público registró un aumento de 6,694 funcionarios (2.9%), desglosados en un aumento de 3,860 funcionarios permanentes (1.8%) y de 2,834 funcionarios eventuales (14.1%). (Ver Cuadros No.1 y 9)

**Cuadro No.1 NÚMERO DE FUNCIONARIOS DEL SECTOR PÚBLICO
ENERO- MAYO: AÑOS 2019 y 2018**

MES	2019	2018	DIFERENCIA	VARIACIÓN PORCENTUAL
Enero	227,142	220,698	6,444	2.9
Febrero	234,672	228,112	6,560	2.9
Marzo	235,547	228,349	7,198	3.2
Abril	237,959	229,833	8,126	3.5
Mayo	238,435	231,741	6,694	2.9
Total	1,173,755	1,138,733	35,022	3.1

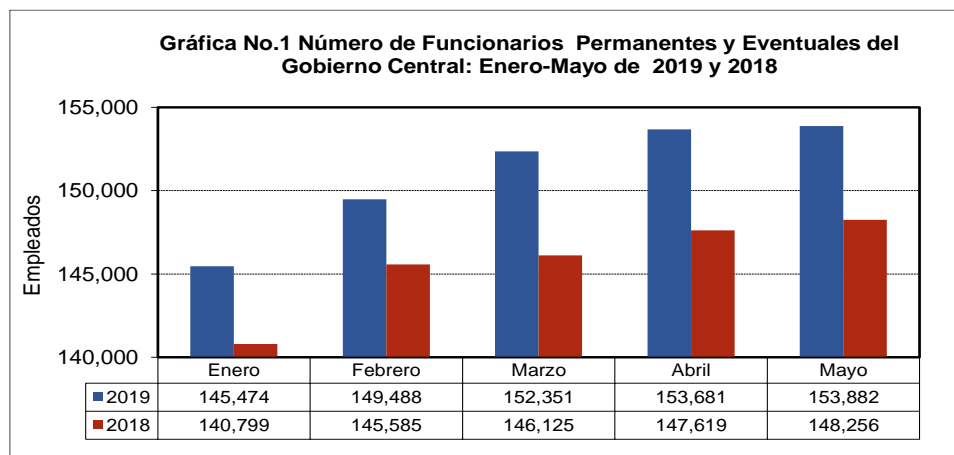
1.2 GOBIERNO CENTRAL

1.2.1 Funcionarios Permanentes y Eventuales

Al comparar el mes de mayo de 2019 con respecto al mes de abril de 2019, en el Gobierno Central se observa un aumento neto de 201 funcionarios (0.1%) en la planilla pagada. (Ver Cuadro No.8)

En mayo de 2019, el Gobierno Central registró un aumento neto de 5,626 funcionarios, con respecto al mismo mes del 2018. (Ver Grafica No.1 y Cuadro No.9)

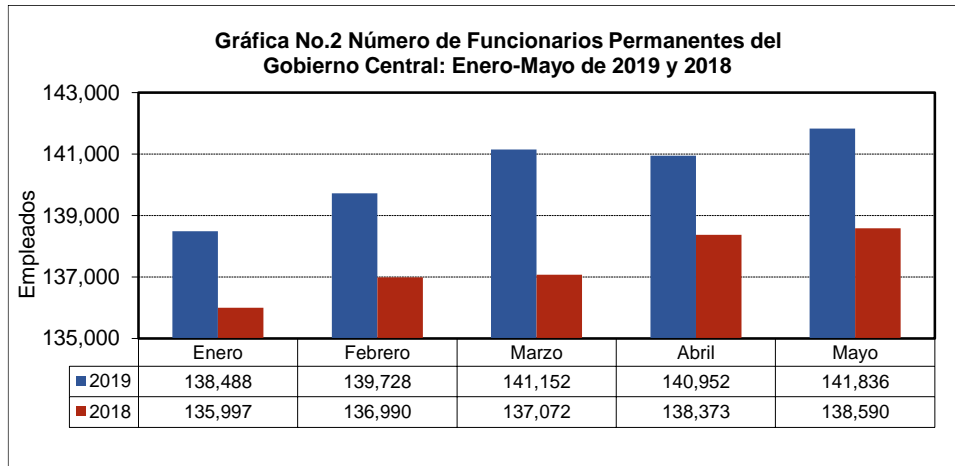
En las instituciones que mayormente incrementaron el número total de funcionarios en mayo de 2019 con respecto a mayo 2018 están fundamentalmente: Ministerio de Educación con 1,830, la Asamblea Nacional 1,547, el Ministerio de Seguridad Pública 1,112, Tribunal Electoral con 852, el Ministerio de Salud con 184, el Órgano Judicial con 100, la Procuraduría General de la Nación con 94 y el Servicio de Protección Institucional (SPI) con 76. (Ver Cuadro No.9)



1.2.2 Funcionarios Permanentes

Con respecto a abril de 2019, la planilla de mayo de 2019, refleja un aumento neto de 884 funcionarios (0.6%). (Ver Cuadro No.8)

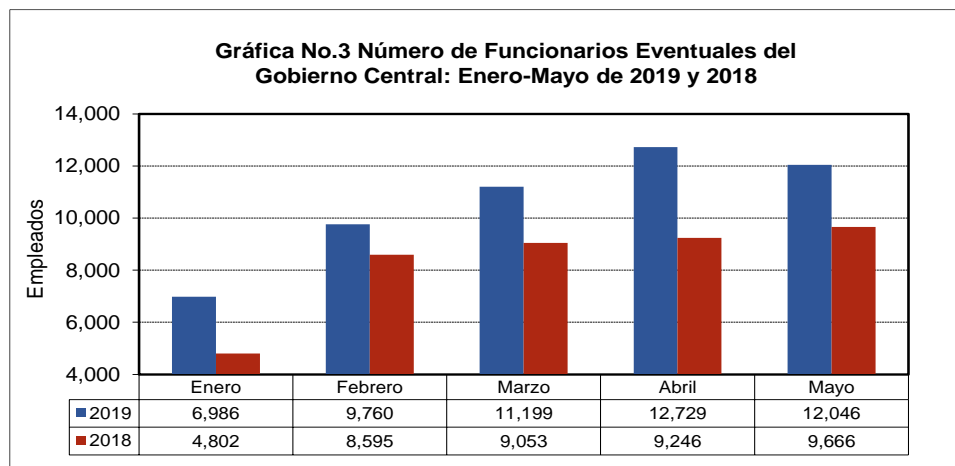
Al comparar el número total de funcionarios permanentes en mayo de 2019 con mayo de 2018, se refleja un aumento neto de 3,246 funcionarios (2.3%). (Ver Gráfica No.2). Este aumento se ubica, fundamentalmente en las siguientes Instituciones: 1,264 en el Ministerio de Educación, 934 en el Ministerio de Seguridad Pública, 330 en el Tribunal Electoral, 250 en la Asamblea Nacional, 166 en el Ministerio de Economía y Finanzas, 152 en el Ministerio de Salud, 101 en el Ministerio de Desarrollo Social, 94 en la Procuraduría General de la Nación, 89 en el Órgano Judicial y 76 en el Servicio de Protección Institucional (SPI). (Ver Cuadro No.9)



1.2.3 Funcionarios Eventuales

Con respecto a abril de 2019, la planilla de mayo de 2019 refleja una disminución neta de 683 funcionarios en el Gobierno Central. (Ver Cuadro No.8)

El total de funcionarios eventuales del Gobierno Central de mayo de 2019 respecto a mayo 2018, aumentó en 2,380 funcionarios (24.6%), fundamentalmente por el aumento de 1,297 en la Asamblea Nacional, 566 en el Ministerio de Educación, 522 en el Tribunal Electoral, 178 en el Ministerio de Seguridad Pública, 43 en el Ministerio de Gobierno, 32 en el Ministerio de Salud, 18 en la Fiscalía General Electoral y 11 en el Órgano Judicial. (Ver Cuadro No.9)



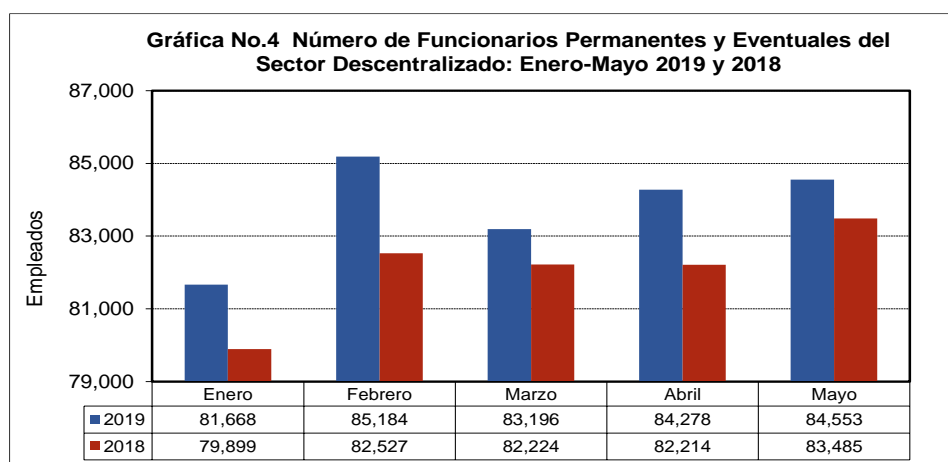
1.3. SECTOR DESCENTRALIZADO

1.3.1 Funcionarios Permanentes y Eventuales

Al 31 de mayo de 2019, la planilla pagada del Sector Descentralizado presentó un total de 84,553 funcionarios entre eventuales y permanentes, de los cuales 62,324 son funcionarios de las Instituciones Descentralizadas, 14,717 de las Empresas Públicas y 7,512 de los Intermediarios Financieros. (Ver Cuadro No.7)

Con respecto a abril de 2019, la planilla de mayo de 2019 refleja un aumento neto de 275 funcionarios en el Sector Descentralizado. (Ver Cuadro No.8)

Al comparar el número de funcionarios de mayo de 2019 con mayo de 2018, se observa un aumento de 1,068 funcionarios. (Ver Cuadro No.9 y Gráfica No.4)



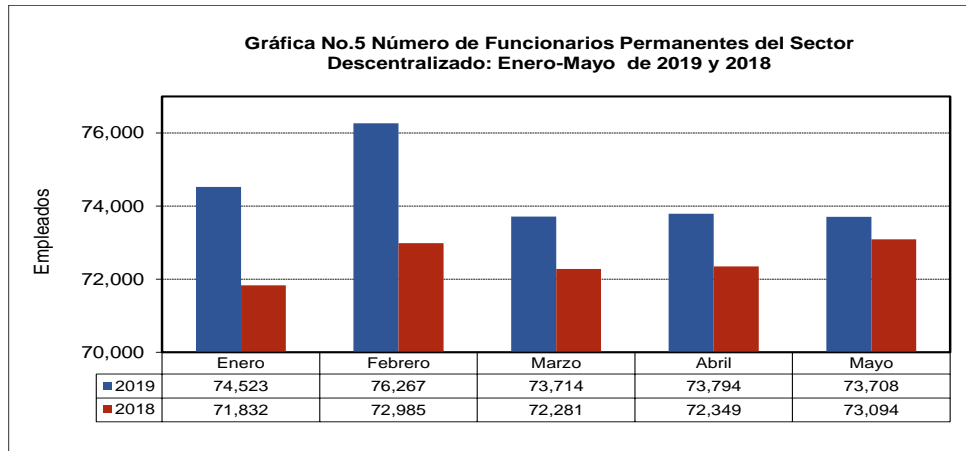
1.3.2 Funcionarios Permanentes

Con respecto a abril de 2019, la planilla pagada de mayo de 2019 refleja una disminución de 86 funcionarios en el Sector Descentralizado. (Ver Cuadro No.8)

La planilla pagada de funcionarios permanentes aumentó en 614 funcionarios (0.8%), de mayo de 2019 a mayo de 2018. (Ver Cuadro No.9 y Gráfica No.5)

Del total de funcionarios permanentes del Sector Descentralizado (73,708) en la planilla de mayo de 2019, el 72.1% corresponden a las Instituciones Descentralizadas, el 18.1% de las Empresas Públicas y 9.8 % de los Intermediarios Financieros. (Ver Cuadro No.7)

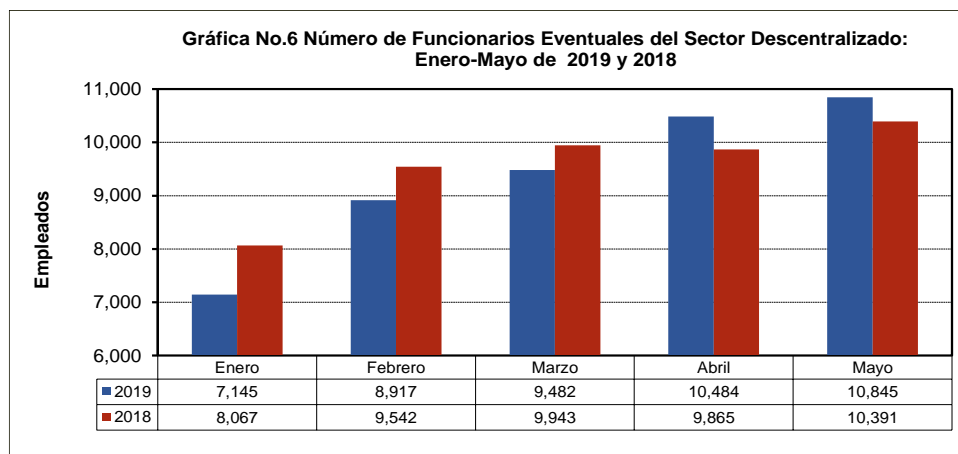
Las instituciones que presentaron un mayor aumento en el número de funcionarios permanentes en la planilla pagada de mayo de 2019 con respecto a mayo de 2018 fueron: la Caja de Seguro Social con 340, Empresa Metro de Panamá, S.A. con 215, Banco Nacional de Panamá con 161, el Instituto de Acueductos y Alcantarillados Nacionales con 131, la Caja de Ahorros con 86 y la Universidad Especializada de Las Américas con 54. (Ver Cuadro No.9)



1.3.3 Funcionarios Eventuales

Al comparar la planilla de mayo respecto al mes anterior, ésta presentó un aumento de 361 funcionarios; las Instituciones Descentralizadas aumentaron en 316, las Empresas Públicas en 40 y los Intermediarios Financieros disminuyeron en 5 funcionarios. (Ver Cuadro No.8)

El número de funcionarios eventuales para el mes de mayo de 2019, con respecto al mismo mes de 2018 presentó un aumento de 454 funcionarios (4.4%); las Instituciones Descentralizadas aumentaron en 323, las Empresas Públicas en 125 y los Intermediarios Financieros en 6. Las instituciones que aumentaron fueron: la Universidad de Panamá con 676, la Universidad Especializada de las Américas con 354, la Autoridad del Tránsito y Transporte Terrestre con 66, la Empresa Metro de Panamá, S.A. con 47, el Instituto Panameño de Habilitación Especial con 40, la Autoridad de Aseo Urbano y Domiciliario con 40, la Universidad Tecnológica de Panamá con 36, la Universidad Marítima Internacional de Panamá con 21 y el Instituto de Mercadeo Agropecuario con 21. (Ver Cuadro No.9)



2. SUELDO BRUTO: MAYO 2019 Y 2018

2.1 SECTOR PÚBLICO

El Sueldo Bruto acumulado de la planilla del Sector Público al mes de mayo de 2019 totalizó B/.346.2 millones, de los cuales B/.325.5 millones corresponden a funcionarios permanentes y B/.20.7 millones a funcionarios eventuales. (Ver Cuadro No.2 y No.7)

**Cuadro No.2 SUELDO BRUTO DE LA PLANILLA DEL SECTOR PÚBLICO
ENERO- MAYO: AÑOS 2019 y 2018
(En miles de B/.)**

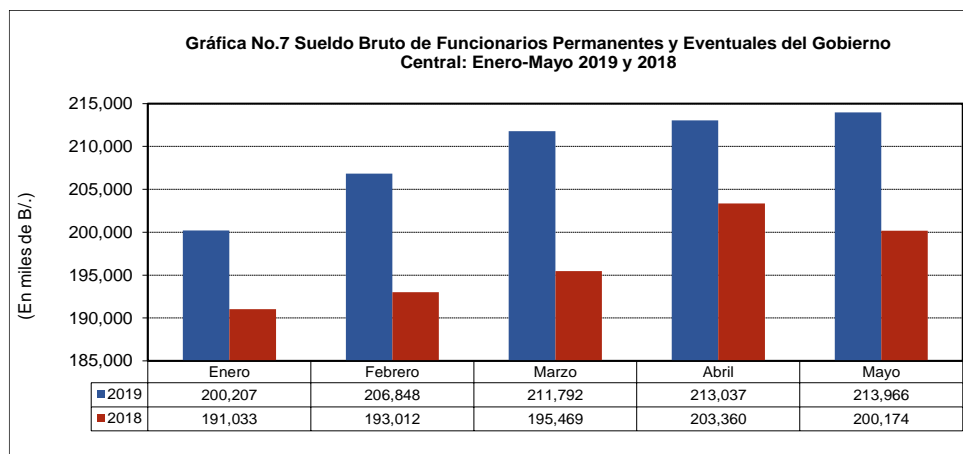
MES	2019	2018	DIFERENCIA	VARIACIÓN PORCENTUAL
Enero	326,122	299,000	27,122	9.1
Febrero	(R) 334,562	312,764	21,798	7.0
Marzo	341,408	320,961	20,447	6.4
Abril	344,068	328,385	15,683	4.8
Mayo	346,202	320,789	25,413	7.9
Total	1,692,362	1,581,899	110,463	7.0

Desglosado por Sector, el monto de la planilla de mayo 2019 (B/.346.2 millones) comprende B/.214.0 millones pagados a funcionarios del Gobierno Central y B/.132.2 millones a funcionarios del Sector Descentralizado. (Ver Cuadro No.7)

2.2 GOBIERNO CENTRAL

2.2.1 Sueldo Bruto Total

La participación del Gobierno Central en el monto de la Planilla del Sector Público para el mes de mayo de 2019 es de 61.8% (B/.214.0 millones). (Ver Cuadro No.7)



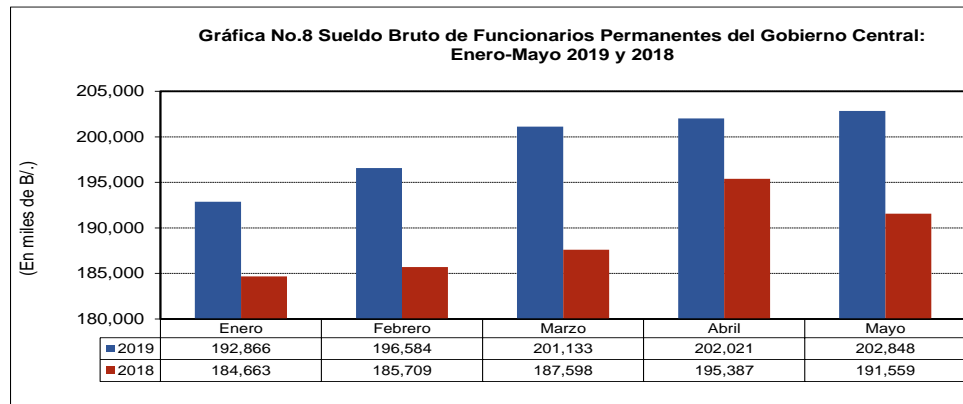
El Sueldo Bruto pagado en la Planilla del Gobierno Central de mayo de 2019, con respecto a abril de 2019, aumentó en B/.929 mil (0.4%). (Ver Cuadro No.8)

La planilla del Gobierno Central para mayo de 2019 con respecto a mayo de 2018, aumentó en B/.13.8 millones al pasar de B/.200.2 millones a B/.214.0 millones en el 2019. (Ver Cuadro No.9)

2.2.2 Sueldo Bruto Permanentes

Al ser comparado con el mes anterior, el Sueldo Bruto de los funcionarios permanentes del Gobierno Central de mayo de 2019, aumentó en B/.827 mil (0.4%). (Ver Cuadro No.8)

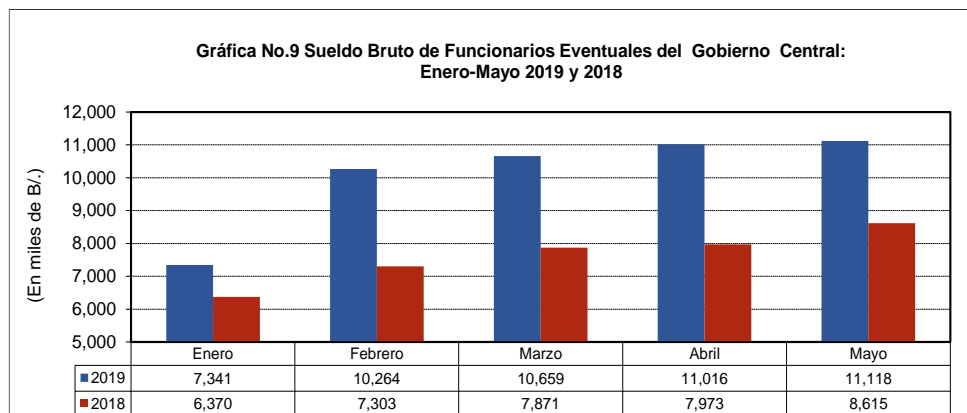
Con respecto a mayo de 2018 aumentó B/.11.3 millones, en los que destacan los siguientes incrementos: B/.4.2 millones en el Ministerio de Seguridad Pública, B/.2.8 millones en el Ministerio de Educación, B/.1.6 millones en el Ministerio de Salud, B/.704 mil en el Tribunal Electoral, B/.497 mil en la Asamblea de Representantes, B/.366 mil en la Procuraduría General de la Nación, B/.303 mil en el Órgano Judicial, B/.285 mil en la Asamblea Nacional, B/.266 mil en el Servicio de Protección Institucional (SPI), B/.196 mil en el Ministerio de Economía y Finanzas, B/.130 mil en el Ministerio de Desarrollo Social y B/.85 mil en el Ministerio de Desarrollo Agropecuario. (Ver Cuadro No.9)



2.2.3 Sueldo Bruto Eventuales

De abril de 2019 a mayo de 2019 el Gobierno Central registró un aumento de B/.102 mil, en el monto pagado a eventuales, al pasar de B/.11.0 millones en abril de 2019 a B/.11.1 millones en mayo de 2019 (Ver Gráfica No.9), conforme a la disminución en la planilla de 683 funcionarios eventuales. (Ver Puntos 1.2.3)

Con respecto a mayo de 2018, se registró un aumento de B/.2.5 millones (29.1%), en el Sueldo Bruto de los funcionarios eventuales del Gobierno Central. Las instituciones que presentaron mayores aumentos fueron: la Asamblea Nacional con B/.1.5 millones, el Ministerio de Educación con B/.681 mil, el Tribunal Electoral con B/.360 mil, el Ministerio de Seguridad Pública con B/.143 mil, el Ministerio de Gobierno con B/.91 mil y el Órgano Judicial con B/.15 mil. (Ver Cuadro No.9)



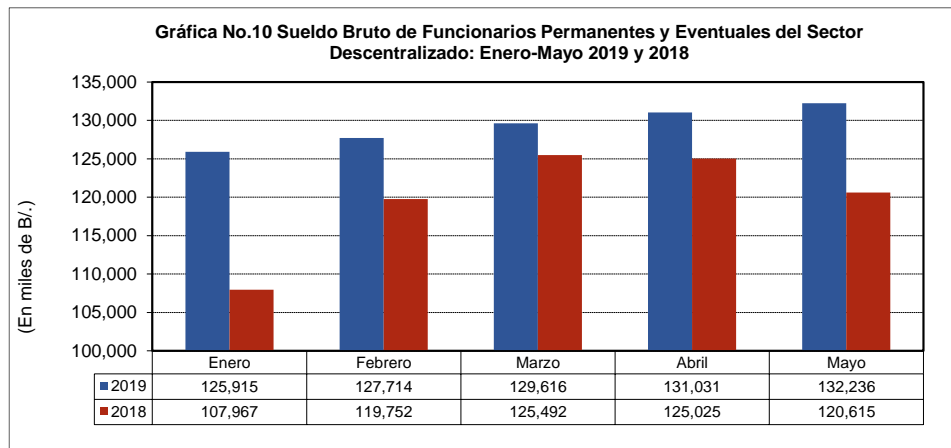
2.3 SECTOR DESCENTRALIZADO

2.3.1 Sueldo Bruto Total

El Sector Descentralizado, registró en el mes de mayo de 2019, un sueldo bruto a funcionarios permanentes y eventuales de B/.107.9 millones. (Ver Cuadro No.7)

Al ser comparado con el monto del mes de abril de 2019, se observa un aumento de B/.1.2 millones (0.9%). (Ver Cuadro No.8)

Con respecto a igual período de 2018, se registró un aumento de B/.11.6 millones (9.6%). (Ver Cuadro No.9)



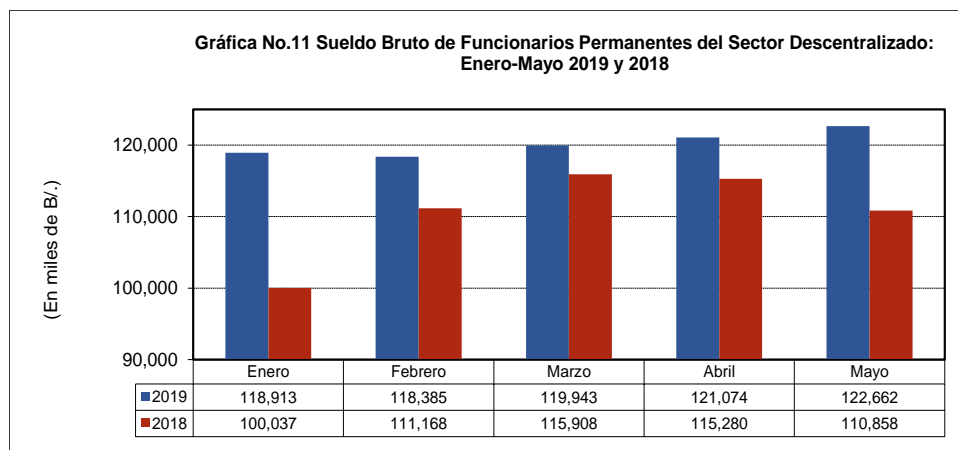
2.3.2 Sueldo Bruto Permanentes

El Sueldo Bruto de los funcionarios permanentes del Sector Descentralizado a mayo de 2019, alcanzó un monto de B/.122.7 millones. (Ver Cuadro No.7)

Al ser comparada con el monto del mes de abril de 2019, el sueldo bruto de empleados permanentes registró un aumento de B/.1.6 millones (1.3%). (Ver Cuadro No.8)

Con respecto a mayo de 2018, el monto pagado al personal permanente presentó un aumento de B/.11.8 millones (10.6%). (Ver Cuadro No.9)

En comparación a mayo 2018, las instituciones que registraron los mayores incrementos fueron: la Caja de Seguro Social con B/.8.4 millones, la Universidad de Panamá con B/.1.2 millones, la Universidad Autónoma de Chiriquí con B/.501 mil, el Instituto Panameño de Habilitación Especial con B/.354 mil, el Banco Nacional de Panamá con B/.313 mil, la Caja de Ahorros con B/.283 mil, el Instituto de Acueductos y Alcantarillados Nacionales con B/.267 mil, la Empresa Metro de Panamá, S.A. con B/.229 mil, la Universidad Especializada de Las Américas con B/.119 mil, la Lotería Nacional de Beneficencia con B/.111 mil, el Aeropuerto Internacional de Tocumen, S.A. con B/.108 mil, la Universidad Tecnológica de Panamá con B/.101 mil, la Empresa de Transmisión Eléctrica, S.A. con B/.75 mil y la Autoridad de Aseo Urbano y Domiciliario con B/.71 mil. (Ver Cuadro No.9).

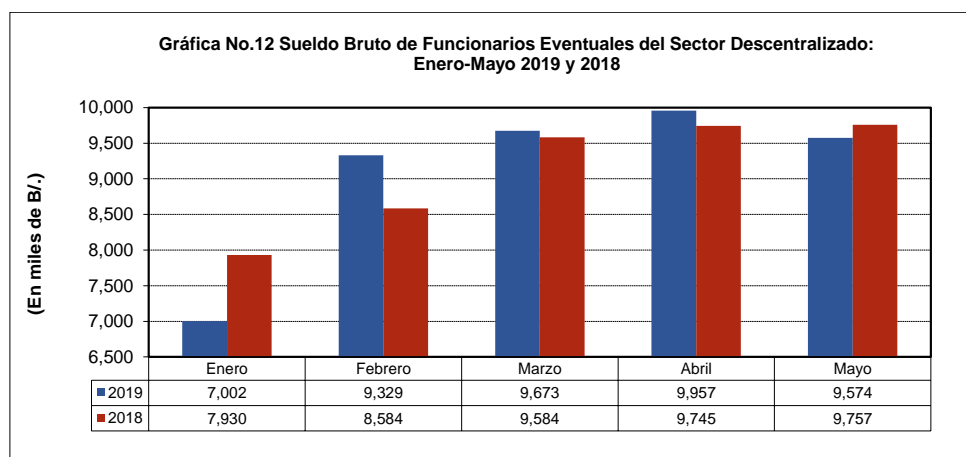


2.3.3 Sueldo Bruto Eventuales

El Sueldo Bruto de los funcionarios eventuales del Sector Descentralizado al mes de mayo de 2019, alcanzó un monto de B/.9.6 millones. (Ver Cuadro No.7).

Con respecto a abril de 2019, la planilla de funcionarios eventuales del Sector Descentralizado registró una disminución de B/.383 mil (3.8%). (Ver Cuadro No.8).

Comparada con mayo de 2018, la misma disminuyó en B/.183 mil (1.9%). Las instituciones que presentaron mayores disminuciones fueron: la Caja de Seguro Social con B/.1.1 millones, el Instituto Panameño de Deportes con B/.24 mil, el Instituto Panameño Autónomo Cooperativo con B/.19 mil, la Autoridad de Turismo de Panamá con B/.14 mil, el Instituto Nacional de Formación Profesional y Capacitación para el Desarrollo Humano con B/.7 mil, el Banco de Desarrollo Agropecuario con B/.7 mil y la Caja de Ahorros con B/.6 mil. (Ver Cuadro No.9)



**Cuadro No.3 Número de Funcionarios Permanentes y Eventuales en el Sector Público
Enero - Mayo de 2019**

No.	ENTIDAD	ENERO	FEBRERO	MARZO	ABRIL	MAYO	Promedio Mensual
	TOTAL SECTOR PÚBLICO	227,142	234,672	235,547	237,959	238,435	234,751
	Gobierno Central	145,474	149,488	152,351	153,681	153,882	150,975
1	Asamblea Nacional	2,138	2,813	3,456	3,640	3,647	3,139
2	Contraloría General de la República	3,799	3,814	3,813	3,809	3,825	3,812
3	Ministerio de la Presidencia	2,359	2,912	2,901	1,268	2,304	2,349
	Servicio de Protección Institucional (SPI)	1,947	1,949	1,948	3,000	1,958	2,160
4	Ministerio de Gobierno	3,691	3,914	3,926	3,829	3,870	3,846
5	Ministerio de Seguridad Pública	29,682	30,117	30,343	30,309	30,282	30,147
6	Ministerio de Relaciones Exteriores	637	658	660	665	670	658
7	Ministerio de Educación	54,192	54,795	56,467	56,987	58,745	56,237
8	Ministerio de Comercio e Industrias	913	924	928	927	930	924
9	Ministerio de Obras Públicas	2,183	2,366	2,362	2,362	2,358	2,326
10	Ministerio de Desarrollo Agropecuario	2,794	2,814	2,816	2,815	2,808	2,809
11	Ministerio de Salud	16,968	17,112	17,143	17,085	17,057	17,073
12	Ministerio de Trabajo y Desarrollo Laboral	1,227	1,245	1,240	1,239	1,227	1,236
13	Ministerio de Vivienda y Ordenamiento Territorial	874	873	869	868	864	870
14	Ministerio de Economía y Finanzas	3,020	3,138	3,180	3,208	3,204	3,150
15	Ministerio de Desarrollo Social	1,549	1,604	1,617	1,611	1,610	1,598
16	Ministerio de Ambiente 1/	1,499	1,505	1,496	1,489	1,489	1,496
17	Órgano Judicial	5,436	5,433	5,443	5,452	5,444	5,442
18	Procuraduría General de la Nación	5,666	5,685	5,687	5,708	5,652	5,680
19	Tribunal Electoral	2,888	3,724	3,895	5,255	3,763	3,905
20	Procuraduría de la Administración	207	206	209	210	210	208
21	Fiscalía General Electoral	148	234	287	274	291	247
22	Tribunal de Cuentas	108	107	109	109	109	108
23	Fiscalía General de Cuentas	104	104	103	102	102	103
24	Defensoría del Pueblo	171	170	181	186	187	179
25	Tribunal Administrativo Tributario	76	75	77	78	78	77
	Asamblea de Representantes	1,198	1,197	1,195	1,196	1,198	1,197
	Sector Descentralizado	81,668	85,184	83,196	84,278	84,553	83,776
	Instituciones Descentralizadas	60,120	63,347	61,371	62,141	62,324	61,861
1	Autoridad del Tránsito y Transporte Terrestre	1,084	1,273	1,295	1,295	1,292	1,248
2	Autoridad Nacional de los Servicios Públicos	483	482	480	476	476	479
3	Caja de Seguro Social	32,186	34,088	31,061	31,079	30,825	31,848
4	Aut. de Protección al Consumidor y Defensa de la Competencia	488	487	489	500	497	492
5	Sistema de Ahorro y Capitalización	33	34	35	35	31	34
6	Instituto para la Formación y Aprovechamiento de los Recursos Humanos	524	788	797	803	796	742
7	Instituto de Investigación Agropecuaria de Panamá	508	509	508	506	505	507
8	Instituto Nacional de Cultura	975	978	970	985	995	981
9	Instituto Panameño de Deportes	418	416	676	672	671	571
10	Instituto Nacional de Formación Profesional y Capacitación para el Desarrollo Humano	617	619	621	625	626	622
11	Instituto Panameño de Habilitación Especial	1,892	1,928	1,931	1,956	2,018	1,945
12	Autoridad de Innovación Gubernamental	124	123	123	122	123	123
13	Instituto Panameño Autónomo Cooperativo	386	423	435	442	442	426
14	Autoridad de Turismo de Panamá	337	336	338	335	342	338
15	Instituto Conmemorativo Gorgas	349	349	354	352	350	351
16	Registro Público de Panamá	677	677	677	682	681	679
17	Universidad Autónoma de Chiriquí	1,863	1,947	1,955	1,962	1,977	1,941
18	Universidad de Panamá	9,285	9,520	9,743	9,432	9,628	9,522
19	Universidad Especializada de Las Américas	485	714	1,006	1,773	1,897	1,175
20	Universidad Tecnológica de Panamá	2,751	2,944	3,016	3,154	3,188	3,011
21	Universidad Marítima Internacional de Panamá	187	234	234	234	238	225
22	Sistema Estatal de Radio y Televisión	324	343	341	340	342	338
23	Autoridad Panameña de Seguridad de Alimentos	312	310	310	310	310	310
24	Dirección General de Contrataciones Públicas	110	110	111	110	109	110
25	Secretaría Nacional de Ciencia, Tecnología e Innovación	181	181	179	182	191	183
26	Autoridad de los Recursos Acuáticos	362	357	355	356	365	359
27	Tribunal de Contrataciones Públicas	61	61	59	60	59	60
28	Autoridad de la Micro, Pequeña y Mediana Empresa	199	196	196	196	195	196
29	Zona Franca del Barú	14	18	19	20	19	18
30	Secretaría Nacional de Discapacidad	236	239	235	232	231	235
31	Autoridad Nacional de Aduanas	1,334	1,333	1,471	1,564	1,561	1,453
32	Instituto Nacional de la Mujer	134	134	154	156	156	147
33	Secretaría Nacional de Niñez, Adolescencia y Familia	237	237	241	241	237	239
34	Autoridad Nacional de Administración de Tierras	805	801	799	791	786	796
35	Autoridad de Pasaportes de Panamá	116	116	115	117	117	116
36	Autoridad Nacional de Transparencia y Acceso a la Información	43	42	42	46	48	44

Cuadro No.3 Número de Funcionarios Permanentes y Eventuales en el Sector Público
Enero - Mayo de 2019 (Conclusión)

No.	ENTIDAD	ENERO	FEBRERO	MARZO	ABRIL	MAYO	Promedio Mensual
	Empresas Públicas	14,135	14,416	14,353	14,652	14,717	14,455
37	Autoridad Marítima de Panamá	1,533	1,526	1,521	1,516	1,513	1,522
38	Bingos Nacionales	40	41	39	39	39	40
39	Autoridad Aeronáutica Civil	971	963	968	968	970	968
40	Aeropuerto Internacional de Tocumen, S.A. 2/	1,716	1,560	1,543	1,525	1,573	1,583
41	Instituto de Acueductos y Alcantarillados Nacionales	2,779	3,274	3,225	3,223	3,174	3,135
42	Instituto de Mercadeo Agropecuario	833	537	544	851	856	724
43	Empresa de Transmisión Eléctrica, S.A.	477	483	481	487	505	487
44	Lotería Nacional de Beneficencia	1,854	1,860	1,855	1,846	1,846	1,852
45	Zona Libre de Colón	735	716	730	727	717	725
46	Empresa de Generación Eléctrica, S. A.	11	11	13	14	13	12
47	Agencia del Área Económica Especial Panamá Pacífico	95	92	89	89	89	91
48	Autoridad de Aseo Urbano y Domiciliario	2,496	2,736	2,734	2,727	2,714	2,681
49	Empresa Nacional de Autopistas, S.A.	20	18	19	19	26	20
50	Empresa Metro de Panamá, S.A.	575	599	592	621	682	614
	Intermediarios Financieros	7,413	7,421	7,472	7,485	7,512	7,461
51	Superintendencia de Bancos	478	476	477	477	478	477
52	Banco de Desarrollo Agropecuario	761	778	782	786	784	778
53	Banco Hipotecario Nacional	281	285	285	296	296	289
54	Banco Nacional de Panamá	3,498	3,489	3,506	3,503	3,514	3,502
55	Caja de Ahorros	1,915	1,907	1,928	1,939	1,954	1,929
56	Superintendencia del Mercado de Valores	129	130	130	129	128	129
57	Instituto de Seguro Agropecuario	271	277	287	277	281	279
58	Superintendencia de Seguros	80	79	77	78	77	78

1/ Creado mediante Ley 8 de 25 de marzo de 2015; reemplaza a la Autoridad Nacional del Ambiente.

2/ La Sociedad Anónima Aeropuerto Internacional de Tocumen es responsable de la administración de cinco aeropuertos internacionales: Enrique Jiménez (Colón), Enrique Malek (Chiriquí), Scarlett Martínez (Coclé), Panamá Pacífico (Panamá Oeste) y Tocumen (Panamá).

Cuadro No.4 Sueldo Bruto Mensual y Acumulado de Funcionarios Permanentes y Eventuales en el Sector Público:
Enero - Mayo de 2019
(En miles de B./)

No.	ENTIDAD	ENERO	FEBRERO (R)	MARZO	ABRIL	MAYO	Monto Acumulado
TOTAL SECTOR PÚBLICO		326,122	334,562	341,408	344,068	346,202	1,692,362
	Gobierno Central	200,207	206,848	211,792	213,037	213,966	1,045,850
1	Asamblea Nacional	3,102	4,820	5,239	4,980	4,839	22,980
2	Contraloría General de la República	5,343	5,362	5,360	5,357	5,373	26,795
3	Ministerio de Presidencia	2,615	2,620	2,608	2,155	2,564	12,562
	Servicio de Protección Institucional (SPI)	2,239	2,241	2,241	2,875	2,410	12,006
4	Ministerio de Gobierno	3,368	3,587	3,562	3,593	3,607	17,717
5	Ministerio de Seguridad Pública	35,228	37,942	38,239	38,157	38,168	187,734
6	Ministerio de Relaciones Exteriores	872	886	880	912	901	4,451
7	Ministerio de Educación	78,607	78,755	81,584	82,999	85,195	407,140
8	Ministerio de Comercio e Industrias	1,043	1,021	1,004	1,000	1,002	5,070
9	Ministerio de Obras Públicas	1,716	1,891	1,851	1,852	1,859	9,169
10	Ministerio de Desarrollo Agropecuario	3,448	3,449	3,482	3,473	3,492	17,344
11	Ministerio de Salud	32,053	31,919	31,951	31,984	32,108	160,015
12	Ministerio de Trabajo y Desarrollo Laboral	1,442	1,351	1,329	1,351	1,319	6,792
13	Ministerio de Vivienda y Ordenamiento Territorial	814	809	810	807	803	4,043
14	Ministerio de Economía y Finanzas	4,127	4,062	4,064	4,077	4,071	20,401
15	Ministerio de Desarrollo Social	1,380	1,505	1,453	1,451	1,452	7,241
16	Ministerio de Ambiente 1/	1,738	1,753	1,739	1,731	1,731	8,692
17	Órgano Judicial	8,333	8,322	8,344	8,367	8,357	41,723
18	Procuraduría General de la Nación	7,482	7,720	7,705	7,741	7,631	38,279
19	Tribunal Electoral	2,769	4,208	3,945	5,046	3,918	19,886
20	Procuraduría de la Administración	332	329	333	335	335	1,664
21	Fiscalía General Electoral	210	352	386	336	360	1,644
22	Tribunal de Cuentas	184	183	191	188	189	935
23	Fiscalía General de Cuentas	155	155	154	154	154	772
24	Defensoría del Pueblo	185	185	201	203	204	978
25	Tribunal Administrativo Tributario	115	114	120	118	121	588
	Asamblea de Representantes	1,307	1,307	3,017	1,795	1,803	9,229
	Sector Descentralizado	125,915	127,714	129,616	131,031	132,236	646,512
	Instituciones Descentralizadas	102,386	103,475	106,046	107,325	107,905	527,137
1	Autoridad del Tránsito y Transporte Terrestre	902	1,048	1,037	1,032	1,026	5,045
2	Autoridad Nacional de los Servicios Públicos	793	792	789	782	782	3,938
3	Caja de Seguro Social	64,788	64,350	65,965	66,771	66,092	327,966
4	Aut. de Protec. al Consumidor y Defensa de la Comp.	455	454	458	476	467	2,310
5	Sistema de Ahorro y Capitalización	51	54	54	53	48	260
6	Instituto para la Formación y Aprovechamiento de los Recursos Humanos	436	637	642	657	639	3,011
7	Instituto de Investigación Agropecuaria de Panamá	271	271	271	267	265	1,345
8	Instituto Nacional de Cultura	1,060	1,072	1,049	1,068	1,069	5,318
9	Instituto Panameño de Deportes	349	347	609	554	558	2,417
10	Instituto Nacional de Formación Profesional y Capacitación para el Desarrollo Humano	584	538	539	548	549	2,758
11	Instituto Panameño de Habilitación Especial	2,994	3,025	3,030	3,077	3,493	15,619
12	Autoridad de Innovación Gubernamental	246	245	242	240	243	1,216
13	Instituto Panameño Autónomo Cooperativo	398	415	440	449	457	2,159
14	Autoridad de Turismo de Panamá	369	382	371	369	386	1,877
15	Instituto Conmemorativo Gorgas	565	545	552	547	546	2,755
16	Registro Público de Panamá	621	621	621	639	629	3,131
17	Universidad Autónoma de Chiriquí	3,512	3,659	3,798	3,752	4,060	18,781
18	Universidad de Panamá	13,335	13,605 (R)	13,487	13,554	14,185	68,166
19	Universidad Especializada de Las Américas	749	1,227	1,412	1,707	1,644	6,739
20	Universidad Tecnológica de Panamá	4,744	4,937	5,013	5,325	5,268	25,287
21	Universidad Marítima Internacional de Panamá	296	365	357	349	357	1,724
22	Sistema Estatal de Radio y Televisión	359	387	382	382	382	1,892
23	Autoridad Panameña de Seguridad de Alimentos	389	386	385	391	412	1,963
24	Dirección General de Contrataciones Públicas	168	172	172	169	167	848
25	Secretaría Nacional de Ciencia, Tecnología e Innovación	361	362	358	366	378	1,825
26	Autoridad de los Recursos Acuáticos	385	378	381	380	392	1,916
27	Tribunal de Contrataciones Públicas	106	106	103	105	103	523
28	Autoridad de la Micro, Pequeña y Mediana Empresa	247	243	239	243	238	1,210
29	Zona Franca del Barú	12	15	15	15	15	72
30	Secretaría Nacional de Discapacidad	283	287	281	277	277	1,405
31	Autoridad Nacional de Aduanas	1,152	1,150	1,552	1,349	1,354	6,557
32	Instituto Nacional de la Mujer	156	157	182	177	177	849
33	Secretaría Nal. de Niñez, Adolescencia y Familia	295	293	301	301	299	1,489
34	Autoridad Nacional de Administración de Tierras	767	762	772	755	751	3,807
35	Autoridad de Pasaporte de Panamá	119	119	118	120	120	596
36	Autoridad Nacional de Transparencia y Acceso a la Información	69	69	69	79	77	363

**Cuadro No.4 Sueldo Bruto Mensual y Acumulado de Funcionarios Permanentes y Eventuales en el Sector Público:
Enero - Mayo de 2019 (Conclusión)
(En miles de B/.)**

No.	ENTIDAD	ENERO	FEBRERO	MARZO	ABRIL	MAYO	Monto Acumulado
	Empresas Públicas	13,720	14,527	13,807	13,880	14,397	70,331
37	Autoridad Marítima de Panamá	1,753	1,742	1,742	1,731	1,730	8,698
38	Bingos Nacionales	29	29	29	28	29	144
39	Autoridad Aeronáutica Civil	1,492	1,476	1,481	1,477	1,479	7,405
40	Aeropuerto Internacional de Tocumen, S.A. 2/	2,196	2,246	2,033	2,040	2,203	10,718
41	Instituto de Acueductos y Alcantarillados Nacionales	1,475	1,709	1,676	1,665	1,657	8,182
42	Instituto de Mercadeo Agropecuario	674	733	698	707	758	3,570
43	Empresa de Transmisión Eléctrica, S.A.	1,024	923	897	956	1,033	4,833
44	Lotería Nacional de Beneficencia	1,491	1,503	1,493	1,488	1,613	7,588
45	Zona Libre de Colón	637	650	642	640	635	3,204
46	Empresa de Generación Eléctrica, S. A.	29	28	39	34	31	161
47	Agencia del Área Económica Especial Panamá Pacífico	144	423	144	133	136	980
48	Autoridad de Aseo Urbano y Domiciliario	1,901	2,192	2,067	2,054	2,036	10,250
49	Empresa Nacional de Autopistas, S.A.	62	60	57	57	128	364
50	Empresa Metro de Panamá, S.A.	813	813	809	870	929	4,234
	Intermediarios Financieros	9,809	9,712	9,763	9,826	9,934	49,044
51	Superintendencia de Bancos	819	817	818	817	815	4,086
52	Banco de Desarrollo Agropecuario	838	833	862	853	887	4,273
53	Banco Hipotecario Nacional	123	144	128	134	134	663
54	Banco Nacional de Panamá	4,782	4,672	4,690	4,702	4,709	23,555
55	Caja de Ahorros	2,581	2,581	2,598	2,670	2,729	13,159
56	Superintendencia del Mercado de Valores	262	259	259	259	260	1,299
57	Instituto de Seguro Agropecuario	274	277	282	264	273	1,370
58	Superintendencia de Seguros	130	129	126	127	127	639

1/ Creado mediante Ley 8 de 25 de marzo de 2015; reemplaza a la Autoridad Nacional del Ambiente.

2/ La Sociedad Anónima Aeropuerto Internacional de Tocumen es responsable de la administración de cinco aeropuertos internacionales: Enrique Jimenez (Colón), Enrique Malek (Chiriquí), Scarlett Martínez (Coclé), Panamá Pacífico (Panamá Oeste) y Tocumen (Panamá).

(R) Cifra Revisada

**Cuadro No.5 Número de Funcionarios Permanentes y Eventuales en el Sector Público
Enero - Mayo de 2018**

No.	ENTIDAD	ENERO (R)	FEBRERO	MARZO	ABRIL	MAYO	Promedio Mensual
	TOTAL SECTOR PÚBLICO	220,698	228,112	228,349	229,833	231,741	227,747
	Gobierno Central	140,799	145,585	146,125	147,619	148,256	145,677
1	Asamblea Nacional	1,878	2,002	2,038	2,080	2,100	2,020
2	Contraloría General de la República	3,818	3,833	3,832	3,844	3,857	3,837
3	Ministerio de la Presidencia	2,258	2,289	2,376	2,375	2,377	2,335
	Servicio de Protección Institucional (SPI)	1,883	1,877	1,879	1,887	1,882	1,882
4	Ministerio de Gobierno	3,752	3,884	3,939	3,924	3,943	3,888
5	Ministerio de Seguridad Pública	29,521	29,345	29,299	29,226	29,170	29,312
6	Ministerio de Relaciones Exteriores	638	640	635	631	635	636
7	Ministerio de Educación	51,354	54,985	55,197	56,516	56,915	54,993
8	Ministerio de Comercio e Industrias	928	942	937	939	936	936
9	Ministerio de Obras Públicas	2,199	2,386	2,399	2,406	2,404	2,359
10	Ministerio de Desarrollo Agropecuario	2,463	2,680	2,853	2,858	2,851	2,741
11	Ministerio de Salud	16,494	16,749	16,722	16,702	16,873	16,708
12	Ministerio de Trabajo y Desarrollo Laboral	1,213	1,264	1,269	1,237	1,274	1,251
13	Ministerio de Vivienda y Ordenamiento Territorial	883	882	882	885	882	883
14	Ministerio de Economía y Finanzas	3,022	3,040	2,958	3,136	3,147	3,061
15	Ministerio de Desarrollo Social	1,576	1,607	1,603	1,592	1,585	1,593
16	Ministerio de Ambiente 1/	1,437	1,519	1,514	1,511	1,508	1,498
17	Órgano Judicial	5,328	5,326	5,344	5,366	5,344	5,342
18	Procuraduría General de la Nación	5,464	5,462	5,503	5,565	5,558	5,510
19	Tribunal Electoral	2,682	2,801	2,846	2,841	2,911	2,816
20	Procuraduría de la Administración	201	201	203	201	204	202
21	Fiscalía General Electoral	165	229	250	254	258	231
22	Tribunal de Cuentas	108	107	107	106	109	107
23	Fiscalía General de Cuentas	94	94	95	94	94	94
24	Defensoría del Pueblo	177	177	177	173	172	175
25	Tribunal Administrativo Tributario	69	71	70	70	69	70
	Asamblea de Representantes	1,194	1,193	1,198	1,200	1,198	1,197
	Sector Descentralizado	79,899	82,527	82,224	82,214	83,485	82,070
	Instituciones Descentralizadas	58,875	60,943	60,713	60,709	61,838	60,616
1	Autoridad del Tránsito y Transporte Terrestre	756	858	958	1,030	1,211	963
2	Autoridad Nacional de los Servicios Públicos	447	445	445	445	452	447
3	Caja de Seguro Social	31,009	31,887	31,056	31,077	31,353	31,276
4	Aut. de Protección al Consumidor y Defensa de la Competencia	495	486	486	488	494	490
5	Sistema de Ahorro y Capitalización	27	27	31	31	32	30
6	Instituto para la Formación y Aprovechamiento de los Recursos Humanos	759	788	783	798	806	787
7	Instituto de Investigación Agropecuaria de Panamá	507	506	506	504	509	506
8	Instituto Nacional de Cultura	979	980	986	1,006	1,033	997
9	Instituto Panameño de Deportes	408	529	678	686	688	598
10	Instituto Nacional de Formación Profesional y Capacitación para el Desarrollo Humano	613	622	624	623	630	622
11	Instituto Panameño de Habitación Especial	1,891	1,891	1,893	1,912	1,945	1,906
12	Autoridad de Innovación Gubernamental	120	129	128	128	127	126
13	Instituto Panameño Autónomo Cooperativo	428	431	451	460	468	448
14	Autoridad de Turismo de Panamá	252	325	339	342	350	322
15	Instituto Conmemorativo Gorgas	326	334	332	338	342	334
16	Registro Público de Panamá	712	708	706	705	701	706
17	Universidad Autónoma de Chiriquí	1,864	2,145	2,109	2,112	2,144	2,075
18	Universidad de Panamá	9,186	9,121	9,134	9,003	8,927	9,074
19	Universidad Especializada de Las Américas	770	1,032	1,049	937	1,489	1,055
20	Universidad Tecnológica de Panamá	2,645	3,002	3,099	3,174	3,158	3,016
21	Universidad Marítima Internacional de Panamá	203	219	217	213	215	213
22	Sistema Estatal de Radio y Televisión	345	343	345	350	351	347
23	Autoridad Panameña de Seguridad de Alimentos	317	315	315	313	315	315
24	Dirección General de Contrataciones Públicas	97	101	101	98	101	100
25	Secretaría Nacional de Ciencia, Tecnología e Innovación	153	171	172	174	176	169
26	Autoridad de los Recursos Acuáticos	376	375	372	371	374	374
27	Tribunal de Contrataciones Públicas	51	53	60	56	57	55
28	Autoridad de la Micro, Pequeña y Mediana Empresa	197	196	194	195	197	196
29	Zona Franca del Barú	14	18	20	20	20	18
30	Secretaría Nacional de Discapacidad	232	230	240	236	237	235
31	Autoridad Nacional de Aduanas	1,346	1,337	1,545	1,556	1,589	1,475
32	Instituto Nacional de la Mujer	140	137	137	134	139	137
33	Secretaría Nacional de Niñez, Adolescencia y Familia	241	240	237	232	239	238
34	Autoridad Nacional de Administración de Tierras	812	806	807	806	813	809
35	Autoridad de Pasaportes de Panamá	111	111	113	114	114	113
36	Autoridad Nacional de Transparencia y Acceso a la Información	46	45	45	42	42	44

Cuadro No.5 Número de Funcionarios Permanentes y Eventuales en el Sector Público
Enero - Mayo de 2018 (Conclusión)

No.	ENTIDAD	ENERO (R)	FEBRERO	MARZO	ABRIL	MAYO	Promedio Mensual
	Empresas Públicas	13,976	14,173	14,321	14,277	14,421	14,234
37	Autoridad Marítima de Panamá	1,569	1,550	1,538	1,532	1,537	1,545
38	Bingos Nacionales	45	44	45	44	44	44
39	Autoridad Aeronáutica Civil	947	821	946	939	934	917
40	Aeropuerto Internacional de Tocumen, S.A. 2/	1,653	1,645	1,638	1,650	1,668	1,651
41	Instituto de Acueductos y Alcantarillados Nacionales	2,939	3,139	3,126	3,081	3,037	3,064
42	Instituto de Mercadeo Agropecuario	754 (R)	757	766	784	834	779
43	Empresa de Transmisión Eléctrica, S.A.	476	486	488	485	498	487
44	Lotería Nacional de Beneficencia	1,888	1,875	1,865	1,864	1,867	1,872
45	Zona Libre de Colón	705	676	683	689	702	691
46	Empresa de Generación Eléctrica, S. A.	17	15	14	15	15	15
47	Agencia del Área Económica Especial Panamá Pacífico	93	92	96	97	101	96
48	Autoridad de Aseo Urbano y Domiciliario	2,505	2,677	2,704	2,680	2,743	2,662
49	Empresa Nacional de Autopistas, S.A.	15	18	21	19	21	19
50	Empresa Metro de Panamá, S.A.	370	378	391	398	420	391
	Intermediarios Financieros	7,048	7,411	7,190	7,228	7,226	7,221
51	Superintendencia de Bancos	456	449	449	449	447	450
52	Banco de Desarrollo Agropecuario	744	770	774	769	768	765
53	Banco Hipotecario Nacional	295	308	305	304	300	302
54	Banco Nacional de Panamá	3,295	3,288	3,291	3,318	3,345	3,307
55	Caja de Ahorros	1,798	1,829	1,836	1,847	1,878	1,838
56	Superintendencia del Mercado de Valores	125	131	131	130	131	130
57	Instituto de Seguro Agropecuario	268	565	332	338	283	357
58	Superintendencia de Seguros	67	71	72	73	74	71

1/ Creado mediante Ley 8 de 25 de marzo de 2015; reemplaza a la Autoridad Nacional del Ambiente.

2/ La Sociedad Anónima Aeropuerto Internacional de Tocumen es responsable de la administración de cinco aeropuertos internacionales: Enrique Jimenez (Colón), Enrique Malek (Chiriquí), Scarlett Martínez (Coclé), Panamá Pacífico (Panamá Oeste) y Tocumen (Panamá).

(R) Cifra Revisada

**Cuadro No.6 Sueldo Bruto Mensual y Acumulado de Funcionarios Permanentes y Eventuales en el Sector Público:
Enero - Mayo de 2018
(En miles de B/.)**

No.	ENTIDAD	ENERO	FEBRERO	MARZO	ABRIL	MAYO	Monto Acumulado
	TOTAL SECTOR PÚBLICO	299,000	312,764	320,961	328,385	320,789	1,581,899
	Gobierno Central	191,033	193,012	195,469	203,360	200,174	983,048
1	Asamblea Nacional	2,731	2,806	2,857	3,032	3,100	14,526
2	Contraloría General de la República	5,191	5,052	5,797	5,294	5,468	26,802
3	Ministerio de Presidencia	2,515	2,566	2,690	2,656	2,687	13,114
	Servicio de Protección Institucional (SPI)	2,143	2,130	2,144	2,152	2,144	10,713
4	Ministerio de Gobierno	3,418	3,507	3,622	3,558	3,586	17,691
5	Ministerio de Seguridad Pública	34,417	33,931	33,861	33,835	33,796	169,840
6	Ministerio de Relaciones Exteriores	890	847	845	845	848	4,275
7	Ministerio de Educación	75,259	77,787	78,732	82,296	81,670	395,744
8	Ministerio de Comercio e Industrias	1,065	993	1,001	1,001	995	5,055
9	Ministerio de Obras Públicas	1,701	1,853	1,883	1,899	1,883	9,219
10	Ministerio de Desarrollo Agropecuario	3,223	3,303	3,474	3,472	3,481	16,953
11	Ministerio de Salud	29,067	29,017	29,057	33,412	30,535	151,088
12	Ministerio de Trabajo y Desarrollo Laboral	1,354	1,333	1,344	1,322	1,352	6,705
13	Ministerio de Vivienda y Ordenamiento Territorial	818	818	818	834	827	4,115
14	Ministerio de Economía y Finanzas	4,280	3,897	3,781	4,036	3,976	19,970
15	Ministerio de Desarrollo Social	1,392	1,392	1,401	1,421	1,392	6,998
16	Ministerio de Ambiente 1/	1,649	1,708	1,710	1,712	1,719	8,498
17	Órgano Judicial	7,964	7,933	7,983	8,035	8,039	39,954
18	Procuraduría General de la Nación	6,990	6,992	7,168	7,278	7,265	35,693
19	Tribunal Electoral	2,500	2,640	2,732	2,718	2,854	13,444
20	Procuraduría de la Administración	318	315	319	315	320	1,587
21	Fiscalía General Electoral	222	276	321	315	317	1,451
22	Tribunal de Cuentas	181	180	181	181	183	906
23	Fiscalía General de Cuentas	134	136	138	138	141	687
24	Defensoría del Pueblo	189	191	191	185	186	942
25	Tribunal Administrativo Tributario	103	104	104	103	104	518
	Asamblea de Representantes	1,319	1,305	1,315	1,315	1,306	6,560
	Sector Descentralizado	107,967	119,752	125,492	125,025	120,615	598,851
	Instituciones Descentralizadas	86,199	97,858	102,380	102,599	98,087	487,123
1	Autoridad del Tránsito y Transporte Terrestre	630	692	833	996	1,422	4,573
2	Autoridad Nacional de los Servicios Públicos	683	685	707	721	740	3,536
3	Caja de Seguro Social	50,049	61,264	63,770	63,994	58,743	297,820
4	Aut. de Protec. al Consumidor y Defensa de la Comp.	461	452	452	461	475	2,301
5	Sistema de Ahorro y Capitalización	44	46	49	48	49	236
6	Instituto para la Formación y Aprovechamiento de los Recursos Humanos	706	644	643	675	658	3,326
7	Instituto de Investigación Agropecuaria de Panamá	273	272	271	277	276	1,369
8	Instituto Nacional de Cultura	1,028	1,030	1,047	1,156	1,149	5,410
9	Instituto Panameño de Deportes	331	441	792	572	574	2,710
10	Instituto Nacional de Formación Profesional y Capacitación para el Desarrollo Humano	565	530	532	533	559	2,719
11	Instituto Panameño de Habilitación Especial	2,908	2,895	2,896	2,963	3,032	14,694
12	Autoridad de Innovación Gubernamental	234	252	251	251	249	1,237
13	Instituto Panameño Autónomo Cooperativo	426	432	460	486	499	2,303
14	Autoridad de Turismo de Panamá	295	435	373	372	420	1,895
15	Instituto Conmemorativo Gorgas	487	480	497	514	526	2,504
16	Registro Público de Panamá	654	643	646	643	640	3,226
17	Universidad Autónoma de Chiriquí	3,222	3,541	3,608	3,519	3,551	17,441
18	Universidad de Panamá	12,637	12,016	12,874	12,607	12,509	62,643
19	Universidad Especializada de Las Américas	919	1,173	1,189	1,214	1,452	5,947
20	Universidad Tecnológica de Panamá	4,584	4,846	5,038	5,268	5,122	24,858
21	Universidad Marítima Internacional de Panamá	335	331	329	321	326	1,642
22	Sistema Estatal de Radio y Televisión	379	366	369	395	396	1,905
23	Autoridad Panameña de Seguridad de Alimentos	378	376	376	376	377	1,883
24	Dirección General de Contrataciones Públicas	145	150	151	146	153	745
25	Secretaría Nacional de Ciencia, Tecnología e Innovación	303	342	347	354	358	1,704
26	Autoridad de los Recursos Acuáticos	397	400	396	396	400	1,989
27	Tribunal de Contrataciones Públicas	81	88	104	96	99	468
28	Autoridad de la Micro, Pequeña y Mediana Empresa	235	234	232	237	243	1,181
29	Zona Franca del Barú	12	15	15	15	15	72
30	Secretaría Nacional de Discapacidad	265	263	283	286	293	1,390
31	Autoridad Nacional de Aduanas	1,160	1,152	1,474	1,334	1,361	6,481
32	Instituto Nacional de la Mujer	154	152	152	148	156	762
33	Secretaría Nal. de Niñez, Adolescencia y Familia	263	265	260	258	296	1,342
34	Autoridad Nacional de Administración de Tierras	774	773	775	782	782	3,886
35	Autoridad de Pasaporte de Panamá	110	110	117	119	119	575
36	Autoridad Nacional de Transparencia y Acceso a la Información	72	72	72	66	68	350

Cuadro No.6 Sueldo Bruto Mensual y Acumulado de Funcionarios Permanentes y Eventuales en el Sector Público:
Enero - Mayo de 2018 (Conclusión)
 (En miles de B/.)

No.	ENTIDAD	ENERO	FEBRERO	MARZO	ABRIL	MAYO	Monto Acumulado
	Empresas Públicas	12,756	12,790	14,024	13,287	13,301	66,158
37	Autoridad Marítima de Panamá	1,783	1,758	1,748	1,750	1,761	8,800
38	Bingos Nacionales	32	32	32	29	29	154
39	Autoridad Aeronáutica Civil	1,447	1,104	1,442	1,429	1,423	6,845
40	Aeropuerto Internacional de Tocumen, S.A. 2/	1,965	1,994	2,934	2,037	2,095	11,025
41	Instituto de Acueductos y Alcantarillados Nacionales	1,337	1,408	1,395	1,389	1,371	6,900
42	Instituto de Mercadeo Agropecuario	599	622	637	659	682	3,199
43	Empresa de Transmisión Eléctrica, S.A.	870	896	946	978	958	4,648
44	Lotería Nacional de Beneficencia	1,508	1,508	1,495	1,524	1,502	7,537
45	Zona Libre de Colón	602	614	632	603	616	3,067
46	Empresa de Generación Eléctrica, S. A.	30	34	32	33	34	163
47	Agencia del Área Económica Especial Panamá Pacífico	144	155	147	152	151	749
48	Autoridad de Aseo Urbano y Domiciliario	1,787	2,050	1,940	1,925	1,947	9,649
49	Empresa Nacional de Autopistas, S.A.	44	66	59	56	61	286
50	Empresa Metro de Panamá, S.A.	608	549	585	723	671	3,136
	Intermediarios Financieros	9,012	9,104	9,088	9,139	9,227	45,570
51	Superintendencia de Bancos	773	765	761	763	759	3,821
52	Banco de Desarrollo Agropecuario	807	838	840	897	859	4,241
53	Banco Hipotecario Nacional	129	146	138	140	137	690
54	Banco Nacional de Panamá	4,386	4,325	4,318	4,354	4,387	21,770
55	Caja de Ahorros	2,346	2,363	2,371	2,356	2,452	11,888
56	Superintendencia del Mercado de Valores	247	281	262	265	263	1,318
57	Instituto de Seguro Agropecuario	216	271	282	242	248	1,259
58	Superintendencia de Seguros	108	115	116	122	122	583

1/ Creado mediante Ley 8 de 25 de marzo de 2015; reemplaza a la Autoridad Nacional del Ambiente.

2/ La Sociedad Anónima Aeropuerto Internacional de Tocumen es responsable de la administración de cinco aeropuertos internacionales: Enrique Jimenez (Colón), Enrique Malek (Chiriquí), Scarlett Martínez (Coclé), Panamá Pacífico (Panamá Oeste) y Tocumen (Panamá).

Cuadro No. 7 SUELDO BRUTO MENSUAL Y NÚMERO DE FUNCIONARIOS, PERMANENTES Y EVENTUALES, EN EL SECTOR PÚBLICO. MAYO DE 2019

No.	ENTIDAD	PERMANENTES		EVENTUALES 2/		TOTALES				
		SUELDO BRUTO 1/ (en miles de B./)	FUNCIONARIOS (2)	SUELDO PROMEDIO (en Baiboes) (3)=(1)/(2)*1000	SUELDO BRUTO (en miles de B./) (4)	FUNCIONARIOS (5)	SUELDO PROMEDIO (en Baiboes) (6)=(4)/(5)*1000	SUELDO BRUTO (en miles de B./) (7)=(1+4)	FUNCIONARIOS (8)=(2+5)	SUELDO PROMEDIO (en Baiboes) (9)=(7)/(8)*1000
	Gobierno Central	202,848	141,836	1,430	11,118	12,046	213,966	923	153,882	1,390
1	Asamblea Nacional	3,240	2,201	1,472	1,589	1,446	4,839	1,106	3,647	1,327
2	Contrabía General de la República	5,061	3,528	1,435	312	287	5,373	1,051	3,825	1,405
3	Ministerio de la Presidencia	2,564	2,304	1,113	-	-	2,564	-	2,304	1,113
4	Servicio de Protección Institucional (SPI)	2,410	1,958	1,231	-	-	2,410	-	1,958	1,231
5	Ministerio de Gobierno	3,225	3,569	904	382	301	3,607	1,269	3,870	932
6	Ministerio de Seguridad Pública	37,503	29,652	1,265	665	630	36,168	1,066	30,282	1,260
7	Ministerio de Relaciones Exteriores	831	604	1,376	1,376	86	1,061	1,061	901	1,345
8	Ministerio de Educación	80,890	53,464	1,513	4,305	5,281	85,195	815	56,745	1,450
9	Ministerio de Comercio e Industrias	807	739	1,082	195	191	1,002	1,002	930	1,077
10	Ministerio de Obras Públicas	1,714	2,165	1,262	145	183	1,859	751	2,358	788
11	Ministerio de Salud	3,109	3,015	1,343	383	483	3,482	777	2,809	1,284
12	Ministerio de Vivienda y Ordenamiento Territorial	31,071	15,916	1,362	1,037	1,141	32,108	969	17,037	1,652
13	Ministerio de Economía y Finanzas	793	870	1,063	384	357	1,319	1,04	1,227	1,025
14	Ministerio de Desarrollo Agropecuario	3,262	2,453	1,320	810	751	4,093	1,230	3,64	1,271
15	Ministerio de Turismo	1,652	1,610	902	810	751	1,079	1,079	1,160	1,221
16	Ministerio de Alimentación	1,725	1,488	1,169	6	1	1,452	6,000	1,489	1,663
17	Organismo Judicial	8,340	5,491	1,536	17	13	8,357	1,308	5,444	1,535
18	Procuraduría General de la Nación	7,631	5,652	1,360	-	-	7,631	1,360	5,652	1,360
19	Procuraduría de la Administración	3,259	3,016	1,081	659	747	3,918	882	3,763	1,041
20	Tribunal Electoral	210	210	1,595	335	-	335	210	210	1,595
21	Fiscalía General de Cuentas	228	159	1,434	132	132	360	1,000	291	1,237
22	Tribunal de Cuentas	188	108	1,741	1	1	189	1,000	109	1,734
23	Fiscalía del Pueblo	154	102	1,510	-	-	154	-	102	1,510
24	Defensoría del Pueblo	204	187	1,091	-	-	204	-	187	1,091
25	Tribunal Administrativo Tributario	120	77	1,558	1	1	121	1,000	78	1,551
	Representantes de Corregimientos	1,803	1,198	1,505	-	-	1,803	-	1,198	1,505
	Sector Descentralizado	122,662	73,708	1,664	9,574	10,845	132,236	883	84,553	1,564
	Instituciones Descentralizadas	99,483	53,150	1,872	8,422	9,174	107,905	918	62,324	1,731
1	Autoridad del Tránsito y Transporte Terrestre	861	1,041	827	165	251	1,026	657	1,292	794
2	Autoridad Nacional de los Servicios Públicos	782	476	1,643	-	-	782	476	476	1,643
3	Caja de Seguro Social	64,530	29,538	2,166	1,462	987	66,032	1,481	30,825	2,144
4	Autoridad de Protección al Consumidor y Defensa de la Competencia	448	480	933	19	17	467	1,118	497	940
5	Sistema de Ahorro y Capitalización	42	26	1,615	6	5	48	1,200	31	1,548
6	Instituto para la Formación y Aprovechamiento de los Recursos Humanos	424	513	827	215	283	639	760	796	803
7	Instituto Nacional de Cultura	258	491	525	7	14	265	500	505	525
8	Instituto Panameño de Deportes	1,046	966	1,083	23	29	1,069	832	995	1,074
9	Instituto Nacional de Formación Profesional y Capacitación para el Desarrollo Humano	444	486	895	105	130	549	808	626	877
10	Instituto Panameño de Habilitación Especial	3,218	1,882	1,710	275	136	3,493	2,022	2,018	1,731
11	Autoridad Nacional para la Innovación Gubernamental	243	123	1,976	-	-	243	-	123	1,976
12	Instituto Nacional de Innovación Gubernamental	383	375	1,021	74	67	457	1,104	442	1,034
13	Autoridad de Turismo de Panamá	377	339	1,112	9	3	386	3,000	342	1,129
14	Instituto Comemorativo Gorgas de Estudios de la Salud	499	291	1,715	47	59	546	787	350	1,560
15	Registro Público de Panamá	620	675	919	9	6	629	1,010	681	924
16	Universidad Autónoma de Chiriquí	3,761	1,681	2,237	299	296	4,060	1,977	1,977	2,054
17	Universidad Especializada de Las Américas	10,283	5,073	2,027	3,902	4,555	14,185	857	9,628	1,473
18	Universidad Tecnológica de Panamá	821	540	1,520	823	1,357	5,268	1,644	3,188	1,652
19	Universidad Marítima Internacional de Panamá	280	174	1,609	77	64	1,203	1,203	238	1,500
20	Sistema Estatal de Radio y Televisión	360	325	1,108	22	17	382	1,294	342	1,117
21	Dirección General de Contrataciones Públicas	412	310	1,329	-	-	412	-	310	1,329
22	Autoridad Nacional de Ciencia, Tecnología e Innovación	167	109	1,532	-	-	167	-	109	1,532
23	Autoridad de los Recursos Acuáticos	378	191	1,979	-	-	378	-	191	1,979
24	Tribunal Administrativo de Contrataciones Públicas	388	361	1,075	4	4	392	1,000	365	1,074
25	Autoridad de la Micro, Pequeña y Mediana Empresa	103	59	1,746	-	-	103	-	59	1,746
26	Zona Franca del Barú	238	195	1,221	-	-	238	-	195	1,221
27	Secretaría Nacional de Discapacidad	12	13	923	3	6	15	500	19	789
28	Secretaría Nacional de Aduanas	277	231	1,189	-	-	277	-	231	1,199
29	Instituto Nacional de la Mujer	1,150	1,323	869	204	238	1,354	857	1,561	867
30	Secretaría Nacional de Niñez, Adolescencia y Familia	155	132	1,174	22	24	177	1,000	156	1,135
31	Autoridad Nacional de Administración de Tierras	297	235	1,264	-	-	297	-	235	1,262
32	Autoridad de Pasaportes de Panamá	751	786	955	-	-	751	-	786	955
33	Autoridad Nacional de Transparencia y Acceso a la Información	120	117	1,026	-	-	117	-	117	1,026
34		77	48	1,604	-	-	77	-	48	1,604

Cuadro No.7 SUELDO BRUTO MENSUAL Y NÚMERO DE FUNCIONARIOS, PERMANENTES Y EVENTUALES, EN EL SECTOR PÚBLICO:
MAYO DE 2019 (Conclusión)

No.	ENTIDAD	PERMANENTES					EVENTUALES Z/					TOTALES		
		SUELDO BRUTO 1/ (en miles de B/.) (1)	FUNCIONARIOS (2)	SUELDO PROMEDIO (en Balboas) (3)=(1)/(2)*1000	SUELDO BRUTO (en miles de B/.) (4)	FUNCIONARIOS (5)	SUELDO PROMEDIO (en Balboas) (6)=(4)/(5)*1000	SUELDO BRUTO (en miles de B/.) (7)=(1+4)	FUNCIONARIOS (8)=(2+5)	SUELDO PROMEDIO (en Balboas) (9)=(7)/(8)*1000				
	Empresas Públicas	13,501	13,371	1,010	896	1,346	666	14,397	14,717	978				
37	Autoridad Marítima de Panamá	1,730	1,513	1,143	-	-	..	1,730	1,513	1,143				
38	Bngos Nacionales	29	39	744	-	-	..	29	39	744				
39	Autoridad Aeronáutica Civil	1,458	954	1,528	21	16	1,313	1,479	970	1,525				
40	Aeropuerto Internacional de Tocumen, S.A. 4/	2,203	1,573	1,401	-	-	..	2,203	1,573	1,401				
41	Instituto de Acuicultura y Alcantarillados Nacionales	1,505	2,846	529	152	328	463	1,657	3,174	522				
42	Instituto de Mercadeo Agropecuario	306	239	1,280	452	617	733	758	856	886				
43	Empresa de Transmisión Eléctrica, S.A.	1,033	505	2,046	-	-	..	1,033	505	2,046				
44	Lotería Nacional de Beneficencia	1,607	1,839	874	6	7	857	1,613	1,846	874				
45	Zona Libre de Colón	560	642	872	75	75	1,000	635	717	886				
46	Empresa de Generación Eléctrica, S. A.	31	13	2,385	-	-	..	31	13	2,385				
47	Agencia del Área Económica Especial Panamá Pacífico	136	89	1,528	-	-	..	136	89	1,528				
48	Autoridad de Aseo Urbano y Domiciliario	1,875	2,458	763	161	256	629	2,036	2,714	750				
49	Empresa Nacional de Autopistas, S.A.	128	26	4,923	-	-	..	128	26	4,923				
50	Empresa Metro de Panamá, S.A.	900	635	1,417	29	47	617	929	682	1,362				
	Intermediarios Financieros	9,678	7,187	1,347	256	325	788	9,934	7,512	1,322				
51	Superintendencia de Bancos	815	478	1,705	-	-	..	815	478	1,705				
52	Banco de Desarrollo Agropecuario	789	661	1,194	98	123	797	887	784	1,131				
53	Banco Hipotecario Nacional	127	287	443	7	9	778	134	296	453				
54	Banco Nacional de Panamá	4,695	3,497	1,343	14	17	824	4,709	3,514	1,340				
55	Caja de Ahorros	2,680	1,888	1,419	49	66	742	2,729	1,954	1,387				
56	Superintendencia del Mercado de Valores	260	128	2,031	-	-	..	260	128	2,031				
57	Instituto de Seguro Agropecuario	185	171	1,082	88	110	800	273	281	972				
58	Superintendencia de Seguros y Reaseguros	127	77	1,649	-	-	..	127	77	1,649				
	Total del Sector Público	325,510	215,544	1,510	20,692	22,891	904	346,202	238,435	1,452				

1/ No se incluye pago correspondiente a vigencia espiradas.

2/ Incluye empleados transitorios y contingentes.

3/ Creado mediante Ley 8 de 25 de marzo de 2015, reemplaza a la Autoridad Nacional del Ambiente.

4/ La Sociedad Anónima Aeropuerto Internacional de Tocumen es responsable de la administración de cinco aeropuertos internacionales: Enrique Jiménez (Colón), Enrique Martínez (Coclé), Panamá Pacífico (Panamá Oeste) y Tocumen (Panamá).

5/ Incluye pago por B/2,391,09 a 113 observadores meteorológicos.

(.) Cantidad nula o cero.

(.) Dato no aplicable

Cuadro No.8 DIFERENCIAS EN EL SUELDO BRUTO MENSUAL Y NÚMERO DE FUNCIONARIOS, PERMANENTES Y EVENTUALES, EN EL SECTOR PÚBLICO:
MAYO - ABRIL DE 2019

No	ENTIDAD	TOTALES DE MAYO 2019			DIFERENCIAS TOTALES			DIFERENCIAS EVENTUALES			DIFERENCIAS PERMANENTES		
		SUELDO BRUTO (en miles de B.)	FUNCIONARIOS	SUELDO BRUTO (en miles de B.)	SUELDO BRUTO (en miles de B.)	FUNCIONARIOS	SUELDO BRUTO (en miles de B.)	FUNCIONARIOS	SUELDO BRUTO (en miles de B.)	FUNCIONARIOS	SUELDO BRUTO (en miles de B.)	FUNCIONARIOS	
	Gobierno Central	213,966	153,882	213,037	929	201	102	-683	827	884			
1	Asamblea Nacional	4,839	3,647	4,980	-141	7	-132	2	-9	5			
2	Contraloría General de la República	5,373	3,825	5,357	16	16	6	9	10	1,036			
3	Ministerio de la Presidencia	2,564	2,304	2,155	409	1,036	-	-	409	-1,042			
4	Servicio de Protección Institucional (SPI)	2,410	1,958	2,875	-465	-1,042	115	60	-101	19			
5	Ministerio de Gobierno	3,870	3,870	3,829	41	41	-212	-147	223	120			
6	Ministerio de Seguridad Pública	38,168	30,282	38,157	11	-27	-	-	-	5			
7	Ministerio de Relaciones Exteriores	670	670	912	-11	5	1,162	866	1,034	892			
8	Ministerio de Educación	85,195	58,745	82,899	2,196	1,758	2	1	2	2			
9	Ministerio de Comercio e Industrias	1,002	930	1,000	927	3	-2	-	9	-4			
10	Ministerio de Obras Públicas	1,859	2,358	1,852	2,362	7	-5	-6	24	-1			
11	Ministerio de Desarrollo Agropecuario	2,808	3,473	2,815	19	-7	-24	-6	135	-25			
12	Ministerio de Salud	32,108	17,057	31,984	124	-28	-11	-3	-	-			
13	Ministerio de Trabajo y Desarrollo Laboral	1,319	1,227	1,351	-32	-12	-25	-3	-7	-9			
14	Ministerio de Vivienda y Ordenamiento Territorial	803	864	807	-4	-4	-	-	-4	-4			
15	Ministerio de Economía y Finanzas	4,071	3,204	4,077	-6	-4	17	12	-23	-16			
16	Ministerio de Desarrollo Social	1,452	1,610	1,451	1	-1	-	-	1	-1			
17	Ministerio de Ambiente 2/	1,731	1,489	1,731	-	-	-	-	-	-			
18	Órgano Judicial	8,357	5,444	8,367	-10	-8	14	10	-24	-18			
19	Procuraduría General de la Nación	7,631	5,652	7,741	-110	-56	-	-	-110	-56			
20	Procuraduría de la Administración	3,918	3,763	5,046	-1,128	-1,492	-812	-1,484	-316	-8			
21	Tribunal Electoral	210	210	335	-210	210	-	-	-	-			
22	Fiscalía General Electoral	360	291	336	274	17	-2	-	26	17			
23	Tribunal de Cuentas	189	109	188	109	1	-	-	-	-			
24	Fiscalía General de Cuentas	154	102	154	-	-	-	-	-	-			
25	Defensoría del Pueblo	204	187	203	186	1	-	-	1	1			
26	Tribunal Administrativo Tributario	121	78	118	3	-	-1	-	4	4			
27	Asamblea de Representantes	1,803	1,198	1,795	8	2	-	-	8	2			
	Sector Descentralizado	132,236	84,553	131,031	1,205	275	-383	361	1,588	-86			
	Instituciones Descentralizadas	107,905	62,324	107,325	580	183	-414	316	994	-133			
1	Autoridad del Tránsito y Transporte Terrestre	1,026	1,292	1,032	-6	-3	-3	-1	-3	-2			
2	Autoridad Nacional de los Servicios Públicos	782	476	782	-	-	-	-	-	-			
3	Caja de Seguro Social	66,092	30,825	66,771	-679	-254	-551	-96	-128	-158			
4	Autoridad de Protección al Consumidor y Defensa de la Competencia	467	497	476	-9	-3	-8	-4	-1	-2			
5	Sistema de Ahorro y Capitalización	31	53	53	-4	-4	-	-	-	-			
6	Instituto para la Formación y Aprovechamiento de los Recursos Humanos	639	796	657	803	-7	-3	-2	-15	-5			
7	Instituto de Investigación Agropecuaria de Panamá	265	505	267	-2	-1	-21	-	-	-			
8	Instituto Nacional de Cultura	1,068	995	1,068	-2	-	-	-	-	-			
9	Instituto Panameño de Deportes	671	554	672	4	10	3	6	1	2			
10	Instituto Nacional de Formación Profesional y Capacitación para el Desarrollo Humano	549	626	548	1	-1	2	-1	1	-1			
11	Instituto Panameño de Rehabilitación Especial	3,493	2,018	3,077	416	62	165	52	251	10			
12	Autoridad Nacional para la Innovación Gubernamental	243	123	240	3	1	-	-	3	1			
13	Instituto Panameño Autónomo Cooperativo	457	442	449	8	-	6	-	2	-			
14	Autoridad de Turismo de Panamá	386	342	369	17	7	8	1	9	6			
15	Instituto Comemorativo Gorgas de Estudios de la Salud	546	350	547	-1	-2	-1	-2	-	-			
16	Registro Público de Panamá	629	681	639	-10	-1	-	-	-10	-1			
17	Universidad Autónoma de Chiriquí	4,060	1,977	3,752	308	15	40	13	268	2			
18	Universidad de Panamá	14,185	9,628	13,554	631	196	36	210	595	-14			
19	Universidad Especializada de Las Américas	5,268	3,188	5,325	-57	34	-98	119	-42	5			
20	Universidad Tecnológica de Panamá	357	238	349	8	2	5	3	3	1			
21	Universidad Marítima Internacional de Panamá	382	342	382	-	-	-	-	-	-			
22	Sistema Estatal de Radio y Televisión	412	310	391	21	-	-	-	21	2			
23	Autoridad Panameña de Seguridad de Alimentos	167	109	169	-110	-2	-	-	-2	-1			
24	Dirección General de Contrataciones Públicas	378	191	366	182	9	3	2	12	9			
25	Secretaría Nacional de Ciencia, Tecnología e Innovación	392	365	380	56	12	3	-	9	7			
26	Autoridad de los Recursos Acuáticos	103	89	105	-2	-1	-	-	-2	-1			
27	Tribunal Administrativo de Contrataciones Públicas	215	150	215	-5	-	-	-	-5	-1			
28	Zona Franca del Barú	15	19	15	-	-	-	-	-	-			
29	Secretaría Nacional de Discapacidad	277	231	277	-	-1	-	-	-	-1			
30	Autoridad Nacional de Aduanas	1,354	1,349	1,349	5	-3	7	1	-2	-4			
31	Instituto Nacional de la Mujer	177	156	177	-	-	-	-	-	-			
32	Secretaría Nacional de Niñez, Adolescencia y Familia	299	301	241	-2	-4	-	-	-2	-4			
33	Autoridad Nacional de Administración de Tierras	751	786	755	-4	-5	-	-	-4	-5			
34	Autoridad de Pasaportes de Panamá	120	117	120	117	-	-	-	-	-			
35	Autoridad Nacional de Transparencia y Acceso a la Información	77	48	79	-2	2	-	-	-2	2			

Cuadro No.8 DIFERENCIAS EN EL SUELDO BRUTO MENSUAL Y NÚMERO DE FUNCIONARIOS, PERMANENTES Y EVENTUALES, EN EL SECTOR PÚBLICO:
MAYO - ABRIL DE 2019 (Conclusión)

No	ENTIDAD	TOTALES DE MAYO 2019			DIFERENCIAS TOTALES			DIFERENCIAS EVENTUALES ^{1/}			DIFERENCIAS PERMANENTES		
		SUELDO BRUTO (en miles de B./)	FUNCIONARIOS	SUELDO BRUTO (en miles de B./)	FUNCIONARIOS	SUELDO BRUTO (en miles de B./)	FUNCIONARIOS	SUELDO BRUTO (en miles de B./)	FUNCIONARIOS	SUELDO BRUTO (en miles de B./)	FUNCIONARIOS	SUELDO BRUTO (en miles de B./)	FUNCIONARIOS
	Empresas Públicas	14,397	14,717	13,880	14,652	517	65	22	40	495	25		
37	Autoridad Marítima de Panamá	1,730	1,513	1,731	1,516	-1	-3	-	-	-1	-3		
38	Bingos Nacionales	29	39	28	39	1	-	-	-	1	-		
39	Autoridad Aeronáutica Civil	1,479	970	1,477	968	2	2	-	-	2	2		
40	Aeropuerto Internacional de Tocumen, S.A. ^{3/}	2,203	1,573	2,040	1,525	163	48	-	-	163	48		
41	Instituto de Acueductos y Alcantarillados Nacionales	1,657	3,174	1,665	3,223	-8	-49	3	3	-11	-52		
42	Instituto de Mercado Agropecuario	758	856	707	851	51	5	6	6	45	-1		
43	Empresa de Transmisión Eléctrica, S.A.	1,033	505	956	487	77	18	-	-	77	18		
44	Lotería Nacional de Beneficencia	1,613	1,846	1,488	1,846	125	-	-	-	125	-		
45	Zona Libre de Colón	635	717	640	727	-5	-10	-8	-10	3	-		
46	Empresa de Generación Eléctrica, S. A.	31	13	34	14	-3	-1	-2	-1	-1	-		
47	Agencia del Área Económica Especial Panamá Pacífico	136	89	133	89	3	-	-	-	3	-		
48	Autoridad de Aseo Urbano y Domiciliario	2,036	2,714	2,054	2,727	-18	-13	-2	-3	-16	-10		
49	Empresa Nacional de Autopistas, S.A.	128	26	57	19	71	7	-	-	71	7		
50	Empresa Metro de Panamá, S.A.	929	682	870	621	59	61	25	45	34	16		
	Intermediarios Financieros	9,934	7,512	9,826	7,485	108	27	9	5	99	22		
51	Superintendencia de Bancos	815	478	817	477	-2	1	-	-	-2	1		
52	Banco de Desarrollo Agropecuario	887	784	853	786	34	-2	-3	-4	37	2		
53	Banco Hipotecario Nacional	134	296	134	296	-	-	-	-	-	-		
54	Banco Nacional de Panamá	4,709	3,514	4,702	3,503	7	11	1	2	6	9		
55	Caja de Ahorros	2,729	1,954	2,670	1,939	59	15	-	1	59	14		
56	Superintendencia del Mercado de Valores	260	128	259	129	1	-1	-	-	1	-1		
57	Instituto de Seguro Agropecuario	273	281	264	277	9	4	11	6	-2	-2		
58	Superintendencia de Seguros y Reaseguros	127	77	127	78	-	-1	-	-	-	-1		
	Total del Sector Público	346,202	238,435	344,068	237,959	2,134	476	-281	-322	2,415	798		

1/ Incluye funcionarios transitorios y contingentes.

2/ Creado mediante Ley 8 de 25 de marzo de 2015, reemplaza a la Autoridad Nacional del Ambiente.

3/ La Sociedad Anónima Aeropuerto Internacional de Tocumen es responsable de la administración de cinco aeropuertos internacionales: Enrique Jimenez (Colón), Enrique Malek (Chiriquí), Scarlett Martínez (Coolé), Panamá Pacífico (Panamá Oeste) y Tocumen (Panamá).

(R) Cifra Revisada

(*) Cantidad nula o cero.

Cuadro No.9 DIFERENCIAS EN EL SUELDO BRUTO MENSUAL Y NÚMERO DE FUNCIONARIOS, PERMANENTES Y EVENTUALES, EN EL SECTOR PÚBLICO: MAYO DE 2019 - MAYO DE 2018

No	ENTIDAD	TOTALES MAYO 2019		TOTALES MAYO 2018		DIFERENCIAS EVENTUALES 1/				PERMANENTES			
		SUELDO BRUTO (en miles de B/.)	FUNCIONARIOS	SUELDO BRUTO (en miles de B/.)	FUNCIONARIOS	SUELDO BRUTO (en miles de B/.)	FUNCIONARIOS	SUELDO BRUTO (en miles de B/.)	FUNCIONARIOS	SUELDO BRUTO (en miles de B/.)	FUNCIONARIOS	SUELDO BRUTO (en miles de B/.)	FUNCIONARIOS
Gobierno Central													
1	Asamblea Nacional	213,966	153,882	200,174	148,256	13,792	5,626	2,503	2,380	11,289	3,246		
2	Contraloría General de la República	4,839	3,647	3,100	2,100	1,739	1,547	1,454	1,297	285	250		
3	Ministerio de la Presidencia	5,373	3,825	5,468	3,857	-95	-73	11	-35	-106	3		
4	Servicio de Protección Institucional (SPI)	2,564	2,304	2,687	2,377	-123	-73	-	-	-123	-73		
5	Ministerio de Gobierno	2,410	1,958	2,144	1,882	266	76	91	43	266	76		
6	Ministerio de Seguridad Pública	3,607	3,870	3,586	3,943	-77	-73	-	-	-77	-70		
7	Ministerio de Relaciones Exteriores	38,168	30,282	33,796	29,170	4,372	1,112	143	178	4,229	934		
8	Ministerio de Educación	85,195	67,000	84,800	63,500	2,300	53	-20	21	2,300	35		
9	Ministerio de Comercio e Industrias	1,002	930	995	936	7	-6	2	-	5	-6		
10	Ministerio de Obras Públicas	1,859	2,358	1,883	2,404	-24	-46	7	9	-31	-55		
11	Ministerio de Desarrollo Agropecuario	3,492	2,808	3,481	2,851	11	-43	-74	-78	85	35		
12	Ministerio de Salud	32,108	17,057	30,535	16,873	1,573	184	-7	32	1,580	152		
13	Ministerio de Trabajo y Desarrollo Laboral	1,319	1,227	1,352	1,274	-33	-47	1	-1	-34	-46		
14	Ministerio de Vivienda y Ordenamiento Territorial	803	864	827	882	-24	-24	5	4	-29	-22		
15	Ministerio de Economía y Finanzas	4,071	3,204	3,976	3,147	95	57	-101	-109	196	166		
16	Ministerio de Desarrollo Social	1,452	1,610	1,392	1,585	60	25	-70	-76	130	101		
17	Ministerio de Ambiente 2/	1,731	1,489	1,719	1,508	12	-19	-3	-	15	-19		
18	Órgano Judicial	8,357	5,444	8,039	5,344	318	100	15	11	303	89		
19	Procuraduría General de la Nación	7,631	5,652	7,265	5,558	366	94	-	-	366	94		
20	Tribunal Electoral	3,918	3,763	2,854	2,911	1,064	852	360	522	704	330		
21	Tribunal General Electoral	335	210	320	204	15	6	-	-	15	6		
22	Fiscalía General de Cuentas	360	291	317	258	43	33	11	18	32	15		
23	Fiscalía General de Cuentas	189	109	183	109	6	-	-	-	6	-		
24	Defensoría del Pueblo	154	102	141	94	13	8	-4	-2	17	10		
25	Tribunal Administrativo Tributario	204	187	186	172	18	15	-	-	18	15		
26	Asamblea de Representantes	121	78	104	69	17	9	1	1	16	8		
27	Asamblea de Representantes	1,803	1,198	1,306	1,198	497	-	-	-	497	-		
	Sector Descentralizado	132,236	84,553	120,615	83,485	11,621	1,068	-183	454	11,804	614		
	Instituciones Descentralizadas	107,905	62,324	98,087	61,838	9,818	486	-290	323	10,108	163		
1	Autoridad del Tránsito y Transporte Terrestre	1,026	1,292	1,422	1,211	-396	81	46	66	-442	15		
2	Autoridad Nacional de los Servicios Públicos	782	476	740	452	42	24	-	-	42	24		
3	Caja de Seguro Social	66,092	30,825	58,743	31,353	7,349	-528	-1,083	-868	8,432	340		
4	Autoridad de Protección al Consumidor y Defensa de la Competencia	467	497	475	494	-8	3	19	17	-27	-14		
5	Sistema de Ahorro y Capitalización	31	48	49	32	-1	-1	-	-	-	-1		
6	Instituto para la Formación y Aprovechamiento de los Recursos Humanos	639	796	658	806	-19	-4	1	2	-20	-12		
7	Instituto de Investigación Agropecuaria de Panamá	265	505	276	509	-11	-4	-	-	-10	-4		
8	Instituto Nacional de Cultura	1,069	995	1,149	1,033	-80	-38	2	-2	-82	-36		
9	Instituto Panameño de Deportes	558	671	574	688	-16	-17	-24	-23	8	6		
10	Instituto Nacional de Formación Profesional y Capacitación para el Desarrollo Humano	549	626	559	630	-10	-4	-7	-2	-3	-6		
11	Instituto Panameño de Habilitación Especial	3,493	2,018	3,032	1,945	461	73	107	40	354	33		
12	Autoridad Nacional para la Innovación Profesional y Capacitación para el Desarrollo Humano	243	123	249	127	-6	-4	-	-	-6	-4		
13	Autoridad Nacional de Turismo de Panamá	457	442	442	468	-42	-26	-19	-23	-26	-26		
14	Autoridad de Turismo de Panamá	386	342	420	350	-34	-8	-14	-9	-20	-10		
15	Instituto Comemorativo Gorgas de Estudios de la Salud	546	350	526	342	20	8	3	1	17	7		
16	Registro Público de Panamá	629	681	640	701	-11	-4	-4	-2	-7	-18		
17	Universidad Autónoma de Chiriquí	4,060	3,551	3,551	2,144	509	-167	8	8	501	-169		
18	Universidad de Panamá	14,185	9,628	12,509	8,927	1,676	513	676	676	1,163	25		
19	Universidad Especializada de Las Américas	1,644	1,897	1,452	1,489	192	73	354	354	119	54		
20	Universidad Tecnológica de Panamá	5,288	3,188	5,122	3,158	146	45	45	36	101	-6		
21	Universidad Marítima Internacional de Panamá	357	238	326	215	23	23	29	21	2	2		
22	Sistema Estatal de Radio y Televisión	382	342	396	351	-14	-9	-4	-	-10	-9		
23	Autoridad Panameña de Seguridad de Alimentos	412	310	377	315	-5	-5	-	-	35	-5		
24	Dirección General de Contrataciones Públicas	167	109	153	101	14	8	-	-	14	8		
25	Secretaría Nacional de Ciencia, Tecnología e Innovación	378	191	358	176	20	15	-	-	20	15		
26	Autoridad de los Recursos Acuáticos	382	365	400	374	-8	-9	4	4	-12	-13		
27	Tribunal Administrativo de Contrataciones Públicas	103	59	99	57	4	2	-	-	4	2		
28	Autoridad de la Micro, Pequeña y Mediana Empresa	238	195	243	197	-4	-2	-	-	-5	-2		
29	Zona Franca del Barú	15	19	20	16	0	-4	-	-	-5	-2		
30	Secretaría Nacional de Discapacidad	23	23	20	20	3	-	-	-	-6	-1		
31	Secretaría Nacional de las Mujeres	1,561	1,589	1,363	1,589	-19	-17	1	11	-18	-8		
32	Instituto Nacional de la Mujer	1,364	1,561	1,363	1,589	-19	-17	1	11	-18	-8		
33	Secretaría Nacional de Niñez, Adolescencia y Familia	177	156	156	156	21	18	18	18	3	-1		
34	Autoridad Nacional de Administración de Tierras	239	237	296	239	-3	-2	-3	-3	6	-1		
35	Autoridad Nacional de Pasaportes de Panamá	751	786	782	813	-31	-27	-	-	-31	-27		
36	Autoridad Nacional de Transparencia y Acceso a la Información	120	117	119	114	1	3	-	-	1	3		
		77	48	68	42	9	6	-	-	9	6		

Cuadro No.9 DIFERENCIAS EN EL SUELDO BRUTO MENSUAL Y NÚMERO DE FUNCIONARIOS, PERMANENTES Y EVENTUALES, EN EL SECTOR PÚBLICO:
MAYO DE 2019 - MAYO DE 2018 (Conclusión)

No	ENTIDAD	TOTALES MAYO 2019		TOTALES MAYO 2018		DIFERENCIAS					
		TOTALES MAYO 2019		TOTALES MAYO 2018		TOTALES		EVENTUALES 1/		PERMANENTES	
		SUELDO BRUTO (en miles de B./.)	FUNCIONARIOS	SUELDO BRUTO (en miles de B./.)	FUNCIONARIOS	SUELDO BRUTO (en miles de B./.)	FUNCIONARIOS	SUELDO BRUTO (en miles de B./.)	FUNCIONARIOS	SUELDO BRUTO (en miles de B./.)	FUNCIONARIOS
	Empresas Públicas	14,397	14,717	13,301	14,421	1,066	296	99	125	997	171
37	Autoridad Marítima de Panamá	1,730	1,513	1,761	1,537	-31	-24	-	-	-31	-24
38	Bingos Nacionales	29	39	29	44	0	5	-	-	0	5
39	Autoridad de Aeronáutica Civil	1,479	970	1,423	934	56	36	-	-	56	36
40	Aeropuerto Internacional de Tocumen, S.A. 3/	2,203	1,573	2,095	1,668	108	95	-	-	108	95
41	Instituto de Acueductos y Alcantarillados Nacionales	1,657	3,174	1,371	3,037	286	137	19	6	267	131
42	Instituto de Mercadeo Agropecuario	758	856	682	834	76	22	24	21	52	1
43	Empresa de Transmisión Eléctrica, S.A.	1,033	505	958	488	75	7	-	-	75	7
44	Lotería Nacional de Beneficencia	1,613	1,846	1,502	1,867	111	-21	-	-	111	-21
45	Zona Libre de Colón	635	717	616	702	19	15	9	11	10	4
46	Empresa de Generación Eléctrica, S.A.	31	13	34	15	-3	-2	-	-	-3	-2
47	Agencia del Área Económica Especial Panamá Pacífico	136	89	151	101	-15	-12	-	-	-15	-12
48	Autoridad de Aseo Urbano y Domiciliario	2,036	2,714	1,947	2,743	89	-29	18	40	71	-69
49	Empresa Nacional de Autopistas, S.A.	128	26	61	21	67	5	-	-	67	5
50	Empresa Metro de Panamá, S.A.	929	682	671	420	258	262	29	47	229	215
	Intermediarios Financieros	9,934	7,512	9,227	7,226	707	286	8	6	699	280
51	Superintendencia de Bancos	815	478	759	447	56	31	-2	-2	58	33
52	Banco de Desarrollo Agropecuario	887	784	859	768	28	16	-7	4	35	12
53	Banco Hipotecario Nacional	134	296	137	300	-3	-4	-	-1	-3	-3
54	Banco Nacional de Panamá	4,709	3,514	4,387	3,345	322	169	9	8	313	161
55	Caja de Ahorros	2,729	1,954	2,452	1,878	277	76	-6	-10	283	86
56	Superintendencia del Mercado de Valores	260	128	263	131	-3	-3	-	-	-3	-3
57	Instituto de Seguro Agropecuario	273	281	248	283	25	-2	14	7	11	-9
58	Superintendencia de Seguros y Reaseguros	127	77	122	74	5	3	-	-	5	3
	Total del Sector Público	346,202	238,435	320,789	231,741	25,413	6,694	2,320	2,834	23,093	3,860

Nota: La sumatoria manual de algunos ítems no son exactos por efecto del redondeo de décimas y centésimas no visibles.

1/ Incluye funcionarios transitorios y contingentes.

2/ Creado mediante Ley 8 de 25 de marzo de 2015; remplaza a la Autoridad Nacional del Ambiente.

3/ La Sociedad Avianca Aeropuerto Internacional de Tocumen es responsable de la administración de cinco aeropuertos internacionales: Enrique Jiménez Cobián, Enrique Malek (Chiriquí), Scarlett Martínez (Cobá), Panamá Pacífico (Panamá Oeste) y Tocumen (Panamá).

(1) Cantidad más o cero.

Cuadro No.10 SUELDO BRUTO MENSUAL Y NÚMERO DE FUNCIONARIOS, PERMANENTES Y EVENTUALES, EN EL SECTOR PÚBLICO. MAYO DE 2018

No.	ENTIDAD	PERMANENTES			EVENTUALES Z/			TOTALES		
		SUELDO BRUTO 1/ (en miles de Bz.) (1)	FUNCIONARIOS (2)	SUELDO PROMEDIO (en Balboas) (3)=(1)/(2)*1000	SUELDO BRUTO (en miles de Bz.) (4)	FUNCIONARIOS (5)	SUELDO PROMEDIO (en Balboas) (6)=(4)/(5)*1000	SUELDO BRUTO (en miles de Bz.) (7)=(1+4)	FUNCIONARIOS (8)=(2+5)	SUELDO PROMEDIO (en Balboas) (9)=(7)/(8)*1000
	Gobierno Central	191,559	138,590	1,382	8,615	9,666	200,174	148,256	1,350	
1	Asamblea Nacional	2,955	1,951	1,515	145	149	3,100	2,100	1,476	
2	Comandante en Jefe de la República	5,167	3,525	1,466	301	332	5,468	5,468	1,418	
3	Ministerio de la Presidencia	2,687	2,377	1,130	-	-	2,687	2,377	1,130	
4	Servicio de Protección Institucional (SPI)	2,144	1,982	1,130	-	-	2,144	1,982	1,130	
5	Ministerio de Gobierno	3,295	3,685	894	291	258	1,128	3,586	3,043	
6	Ministerio de Seguridad Pública	33,274	28,718	1,159	522	452	33,796	29,170	1,159	
7	Ministerio de Relaciones Exteriores	758	569	1,332	90	66	1,364	635	1,335	
8	Ministerio de Educación	78,046	52,200	1,495	3,624	4,715	81,670	56,915	1,435	
9	Ministerio de Comercio e Industrias	802	745	1,077	193	191	1,010	936	1,063	
10	Ministerio de Obras Públicas	1,745	2,220	1,276	138	184	1,883	2,404	1,283	
11	Ministerio de Desarrollo Agropecuario	3,024	2,280	1,326	457	571	3,481	2,851	1,221	
12	Ministerio de Salud	29,491	15,764	1,871	1,044	1,109	30,535	16,873	1,810	
13	Ministerio de Trabajo y Desarrollo Laboral	959	916	1,047	383	358	1,352	1,274	1,061	
14	Ministerio de Vivienda y Ordenamiento Territorial	827	882	938	-	-	827	882	938	
15	Ministerio de Economía y Finanzas	3,065	2,287	1,340	911	860	1,059	3,976	3,147	
16	Ministerio de Desarrollo Social	1,322	1,509	876	70	76	1,392	1,585	1,263	
17	Órgano Judicial	1,710	1,507	1,135	9	2	1,719	1,508	1,140	
18	Procuraduría General de la Nación	8,037	5,342	1,504	2	2	8,039	5,344	1,504	
19	Tribunal Electoral	7,265	5,558	1,307	-	-	7,265	5,558	1,307	
20	Procuraduría de la Administración	2,555	2,686	951	299	225	2,854	2,911	980	
21	Fiscalía General Electoral	320	204	1,569	-	-	320	204	1,569	
22	Tribunal de Cuentas	196	144	1,361	121	114	1,061	258	1,229	
23	Fiscalía General de Cuentas	182	108	1,685	1	1	1,000	183	1,679	
24	Defensoría del Pueblo	137	92	1,489	4	2	2,000	94	1,500	
25	Tribunal Administrativo Tributario	186	172	1,081	-	-	186	172	1,081	
	Representantes de Corregimientos	104	69	1,507	-	-	104	69	1,507	
		1,306	1,198	1,090	-	-	1,306	1,198	1,090	
	Sector Descentralizado	110,858	73,094	1,517	9,757	10,391	120,615	83,485	1,445	
	Instituciones Descentralizadas	89,375	52,987	1,687	8,712	8,851	98,087	61,838	1,586	
1	Autoridad del Tránsito y Transporte Terrestre	1,026	1,026	1,270	119	185	1,422	1,211	1,174	
2	Autoridad Nacional de los Servicios Públicos	740	452	1,637	-	-	740	452	1,637	
3	Caja de Seguro Social	56,198	29,498	1,905	2,545	1,855	58,743	31,353	1,874	
4	Autoridad de Protección al Consumidor y Defensa de la Competencia	475	494	962	-	-	475	494	962	
5	Sistema de Ahorro y Capitalización	43	27	1,593	6	5	2,000	32	1,531	
6	Instituto para la Formación y Aprovechamiento de los Recursos Humanos	444	525	846	214	281	762	806	816	
7	Instituto de Investigación Agropecuaria de Panamá	268	495	541	8	14	571	509	542	
8	Instituto Nacional de Cultura	1,128	1,002	1,126	21	31	1,149	1,033	1,112	
9	Instituto Panameño de Deportes	337	409	824	237	279	849	688	834	
10	Instituto Nacional de Formación Profesional y Capacitación para el Desarrollo Humano	447	502	890	112	128	875	630	887	
11	Instituto Panameño de Habilitación Especial	2,864	1,849	1,549	168	96	1,750	1,945	1,559	
12	Autoridad Nacional para la Innovación Gubernamental	249	127	1,961	-	-	249	127	1,961	
13	Instituto Panameño Autónomo Cooperativo	406	401	1,012	93	67	1,388	468	1,066	
14	Autoridad de Turismo de Panamá	397	338	1,175	23	12	1,917	350	1,200	
15	Instituto Comemorativo Gorgas de Estudios de la Salud	482	284	1,697	44	58	759	526	1,538	
16	Registro Público de Panamá	627	693	905	13	8	1,625	701	913	
17	Universidad Autónoma de Chiriquí	3,260	1,850	1,762	291	294	3,551	2,144	1,656	
18	Universidad de Panamá	9,120	5,048	1,807	3,389	3,879	874	12,509	8,927	
19	Universidad Especializada de Las Américas	702	486	1,444	750	1,003	1,452	1,469	975	
20	Universidad Tecnológica de Panamá	4,732	2,826	1,616	390	332	1,175	5,122	1,622	
21	Universidad Marítima Internacional de Panamá	278	172	1,616	48	43	1,116	326	1,156	
22	Sistema Estatal de Radio y Televisión	370	334	1,108	26	17	1,529	396	1,128	
23	Autoridad Panameña de Seguridad de Alimentos	377	315	1,197	-	-	377	315	1,197	
24	Dirección General de Contrataciones Públicas	153	101	1,515	-	-	153	101	1,515	
25	Secretaría Nacional de Ciencia, Tecnología e Innovación	358	176	2,034	-	-	358	176	2,034	
26	Autoridad de los Recursos Acuáticos	400	374	1,070	-	-	400	374	1,070	
27	Tribunal Administrativo de Contrataciones Públicas	99	57	1,737	-	-	99	57	1,737	
28	Autoridad de la Micro, Pequeña y Mediana Empresa	243	197	1,234	-	-	243	197	1,234	
29	Zona Franca del Barú	12	14	857	3	6	500	15	20	
30	Secretaría Nacional de Discapacidad	293	237	1,236	-	-	293	237	1,236	
31	Autoridad Nacional de Aduanas	1,158	1,340	864	203	249	1,361	1,569	857	
32	Instituto Nacional de la Mujer	152	133	1,143	4	6	156	139	1,122	
33	Secretaría Nacional de Niñez, Adolescencia y Familia	291	236	1,233	5	3	296	239	1,238	
34	Autoridad Nacional de Administración de Tierras	119	813	962	-	-	119	813	962	
35	Autoridad de Pasaportes de Panamá	119	114	1,044	-	-	114	114	1,044	
36	Autoridad Nacional de Transparencia y Acceso a la Información	68	42	1,619	-	-	68	42	1,619	

**Cuadro No.10 SUELDO BRUTO MENSUAL Y NÚMERO DE FUNCIONARIOS, PERMANENTES Y EVENTUALES, EN EL SECTOR PÚBLICO:
MAYO DE 2018 (Conclusión)**

No.	ENTIDAD	PERMANENTES			EVENTUALES Z/			TOTALES		
		SUELDO BRUTO I/ (en miles de B./) (1)	FUNCIONARIOS (2)	SUELDO PROMEDIO (en Balboas) (3)=(1)/(2)*1000	SUELDO BRUTO (en miles de B./) (4)	FUNCIONARIOS (5)	SUELDO PROMEDIO (en Balboas) (6)=(4)/(5)*1000	SUELDO BRUTO (en miles de B./) (7)=(1+4)	FUNCIONARIOS (8)=(2+5)	SUELDO PROMEDIO (en Balboas) (9)=(7)/(8)*1000
	Empresas Públicas	12,504	13,200	947	797	653	13,301	14,421	922	
37	Autoridad Marítima de Panamá	1,761	1,537	1,146	-	..	1,761	1,537	1,146	
38	Brigadas Nacionales	29	44	659	-	..	29	44	659	
39	Autoridad Aeronáutica Civil	1,402	918	1,527	21	1,313	1,423	934	1,524	
40	Aeropuerto Internacional de Tocumen, S.A. A/	2,095	1,668	1,256	-	..	2,095	1,668	1,256	
41	Instituto de Acueductos y Alcantarillados Nacionales	1,238	2,715	456	133	413	1,371	3,037	451	
42	Instituto de Mercadeo Agropecuario	254	238	1,067	428	718	682	834	818	
43	Empresa de Transmisión Eléctrica, S.A.	958	498	1,924	-	..	958	498	1,924	
44	Lotería Nacional de Beneficencia	1,496	1,860	804	6	857	1,502	1,867	804	
45	Zona Libre de Colón	550	638	862	66	1,031	616	702	877	
46	Empresa de Generación Eléctrica, S. A.	34	15	2,267	-	..	34	15	2,267	
47	Agencia del Área Económica Especial Panamá Pacífico	151	101	1,495	-	..	151	101	1,495	
48	Autoridad de Aseo Urbano y Domiciliario	1,804	2,527	714	143	662	1,947	2,743	710	
49	Empresa Nacional de Autopistas, S.A.	61	21	2,905	-	..	61	21	2,905	
50	Empresa Metro de Panamá, S.A.	671	420	1,598	-	..	671	420	1,598	
	Intermediarios Financieros	8,979	6,907	1,300	248	319	9,227	7,226	1,277	
51	Superintendencia de Bancos	757	445	1,701	2	1,000	759	447	1,698	
52	Banco de Desarrollo Agropecuario	754	649	1,162	105	119	859	788	1,118	
53	Banco Hipotecario Nacional	130	290	448	7	10	137	300	457	
54	Banco Nacional de Panamá	4,382	3,336	1,314	5	9	4,387	3,345	1,312	
55	Caja de Ahorros	2,397	1,802	1,330	55	76	2,452	1,878	1,306	
56	Superintendencia del Mercado de Valores	263	131	2,008	-	..	263	131	2,008	
57	Instituto de Seguro Agropecuario	174	180	967	74	103	248	283	876	
58	Superintendencia de Seguros y Reaseguros	122	74	1,649	-	..	122	74	1,649	
	Total del Sector Público	302,417	211,684	1,429	18,372	20,057	320,789	231,741	1,384	

I/ No se incluye pago correspondiente a vigencias expiradas.

Z/ Incluye empleados transitorios y contingentes.

A/ Creado mediante Ley 8 de 25 de marzo de 2015; reemplaza a la Autoridad Nacional del Ambiente.

4/ La Sociedad Anónima Aeropuerto Internacional de Tocumen es responsable de la administración de cinco aeropuertos internacionales: Enrique Jiménez (Colón), Scarlett Martínez (Chiriquí), Enrique Malek (Chiriquí), Scarlett Martínez (Coclé), Panamá Pacífico (Panamá Oeste) y Tocumen (Panamá).

a/ Incluye pago por B./2,475;10 a 119 observadores meteorológicos.

(-) Cantidad nula o cero.

(.) Dato no aplicable

Cuadro No.11 SUELDO BRUTO MENSUAL Y NÚMERO DE FUNCIONARIOS, PERMANENTES Y EVENTUALES, EN EL SECTOR PÚBLICO:
ABRIL DE 2019

No.	ENTIDAD	PERMANENTES			EVENTUALES 2/			TOTALES		
		SUELDO BRUTO J/ (en miles de B.) (1)	FUNCIONARIOS (2)	SUELDO PROMEDIO (en Balboas) (3)=(1)/(2)*1000	SUELDO BRUTO (en miles de B.) (4)	FUNCIONARIOS (5)	SUELDO PROMEDIO (en Balboas) (6)=(4)/(5)*1000	SUELDO BRUTO (en miles de B.) (7)=(1+4)	FUNCIONARIOS (8)=(2+5)	SUELDO PROMEDIO (en Balboas) (9)=(7)/(8)*1000
	Gobierno Central	202,021	140,952	1,433	11,016	12,729	865	213,037	153,681	1,386
1	Asamblea Nacional	3,249	2,196	1,480	1,731	1,444	1,199	4,980	3,640	1,368
2	Contraloría General de la República	5,051	3,521	1,435	3,06	288	1,063	5,357	3,609	1,406
3	Ministerio de la Presidencia	2,155	1,268	1,700	-	-	-	2,155	1,268	1,700
4	Servicio de Protección Institucional (SPI)	2,875	3,000	856	267	241	1,108	2,875	3,000	958
5	Ministerio de Gobierno	3,526	3,988	1,127	87	67	1,229	3,526	3,988	1,129
6	Ministerio de Relaciones Exteriores	37,890	29,582	1,282	81	66	1,229	37,890	30,369	1,239
7	Ministerio de Educación	83	52,572	1,519	3,143	4,415	712	82,992	1,366	1,366
8	Ministerio de Obras Públicas e Industrias	79,856	52,727	1,094	194	199	1,021	1,000	927	1,079
9	Ministerio de Salud	806	2,169	1,098	147	133	762	2,362	2,362	734
10	Ministerio de Desarrollo Agropecuario	1,705	2,316	1,332	388	499	778	2,815	2,815	784
11	Ministerio de Trabajo y Desarrollo Laboral	3,085	1,941	1,332	1,048	1,144	916	3,473	17,085	1872
12	Ministerio de Vivienda y Ordenamiento Territorial	30,936	15,941	1,060	419	360	1,164	31,984	17,085	1872
13	Ministerio de Economía y Finanzas	802	864	928	5	4	1,250	1,351	868	930
14	Ministerio de Desarrollo Social	3,284	2,469	1,330	793	739	1,073	4,077	3,208	1,271
15	Ministerio de Ambiente	1,451	1,611	901	-	-	-	1,451	1,611	901
16	Ministerio de Defensa	1,725	1,488	1,159	6	3	6,000	1,489	1,635	1,163
17	Órgano Judicial	8,364	5,449	1,535	3	3	1,000	8,367	5,452	1,535
18	Procuraduría General de la Nación	7,741	5,708	1,356	-	-	-	7,741	5,708	1,356
19	Procuraduría de la Administración	3,575	3,024	1,182	1,471	2,231	659	5,046	5,255	960
20	Tribunal Electoral	202	202	1,423	134	132	1,015	335	210	1,595
21	Fiscalía General Electoral	187	108	1,731	1	1	1,000	1,226	274	1,226
22	Tribunal de Cuentas	154	102	1,510	-	-	-	154	102	1,510
23	Fiscalía General de Cuentas	203	186	1,091	-	-	-	203	186	1,091
24	Defensoría del Pueblo	116	77	1,506	2	1	2,000	118	78	1,513
25	Tribunal Administrativo Tributario Representantes de Corregimientos	1,795	1,196	1,501	-	-	-	1,795	1,196	1,501
	Sector Descentralizado	121,074	73,794	1,641	9,957	10,484	950	131,031	84,278	1,555
	Instituciones Descentralizadas	98,489	53,283	1,848	8,836	8,858	998	107,325	62,141	1,727
1	Autoridad del Tránsito y Transporte Terrestre	864	1,043	828	168	252	667	1,032	1,295	797
2	Autoridad Nacional de los Servicios Públicos	782	476	1,643	-	-	-	782	476	1,643
3	Caja de Seguro Social	64,758.00	29,996.0	2,159	2,013	1,083	1,859	66,771	31,079	2,148
4	Autoridad de Protección al Consumidor y Defensa de la Competencia	449	482	932	27	18	1,500	476	500	952
5	Sistema de Ahorro y Capitalización	43	26	1,654	10	9	1,111	53	35	1,514
6	Instituto para la Formación y Aprovechamiento de los Recursos Humanos	439	518	847	218	285	765	657	803	818
7	Instituto de Investigación Agropecuaria de Panamá	260	492	528	7	14	500	267	506	528
8	Instituto Nacional de Cultura	1,045	964	1,084	23	21	1,095	1,068	985	1,084
9	Instituto Panameño de Deportes	344	415	829	190	257	817	554	672	824
10	Instituto Nacional de Formación Profesional y Capacitación para el Desarrollo Humano	445	497	895	103	128	805	548	625	877
11	Instituto Panameño de Rehabilitación Especial	2,967	1,872	1,585	110	84	1,310	3,077	1,956	1,573
12	Autoridad Nacional para la Innovación Gubernamental	240	122	1,967	-	-	-	240	122	1,967
13	Instituto Panameño Autónomo Cooperativo	381	375	1,016	68	67	1,015	449	442	1,016
14	Autoridad de Turismo de Panamá	368	333	1,105	1	2	500	369	335	1,101
15	Instituto Comemorativo Gorgas de Estudios de la Salud	499	291	1,715	48	61	787	547	352	1,554
16	Registro Público de Panamá	630	630	932	9	6	1,500	639	682	937
17	Universidad Autónoma de Chiriquí	3,493	1,679	2,080	259	283	915	1,962	1,962	1,912
18	Universidad Especializada de Las Américas	9,688	5,087	1,904	3,866	4,345	890	13,554	9,432	1,437
19	Universidad Tecnológica de Panamá	863	535	1,613	844	1,238	682	1,707	1,773	963
20	Universidad Marítima Interamericana de Panamá	4,792	2,798	1,713	533	356	1,497	5,325	3,154	1,688
21	Sistema Estatal de Radio y Televisión	277	173	1,601	72	61	1,180	349	234	1,491
22	Autoridad Panameña de Seguridad de Alimentos	360	323	1,115	22	17	1,294	382	340	1,124
23	Dirección General de Contrataciones Públicas	169	310	1,261	-	-	-	381	310	1,261
24	Secretaría Nacional de Ciencia, Tecnología e Innovación	366	182	2,011	-	-	-	366	110	1,536
25	Autoridad de los Recursos Acuáticos	379	354	1,071	1	2	500	380	386	1,067
26	Tribunal Administrativo de Contrataciones Públicas	105	60	1,750	-	-	-	105	60	1,750
27	Autoridad de la Micro, Pequeña y Mediana Empresa	243	196	1,240	-	-	-	243	196	1,240
28	Zona Franca del Barú	12	14	857	3	6	500	15	20	750
29	Autoridad Nacional de Discapacidad	277	232	1,194	-	-	-	277	232	1,194
30	Secretaría Nacional de Aduanas	1,152	1,327	1,168	197	237	831	1,349	1,564	863
31	Instituto Nacional de la Mujer	155	132	1,174	22	24	917	307	196	1,135
32	Secretaría Nacional de Niñez, Adolescencia y Familia	289	239	1,281	2	2	1,000	1,349	1,289	1,249
33	Autoridad Nacional de Administración de Tierras	185	171	1,084	-	-	-	185	171	1,084
34	Autoridad de Pasaportes de Panamá	120	112	1,026	-	-	-	120	112	1,026
35	Autoridad Nacional de Transparencia y Acceso a la Información	79	46	1,717	-	-	-	79	46	1,717

Cuadro No.11 SUELDO BRUTO MENSUAL Y NUMERO DE FUNCIONARIOS, PERMANENTES Y EVENTUALES, EN EL SECTOR PÚBLICO:
ABRIL DE 2019 (Conclusión)

No.	ENTIDAD	PERMANENTES				EVENTUALES 2/				TOTALES			
		SUELDO BRUTO 1/ (en miles de B.) (1)	FUNCIONARIOS (2)	SUELDO PROMEDIO (en Balboas) (3)=(1)/(2)*1000	SUELDO BRUTO (en miles de B.) (4)	FUNCIONARIOS (5)	SUELDO PROMEDIO (en Balboas) (6)=(4)/(5)*1000	SUELDO BRUTO (en miles de B.) (7)=(1+4)	FUNCIONARIOS (8)=(2+5)	SUELDO PROMEDIO (en Balboas) (9)=(7)/(8)*1000			
	Empresas Públicas	13,006	13,346	975	874	1,306	669	13,880	14,652	947			
37	Autoridad Marítima de Panamá	1,731	1,516	1,142	-	-	-	1,731	1,516	1,142			
38	Bingos Nacionales	28	39	718	-	-	-	28	39	718			
39	Autoridad Aeronáutica Civil	1,456	952	1,529	21	16	1,313	1,477	988	1,526			
40	Aeropuerto Internacional de Tocumen, S.A. 4/	2,040	1,525	1,338	-	-	-	2,040	1,525	1,338			
41	Instituto de Acuicultura y Alcantarillados Nacionales	1,516	2,898	523	149	325	458	1,665	3,223	517			
42	Instituto de Mercado Agropecuario	261	240	1,088	446	611	730	707	851	831			
43	Empresa de Transmisión Eléctrica, S.A.	956	487	1,963	-	-	-	956	487	1,963			
44	Lotería Nacional de Beneficencia	1,482	1,839	806	6	7	857	1,488	1,846	806			
45	Zona Libre de Colón	557	642	868	83	85	976	640	727	880			
46	Empresa de Generación Eléctrica, S.A.	32	13	2,462	2	1	2,000	34	14	2,429			
47	Agencia del Área Económica Especial Panamá Pacífico	133	89	1,494	-	-	-	133	89	1,494			
48	Autoridad de Asso Urbano y Domiciliario	1,891	2,468	766	163	259	629	2,054	2,727	753			
49	Empresa Nacional de Autopistas, S.A.	57	19	3,000	-	-	-	57	19	3,000			
50	Empresa Metro de Panamá, S.A.	866	619	1,399	4	2	2,000	870	621	1,401			
	Intermediarios Financieros	9,579	7,165	1,337	247	320	772	9,826	7,485	1,313			
51	Superintendencia de Bancos	817	477	1,713	-	-	-	817	477	1,713			
52	Banco de Desarrollo Agropecuario	752	659	1,141	101	127	795	853	786	1,085			
53	Banco Hipotecario Nacional	127	287	443	7	9	778	134	296	453			
54	Banco Nacional de Panamá	4,669	3,488	1,344	13	15	867	4,702	3,503	1,342			
55	Caja de Ahorros	2,621	1,874	1,399	49	65	754	2,670	1,939	1,377			
56	Superintendencia del Mercado de Valores	259	129	2,008	-	-	-	259	129	2,008			
57	Instituto de Seguro Agropecuario	187	173	1,081	77	104	740	264	277	953			
58	Superintendencia de Seguros y Reaseguros	127	78	1,628	-	-	-	127	78	1,628			
	Total del Sector Público	323,095	214,746	1,505	20,973	23,213	904	344,068	237,959	1,446			

1/ No se incluye pago correspondiente a vigencias expiradas.

2/ Incluye empleados transitorios y contingentes.

3/ Creado mediante Ley 8 de 25 de marzo de 2016, reemplaza a la Autoridad Nacional del Ambiente.

4/ La Sociedad Aviónima Aeropuerto Internacional de Tocumen es responsable de la administración de cinco aeropuertos internacionales: Enrique Jimenez (Cdoín), Scarlett Martínez (Cocle), Panamá Pacífico (Panamá Oeste) y Tocumen (Panamá).

a/ Incluye pago por B/.2,636.57 a 112 observadores meteorológicos.

(-) Cantidad nula o cero.

(.) Dato no aplicable