



REPÚBLICA DE PANAMÁ  
CONTRALORÍA GENERAL DE LA REPÚBLICA

INFORME DE LA PLANILLA DEL SECTOR PÚBLICO  
Al 31 de mayo de 2018



Junio de 2018

REPÚBLICA DE PANAMÁ  
CONTRALORÍA GENERAL DE LA REPÚBLICA  
Dirección de Asesoría Económica y Financiera

FEDERICO HUMBERT  
Contralor General

NITZIA R. DE VILLARREAL  
Subcontralora General

CARLOS A. GARCÍA MOLINO  
Secretario General

LUIS A. LAMBOGLIA B.  
Director Encargado

Unidad de Análisis e Informes Especiales

Asesores Económico-Financieros

Casiano Vergara  
(Coordinador Encargado)

Melissa M. De Sedas R.  
Marisol Q. de Cheng  
Manuel Navarrete P.

## ÍNDICE GENERAL

	Pág.
<b>RESUMEN</b>	vi
<b>PLANILLA DEL SECTOR PÚBLICO AL MES DE MAYO DE 2018</b>	
<b>1. NÚMERO DE FUNCIONARIOS: MAYO 2018 Y 2017</b>	1
1.1 SECTOR PÚBLICO	1
1.2 GOBIERNO CENTRAL	2
1.2.1 FUNCIONARIOS PERMANENTES Y EVENTUALES	2
1.2.2 FUNCIONARIOS PERMANENTES	2
1.2.3 FUNCIONARIOS EVENTUALES	3
1.3 SECTOR DESCENTRALIZADO	4
1.3.1 FUNCIONARIOS PERMANENTES Y EVENTUALES	4
1.3.2 FUNCIONARIOS PERMANENTES	4
1.3.3 FUNCIONARIOS EVENTUALES	5
<b>2. SUELDO BRUTO: MAYO 2018 Y 2017</b>	6
2.1 SECTOR PÚBLICO	6
2.2 GOBIERNO CENTRAL	6
2.2.1 SUELDO BRUTO TOTAL	6
2.2.2 SUELDO BRUTO PERMANENTES	7
2.2.3 SUELDO BRUTO EVENTUALES	7
2.3 SECTOR DESCENTRALIZADO	8
2.3.1 SUELDO BRUTO TOTAL	8
2.3.2 SUELDO BRUTO PERMANENTES	8
2.3.3 SUELDO BRUTO EVENTUALES	9

## ÍNDICE DE CUADROS

<b>PLANILLA DEL SECTOR PÚBLICO, AL MES DE MAYO DE 2018 Y 2017</b>		<b>Pág.</b>
CUADRO No.1	NÚMERO DE FUNCIONARIOS DEL SECTOR PÚBLICO, ENERO-MAYO: AÑOS 2018 Y 2017	1
CUADRO No.2	SUELDO BRUTO DE LA PLANILLA DEL SECTOR PÚBLICO, ENERO-MAYO: AÑOS 2018 Y 2017	6
CUADRO No.3	NÚMERO DE FUNCIONARIOS PERMANENTES Y EVENTUALES EN EL SECTOR PÚBLICO, ENERO-MAYO DE 2018	10
CUADRO No.4	SUELDO BRUTO MENSUAL Y ACUMULADO DE FUNCIONARIOS PERMANENTES Y EVENTUALES EN EL SECTOR PÚBLICO: ENERO-MAYO DE 2018	12
CUADRO No.5	NÚMERO DE FUNCIONARIOS PERMANENTES Y EVENTUALES EN EL SECTOR PÚBLICO: ENERO-MAYO DE 2017	14
CUADRO No.6	SUELDO BRUTO MENSUAL Y ACUMULADO DE FUNCIONARIOS PERMANENTES Y EVENTUALES DEL SECTOR PÚBLICO: ENERO-MAYO DE 2017	16
CUADRO No.7	SUELDO BRUTO MENSUAL Y NÚMERO DE FUNCIONARIOS, PERMANENTES Y EVENTUALES, EN EL SECTOR PÚBLICO: MAYO DE 2018	18
CUADRO No.8	DIFERENCIAS EN EL SUELDO BRUTO MENSUAL Y NÚMERO DE FUNCIONARIOS, PERMANENTES Y EVENTUALES, EN EL SECTOR PÚBLICO: MAYO 2018-ABRIL 2018	20
CUADRO No.9	DIFERENCIAS EN EL SUELDO BRUTO MENSUAL Y NÚMERO DE FUNCIONARIOS, PERMANENTES Y EVENTUALES, EN EL SECTOR PÚBLICO: MAYO 2018-MAYO 2017	22
CUADRO No.10	SUELDO BRUTO MENSUAL Y NÚMERO DE FUNCIONARIOS PERMANENTES Y EVENTUALES, EN EL SECTOR PÚBLICO: MAYO DE 2017	24
CUADRO No.11	SUELDO BRUTO MENSUAL Y NÚMERO DE FUNCIONARIOS, PERMANENTES Y EVENTUALES, EN EL SECTOR PÚBLICO: ABRIL DE 2018	26

## ÍNDICE DE GRÁFICAS

Pág.

### I. PLANILLA DEL SECTOR PÚBLICO NÚMERO DE FUNCIONARIOS AL MES DE MAYO DE 2018

#### GOBIERNO CENTRAL

GRÁFICA No.1	NÚMERO DE FUNCIONARIOS PERMANENTES Y EVENTUALES DEL GOBIERNO CENTRAL: ENERO-MAYO DE 2018 Y 2017	2
GRÁFICA No.2	NÚMERO DE FUNCIONARIOS PERMANENTES DEL GOBIERNO CENTRAL: ENERO-MAYO DE 2018 Y 2017	3
GRÁFICA No.3	NÚMERO DE FUNCIONARIOS EVENTUALES DEL GOBIERNO CENTRAL: ENERO-MAYO DE 2018 Y 2017	3

#### SECTOR DESCENTRALIZADO

GRÁFICA No.4	NÚMERO DE FUNCIONARIOS PERMANENTES Y EVENTUALES DEL SECTOR DESCENTRALIZADO: ENERO-MAYO DE 2018 Y 2017	4
GRÁFICA No.5	NÚMERO DE FUNCIONARIOS PERMANENTES DEL SECTOR DESCENTRALIZADO: ENERO-MAYO DE 2018 Y 2017	5
GRÁFICA No.6	NÚMERO DE FUNCIONARIOS EVENTUALES DEL SECTOR DESCENTRALIZADO: ENERO-MAYO DE 2018 Y 2017	5

### II. SUELDO BRUTO AL MES DE MAYO DE 2018

#### GOBIERNO CENTRAL

GRÁFICA No.7	SUELDO BRUTO DE FUNCIONARIOS PERMANENTES Y EVENTUALES DEL GOBIERNO CENTRAL: ENERO-MAYO DE 2018 Y 2017	6
GRÁFICA No.8	SUELDO BRUTO DE FUNCIONARIOS PERMANENTES DEL GOBIERNO CENTRAL: ENERO-MAYO DE 2018 Y 2017	7
GRÁFICA No.9	SUELDO BRUTO DE FUNCIONARIOS EVENTUALES DEL GOBIERNO CENTRAL: ENERO-MAYO DE 2018 Y 2017	7

#### SECTOR DESCENTRALIZADO

GRÁFICA No.10	SUELDO BRUTO DE FUNCIONARIOS PERMANENTES Y EVENTUALES DEL SECTOR DESCENTRALIZADO: ENERO-MAYO DE 2018 Y 2017	8
GRÁFICA No.11	SUELDO BRUTO DE FUNCIONARIOS PERMANENTES DEL SECTOR DESCENTRALIZADO: ENERO-MAYO DE 2018 Y 2017	9
GRÁFICA No.12	SUELDO BRUTO DE FUNCIONARIOS EVENTUALES DEL SECTOR DESCENTRALIZADO: ENERO-MAYO DE 2018 Y 2017	9

**RESUMEN**  
**PLANILLA DEL SECTOR PÚBLICO**  
**MAYO - 2018**

1. La planilla del Sector Público registró en el mes de mayo de 2018, un total de 231,741 funcionarios y un sueldo bruto de B/.320.8 millones.
2. El total de funcionarios se descomponen en 211,684 permanentes y 20,057 eventuales. De acuerdo al sector, 148,256 corresponden al Gobierno Central y 83,485 al Sector Descentralizado.
3. Del total del sueldo bruto (B/.320.8 millones), B/.302.4 millones corresponden a permanentes y B/.18.4 millones a eventuales. En la composición por sector B/.200.2 millones pertenecen al Gobierno Central y B/.120.6 millones al Sector Descentralizado.
4. Comparado con el mes anterior, en mayo de 2018 se registró un aumento de 1,908 funcionarios, en el que aumentaron los permanentes en 962 (0.5%) y los eventuales en 946 (5.0%). En el total de aumentos destacan las siguientes instituciones: Universidad Especializada de Las Américas con 552, el Ministerio de Educación con 399, la Caja de Seguro Social con 276, la Autoridad del Tránsito y Transporte Terrestre con 181, el Ministerio de Salud con 171 y el Tribunal Electoral con 70.
5. La planilla del mes de mayo de 2018, con respecto al mes de abril de 2018, registró una disminución de B/.7.6 millones en el sueldo bruto (2.3%); con B/.8.3 millones en permanentes (2.7%) y B/.654 mil en eventuales (3.7%).
6. Al comparar la planilla de mayo de 2018 con la de mayo de 2017, se observa un aumento de 6,299 funcionarios (2.8%), desglosados en un aumento de 7,283 funcionarios permanentes (3.6%) y una disminución de 984 eventuales (4.7%). Las instituciones con mayores aumentos son las siguientes: la Caja de Seguro Social con 3,622, el Ministerio de Salud con 381, la Procuraduría General de la Nación con 349, la Contraloría General de la República con 258, la Asamblea de Representantes con 255, el Tribunal Electoral con 255, el Ministerio de Educación con 239, el Aeropuerto Internacional de Tocumen con 239, el Órgano Judicial con 211, el Banco Nacional de Panamá con 142, Ministerio de Gobierno con 112, Fiscalía General Electoral con 107, la Universidad Autónoma de Chiriquí con 98, la Caja de Ahorros con 85, el Instituto de Mercado Agropecuario con 80 y el Ministerio de Desarrollo Agropecuario con 76.
7. Igualmente, con respecto al mes de mayo de 2017, la planilla mayo de 2018 reflejó un aumento de B/.28.7 millones (9.8%) en el sueldo bruto, desglosados en un aumento de B/.29.6 millones (10.8%) en funcionarios permanentes y una disminución de B/.940 mil (4.9%) en funcionarios eventuales.
8. Recomendamos que la contratación de personal a laborar en el Estado, se dé en el marco de lo estrictamente necesario para el cumplimiento de los objetivos, los planes estratégicos institucionales, los programas de trabajo, requerimientos reales orientados a aumentar su productividad y el logro de las metas que tiene cada Institución Pública, dando cumplimiento a las normas y disposiciones administrativas que guarden el ordenamiento institucional.

## PLANILLA DEL SECTOR PÚBLICO: MAYO DE 2018

El presente Informe de la Planilla del Sector Público contiene el número de funcionarios y los montos salariales pagados en el mes de mayo de 2018 y su comparación con el mes anterior y con mayo de 2017. También presenta el número promedio de funcionarios al mes de mayo de 2018 comparado con el promedio a mayo de 2017 y el monto acumulado de salarios pagados a mayo de 2018 y su comparación con el acumulado a mayo de 2017. La fuente de esta información la constituyen los registros centrales de pago de la Contraloría General de la República y los informes de planillas remitidos por las Instituciones, cuyos pagos no se procesan en esta Institución.

Actualmente la planilla consta de ochenta y tres (83) entidades conformadas de la siguiente manera: 25 del Gobierno Central, 36 de las Instituciones Descentralizadas, 14 de las Empresas Públicas y 8 de los Intermediarios Financieros; excluye a la Autoridad del Canal, patronatos y los municipios con excepción del pago a los Representantes de Corregimiento. Igualmente se excluyen los pagos por horas extras, vigencias expiradas, décimo tercer mes, gastos de representación, jubilaciones y funcionarios eventuales de proyectos de inversión.

En el mes de mayo de 2018, la planilla registró un total de 231,741 funcionarios, con un pago de B/.320.8 millones de sueldo bruto. (Ver Cuadros No.1 y No.2). A continuación el desglose de esta planilla en número de funcionarios y sueldo bruto pagado.

### 1. NÚMERO DE FUNCIONARIOS: MAYO 2018 Y 2017

#### 1.1 SECTOR PÚBLICO

La planilla de mayo de 2018, registró un total de 231,741 funcionarios, de los cuales 211,684 son permanentes y 20,057 son eventuales. (Ver Cuadro No.7)

De este total (231,741 funcionarios en mayo de 2018), 148,256 corresponden al Gobierno Central y 83,485 al Sector Descentralizado.

Con respecto a abril de 2018, la planilla pagada se incrementó en 1,908 funcionarios y con una disminución de B/.7.6 millones. (Ver Cuadro No.8)

Con respecto a mayo de 2017, la planilla pagada del Sector Público registró un aumento de 6,299 funcionarios (2.8%), desglosados en un aumento de 7,283 funcionarios permanentes (3.6%) y una disminución de 984 funcionarios eventuales (4.7%). (Ver Cuadros No.1 y 9)

**Cuadro No.1 NÚMERO DE FUNCIONARIOS DEL SECTOR PÚBLICO  
ENERO - MAYO: AÑOS 2018-2017**

MES	2018	2017	DIFERENCIA	VARIACIÓN PORCENTUAL
Enero	220,698	212,113	8,585	4.0
Febrero	228,112	212,142	15,970	7.5
Marzo	228,349	224,691	3,658	1.6
Abril	229,833	224,264	5,569	2.5
Mayo	231,741	225,442	6,299	2.8
<b>Promedio</b>	<b>227,747</b>	<b>219,730</b>	<b>8,016</b>	<b>3.6</b>

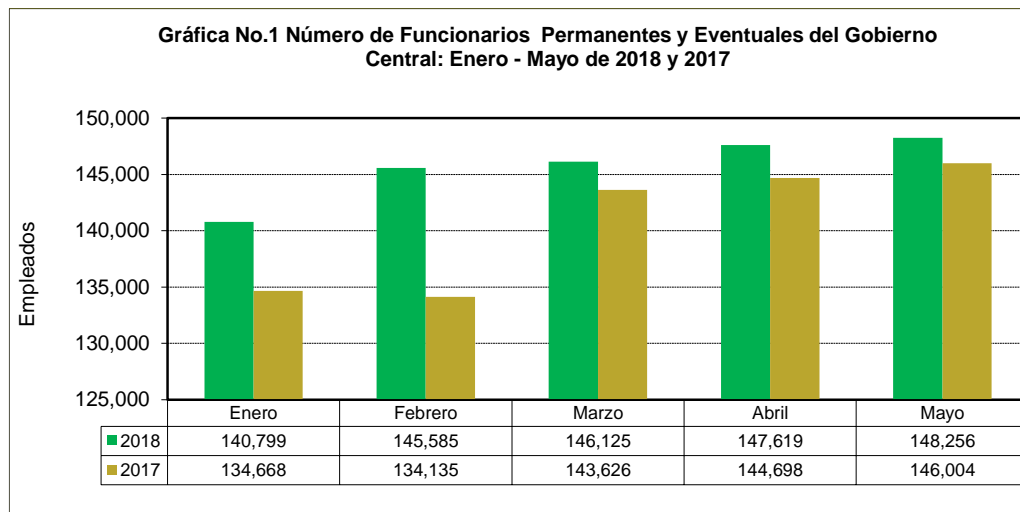
## 1.2 GOBIERNO CENTRAL

### 1.2.1 Funcionarios Permanentes y Eventuales

Al comparar el mes de mayo de 2018 con respecto al mes de abril de 2018, en el Gobierno Central se observa un aumento de 637 funcionarios (0.4%) en la planilla pagada. (Ver Cuadro No.8)

En mayo de 2018, el Gobierno Central registró un aumento neto de 2,252 funcionarios, con respecto al mismo mes del 2017. (Ver Grafica No.1 y Cuadro No.9)

En las instituciones que mayormente incrementaron el número total de funcionarios en mayo de 2018 con respecto a mayo 2017 están fundamentalmente: el Ministerio de Salud con 381, la Procuraduría General de la Nación con 349, la Contraloría General de la República con 258, el Tribunal Electoral con 255, Asamblea de Representantes con 255, Ministerio de Educación con 239. (Ver Cuadro No.9)

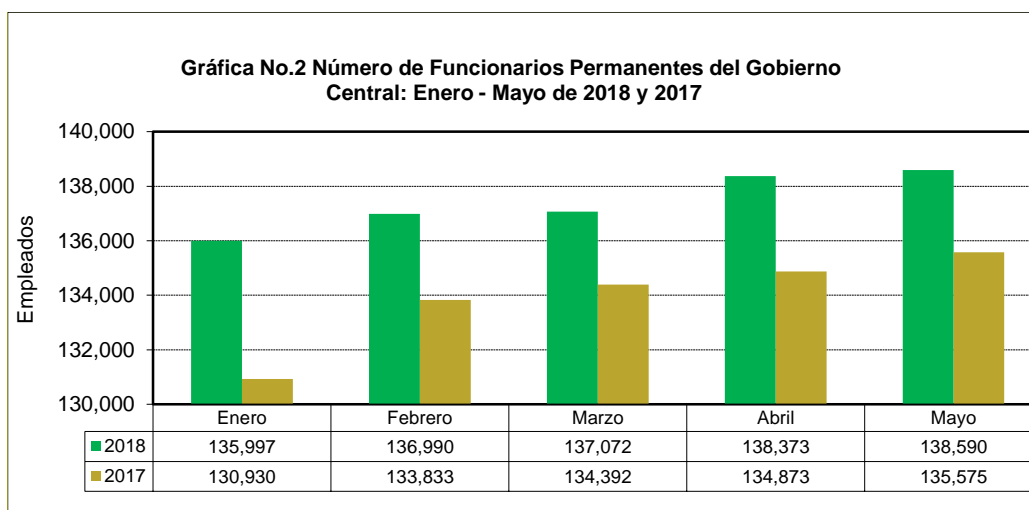


### 1.2.2 Funcionarios Permanentes

Con respecto a abril de 2018, la planilla de mayo de 2018, refleja un aumento neto de 217 funcionarios. (Ver Cuadro No.8)

Al comparar el número total de funcionarios permanentes en mayo de 2018 con mayo de 2017, se refleja un aumento neto de 3,015 funcionarios (2.2%). Este aumento se ubica, fundamentalmente en las siguientes Instituciones: 1,141 en el Ministerio de Educación, 349 en la Procuraduría General de la Nación, 255 en la Asamblea de Representantes, 224 en el Órgano Judicial, 198 en el Ministerio de la Presidencia, 169 en la Asamblea Nacional y 166 en el Ministerio de Economía y Finanzas. (Ver Cuadro No.9)

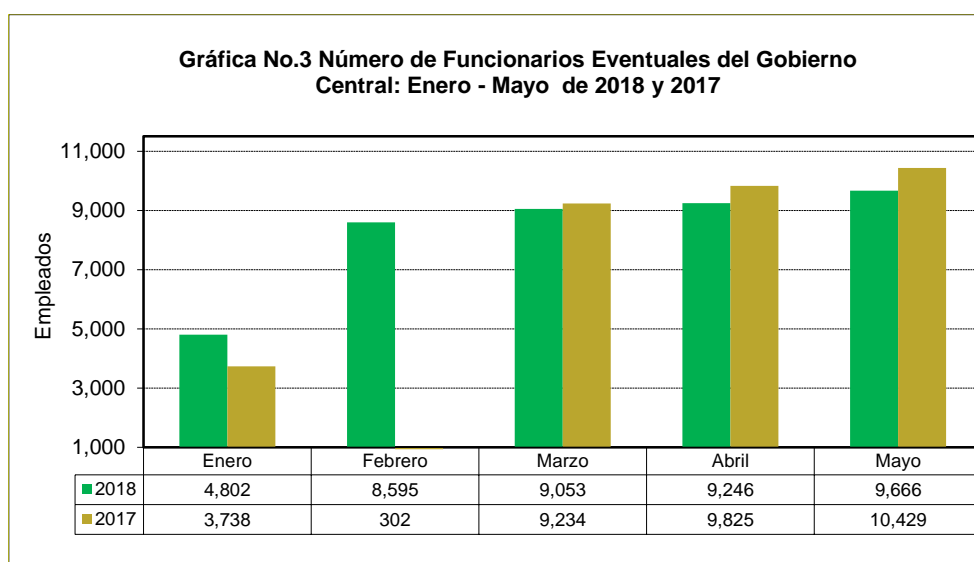




### 1.2.3 Funcionarios Eventuales

Con respecto a abril de 2018, la planilla de mayo de 2018 refleja un aumento de 420 funcionarios en el Gobierno Central. (Ver Cuadro No.8)

El número de funcionarios eventuales del Gobierno Central de mayo de 2018 respecto a mayo 2017, disminuyó en 763 funcionarios (7.3%), fundamentalmente por la disminución de 902 en el Ministerio de Educación, 187 en la Asamblea Nacional, 159 en el Ministerio de la Presidencia, 143 en el Ministerio de Economía y Finanzas, 128 en el Ministerio de Ambiente, 42 en el Ministerio de Desarrollo Agropecuario. (Ver Cuadro No.9)



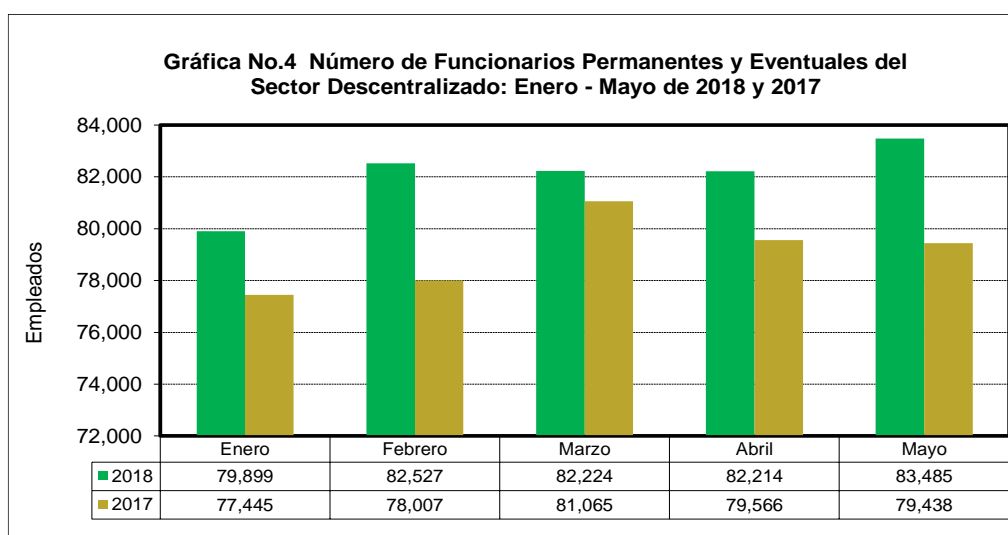
### 1.3. SECTOR DESCENTRALIZADO

#### 1.3.1 Funcionarios Permanentes y Eventuales

Al 31 de mayo de 2018, la planilla pagada del Sector Descentralizado presentó un total de 83,485 funcionarios entre eventuales y permanentes, de los cuales 61,838 son funcionarios de las Instituciones Descentralizadas, 14,421 de las Empresas Públicas y 7,226 de los Intermediarios Financieros. (Ver Cuadro No.7)

Con respecto a abril de 2018, la planilla de mayo de 2018 refleja un aumento de 1,271 funcionarios en el Sector Descentralizado. (Ver Cuadro No.8)

Al comparar el número de funcionarios de mayo de 2018 con mayo de 2017, se observa un aumento de 4,047 funcionarios. (Ver Cuadro No.9)

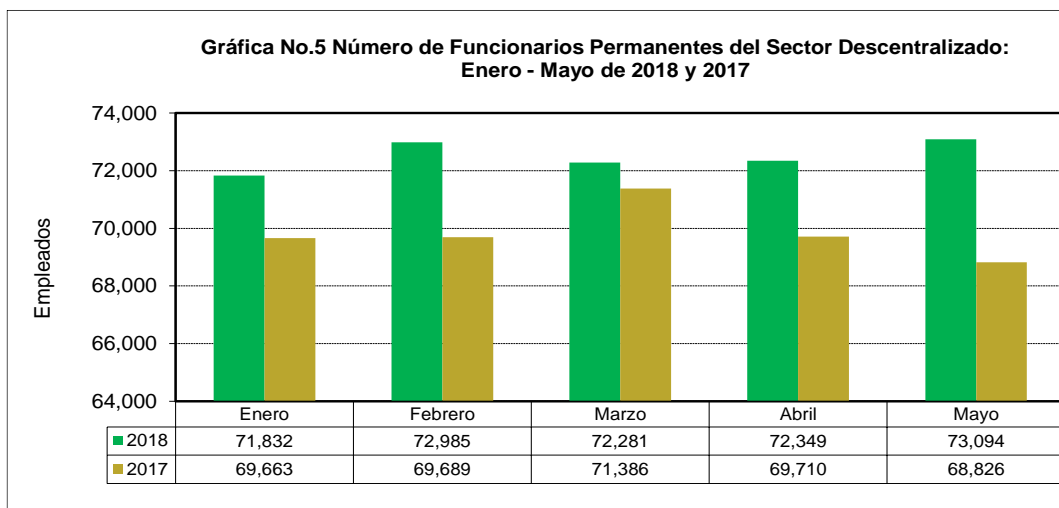


#### 1.3.2 Funcionarios Permanentes

Con respecto a abril de 2018, la planilla pagada de mayo de 2018 refleja un aumento de 745 funcionarios en el Sector Descentralizado. (Ver Cuadro No.8)

La planilla pagada de funcionarios permanentes aumentó en 4,268 funcionarios (6.2%), de mayo de 2018 a mayo de 2017. Del total de funcionarios permanentes del Sector Descentralizado (73,094) en la planilla de mayo de 2018, el 72.5% corresponden a las Instituciones Descentralizadas, el 18.1% de las Empresas Públicas y 9.4 % de los Intermediarios Financieros. (Ver Cuadro No.7 y 9)

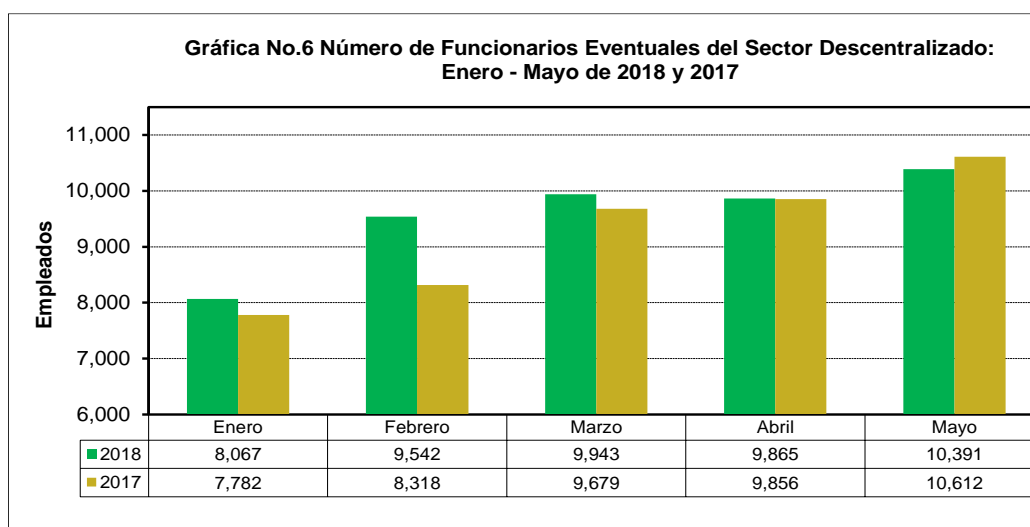
Las instituciones que presentaron un mayor aumento en el número de funcionarios permanentes en la planilla pagada de mayo de 2018 a mayo de 2017 fueron: la Caja de Seguro Social con 2,863, la Universidad de Panamá con 612, la Autoridad del Tránsito y Transporte Terrestre con 264, el Aeropuerto Internacional de Tocumen con 239, el Banco Nacional de Panamá con 168, la Universidad Tecnológica de Panamá con 101, y la Caja de Ahorros con 91. (Ver Cuadro No.9)



### 1.3.3 Funcionarios Eventuales

Al comparar la planilla de mayo respecto al mes anterior, ésta presentó un aumento de 526 funcionarios; las Instituciones Descentralizadas aumento en 457, mientras que las Empresas Públicas aumentaron en 88 y los Intermediarios Financieros disminuyeron en 19. (Ver Cuadro No.8)

El número de funcionarios eventuales para el mes de mayo de 2018, con respecto al mismo mes de 2017 presentó una disminución de 221 funcionarios (2.1%); las Instituciones Descentralizadas disminuyeron en 409, mientras que las Empresas Públicas aumentaron en 174 y los Intermediarios Financieros en 14. Las instituciones que influyeron en la disminución fueron: la Universidad de Panamá con 558, Autoridad del Tránsito y Transporte Terrestre con 282, la Universidad especializada de las Américas con 183, la Autoridad de Turismo de Panamá con 115, la Universidad Tecnológica de Panamá con 61 y el Instituto Panameño de Deportes con 34. (Ver Cuadro No.9)



## 2. SUELDO BRUTO: MAYO 2018 Y 2017

### 2.1 SECTOR PÚBLICO

El Sueldo Bruto acumulado de la planilla del Sector Público al mes de mayo de 2018 totalizó B/.320.8 millones, de los cuales B/.302.4 millones corresponden a funcionarios permanentes y B/.18.4 millones a funcionarios eventuales. (Ver Cuadro No.7)

**Cuadro No.2 SUELDO BRUTO DE LA PLANILLA DEL SECTOR PÚBLICO  
ENERO - MAYO: AÑOS 2018-2017  
(En miles de B/.)**

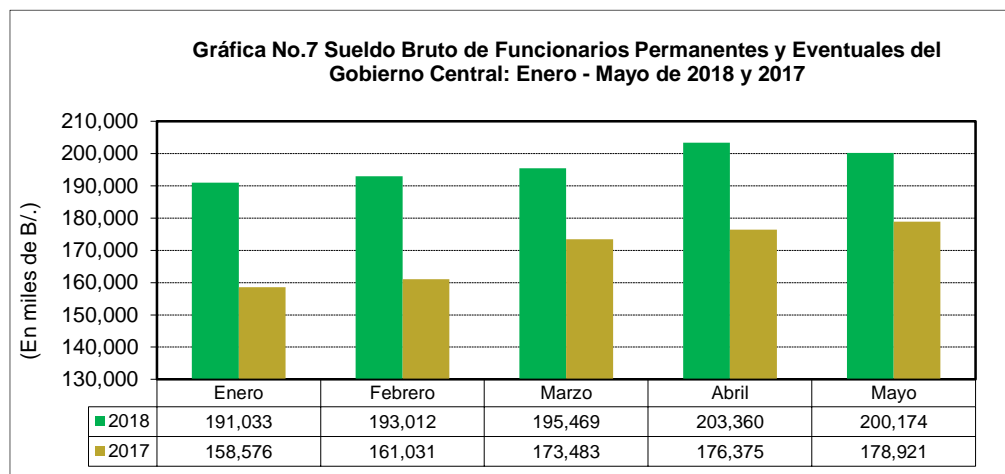
MES	2018	2017	DIFERENCIA	VARIACIÓN PORCENTUAL
Enero	299,000	265,980	33,020	12.4
Febrero	312,764	269,959	42,805	15.9
Marzo	320,961	291,721	29,240	10.0
Abril	328,385	291,930	36,455	12.5
Mayo	320,789	292,135	28,654	9.8
<b>Total</b>	<b>1,581,899</b>	<b>1,411,725</b>	<b>170,174</b>	<b>12.1</b>

Desglosado por Sector, el monto de la planilla de mayo - 2018 (B/.320.8 millones) comprende B/.200.2 millones pagados a funcionarios del Gobierno Central y B/.120.6 millones a funcionarios del Sector Descentralizado.

### 2.2 GOBIERNO CENTRAL

#### 2.2.1 Sueldo Bruto Total

La participación del Gobierno Central en el monto de la Planilla del Sector Público para el mes de mayo de 2018 es de 62.4% (B/.200.2 millones). (Ver Cuadro No.7)



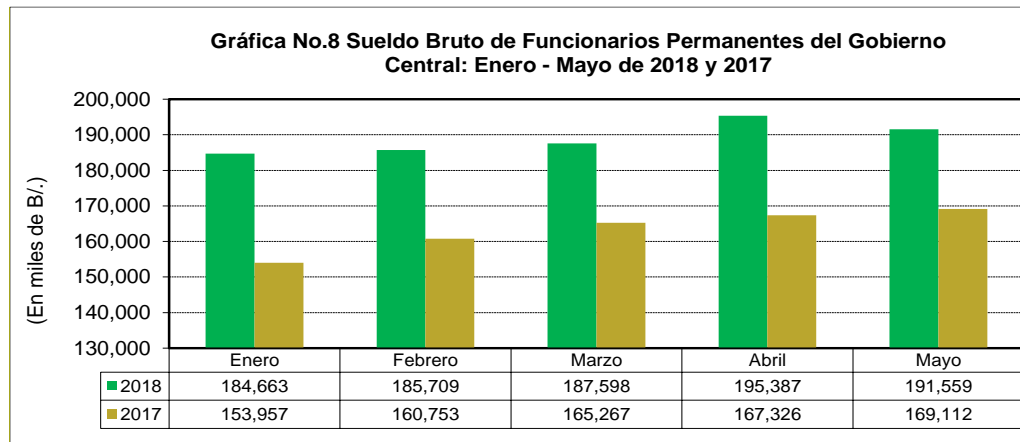
El Sueldo Bruto pagado en la Planilla del Gobierno Central de mayo de 2018, con respecto a abril de 2018, disminuyó en B/.3.2 millones (1.6%). (Ver Cuadro No.8)

La planilla del Gobierno Central para mayo de 2018 con respecto a mayo de 2017, aumentó en B/.21.3 millones al pasar de B/.178.9 millones a B/.200.2 millones en el 2018. (Ver Cuadro No.9)

## 2.2.2 Sueldo Bruto Permanentes

Al ser comparado con el mes anterior, el Sueldo Bruto de los funcionarios permanentes del Gobierno Central de mayo de 2018, disminuyó en B/.3.8 millones (2.0%). (Ver Cuadro No.8)

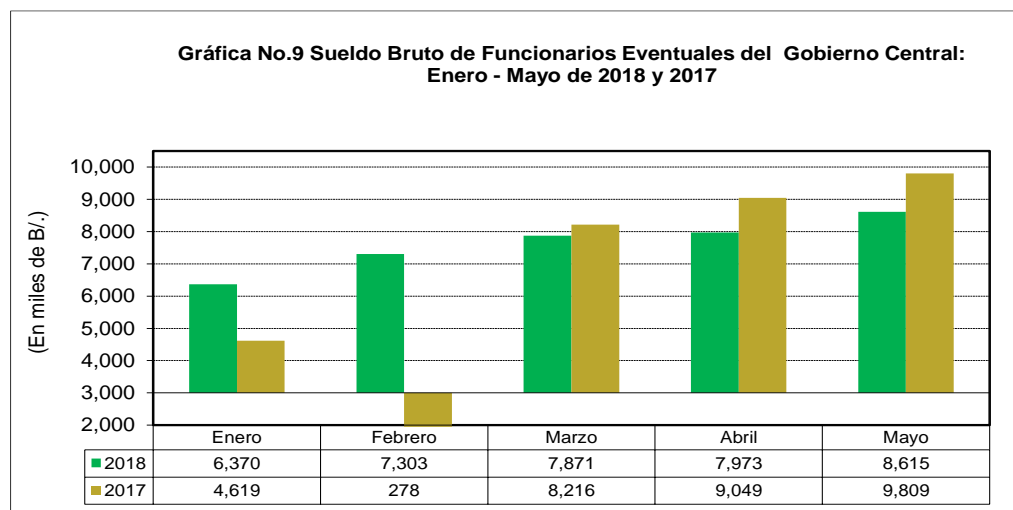
Con respecto a mayo de 2017 aumentó B/.22.4 millones, en los que destacan los siguientes incrementos: B/.16.6 millones en el Ministerio de Educación, B/.1.6 millones en el Ministerio de Salud y B/.1.5 millones en el Órgano Judicial. (Ver Cuadro No.9)



## 2.2.3 Sueldo Bruto Eventuales

Del mes de abril de 2018 a mayo de 2018 el Gobierno Central registró un aumento de B/.642 mil, en el monto pagado a eventuales, al pasar de B/.7.9 millones en abril de 2018 a B/.8.6 millones en mayo de 2018 (Ver Gráfica No.9), conforme al aumento en la planilla de 420 funcionarios eventuales. (Ver Puntos 1.2.3)

Con respecto a mayo de 2017, se registró una disminución de B/.1.2 millón, en el Sueldo Bruto de los funcionarios eventuales del Gobierno Central. En estas disminuciones incidieron: el Ministerio de Educación con B/.1.2 millones, la Asamblea Nacional con B/.301 mil, el Ministerio de Economía y Finanzas con B/.228 mil, el Ministerio de la Presidencia con B/.160 mil, el Ministerio de Ambiente con B/.93 mil. (Ver Cuadro No.9)



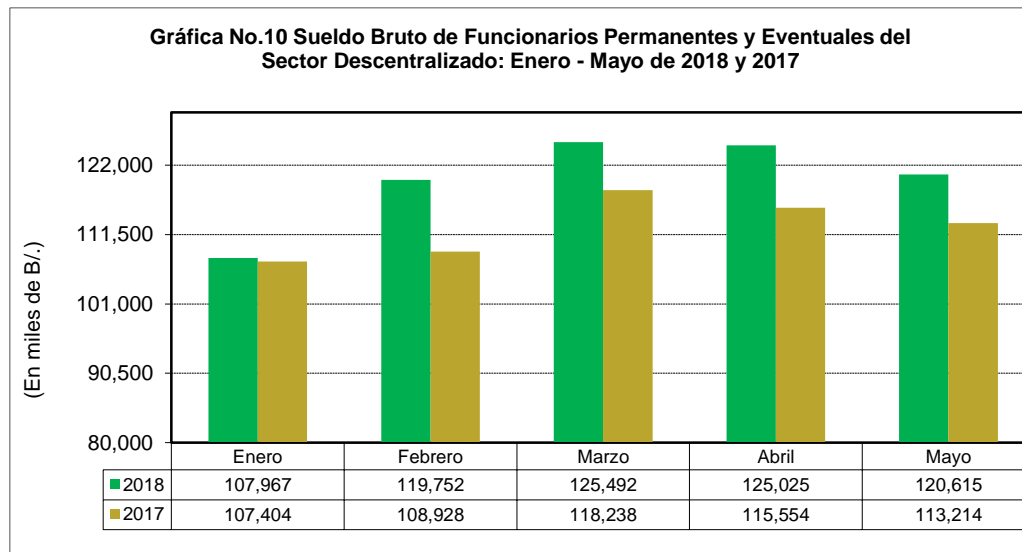
## 2.3 SECTOR DESCENTRALIZADO

### 2.3.1 Sueldo Bruto Total

El Sector Descentralizado registró en el mes de mayo de 2018, un pago en sueldo bruto a funcionarios permanentes y eventuales de B/.120.6 millones. (Ver Cuadro No.7)

Al ser comparado con el monto del mes de abril de 2018, se observa una disminución de B/.4.4 millones (3.5%). (Ver Cuadro No.8)

Con respecto a igual período de 2017 se registró un aumento de B/.7.4 millones (6.5%). (Ver Cuadro No.9)



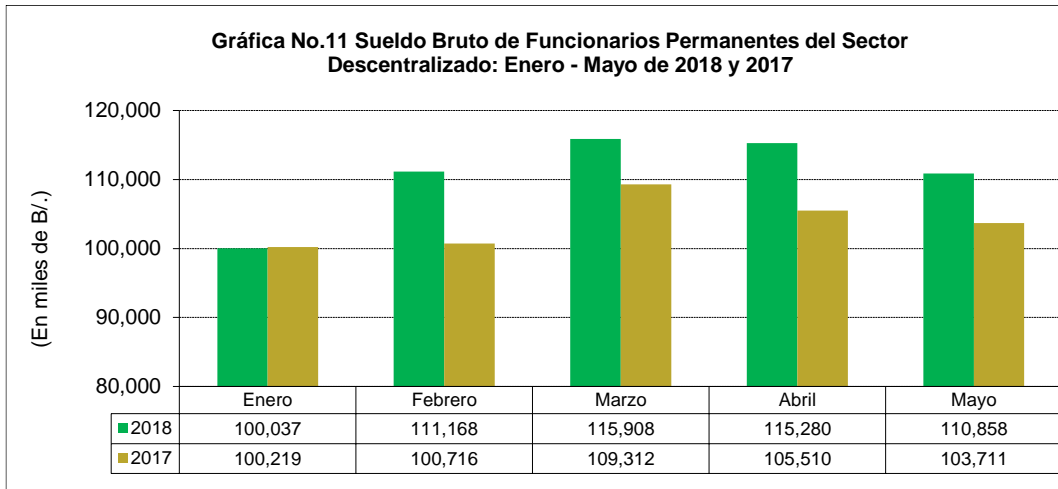
### 2.3.2 Sueldo Bruto Permanentes

El Sueldo Bruto de los funcionarios permanentes del Sector Descentralizado mes de mayo de 2018, alcanzó un monto de B/.110.9 millones. (Ver Cuadro No.7)

Al ser comparada con el monto del mes de abril de 2018, el sueldo bruto de empleados permanentes registró una disminución de B/.4.4 millones (3.8%). (Ver Cuadro No.8)

Con respecto a mayo de 2017, el monto pagado al personal permanente presentó un aumento de B/.7.1 millones (6.9%). (Ver Cuadro No.9)

En comparación a mayo 2017, las instituciones que registraron los mayores incrementos fueron: la Caja de Seguro Social con B/.4.4 millones, la Autoridad del Tránsito y Transporte Terrestre con B/.677 mil, el Aeropuerto Internacional de Tocumen con B/.505 mil, el Instituto Panameño de Habilitación Especial con B/.465 mil, el Banco Nacional de Panamá con B/.371 mil, la Universidad Tecnológica de Panamá con B/.321 mil, la Universidad de Panamá con B/.268 mil, la Caja de Ahorros con B/.185 mil, la Autoridad Aeronáutica Civil con B/.178 mil, el Instituto Nacional de Cultura con B/.135 mil, la Autoridad de Turismo de Panamá con B/.124 mil y la Universidad Autónoma de Chiriquí con B/.112 mil. (Ver Cuadro No.9).

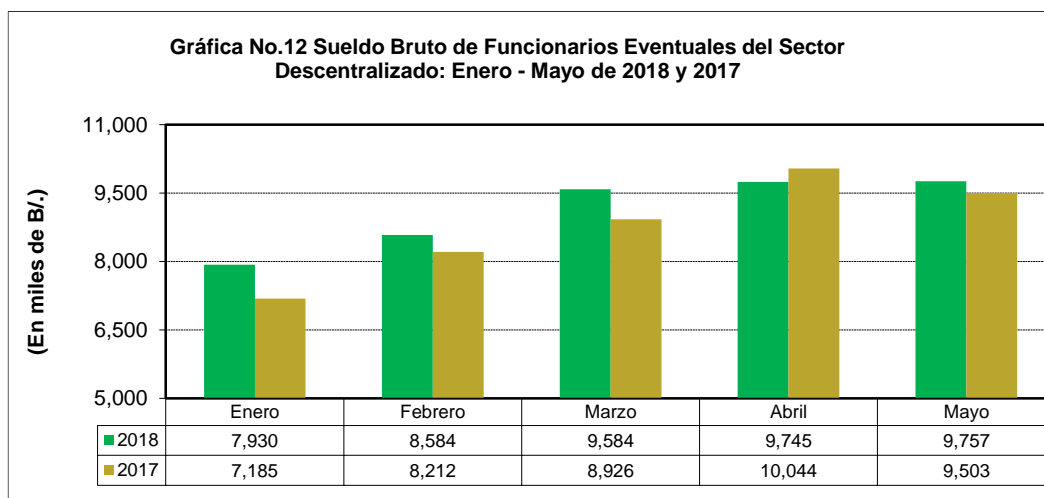


### 2.3.3 Sueldo Bruto Eventuales

El Sueldo Bruto de los funcionarios eventuales del Sector Descentralizado al mes de mayo de 2018 alcanzó un monto de B/.9.8 millones. (Ver Cuadro No.7).

Con respecto a abril de 2018, la planilla de funcionarios eventuales del Sector Descentralizado registró un aumento de B/.12 mil (0.1%). (Ver Cuadro No.8).

Comparada con mayo de 2017, la misma aumentó en B/.254 mil (2.7%). Las instituciones que presentaron mayores aumentos fueron: la Caja de Seguro Social con B/.960 mil, el Instituto de Mercado Agropecuario con B/.70 mil, la Universidad Especializada de las Américas con B/.60 mil, la Universidad Autónoma de Chiriquí con B/.46 mil y el Banco de Desarrollo Agropecuario con B/.41 mil. (Ver Cuadro No.9)



**Cuadro No.3 Número de Funcionarios Permanentes y Eventuales en el Sector Público**  
Enero - Mayo de 2018

No.	ENTIDAD	ENERO (R)	FEBRERO	MARZO	ABRIL	MAYO	Promedio Mensual
	<b>TOTAL SECTOR PÚBLICO</b>	<b>220,698</b>	<b>228,112</b>	<b>228,349</b>	<b>229,833</b>	<b>231,741</b>	<b>227,747</b>
	<b>Gobierno Central</b>	<b>140,799</b>	<b>145,585</b>	<b>146,125</b>	<b>147,619</b>	<b>148,256</b>	<b>145,677</b>
1	Asamblea Nacional	1,878	2,002	2,038	2,080	2,100	2,020
2	Contraloría General de la República	3,818	3,833	3,832	3,844	3,857	3,837
3	Ministerio de la Presidencia	2,258	2,289	2,376	2,375	2,377	2,335
	Servicio de Protección Institucional (SPI )	1,883	1,877	1,879	1,887	1,882	1,882
4	Ministerio de Gobierno	3,752	3,884	3,939	3,924	3,943	3,888
5	Ministerio de Seguridad Pública	29,521	29,345	29,299	29,226	29,170	29,312
6	Ministerio de Relaciones Exteriores	638	640	635	631	635	636
7	Ministerio de Educación	51,354	54,985	55,197	56,516	56,915	54,993
8	Ministerio de Comercio e Industrias	928	942	937	939	936	936
9	Ministerio de Obras Públicas	2,199	2,386	2,399	2,406	2,404	2,359
10	Ministerio de Desarrollo Agropecuario	2,463	2,680	2,853	2,858	2,851	2,741
11	Ministerio de Salud	16,494	16,749	16,722	16,702	16,873	16,708
12	Ministerio de Trabajo y Desarrollo Laboral	1,213	1,264	1,269	1,237	1,274	1,251
13	Ministerio de Vivienda y Ordenamiento Territorial	883	882	882	885	882	883
14	Ministerio de Economía y Finanzas	3,022	3,040	2,958	3,136	3,147	3,061
15	Ministerio de Desarrollo Social	1,576	1,607	1,603	1,592	1,585	1,593
16	Ministerio de Ambiente 1/	1,437	1,519	1,514	1,511	1,508	1,498
17	Órgano Judicial	5,328	5,326	5,344	5,366	5,344	5,342
18	Procuraduría General de la Nación	5,464	5,462	5,503	5,565	5,558	5,510
19	Tribunal Electoral	2,682	2,801	2,846	2,841	2,911	2,816
20	Procuraduría de la Administración	201	201	203	201	204	202
21	Fiscalía General Electoral	165	229	250	254	258	231
22	Tribunal de Cuentas	108	107	107	106	109	107
23	Fiscalía General de Cuentas	94	94	95	94	94	94
24	Defensoría del Pueblo	177	177	177	173	172	175
25	Tribunal Administrativo Tributario	69	71	70	70	69	70
	Asamblea de Representantes	1,194	1,193	1,198	1,200	1,198	1,197
	<b>Sector Descentralizado</b>	<b>79,899</b>	<b>82,527</b>	<b>82,224</b>	<b>82,214</b>	<b>83,485</b>	<b>82,070</b>
	<b>Instituciones Descentralizadas</b>	<b>58,875</b>	<b>60,943</b>	<b>60,713</b>	<b>60,709</b>	<b>61,838</b>	<b>60,616</b>
1	Autoridad del Tránsito y Transporte Terrestre	756	858	958	1,030	1,211	963
2	Autoridad Nacional de los Servicios Públicos	447	445	445	445	452	447
3	Caja de Seguro Social	31,009	31,887	31,056	31,077	31,353	31,276
4	Aut. de Protección al Consumidor y Defensa de la Competencia	495	486	486	488	494	490
5	Sistema de Ahorro y Capitalización	27	27	31	31	32	30
6	Instituto para la Formación y Aprovechamiento de los Recursos Humanos	759	788	783	798	806	787
7	Instituto de Investigación Agropecuaria de Panamá	507	506	506	504	509	506
8	Instituto Nacional de Cultura	979	980	986	1,006	1,033	997
9	Instituto Panameño de Deportes	408	529	678	686	688	598
10	Instituto Nacional de Formación Profesional y Capacitación para el Desarrollo Humano	613	622	624	623	630	622
11	Instituto Panameño de Habilitación Especial	1,891	1,891	1,893	1,912	1,945	1,906
12	Autoridad de Innovación Gubernamental	120	129	128	128	127	126
13	Instituto Panameño Autónomo Cooperativo	428	431	451	460	468	448
14	Autoridad de Turismo de Panamá	252	325	339	342	350	322
15	Instituto Conmemorativo Gorgas	326	334	332	338	342	334
16	Registro Público de Panamá	712	708	706	705	701	706
17	Universidad Autónoma de Chiriquí	1,864	2,145	2,109	2,112	2,144	2,075
18	Universidad de Panamá	9,186	9,121	9,134	9,003	8,927	9,074
19	Universidad Especializada de Las Américas	770	1,032	1,049	937	1,489	1,055
20	Universidad Tecnológica de Panamá	2,645	3,002	3,099	3,174	3,158	3,016
21	Universidad Marítima Internacional de Panamá	203	219	217	213	215	213
22	Sistema Estatal de Radio y Televisión	345	343	345	350	351	347
23	Autoridad Panameña de Seguridad de Alimentos	317	315	315	313	315	315
24	Dirección General de Contrataciones Públicas	97	101	101	98	101	100
25	Secretaría Nacional de Ciencia, Tecnología e Innovación	153	171	172	174	176	169
26	Autoridad de los Recursos Acuáticos	376	375	372	371	374	374
27	Tribunal de Contrataciones Públicas	51	53	60	56	57	55
28	Autoridad de la Micro, Pequeña y Mediana Empresa	197	196	194	195	197	196
29	Zona Franca del Barú	14	18	20	20	20	18
30	Secretaría Nacional de Discapacidad	232	230	240	236	237	235
31	Autoridad Nacional de Aduanas	1,346	1,337	1,545	1,556	1,589	1,475
32	Instituto Nacional de la Mujer	140	137	137	134	139	137
33	Secretaría Nacional de Niñez, Adolescencia y Familia	241	240	237	232	239	238
34	Autoridad Nacional de Administración de Tierras	812	806	807	806	813	809
35	Autoridad de Pasaportes de Panamá	111	111	113	114	114	113
36	Autoridad Nacional de Transparencia y Acceso a la Información	46	45	45	42	42	44



**Cuadro No.3 Número de Funcionarios Permanentes y Eventuales en el Sector Público  
Enero - Mayo de 2018 (Conclusión)**

No.	ENTIDAD	ENERO (R)	FEBRERO	MARZO	ABRIL	MAYO	Promedio Mensual
	<b>Empresas Públicas</b>	<b>13,976</b>	<b>14,173</b>	<b>14,321</b>	<b>14,277</b>	<b>14,421</b>	<b>14,234</b>
37	Autoridad Marítima de Panamá	1,569	1,550	1,538	1,532	1,537	1,545
38	Bingos Nacionales	45	44	45	44	44	44
39	Autoridad Aeronáutica Civil	947	821	946	939	934	917
40	Aeropuerto Internacional de Tocumen, S.A. 2/	1,653	1,645	1,638	1,650	1,668	1,651
41	Instituto de Acueductos y Alcantarillados Nacionales	2,939	3,139	3,126	3,081	3,037	3,064
42	Instituto de Mercadeo Agropecuario	754 (R)	757	766	784	834	779
43	Empresa de Transmisión Eléctrica, S.A.	476	486	488	485	498	487
44	Lotería Nacional de Beneficencia	1,888	1,875	1,865	1,864	1,867	1,872
45	Zona Libre de Colón	705	676	683	689	702	691
46	Empresa de Generación Eléctrica, S. A.	17	15	14	15	15	15
47	Agencia del Área Económica Especial Panamá Pacífico	93	92	96	97	101	96
48	Autoridad de Aseo Urbano y Domiciliario	2,505	2,677	2,704	2,680	2,743	2,662
49	Empresa Nacional de Autopistas, S.A.	15	18	21	19	21	19
50	Empresa Metro de Panamá, S.A.	370	378	391	398	420	391
	<b>Intermediarios Financieros</b>	<b>7,048</b>	<b>7,411</b>	<b>7,190</b>	<b>7,228</b>	<b>7,226</b>	<b>7,221</b>
51	Superintendencia de Bancos	456	449	449	449	447	450
52	Banco de Desarrollo Agropecuario	744	770	774	769	768	765
53	Banco Hipotecario Nacional	295	308	305	304	300	302
54	Banco Nacional de Panamá	3,295	3,288	3,291	3,318	3,345	3,307
55	Caja de Ahorros	1,798	1,829	1,836	1,847	1,878	1,838
56	Superintendencia del Mercado de Valores	125	131	131	130	131	130
57	Instituto de Seguro Agropecuario	268	565	332	338	283	357
58	Superintendencia de Seguros	67	71	72	73	74	71

1/ Creado mediante Ley 8 de 25 de marzo de 2015; reemplaza a la Autoridad Nacional del Ambiente.

2/ La Sociedad Anónima Aeropuerto Internacional de Tocumen es responsable de la administración de cinco aeropuertos internacionales: Enrique Jimenez (Colón), Enrique Malek (Chiriquí), Scarlett Martínez (Coclé), Panamá Pacífico (Panamá Oeste) y Tocumen (Panamá).

**Cuadro No.4 Sueldo Bruto Mensual y Acumulado de Funcionarios Permanentes y Eventuales en el Sector Público:  
Enero - Mayo de 2018  
(En miles de B./)**

No.	ENTIDAD	ENERO	FEBRERO	MARZO	ABRIL	MAYO	Monto Acumulado
	<b>TOTAL SECTOR PÚBLICO</b>	<b>299,000</b>	<b>312,764</b>	<b>320,961</b>	<b>328,385</b>	<b>320,789</b>	<b>1,581,899</b>
	<b>Gobierno Central</b>	<b>191,033</b>	<b>193,012</b>	<b>195,469</b>	<b>203,360</b>	<b>200,174</b>	<b>983,048</b>
1	Asamblea Nacional	2,731	2,806	2,857	3,032	3,100	14,526
2	Contraloría General de la República	5,191	5,052	5,797	5,294	5,468	26,802
3	Ministerio de Presidencia	2,515	2,566	2,690	2,656	2,687	13,114
	Servicio de Protección Institucional (SPI)	2,143	2,130	2,144	2,152	2,144	10,713
4	Ministerio de Gobierno	3,418	3,507	3,622	3,558	3,586	17,691
5	Ministerio de Seguridad Pública	34,417	33,931	33,861	33,835	33,796	169,840
6	Ministerio de Relaciones Exteriores	890	847	845	845	848	4,275
7	Ministerio de Educación	75,259	77,787	78,732	82,296	81,670	395,744
8	Ministerio de Comercio e Industrias	1,065	993	1,001	1,001	995	5,055
9	Ministerio de Obras Públicas	1,701	1,853	1,883	1,899	1,883	9,219
10	Ministerio de Desarrollo Agropecuario	3,223	3,303	3,474	3,472	3,481	16,953
11	Ministerio de Salud	29,067	29,017	29,057	33,412	30,535	151,088
12	Ministerio de Trabajo y Desarrollo Laboral	1,354	1,333	1,344	1,322	1,352	6,705
13	Ministerio de Vivienda y Ordenamiento Territorial	818	818	818	834	827	4,115
14	Ministerio de Economía y Finanzas	4,280	3,897	3,781	4,036	3,976	19,970
15	Ministerio de Desarrollo Social	1,392	1,392	1,401	1,421	1,392	6,998
16	Ministerio de Ambiente 1/	1,649	1,708	1,710	1,712	1,719	8,498
17	Órgano Judicial	7,964	7,933	7,983	8,035	8,039	39,954
18	Procuraduría General de la Nación	6,990	6,992	7,168	7,278	7,265	35,693
19	Tribunal Electoral	2,500	2,640	2,732	2,718	2,854	13,444
20	Procuraduría de la Administración	318	315	319	315	320	1,587
21	Fiscalía General Electoral	222	276	321	315	317	1,451
22	Tribunal de Cuentas	181	180	181	181	183	906
23	Fiscalía General de Cuentas	134	136	138	138	141	687
24	Defensoría del Pueblo	189	191	191	185	186	942
25	Tribunal Administrativo Tributario	103	104	104	103	104	518
	Asamblea de Representantes	1,319	1,305	1,315	1,315	1,306	6,560
	<b>Sector Descentralizado</b>	<b>107,967</b>	<b>119,752</b>	<b>125,492</b>	<b>125,025</b>	<b>120,615</b>	<b>598,851</b>
	<b>Instituciones Descentralizadas</b>	<b>86,199</b>	<b>97,858</b>	<b>102,380</b>	<b>102,599</b>	<b>98,087</b>	<b>487,123</b>
1	Autoridad del Tránsito y Transporte Terrestre	630	692	833	996	1,422	4,573
2	Autoridad Nacional de los Servicios Públicos	683	685	707	721	740	3,536
3	Caja de Seguro Social	50,049	61,264	63,770	63,994	58,743	297,820
4	Aut. de Protec. al Consumidor y Defensa de la Comp.	461	452	452	461	475	2,301
5	Sistema de Ahorro y Capitalización	44	46	49	48	49	236
6	Instituto para la Formación y Aprovechamiento de los Recursos Humanos	706	644	643	675	658	3,326
7	Instituto de Investigación Agropecuaria de Panamá	273	272	271	277	276	1,369
8	Instituto Nacional de Cultura	1,028	1,030	1,047	1,156	1,149	5,410
9	Instituto Panameño de Deportes	331	441	792	572	574	2,710
10	Instituto Nacional de Formación Profesional y Capacitación para el	565	530	532	533	559	2,719
11	Instituto Panameño de Rehabilitación Especial	2,908	2,895	2,896	2,963	3,032	14,694
12	Autoridad de Innovación Gubernamental	234	252	251	251	249	1,237
13	Instituto Panameño Autónomo Cooperativo	426	432	460	486	499	2,303
14	Autoridad de Turismo de Panamá	295	435	373	372	420	1,895
15	Instituto Conmemorativo Gorgas	487	480	497	514	526	2,504
16	Registro Público de Panamá	654	643	646	643	640	3,226
17	Universidad Autónoma de Chiriquí	3,222	3,541	3,608	3,519	3,551	17,441
18	Universidad de Panamá	12,637	12,016	12,874	12,607	12,509	62,643
19	Universidad Especializada de Las Américas	919	1,173	1,189	1,214	1,452	5,947
20	Universidad Tecnológica de Panamá	4,584	4,846	5,038	5,268	5,122	24,858
21	Universidad Marítima Internacional de Panamá	335	331	329	321	326	1,642
22	Sistema Estatal de Radio y Televisión	379	366	369	395	396	1,905
23	Autoridad Panameña de Seguridad de Alimentos	378	376	376	376	377	1,883
24	Dirección General de Contrataciones Públicas	145	150	151	146	153	745
25	Secretaría Nacional de Ciencia, Tecnología e Innovación	303	342	347	354	358	1,704
26	Autoridad de los Recursos Acuáticos	397	400	396	396	400	1,989
27	Tribunal de Contrataciones Públicas	81	88	104	96	99	468
28	Autoridad de la Micro, Pequeña y Mediana Empresa	235	234	232	237	243	1,181
29	Zona Franca del Barú	12	15	15	15	15	72
30	Secretaría Nacional de Discapacidad	265	263	283	286	293	1,390
31	Autoridad Nacional de Aduanas	1,160	1,152	1,474	1,334	1,361	6,481
32	Instituto Nacional de la Mujer	154	152	152	148	156	762
33	Secretaría Nal. de Niñez, Adolescencia y Familia	263	265	260	258	296	1,342
34	Autoridad Nacional de Administración de Tierras	774	773	775	782	782	3,886
35	Autoridad de Pasaporte de Panamá	110	110	117	119	119	575
36	Autoridad Nacional de Transparencia y Acceso a la Información	72	72	72	66	68	350

**Cuadro No.4 Sueldo Bruto Mensual y Acumulado de Funcionarios Permanentes y Eventuales en el Sector Público:  
Enero - Mayo de 2018 (Conclusión)  
(En miles de B/.)**

No.	ENTIDAD	ENERO	FEBRERO	MARZO	ABRIL	MAYO	Monto Acumulado
	<b>Empresas Públicas</b>	<b>12,756</b>	<b>12,790</b>	<b>14,024</b>	<b>13,287</b>	<b>13,301</b>	<b>66,158</b>
38	Autoridad Marítima de Panamá	1,783	1,758	1,748	1,750	1,761	8,800
39	Bingos Nacionales	32	32	32	29	29	154
40	Autoridad Aeronáutica Civil	1,447	1,104	1,442	1,429	1,423	6,845
41	Aeropuerto Internacional de Tocumen, S.A. 2/	1,965	1,994	2,934	2,037	2,095	11,025
42	Instituto de Acueductos y Alcantarillados Nacionales	1,337	1,408	1,395	1,389	1,371	6,900
43	Instituto de Mercadeo Agropecuario	599	622	637	659	682	3,199
44	Empresa de Transmisión Eléctrica, S.A.	870	896	946	978	958	4,648
45	Lotería Nacional de Beneficencia	1,508	1,508	1,495	1,524	1,502	7,537
46	Zona Libre de Colón	602	614	632	603	616	3,067
47	Empresa de Generación Eléctrica, S. A.	30	34	32	33	34	163
48	Agencia del Área Económica Especial Panamá Pacífico	144	155	147	152	151	749
49	Autoridad de Aseo Urbano y Domiciliario	1,787	2,050	1,940	1,925	1,947	9,649
50	Empresa Nacional de Autopistas, S.A.	44	66	59	56	61	286
51	Empresa Metro de Panamá, S.A.	608	549	585	723	671	3,136
	<b>Intermediarios Financieros</b>	<b>9,012</b>	<b>9,104</b>	<b>9,088</b>	<b>9,139</b>	<b>9,227</b>	<b>45,570</b>
52	Superintendencia de Bancos	773	765	761	763	759	3,821
53	Banco de Desarrollo Agropecuario	807	838	840	897	859	4,241
54	Banco Hipotecario Nacional	129	146	138	140	137	690
55	Banco Nacional de Panamá	4,386	4,325	4,318	4,354	4,387	21,770
56	Caja de Ahorros	2,346	2,363	2,371	2,356	2,452	11,888
57	Superintendencia del Mercado de Valores	247	281	262	265	263	1,318
58	Instituto de Seguro Agropecuario	216	271	282	242	248	1,259
59	Superintendencia de Seguros	108	115	116	122	122	583

1/ Creado mediante Ley 8 de 25 de marzo de 2015; reemplaza a la Autoridad Nacional del Ambiente.

2/ La Sociedad Anónima Aeropuerto Internacional de Tocumen es responsable de la administración de cinco aeropuertos internacionales: Enrique Jiménez (Colón), Enrique Malek (Chiriquí), Scarlett Martínez (Coclé), Panamá Pacífico (Panamá Oeste) y Tocumen (Panamá).

**Cuadro No.5 Número de Funcionarios Permanentes y Eventuales en el Sector Público  
Enero - Mayo de 2017**

No.	ENTIDAD	ENERO	FEBRERO	MARZO	ABRIL	MAYO	Promedio Mensual
	<b>TOTAL SECTOR PÚBLICO</b>	<b>212,113</b>	<b>212,142</b>	<b>224,691</b>	<b>224,264</b>	<b>225,442</b>	<b>219,730</b>
	<b>Gobierno Central</b>	<b>134,668</b>	<b>134,135</b>	<b>143,626</b>	<b>144,698</b>	<b>146,004</b>	<b>140,626</b>
1	Asamblea Nacional	1,792	1,693	1,999	2,068	2,118	1,934
2	Contraloría General de la República	3,527	3,425	3,593	3,587	3,599	3,546
3	Ministerio de la Presidencia	2,255	2,274	2,427	2,421	2,338	2,343
	Servicio de Protección Institucional (SPI )	1,787	1,788	1,783	1,780	1,862	1,800
4	Ministerio de Gobierno	3,868	3,551	3,724	3,829	3,831	3,761
5	Ministerio de Seguridad Pública	28,587	28,476	28,896	29,177	29,224	28,872
6	Ministerio de Relaciones Exteriores	1,992	564	615	624	617	882
7	Ministerio de Educación	48,942	51,216	55,795	56,198	56,676	53,765
8	Ministerio de Comercio e Industrias	765	761	977	970	976	890
9	Ministerio de Obras Públicas	2,218	2,383	2,367	2,376	2,377	2,344
10	Ministerio de Desarrollo Agropecuario	2,372	1,997	2,721	2,751	2,775	2,523
11	Ministerio de Salud	14,989	14,847	16,047	16,203	16,492	15,716
12	Ministerio de Trabajo y Desarrollo Laboral	906	942	1,205	1,157	1,204	1,083
13	Ministerio de Vivienda y Ordenamiento Territorial	1,765	904	905	902	899	1,075
14	Ministerio de Economía y Finanzas	2,174	2,109	3,070	3,094	3,124	2,714
15	Ministerio de Desarrollo Social	1,559	1,525	1,593	1,586	1,576	1,568
16	Ministerio de Ambiente 1/	1,486	1,483	1,608	1,607	1,614	1,560
17	Órgano Judicial	4,902	5,045	5,086	5,106	5,133	5,054
18	Procuraduría General de la Nación	4,895	5,098	5,164	5,201	5,209	5,113
19	Tribunal Electoral	2,488	2,660	2,645	2,655	2,656	2,621
20	Procuraduría de la Administración	170	169	176	176	175	173
21	Fiscalía General Electoral	138	140	144	146	151	144
22	Tribunal de Cuentas	99	99	101	102	105	101
23	Fiscalía General de Cuentas	94	92	95	94	96	94
24	Defensoría del Pueblo	172	171	169	164	162	168
25	Tribunal Administrativo Tributario	71	69	67	70	72	70
	Asamblea de Representantes	655	654	654	654	943	712
	<b>Sector Descentralizado</b>	<b>77,445</b>	<b>78,007</b>	<b>81,065</b>	<b>79,566</b>	<b>79,438</b>	<b>79,104</b>
	<b>Instituciones Descentralizadas</b>	<b>57,213</b>	<b>57,793</b>	<b>60,631</b>	<b>58,465</b>	<b>58,317</b>	<b>58,484</b>
1	Autoridad del Tránsito y Transporte Terrestre	811	770	1,233	1,235	1,229	1,056
2	Autoridad Nacional de los Servicios Públicos	453	451	449	449	457	452
3	Caja de Seguro Social	29,966	30,034	31,289	29,035	27,731	29,611
4	Aut. de Protección al Consumidor y Defensa de la Competencia	457	467	469	478	490	472
5	Sistema de Ahorro y Capitalización	28	30	30	30	30	30
6	Instituto para la Formación y Aprovechamiento de los Recursos Humanos	756	507	781	788	796	726
7	Instituto de Investigación Agropecuaria de Panamá	525	525	524	524	524	524
8	Instituto Nacional de Cultura	984	985	983	996	1,006	991
9	Instituto Panameño de Deportes	399	398	647	650	729	565
10	Instituto Nacional de Formación Profesional y Capacitación para el Desarrollo Humano	580	506	612	648	650	599
11	Instituto Panameño de Habilitación Especial	1,874	1,862	1,892	1,908	1,977	1,903
12	Autoridad de Innovación Gubernamental	117	118	121	120	120	119
13	Instituto Panameño Autónomo Cooperativo	377	426	430	438	437	422
14	Autoridad de Turismo de Panamá	262	384	514	385	384	386
15	Instituto Conmemorativo Gorgas	304	257	306	303	322	298
16	Registro Público de Panamá	717	700	702	708	709	707
17	Universidad Autónoma de Chiriquí	1,940	1,955	2,138	2,006	2,046	2,017
18	Universidad de Panamá	9,029	8,940	8,613	8,643	8,873	8,820
19	Universidad Especializada de Las Américas	703	1,057	940	1,033	1,667	1,080
20	Universidad Tecnológica de Panamá	2,335	2,782	3,040	3,102	3,118	2,875
21	Universidad Marítima Internacional de Panamá	157	188	207	192	207	190
22	Sistema Estatal de Radio y Televisión	345	330	341	366	352	347
23	Autoridad Panameña de Seguridad de Alimentos	305	305	305	306	306	305
24	Dirección General de Contrataciones Públicas	86	85	100	100	100	94
25	Secretaría Nacional de Ciencia, Tecnología e Innovación	142	147	150	152	153	149
26	Autoridad de los Recursos Acuáticos	349	371	372	369	372	367
27	Tribunal de Contrataciones Públicas	44	48	48	47	48	47
28	Autoridad de la Micro, Pequeña y Mediana Empresa	198	200	200	201	199	200
29	Zona Franca del Barú	14	14	16	16	16	15
30	Secretaría Nacional de Discapacidad	213	216	217	229	230	221
31	Autoridad Nacional de Aduanas	1,379	1,379	1,601	1,631	1,640	1,526
32	Instituto Nacional de la Mujer	136	138	138	149	151	142
33	Secretaría Nacional de Niñez, Adolescencia y Familia	215	215	229	226	237	224
34	Autoridad Nacional de Administración de Tierras	854	845	833	837	843	842
35	Autoridad de Pasaportes de Panamá	105	104	111	115	115	110
36	Autoridad Nacional de Transparencia y Acceso a la Información	54	54	50	50	53	52

**Cuadro No.5 Número de Funcionarios Permanentes y Eventuales en el Sector Público  
Enero - Mayo de 2017 (Conclusión)**

No.	ENTIDAD	ENERO	FEBRERO	MARZO	ABRIL	MAYO	Promedio Mensual
	<b>Empresas Públicas</b>	<b>13,386</b>	<b>13,362</b>	<b>13,575</b>	<b>14,190</b>	<b>14,151</b>	<b>13,733</b>
37	Autoridad Marítima de Panamá	1,595	1,524	1,547	1,561	1,557	1,557
38	Bingos Nacionales	42	42	42	45	45	43
39	Autoridad Aeronáutica Civil	816	821	838	882	912	854
40	Aeropuerto Internacional de Tocumen, S.A. 2/	1,464	1,449	1,471	1,464	1,429	1,455
41	Instituto de Acueductos y Alcantarillados Nacionales	2,644	2,551	2,642	3,151	3,107	2,819
42	Instituto de Mercadeo Agropecuario	693	698	730	752	754	725
43	Empresa de Transmisión Eléctrica, S.A.	473	488	482	500	510	491
44	Lotería Nacional de Beneficencia	1,896	1,901	1,901	1,906	1,908	1,902
45	Zona Libre de Colón	662	714	715	717	713	704
46	Empresa de Generación Eléctrica, S. A.	20	19	22	22	22	21
47	Agencia del Área Económica Especial Panamá Pacífico	100	100	99	101	102	100
48	Autoridad de Aseo Urbano y Domiciliario	2,610	2,689	2,712	2,702	2,698	2,682
49	Empresa Nacional de Autopistas, S.A.	15	16	16	16	18	16
50	Empresa Metro de Panamá, S.A.	356	350	358	371	376	362
	<b>Intermediarios Financieros</b>	<b>6,846</b>	<b>6,852</b>	<b>6,859</b>	<b>6,911</b>	<b>6,970</b>	<b>6,888</b>
51	Superintendencia de Bancos	441	440	441	443	443	442
52	Banco de Desarrollo Agropecuario	727	739	745	754	756	744
53	Banco Hipotecario Nacional	307	313	313	311	313	311
54	Banco Nacional de Panamá	3,197	3,175	3,177	3,182	3,203	3,187
55	Caja de Ahorros	1,728	1,743	1,723	1,765	1,793	1,750
56	Superintendencia del Mercado de Valores	116	112	111	108	114	112
57	Instituto de Seguro Agropecuario	265	267	287	285	284	278
58	Superintendencia de Seguros	65	63	62	63	64	63

1/ Creado mediante Ley 8 de 25 de marzo de 2015; reemplaza a la Autoridad Nacional del Ambiente.

2/ La Sociedad Anónima Aeropuerto Internacional de Tocumen es responsable de la administración de cinco aeropuertos internacionales: Enrique Jimenez (Colón), Enrique Malek (Chiriquí), Scarlett Martínez (Coclé), Panamá Pacífico (Panamá Oeste) y Tocumen (Panamá).

**Cuadro No.6 Sueldo Bruto Mensual y Acumulado de Funcionarios Permanentes y Eventuales en el Sector Público:**  
**Enero - Mayo de 2017**  
**(En miles de B/.)**

No.	ENTIDAD	ENERO	FEBRERO	MARZO	ABRIL (R)	MAYO	Monto Acumulado
	<b>TOTAL SECTOR PÚBLICO</b>	<b>265,980</b>	<b>269,959</b>	<b>291,721</b>	<b>291,930</b>	<b>292,135</b>	<b>1,411,725</b>
	<b>Gobierno Central</b>	<b>158,576</b>	<b>161,031</b>	<b>173,483</b>	<b>176,376</b>	<b>178,921</b>	<b>848,387</b>
1	Asamblea Nacional	2,140	2,084	2,514	2,688	2,705	12,131
2	Contraloría General de la República	4,838	4,675	4,860	4,853	4,866	24,092
3	Ministerio de Presidencia	2,350	2,379	2,692	2,658	2,595	12,674
	Servicio de Protección Institucional (SPI)	1,815	1,817	2,313	1,941 (R)	2,011	9,897
4	Ministerio de Gobierno	3,256	2,870	3,219	3,425	3,371	16,141
5	Ministerio de Seguridad Pública	29,558	32,632	33,280	34,151	33,652	163,273
6	Ministerio de Relaciones Exteriores	2,020	718	806	850	809	5,203
7	Ministerio de Educación	57,885	59,921	64,793	65,345	66,337	314,281
8	Ministerio de Comercio e Industrias	774	779	1,024	1,017	1,038	4,632
9	Ministerio de Obras Públicas	1,585	1,718	1,821	1,839	1,846	8,809
10	Ministerio de Desarrollo Agropecuario	2,979	2,538	3,491	3,358	3,338	15,704
11	Ministerio de Salud	24,145	24,459	26,384	27,909	28,617	131,514
12	Ministerio de Trabajo y Desarrollo Laboral	864	930	1,240	1,202	1,249	5,485
13	Ministerio de Vivienda y Ordenamiento Territorial	2,148	746	795	794	852	5,335
14	Ministerio de Economía y Finanzas	2,844	2,772	3,895	3,933	4,003	17,447
15	Ministerio de Desarrollo Social	1,128	1,086	1,253	1,249	1,420	6,136
16	Ministerio de Ambiente 1/	1,653	1,642	1,770	1,771	1,805	8,641
17	Órgano Judicial	6,212	6,423	6,441	6,474	6,513	32,063
18	Procuraduría General de la Nación	6,131	6,425	6,505	6,514	6,521	32,096
19	Tribunal Electoral	2,329	2,503	2,447	2,464	2,467	12,210
20	Procuraduría de la Administración	197	197	208	204	205	1,011
21	Fiscalía General Electoral	159	165	171	172	189	856
22	Tribunal de Cuentas	165	162	170	168	178	843
23	Fiscalía General de Cuentas	135	132	137	137	140	681
24	Defensoría del Pueblo	178	177	174	169	171	869
25	Tribunal Administrativo Tributario	106	101	100	110	110	527
	Asamblea de Representantes	982	980	980	981	1,913	5,836
	<b>Sector Descentralizado</b>	<b>107,404</b>	<b>108,928</b>	<b>118,238</b>	<b>115,554</b>	<b>113,214</b>	<b>563,338</b>
	<b>Instituciones Descentralizadas</b>	<b>85,903</b>	<b>87,403</b>	<b>96,660</b>	<b>93,272</b>	<b>90,918</b>	<b>454,156</b>
1	Autoridad del Tránsito y Transporte Terrestre	625	591	940	938	931	4,025
2	Autoridad Nacional de los Servicios Públicos	667	673	670	670	687	3,367
3	Caja de Seguro Social	52,410	53,298	60,772	57,188	53,333	277,001
4	Aut. de Protec. al Consumidor y Defensa de la Comp.	415	433	442	451	465	2,206
5	Sistema de Ahorro y Capitalización	43	45	47	47	55	237
6	Instituto para la Formación y Aprovechamiento de los Recursos Humanos	672	396	655	657	656	3,036
7	Instituto de Investigación Agropecuaria de Panamá	296	296	296	296	296	1,480
8	Instituto Nacional de Cultura	914	941	971	994	1,010	4,830
9	Instituto Panameño de Deportes	278	277	597	530	616	2,298
10	Instituto Nacional de Formación Profesional y Capacitación para el	482	401	523	546	543	2,495
11	Instituto Panameño de Habilitación Especial	2,238	2,229	2,302	2,350	2,618	11,737
12	Autoridad de Innovación Gubernamental	227	229	233	232	232	1,153
13	Instituto Panameño Autónomo Cooperativo	363	425	430	435	437	2,090
14	Autoridad de Turismo de Panamá	291	506	402	406	405	2,010
15	Instituto Conmemorativo Gorgas	431	377	486	447	468	2,209
16	Registro Público de Panamá	648	623	653	638	644	3,206
17	Universidad Autónoma de Chiriquí	3,060	3,097	3,253	3,176	3,393	15,979
18	Universidad de Panamá	12,139	12,128	11,836	11,980	12,616	60,699
19	Universidad Especializada de Las Américas	794	1,123	1,111	1,108	1,340	5,476
20	Universidad Tecnológica de Panamá	4,330	4,589	4,729	4,891	4,881	23,420
21	Universidad Marítima Internacional de Panamá	223	277	299	309	315	1,423
22	Sistema Estatal de Radio y Televisión	368	341	359	367	373	1,808
23	Autoridad Panameña de Seguridad de Alimentos	340	340	345	358	357	1,740
24	Dirección General de Contrataciones Públicas	125	123	150	143	143	684
25	Secretaría Nacional de Ciencia, Tecnología e Innovación	282	288	295	295	299	1,459
26	Autoridad de los Recursos Acuáticos	370	420	398	389	401	1,978
27	Tribunal de Contrataciones Públicas	72	79	75	75	75	376
28	Autoridad de la Micro, Pequeña y Mediana Empresa	232	246	247	247	246	1,218
29	Zona Franca del Barú	11	11	12	15	12	61
30	Secretaría Nacional de Discapacidad	225	229	249	249	245	1,177
31	Autoridad Nacional de Aduanas	1,026	1,038	1,425	1,457	1,411	6,357
32	Instituto Nacional de la Mujer	127	154	151	152	158	742
33	Secretaría Nal. de Niñez, Adolescencia y Familia	185	193	353	250	255	1,236
34	Autoridad Nacional de Administración de Tierras	807	802	792	793	804	3,998
35	Autoridad de Pasaporte de Panamá	105	104	107	113	112	541
36	Autoridad Nacional de Transparencia y Acceso a la Información	82	81	75	80	86	404

**Cuadro No.6 Sueldo Bruto Mensual y Acumulado de Funcionarios Permanentes y Eventuales en el Sector Público:  
Enero - Mayo de 2017 (Conclusión)  
(En miles de B./)**

No.	ENTIDAD	ENERO	FEBRERO	MARZO	ABRIL (R)	MAYO	Monto Acumulado
	<b>Empresas Públicas</b>	<b>13,025</b>	<b>13,000</b>	<b>13,188</b>	<b>13,766</b>	<b>13,714</b>	<b>66,693</b>
38	Autoridad Marítima de Panamá	1,747	1,645	1,851	1,784	1,794	8,821
39	Bingos Nacionales	27	27	27	28	29	138
40	Autoridad Aeronáutica Civil	1,091	1,104	1,163	1,230	1,242	5,830
41	Aeropuerto Internacional de Tocumen, S.A. 2/	1,561	1,572	1,525	1,570	1,590	7,818
42	Instituto de Acueductos y Alcantarillados Nacionales	2,546	2,229	2,364	2,688	2,688	12,515
43	Instituto de Mercadeo Agropecuario	510	676	601	609	606	3,002
44	Empresa de Transmisión Eléctrica, S.A.	869	937	892	974	974	4,646
45	Lotería Nacional de Beneficencia	1,407	1,427	1,417	1,506	1,421	7,178
46	Zona Libre de Colón	524	657	628	625	617	3,051
47	Empresa de Generación Eléctrica, S. A.	42	44	39	43	43	211
48	Agencia del Área Económica Especial Panamá Pacífico	155	167	159	156	161	798
49	Autoridad de Aseo Urbano y Domiciliario	1,946	1,946	1,940	1,938	1,923	9,693
50	Empresa Nacional de Autopistas, S.A.	42	42	42	54	48	228
51	Empresa Metro de Panamá, S.A.	558	527	540	561	578	2,764
	<b>Intermediarios Financieros</b>	<b>8,476</b>	<b>8,525</b>	<b>8,390</b>	<b>8,516</b>	<b>8,582</b>	<b>42,489</b>
52	Superintendencia de Bancos	724	724	725	747	767	3,687
53	Banco de Desarrollo Agropecuario	749	782	783	795	799	3,908
54	Banco Hipotecario Nacional	125	160	141	136	136	698
55	Banco Nacional de Panamá	4,163	4,123	4,012	4,043	4,042	20,383
56	Caja de Ahorros	2,165	2,169	2,175	2,246	2,274	11,029
57	Superintendencia del Mercado de Valores	242	236	228	224	230	1,160
58	Instituto de Seguro Agropecuario	210	236	233	231	239	1,149
59	Superintendencia de Seguros	98	95	93	94	95	475

1/ Creado mediante Ley 8 de 25 de marzo de 2015; reemplaza a la Autoridad Nacional del Ambiente.

2/ La Sociedad Anónima Aeropuerto Internacional de Tocumen es responsable de la administración de cinco aeropuertos internacionales: Enrique Jiménez (Colón), Enrique Malek (Chiriquí), Scarlett Martínez (Coclé), Panamá Pacífico (Panamá Oeste) y Tocumen (Panamá).

Cuadro No.7 SUELDO BRUTO MENSUAL Y NÚMERO DE FUNCIONARIOS, PERMANENTES Y EVENTUALES, EN EL SECTOR PÚBLICO:  
MAYO DE 2018

No.	ENTIDAD	PERMANENTES			EVENTUALES 2/			TOTALES		
		SUELDO BRUTO J/ (en miles de B./) (1)	SUELDO PROMEDIO (en Balboas) (3)=(1)/(2)*1000	SUELDO BRUTO (4)	FUNCIONARIOS (2)	FUNCIONARIOS (5)	SUELDO PROMEDIO (en Balboas) (6)=(4)/(5)*1000	SUELDO BRUTO (7)=(1+4)	FUNCIONARIOS (8)=(2+5)	SUELDO PROMEDIO (en Balboas) (9)=(7)/(8)*1000
	<b>Gobierno Central</b>	<b>191,559</b>	<b>1,382</b>	<b>8,615</b>	<b>9,666</b>	<b>891</b>	<b>200,174</b>	<b>148,256</b>	<b>1,350</b>	
1	Asamblea Nacional	2,955	1,515	145	332	973	3,100	2,100	1,476	
2	Contraloría General de la República	5,167	1,466	301	349	907	5,468	3,857	1,418	
3	Ministerio de la Presidencia	2,687	1,130	-	-	-	2,687	2,377	1,130	
4	Servicio de Protección Institucional (SPI)	2,144	1,139	-	-	-	2,144	1,862	1,139	
5	Ministerio de Gobierno	3,295	894	291	258	1,128	3,586	3,943	909	
6	Ministerio de Relaciones Exteriores	33,274	1,159	522	452	1,155	33,796	29,170	1,159	
7	Ministerio de Seguridades	758	1,332	90	66	1,364	848	635	1,335	
8	Ministerio de Educación	78,046	1,495	3,624	4,715	769	81,670	56,915	1,435	
9	Ministerio de Comercio e Industrias	802	1,077	193	191	1,010	995	936	1,063	
10	Ministerio de Obras Públicas	1,745	786	138	184	750	1,883	2,404	783	
11	Ministerio de Desarrollo Agropecuario	3,024	1,326	467	571	800	3,481	2,851	1,221	
12	Ministerio de Salud	29,491	1,871	1,044	1,109	941	30,535	16,873	1,810	
13	Ministerio de Trabajo y Desarrollo Laboral	916	1,047	393	358	1,098	1,352	1,274	1,061	
14	Ministerio de Vivienda y Ordenamiento Territorial	827	938	-	-	-	827	882	938	
15	Ministerio de Economía y Finanzas	3,065	1,340	911	860	1,059	3,976	3,147	1,263	
16	Ministerio de Desarrollo Social	1,322	876	70	76	821	1,392	1,585	878	
17	Ministerio de Ambiente 3/	1,710	1,135	9	2	1,000	1,719	1,508	1,140	
18	Organismo Judicial	8,037	1,504	2	2	1,000	8,039	5,344	1,504	
19	Procuraduría General de la Nación	7,265	1,307	-	-	-	7,265	5,558	1,307	
20	Tribunal Electoral	2,555	951	299	225	1,329	2,854	2,911	980	
21	Procuraduría de la Administración	320	1,569	-	-	-	320	204	1,569	
22	Fiscalía General Electoral	196	1,361	121	114	1,061	317	258	1,229	
23	Tribunal de Cuentas	182	1,685	1	1	1,000	183	109	1,679	
24	Fiscalía General de Cuentas	137	1,489	4	2	2,000	141	94	1,500	
25	Defensoría del Pueblo	186	1,081	-	-	-	186	172	1,081	
26	Tribunal Administrativo Tributario	104	1,507	-	-	-	104	69	1,507	
27	Representantes de Corregimientos	1,306	1,090	-	-	-	1,306	1,196	1,090	
	<b>Sector Descentralizado</b>	<b>110,858</b>	<b>1,517</b>	<b>9,757</b>	<b>10,391</b>	<b>939</b>	<b>120,615</b>	<b>83,485</b>	<b>1,445</b>	
	<b>Instituciones Descentralizadas</b>	<b>89,375</b>	<b>1,687</b>	<b>8,712</b>	<b>8,851</b>	<b>984</b>	<b>98,087</b>	<b>61,838</b>	<b>1,586</b>	
1	Autoridad del Tránsito y Transporte Terrestre	1,303	1,270	119	185	643	1,422	1,211	1,174	
2	Autoridad Nacional de los Servicios Públicos	740	1,637	-	-	-	740	452	1,674	
3	Caja de Seguro Social	56,198	1,905	2,545	1,855	1,372	58,743	31,353	1,874	
4	Autoridad de Protección al Consumidor y Defensa de la Competencia	475	962	-	-	-	475	484	962	
5	Sistema de Ahorro y Capitalización	43	1,593	6	5	1,200	49	32	1,531	
6	Instituto para la Formación y Aprovechamiento de los Recursos Humanos	444	846	214	281	762	658	806	816	
7	Instituto de Investigación Agropecuaria de Panamá	268	541	8	14	571	542	509	542	
8	Instituto Nacional de Cultura	1,128	1,126	21	31	677	1,149	1,033	1,112	
9	Instituto Panameño de Deportes	337	824	237	279	849	574	688	834	
10	Instituto Nacional de Formación Profesional y Capacitación para el Desarrollo Humano	447	890	112	128	875	559	630	887	
11	Instituto Panameño de Rehabilitación Especial	2,864	1,549	168	96	1,750	3,032	1,945	1,559	
12	Autoridad Nacional para la Innovación Gubernamental	249	1,961	-	-	-	249	127	1,961	
13	Instituto Panameño Autónomo Cooperativo	406	1,012	93	67	1,388	489	468	1,066	
14	Autoridad de Turismo de Panamá	397	1,175	23	12	1,917	420	350	1,200	
15	Instituto Comemorativo Gorgas de Estudios de la Salud	482	1,697	44	58	759	526	342	1,538	
16	Registro Público de Panamá	627	905	33	8	1,625	640	701	913	
17	Universidad Autónoma de Chiriquí	3,260	1,762	291	294	990	3,551	2,144	1,656	
18	Universidad de Panamá	9,120	1,607	3,389	3,879	974	12,509	8,927	1,401	
19	Universidad Especializada de Las Américas	702	1,444	750	1,003	748	1,452	1,469	975	
20	Universidad Tecnológica de Panamá	4,732	1,674	390	332	1,175	5,122	3,156	1,622	
21	Universidad Marítima Internacional de Panamá	278	1,616	48	43	1,116	356	215	1,516	
22	Sistema Estatal de Radio y Televisión	370	1,108	26	17	1,529	396	351	1,126	
23	Autoridad Panameña de Seguridades Alimenticias	315	1,197	-	-	-	315	315	1,197	
24	Autoridad Panameña de Contrataciones Públicas	357	1,513	-	-	-	357	308	1,513	
25	Secretaría Nacional de Ciencia, Tecnología e Innovación	358	2,134	-	-	-	358	376	2,034	
26	Secretaría Nacional de Contrataciones Públicas	308	1,070	-	-	-	308	374	1,070	
27	Secretaría Nacional de Contrataciones Públicas	374	1,734	-	-	-	374	374	1,734	
28	Autoridad de la Micro, Pequeña y Mediana Empresa	99	1,234	-	-	-	99	157	1,234	
29	Zona Franca de Maquila	243	857	-	-	-	243	197	857	
30	Secretaría Nacional de Discapacidad	14	1,236	3	6	500	15	20	1,236	
31	Autoridad Nacional de Aduanas	293	1,236	-	-	-	293	237	1,236	
32	Instituto Nacional de la Mujer	1,458	864	203	249	815	1,361	1,589	857	
33	Secretaría Nacional de Niñez, Adolescencia y Familia	133	1,143	4	6	667	156	139	1,122	
34	Autoridad Nacional de Administración de Tierras	291	1,233	5	3	1,667	296	239	1,238	
35	Autoridad de Pasaportes de Panamá	782	962	-	-	-	782	813	962	
36	Autoridad Nacional de Transparencia y Acceso a la Información	119	1,044	-	-	-	119	114	1,044	
		68	1,619	-	-	-	68	68	1,619	



Cuadro No.7 SUELDO BRUTO MENSUAL Y NÚMERO DE FUNCIONARIOS, PERMANENTES Y EVENTUALES, EN EL SECTOR PÚBLICO:  
MAYO DE 2018 (Conclusión)

No.	ENTIDAD	PERMANENTES			EVENTUALES 2/			TOTALES		
		SUELDO BRUTO 1/ (en miles de B./.) (1)	FUNCIONARIOS (2)	SUELDO PROMEDIO (en Balboas) (3)=(1)/(2)*1000	SUELDO BRUTO (en miles de B./.) (4)	FUNCIONARIOS (5)	SUELDO PROMEDIO (en Balboas) (6)=(4)/(5)*1000	SUELDO BRUTO (en miles de B./.) (7)=(1+4)	FUNCIONARIOS (8)=(2+5)	SUELDO PROMEDIO (en Balboas) (9)=(7)/(8)*1000
	<b>Empresas Públicas</b>	12,504	13,200	947	797	1,221	653	13,301	14,421	922
37	Autoridad Marítima de Panamá	1,761	1,537	1,146	-	-	..	1,761	1,537	1,146
38	Birgos Nacionales	29	44	659	-	-	..	29	44	659
39	Autoridad Aeronáutica Civil	1,402	918	1,527	21	16	1,313	1,423	934	1,524
40	Aeropuerto Internacional de Tocumen, S.A. 4/	2,095	1,668	1,256	-	-	..	2,095	1,668	1,256
41	Instituto de Acuicultura y Alcantarillados Nacionales	1,238	2,715	456	133	322	413	1,371	3,037	451
42	Instituto de Mercado Agropecuario	254	238	1,067	428	596	718	682	834	818
43	Empresa de Transmisión Eléctrica, S.A.	958	498	1,924	-	-	..	958	498	1,924
44	Lotería Nacional de Beneficencia	1,496	1,860	804	6	7	857	1,502	1,867	804
45	Zona Libre de Colón	550	638	862	66	64	1,031	616	702	877
46	Empresa de Generación Eléctrica, S. A.	34	15	2,267	-	-	..	34	15	2,267
47	Agencia del Área Económica Especial Panamá Pacífico	151	101	1,495	-	-	..	151	101	1,495
48	Autoridad de Aseo Urbano y Domiciliario	1,804	2,527	714	143	216	662	1,947	2,743	710
49	Empresa Nacional de Autopistas, S.A.	61	21	2,905	-	-	..	61	21	2,905
50	Empresa Metro de Panamá, S.A.	671	420	1,598	-	-	..	671	420	1,598
	<b>Intermediarios Financieros</b>	8,979	6,907	1,300	248	319	777	9,227	7,226	1,277
51	Superintendencia de Bancos	757	445	1,701	2	2	1,000	759	447	1,698
52	Banco de Desarrollo Agropecuario	754	649	1,162	105	119	882	859	768	1,118
53	Banco Hipotecario Nacional	130	290	448	7	10	700	137	300	457
54	Banco Nacional de Panamá	4,382	3,336	1,314	5	9	556	4,387	3,345	1,312
55	Caja de Ahorros	2,397	1,802	1,330	55	76	724	2,452	1,878	1,306
56	Superintendencia del Mercado de Valores	263	131	2,008	-	-	..	263	131	2,008
57	Instituto de Seguro Agropecuario	174	180	967	74	103	718	248	283	876
58	Superintendencia de Seguros y Reaseguros	122	74	1,649	-	-	..	122	74	1,649
	<b>Total del Sector Público</b>	302,417	211,684	1,429	18,372	20,057	916	320,789	231,741	1,384

1/ No se incluye pago correspondiente a vigencias expiradas.

2/ Incluye empleados transitorios y contingentes.

3/ Creado mediante Ley 8 de 25 de marzo de 2015; reemplaza a la Autoridad Nacional del Ambiente.

4/ La Sociedad Anónima Aeropuerto Internacional de Tocumen es responsable de la administración de cinco aeropuertos internacionales: Enrique Jiménez (Coclé), Scalett Martínez (Chiriquí), Scalett Martínez (Coclé), Enrique Malek (Chiriquí), Panamá Pacífico (Panamá Oeste) y Tocumen (Panamá).

a/ Incluye pago por B/2,475.10 a 119 observadores meteorológicos.

(.) Cantidad nula o cero.

(-) Dato no aplicable

Cuadro No.8 DIFERENCIAS EN EL SUELDO BRUTO MENSUAL Y NÚMERO DE FUNCIONARIOS, PERMANENTES Y EVENTUALES, EN EL SECTOR PÚBLICO:  
MAYO DE 2018 - ABRIL DE 2018

No	ENTIDAD	TOTALES MAYO 2018		TOTALES ABRIL 2018		DIFERENCIAS TOTALES		DIFERENCIAS EVENTUALES 1/		DIFERENCIAS PERMANENTES	
		SUELDO BRUTO (en miles de B./)	FUNCIONARIOS	SUELDO BRUTO (en miles de B./)	FUNCIONARIOS	SUELDO BRUTO (en miles de B./)	FUNCIONARIOS	SUELDO BRUTO (en miles de B./)	FUNCIONARIOS	SUELDO BRUTO (en miles de B./)	FUNCIONARIOS
	<b>Gobierno Central</b>	<b>200,174</b>	<b>148,256</b>	<b>203,360</b>	<b>147,619</b>	<b>-3,186</b>	<b>637</b>	<b>642</b>	<b>420</b>	<b>-3,828</b>	<b>217</b>
1	Asamblea Nacional	3,100	2,100	3,032	2,080	68	20	-4	3	72	17
2	Contraloría General de la República	2,695	2,377	2,644	2,344	51	13	9	1	165	6
3	Comisión Interamericana de Derechos Humanos	2,144	1,882	2,152	1,867	31	-5	-	-	31	2
4	Servicio de Protección Institucional (SPI)	3,586	3,924	3,556	3,924	28	19	14	20	14	-5
5	Ministerio de Gobierno	33,796	29,170	33,835	29,226	-39	-56	22	8	-61	-64
6	Ministerio de Relaciones Exteriores	848	635	845	631	3	4	-5	-4	8	8
7	Ministerio de Educación	81,670	56,915	82,296	56,516	-626	389	544	368	-1,170	31
8	Ministerio de Comercio e Industrias	995	936	1,001	939	-6	-3	-4	-1	-2	-2
9	Ministerio de Obras Públicas	1,883	2,404	1,899	2,406	-16	-2	-4	-1	-14	-1
10	Ministerio de Desarrollo Agropecuario	3,481	2,851	3,472	2,858	9	-7	-64	-74	73	67
11	Ministerio de Salud	30,535	16,873	33,412	16,702	-2,877	171	-35	-42	-2,842	213
12	Ministerio de Trabajo y Desarrollo Laboral	1,352	1,274	1,322	1,237	30	37	37	39	-7	-2
13	Ministerio de Vivienda y Ordenamiento Territorial	827	882	834	885	-7	-3	-	-	-7	-3
14	Ministerio de Economía y Finanzas	3,976	3,147	4,036	3,136	-60	11	6	28	-66	-17
15	Ministerio de Ambiente y Recursos Naturales	1,392	1,585	1,421	1,592	-29	-7	-1	1	-28	-7
16	Ministerio de Ambiente 2/	1,719	1,511	1,712	1,511	7	-3	9	1	-2	-4
17	Órgano Judicial	8,039	5,344	8,035	5,366	4	-22	1	1	3	-23
18	Procuraduría General de la Nación	7,265	5,568	7,278	5,565	-13	-7	-	-	-13	-7
19	Tribunal Electoral	2,854	2,911	2,718	2,841	136	70	105	61	31	9
20	Procuraduría de la Administración	320	204	315	201	5	3	6	4	5	3
21	Fiscalía General Electoral	317	258	315	254	2	4	6	4	-4	-3
22	Tribunal de Cuentas	183	109	181	106	2	3	4	2	2	3
23	Fiscalía General de Cuentas	141	94	138	94	3	-	4	2	-1	-1
24	Fiscalía del Pueblo	186	172	185	173	1	-1	-	-	1	-1
25	Tribunal Administrativo Tributario	104	69	103	70	1	-1	-	-	1	-1
26	Asamblea de Representantes	1,306	1,198	1,315	1,200	-9	-2	-	-	-9	-2
	<b>Sector Descentralizado</b>	<b>120,615</b>	<b>83,485</b>	<b>125,025</b>	<b>82,214</b>	<b>-4,410</b>	<b>1,271</b>	<b>12</b>	<b>526</b>	<b>-4,422</b>	<b>745</b>
	<b>Instituciones Descentralizadas</b>	<b>98,087</b>	<b>61,838</b>	<b>102,599</b>	<b>60,709</b>	<b>-4,512</b>	<b>1,129</b>	<b>-39</b>	<b>457</b>	<b>-4,473</b>	<b>672</b>
1	Autoridad del Tránsito y Transporte Terrestre	1,422	1,211	966	1,030	426	181	-4	1	430	180
2	Autoridad Nacional de los Servicios Públicos	740	452	721	445	19	7	-	-	19	7
3	Caja de Seguro Social	58,743	31,353	63,994	31,077	-5,251	276	-202	-92	-5,049	368
4	Autoridad de Protección al Consumidor y Defensa de la Competencia	475	494	461	488	14	6	-	-	14	6
5	Sistema de Ahorro y Capitalización	49	31	48	31	1	1	-	-	1	1
6	Instituto para la Formación y Aprovechamiento de los Recursos Humanos	658	806	675	798	-17	8	-2	-	-15	8
7	Instituto de Investigación Agropecuaria de Panamá	276	509	277	504	-1	5	-	-	-1	5
8	Instituto Nacional de Cultura	1,449	1,033	1,155	1,006	-7	27	-15	4	6	23
9	Instituto Panameño de Deportes	574	688	572	686	2	2	1	2	1	-
10	Instituto Nacional de Formación Profesional y Capacitación para el Empleo	569	630	533	623	26	7	10	1	16	6
11	Instituto Panameño de Rehabilitación Especial	3,032	1,945	2,963	1,912	69	33	74	39	-5	-6
12	Autoridad Nacional para la Innovación Gubernamental	239	128	227	128	12	-1	-	-	-2	-1
13	Instituto Panameño Autónomo Cooperativo	499	468	461	460	13	8	4	5	9	3
14	Autoridad de Turismo de Panamá	420	350	372	342	48	8	14	5	34	3
15	Instituto Comemorativo Gorgas de Estudios de la Salud	526	342	514	338	12	4	-	-	13	4
16	Registro Público de Panamá	3,540	2,701	3,443	2,705	-3	-4	-	-	-3	-4
17	Universidad Autónoma de Chiriquí	12,551	8,977	12,519	8,975	32	32	30	27	3	5
18	Universidad de Panamá	1,452	1,033	1,414	1,037	38	72	-16	-56	15	12
19	Universidad Especializada de las Américas	5,122	3,168	5,263	3,174	238	552	301	552	-62	12
20	Universidad Tecnológica de Panamá	1,222	213	1,166	213	-146	-16	-147	-2	1	3
21	Universidad Metropolitana de Panamá	326	351	325	350	1	9	2	2	1	1
22	Sistema Estatal de Radio y Televisión	377	313	376	313	1	2	-	-	1	2
23	Autoridad Panameña de Seguridad de Alimentos	153	101	146	98	7	3	-	-	7	3
24	Dirección General de Contrataciones Públicas	358	176	354	174	4	4	-	-	4	4
25	Secretaría Nacional de Ciencia, Tecnología e Innovación	400	374	396	371	4	3	-	-	4	3
26	Autoridad de los Recursos Acuáticos	197	156	197	156	0	2	-	-	0	2
27	Tribunal Administrativo de Contrataciones Públicas	243	197	235	197	48	2	-	-	6	2
28	Comisión Interamericana de Pequeña y Mediana Empresa	15	20	15	20	0	-	-	-	0	-
29	Zona Franca del Barú	293	237	286	236	7	1	8	15	7	1
30	Secretaría Nacional de Discapacidad	1,361	1,589	1,334	1,556	27	33	8	15	19	18
31	Autoridad Nacional de Aduanas	296	148	286	134	110	8	5	8	8	5
32	Instituto Nacional de la Mujer	239	232	258	232	26	7	5	3	33	4
33	Secretaría Nacional de Mñez, Adolescencia y Familia	182	813	182	806	6	7	-	-	6	7
34	Autoridad Nacional de Administración de Tierras	182	113	182	113	69	-	-	-	69	-
35	Autoridad Nacional de Transparencia y Acceso a la Información	168	142	166	142	2	-	-	-	2	-

**Cuadro No. 8 DIFERENCIAS EN EL SUELDO BRUTO MENSUAL Y NÚMERO DE FUNCIONARIOS, PERMANENTES Y EVENTUALES, EN EL SECTOR PÚBLICO:**  
MAYO DE 2018 - ABRIL DE 2018 (Conclusión)

No	ENTIDAD	TOTALES MAYO 2018			TOTALES ABRIL 2018			DIFERENCIAS TOTALES			DIFERENCIAS EVENTUALES 1/			DIFERENCIAS PERMANENTES		
		SUELDO BRUTO (en miles de B./.)	FUNCIONARIOS	SUELDO BRUTO (en miles de B./.)	FUNCIONARIOS	SUELDO BRUTO (en miles de B./.)	FUNCIONARIOS	SUELDO BRUTO (en miles de B./.)	FUNCIONARIOS	SUELDO BRUTO (en miles de B./.)	FUNCIONARIOS	SUELDO BRUTO (en miles de B./.)	FUNCIONARIOS	SUELDO BRUTO (en miles de B./.)	FUNCIONARIOS	
	<b>Empresas Públicas</b>	<b>13,301</b>	<b>14,421</b>	<b>13,287</b>	<b>14,277</b>	<b>14</b>	<b>144</b>	<b>48</b>	<b>88</b>	<b>-34</b>	<b>56</b>					
37	Autoridad Marítima de Panamá	1,761	1,537	1,750	1,532	11	5	-	-	11	5					
38	Bingos Nacionales	29	44	29	44	-	-	-	-	-	-					
39	Autoridad Aeronáutica Civil	1,423	934	1,429	939	-6	-5	-	-	-6	-5					
40	Aeropuerto Internacional de Tocumen, S.A. 3/	2,095	1,668	2,037	1,650	58	18	-	-	58	18					
41	Instituto de Acueductos y Alcantarillados Nacionales	1,371	3,037	1,389	3,081	-18	-44	7	9	-25	-53					
42	Instituto de Mercadeo Agropecuario	682	834	659	784	23	50	20	49	3	1					
43	Empresa de Transmisión Eléctrica, S.A.	958	498	978	485	-20	13	-	-	-20	13					
44	Lotería Nacional de Beneficencia	1,502	1,867	1,524	1,864	-22	3	-	-	-22	3					
45	Zona Libre de Colón	616	702	603	689	13	13	5	6	8	7					
46	Empresa de Generación Eléctrica, S.A.	34	15	33	15	1	-	-	-	1	-					
47	Agencia del Área Económica Especial Panamá Pacífico	151	101	152	97	-1	4	-	-	-1	4					
48	Autoridad de Aseo Urbano y Domiciliario	1,947	2,743	1,925	2,680	22	63	16	24	6	39					
49	Empresa Nacional de Autopistas, S.A.	61	21	56	19	5	2	-	-	5	2					
50	Empresa Metro de Panamá, S.A.	671	420	723	398	-52	22	-	-	-52	22					
	<b>Intermediarios Financieros</b>	<b>9,227</b>	<b>7,226</b>	<b>9,139</b>	<b>7,228</b>	<b>88</b>	<b>-2</b>	<b>3</b>	<b>-19</b>	<b>85</b>	<b>17</b>					
51	Superintendencia de Bancos	759	447	763	449	-4	-2	-	-	-4	-2					
52	Banco de Desarrollo Agropecuario	859	768	897	769	-38	-1	7	4	-45	-5					
53	Banco Hipotecario Nacional	137	300	140	304	-3	-4	-1	-	-2	-4					
54	Banco Nacional de Panamá	4,387	3,345	4,354	3,318	33	27	-	1	33	26					
55	Caja de Ahorros	2,452	1,878	2,356	1,847	96	31	-2	-	98	31					
56	Superintendencia del Mercado de Valores	263	131	265	130	-2	1	-	-	-2	1					
57	Instituto de Seguro Agropecuario	248	283	242	338	6	-55	-1	-24	7	-31					
58	Superintendencia de Seguros y Reaseguros	122	74	122	73	-	1	-	-	-	1					
	<b>Total del Sector Público</b>	<b>320,789</b>	<b>231,741</b>	<b>328,385</b>	<b>229,833</b>	<b>-7,596</b>	<b>1,908</b>	<b>654</b>	<b>946</b>	<b>-8,250</b>	<b>962</b>					

1/ Incluye funcionarios transitorios y contingentes.

2/ Creado mediante Ley 8 de 25 de marzo de 2015; remplaza a la Autoridad Nacional del Ambiente.

3/ La Sociedad Anónima Aeropuerto Internacional de Tocumen es responsable de la administración de cinco aeropuertos internacionales: Enrique Jimenez (Colón), Enrique Malek (Chiriquí), Scarlett Martínez (Cooles), Panamá Pacífico (Panamá Oeste) y Tocumen (Panamá).

Cuadro No.9 DIFERENCIAS EN EL SUELDO BRUTO MENSUAL Y NUMERO DE FUNCIONARIOS, PERMANENTES Y EVENTUALES, EN EL SECTOR PÚBLICO: MAYO DE 2018 - MAYO DE 2017

No	ENTIDAD	TOTALES MAYO 2018			TOTALES MAYO 2017			DIFERENCIAS +/-			PERMANENTES		
		SUELDO BRUTO (en miles de B/.)	FUNCIONARIOS	FUNCIÓN NARIOS	SUELDO BRUTO (en miles de B/.)	FUNCIONARIOS	FUNCIÓN NARIOS	SUELDO BRUTO (en miles de B/.)	FUNCIONARIOS	FUNCIÓN NARIOS	SUELDO BRUTO (en miles de B/.)	FUNCIONARIOS	FUNCIÓN NARIOS
	<b>Gobierno Central</b>	<b>200,174</b>	<b>148,256</b>	<b>146,004</b>	<b>178,921</b>	<b>21,253</b>	<b>2,252</b>	<b>-1,194</b>	<b>-763</b>	<b>22,447</b>	<b>3,015</b>		
1	Asamblea Nacional	3,100	2,100	2,118	2,705	395	-18	-301	-187	696	169		
2	Contraloría General de la República	5,468	3,857	3,599	4,866	602	258	116	162	486	96		
3	Ministerio de la Presidencia	2,687	2,377	2,338	2,595	92	39	-160	-159	252	198		
4	Servicio de Protección Institucional (SPI)	2,144	1,882	1,862	2,011	133	120	-7	-6	26	22		
5	Ministerio de Gobierno	3,586	3,943	3,371	3,631	215	112	96	90	119	26		
6	Ministerio de Seguridad Pública	33,796	29,170	29,224	33,652	144	-54	42	29	102	-83		
7	Ministerio de Relaciones Exteriores	848	635	609	617	39	16	6	11	31	7		
8	Ministerio de Educación	81,670	56,919	56,676	66,337	15,333	239	-1,249	-902	16,582	1,141		
9	Ministerio de Comercio e Industrias	1,893	2,036	1,038	1,038	-43	-40	-16	-20	-25	-20		
10	Ministerio de Obras Públicas	2,454	3,372	2,375	2,375	0	0	-10	-5	0	0		
11	Ministerio de Desarrollo Agropecuario	3,481	3,336	3,336	3,336	0	0	-65	-42	208	118		
12	Ministerio de Trabajo y Desarrollo Laboral	30,535	16,873	16,492	28,617	1,918	381	289	233	1,629	148		
13	Ministerio de Vivienda y Ordenamiento Territorial	1,352	1,274	1,204	1,249	103	70	49	41	54	29		
14	Ministerio de Economía y Finanzas	827	882	852	852	-25	-17	-228	-143	-25	-17		
15	Ministerio de Desarrollo Social	3,976	3,147	3,124	4,003	3,147	23	-228	-143	201	166		
16	Ministerio de Ambiente	1,392	1,585	1,420	1,420	-28	9	-1	-2	-27	11		
17	Órgano Judicial	1,719	1,508	1,614	1,805	-86	-106	-93	-126	7	22		
18	Procuraduría General de la Nación	8,039	5,344	5,133	6,513	211	211	-12	-13	1,538	224		
19	Tribunal Electoral	7,265	5,568	5,209	7,444	349	349	-	-	744	349		
20	Procuraduría de la Administración	2,854	2,911	2,656	2,467	387	255	231	160	156	95		
21	Fiscalía General Electoral	317	258	189	189	115	29	-4	-3	119	32		
22	Tribunal de Cuentas	183	109	183	178	5	4	-	-	5	4		
23	Fiscalía General de Cuentas	141	94	96	140	-2	-2	2	1	-1	-3		
24	Defensoría del Pueblo	186	172	162	171	15	10	-	-	15	10		
25	Tribunal Administrativo Tributario	104	69	72	110	-6	-3	-	-	-6	-3		
	Asamblea de Representantes	1,306	1,198	943	1,913	-607	255	-	-	-607	255		
	<b>Sector Descentralizado</b>	<b>120,615</b>	<b>83,485</b>	<b>79,438</b>	<b>113,214</b>	<b>7,401</b>	<b>4,047</b>	<b>254</b>	<b>-221</b>	<b>7,147</b>	<b>4,268</b>		
	<b>Instituciones Descentralizadas</b>	<b>98,087</b>	<b>61,838</b>	<b>58,317</b>	<b>90,918</b>	<b>7,169</b>	<b>3,521</b>	<b>231</b>	<b>-409</b>	<b>6,938</b>	<b>3,930</b>		
1	Autoridad del Tránsito y Transporte Terrestre	1,422	1,211	1,229	931	491	-18	-186	-282	677	264		
2	Autoridad Nacional de los Servicios Públicos	740	452	457	687	53	-5	-	-	53	-5		
3	Caja de Seguro Social	58,743	31,353	27,731	53,333	5,410	3,622	960	759	4,450	2,863		
4	Autoridad de Protección al Consumidor y Defensa de la Competencia	49	475	490	465	10	4	-	-	10	4		
5	Sistema de Ahorro y Capitalización	49	32	30	55	-6	2	-5	-1	-1	-1		
6	Instituto para la Formación y Aprovechamiento de los Recursos Humanos	658	806	796	656	2	10	796	9	-5	1		
7	Instituto de Investigación Agropecuaria de Panamá	276	296	524	296	-20	-15	-1	-	-19	-15		
8	Instituto Nacional de Cultura	1,149	1,033	1,006	1,010	139	27	4	10	135	17		
9	Instituto Panameño de Deportes	574	688	729	616	-42	-41	-54	-34	12	-7		
10	Instituto Nacional de Formación Profesional y Capacitación para el Desarrollo Humano	559	630	650	543	16	-20	6	-16	10	-4		
11	Instituto Panameño de Rehabilitación Especial	3,032	1,945	1,977	2,618	414	-32	-51	-19	465	-13		
12	Autoridad Nacional para la Innovación Gubernamental	249	127	120	232	17	7	-6	-3	23	10		
13	Instituto Panameño Autónomo Cooperativo	499	468	437	468	62	31	20	10	42	21		
14	Autoridad de Turismo de Panamá	420	350	384	405	15	-34	-109	-115	124	81		
15	Instituto Conmemorativo Gorgas de Estudios de la Salud	526	342	322	468	58	20	-3	-2	61	22		
16	Registro Público de Panamá	640	701	644	709	-4	-8	1	2	-5	-10		
17	Universidad Autónoma de Chiriquí	3,551	2,144	2,046	3,393	158	98	46	78	112	20		
18	Universidad Especializada de Las Américas	12,508	8,927	8,673	12,616	-107	54	-375	-558	268	612		
19	Universidad Tecnológica de Panamá	1,432	1,439	1,432	1,432	0	0	-	-	0	0		
20	Universidad Metropolitana de Panamá	532	3,689	3,202	4,388	241	48	60	-60	32	1		
21	Sistema Estatal de Radio y Televisión	336	215	211	373	11	-1	12	9	10	10		
22	Sistema Panameño de Seguridad Alimentaria	366	351	352	373	23	-1	5	2	18	-3		
23	Dirección General de Contrataciones Públicas	315	306	306	306	9	9	-	-	20	9		
24	Autoridad Nacional de Contrataciones Públicas	153	101	100	143	10	10	-	-	10	1		
25	Secretaría Nacional de Ciencia, Tecnología e Innovación	176	299	299	153	59	23	-	-	59	23		
26	Autoridad de los Recursos Acuáticos	400	374	372	401	-1	2	-	-	-1	2		
27	Tribunal Administrativo de Contrataciones Públicas	99	75	48	24	9	9	-	-	24	9		
28	Autoridad de la Micro, Pequeña y Mediana Empresa	243	197	198	246	-3	-2	-	-	-3	-2		
29	Zona Franca del Barú	15	12	16	12	3	4	2	3	1	7		
30	Secretaría Nacional de Discapacidad	237	207	230	245	48	4	-	-	48	4		
31	Autoridad Nacional de Aduanas	1,361	1,589	1,640	1,411	-50	-51	-7	-1	-43	-50		
32	Instituto Nacional de la Mujer	156	139	158	158	-2	-12	-9	-7	39	7		
33	Secretaría Nacional de Niñez, Adolescencia y Familia	239	255	237	237	2	2	-	-	-22	-30		
34	Autoridad Nacional de Administración de Tierras	782	613	604	604	-22	-30	-8	-	-22	-30		
35	Autoridad de Pasaportes de Panamá	114	114	114	114	-	-	-	-	-	-		
36	Autoridad Nacional de Transparencia y Acceso a la Información	68	42	53	88	-18	-11	-	-	-18	-11		

**Cuadro No.9 DIFERENCIAS EN EL SUELDO BRUTO MENSUAL Y NÚMERO DE FUNCIONARIOS, PERMANENTES Y EVENTUALES, EN EL SECTOR PÚBLICO:  
MAYO DE 2018 - MAYO DE 2017 (Conclusión)**

No	ENTIDAD	TOTALES MAYO 2018			TOTALES MAYO 2017			DIFERENCIAS			PERMANENTES		
		SUELDO BRUTO		FUNCIO- NARIOS	SUELDO BRUTO		FUNCIO- NARIOS	SUELDO BRUTO		FUNCIO- NARIOS	SUELDO BRUTO		FUNCIO- NARIOS
		(en miles de B./)			(en miles de B./)			(en miles de B./)			(en miles de B./)		
	<b>Empresas Públicas</b>	<b>13,301</b>	<b>14,421</b>	<b>14,151</b>	<b>-413</b>	<b>16</b>	<b>174</b>	<b>-429</b>	<b>96</b>	<b>-33</b>	<b>-20</b>	<b>-1</b>	
37	Autoridad Marítima de Panamá	1,761	1,537	1,557	-33	-	-	-	0	-	0	0	
38	Birgos Nacionales	29	44	45	0	-	-	-	0	-	0	0	
39	Autoridad de Aeronáutica Civil	1,242	934	912	181	3	4	178	18	3	4	18	
40	Aeropuerto Internacional de Tocumen, S.A. 3/	2,095	1,668	1,429	505	239	239	505	239	239	239	239	
41	Instituto de Acueductos y Alcantarillados Nacionales	1,371	3,037	3,107	-1,317	-94	47	-1,223	-117	47	47	-117	
42	Instituto de Mercadeo Agropecuario	682	834	606	76	70	85	6	6	85	85	-5	
43	Empresa de Transmisión Eléctrica, S.A.	958	498	974	-16	-	-	-16	-12	-	-	-12	
44	Lotería Nacional de Beneficencia	1,502	1,867	1,421	81	-2	-2	83	-39	-2	-2	-39	
45	Zona Libre de Colón	616	702	617	-1	3	-4	-4	-7	-4	-4	-7	
46	Empresa de Generación Eléctrica, S. A.	34	15	43	-9	-	-	-9	-9	-	-	-9	
47	Agencia del Área Económica Especial Panamá Pacífico	151	101	161	-10	-	-	-10	-1	-	-	-1	
48	Autoridad de Aseo Urbano y Domiciliario	1,947	2,743	2,698	24	36	44	-12	1	44	44	1	
49	Empresa Nacional de Autopistas, S.A.	61	21	18	13	3	3	13	3	3	3	3	
50	Empresa Metro de Panamá, S.A.	671	420	578	93	-	-	93	44	-	-	44	
	<b>Intermediarios Financieros</b>	<b>9,227</b>	<b>7,226</b>	<b>6,970</b>	<b>645</b>	<b>7</b>	<b>14</b>	<b>638</b>	<b>242</b>	<b>7</b>	<b>14</b>	<b>242</b>	
51	Superintendencia de Bancos	759	447	443	-8	-	-	-7	4	-	-	4	
52	Banco de Desarrollo Agropecuario	859	768	756	60	41	48	19	-36	48	48	-36	
53	Banco Hipotecario Nacional	137	300	313	1	-2	-4	3	-9	-4	-4	-9	
54	Banco Nacional de Panamá	4,387	3,345	4,042	345	-26	-26	371	168	-26	-26	168	
55	Caja de Ahorros	2,452	1,878	1,793	178	-7	-6	185	91	-6	-6	91	
56	Superintendencia del Mercado de Valores	263	131	114	33	-	-	33	17	-	-	17	
57	Instituto de Seguro Agropecuario	248	283	284	9	2	2	7	-3	2	2	-3	
58	Superintendencia de Seguros y Reaseguros	122	74	64	27	-	-	27	10	-	-	10	
	<b>Total del Sector Público</b>	<b>320,789</b>	<b>231,741</b>	<b>225,442</b>	<b>28,654</b>	<b>-940</b>	<b>-984</b>	<b>29,594</b>	<b>7,283</b>	<b>6,299</b>	<b>-984</b>	<b>7,283</b>	

Nota: La sumatoria manual de algunos totales no son exactos por efecto del redondeo de decimas y centésimas no visibles.

1/ Incluye funcionarios transitorios y contingentes.

2/ Creado mediante Ley 6 de 25 de marzo de 2015, reemplaza a la Autoridad Nacional del Ambiente.

3/ La Sociedad Anónima Aeropuerto Internacional de Tocumen es responsable de la administración de cinco aeropuertos internacionales: Enrique Jiménez (Colón), Enrique Malek (Chiriquí), Scarlett Martínez (Coclé), Panamá Pacífico (Panamá Oeste) y Tocumen (Panamá).

(-) Cantidad nula o cero.

Cuadro No.10 SUELDO BRUTO MENSUAL Y NÚMERO DE FUNCIONARIOS, PERMANENTES Y EVENTUALES, EN EL SECTOR PÚBLICO: MAYO DE 2017

No.	ENTIDAD	PERMANENTES			EVENTUALES Z/			TOTALES		
		SUELDO BRUTO J/ (en miles de Br.) (1)	FUNCIONARIOS (2)	SUELDO PROMEDIO (en Balboas) (3)=(1)/(2)*1000	SUELDO BRUTO (en miles de Br.) (4)	FUNCIONARIOS (5)	SUELDO PROMEDIO (en Balboas) (6)=(4)/(5)*1000	SUELDO BRUTO (en miles de Br.) (7)=(1)+(4)	FUNCIONARIOS (8)=(2)+(5)	SUELDO PROMEDIO (en Balboas) (9)=(7)/(8)*1000
	<b>Gobierno Central</b>	169,112	135,575	1,247	9,809	10,429	941	178,921	146,004	1,225
1	Asamblea Nacional	2,259	1,782	1,268	446	336	1,327	2,705	2,118	1,277
2	Contraloría General de la República	4,691	3,429	1,365	185	170	1,088	4,866	3,599	1,352
3	Ministerio de la Presidencia	2,435	2,173	1,117	160	159	1,006	2,595	2,338	1,110
4	Servicio de Protección Institucional (SPI)	2,004	1,856	1,080	7	6	1,167	2,011	1,862	1,080
5	Ministerio de Gobierno	3,176	3,663	867	195	168	1,161	3,371	3,831	880
6	Ministerio de Seguridad Pública	33,172	28,801	1,152	480	423	1,135	33,652	29,224	1,152
7	Ministerio de Relaciones Exteriores	727	562	1,294	82	55	1,491	809	617	1,311
8	Ministerio de Educación	61,464	51,059	1,204	4,873	5,617	868	66,337	56,676	1,170
9	Ministerio de Comercio e Industrias	827	765	1,081	211	211	1,000	1,038	976	1,064
10	Ministerio de Obras Públicas	1,698	2,194	774	148	183	809	1,846	2,377	777
11	Ministerio de Desarrollo Agropecuario	2,816	2,162	1,302	522	613	852	3,338	2,775	1,203
12	Ministerio de Salud	27,862	15,616	1,784	755	862	862	28,617	16,492	1,203
13	Ministerio de Trabajo y Desarrollo Laboral	905	887	1,020	344	317	1,085	1,249	1,204	1,037
14	Ministerio de Vivienda y Ordenamiento Territorial	852	899	948	-	-	-	852	899	948
15	Ministerio de Economía y Finanzas	2,864	2,121	1,350	1,139	1,003	1,136	4,003	3,124	1,281
16	Ministerio de Desarrollo Social	1,349	1,498	901	71	78	910	1,420	1,576	901
17	Ministerio de Ambiente 3/	1,703	1,485	1,147	102	129	791	1,805	1,614	1,118
18	Órgano Judicial	6,499	5,118	1,270	14	15	933	6,513	5,133	1,269
19	Procuraduría General de la Nación	6,521	5,209	1,252	-	-	-	6,521	5,209	1,252
20	Tribunal Electoral	2,359	2,591	926	68	65	39	2,467	2,656	929
21	Procuraduría de la Administración	201	172	1,169	4	3	1,333	205	175	1,171
22	Fiscalía General Electoral	189	151	1,252	-	-	-	189	151	1,252
23	Tribunal de Cuentas	138	104	1,702	1	1	1,000	178	105	1,695
24	Fiscalía General de Cuentas	95	95	1,453	2	1	-	140	96	1,458
25	Defensoría del Pueblo	171	162	1,056	-	-	-	171	162	1,056
26	Tribunal Administrativo Tributario	110	72	1,528	-	-	-	110	72	1,528
27	Representantes de Corregimientos	1,913	943	2,029	-	-	-	1,913	943	2,029
	<b>Sector Descentralizado</b>	103,711	68,826	1,507	9,503	10,612	895	113,214	79,438	1,425
	<b>Instituciones Descentralizadas</b>	82,437	49,057	1,680	8,481	9,260	916	90,918	58,317	1,559
1	Autoridad del Tránsito y Transporte Terrestre	762	626	822	305	467	653	1,229	758	1,593
2	Autoridad Nacional de los Servicios Públicos	687	457	1,503	-	-	-	687	457	1,503
3	Caja de Seguro Social	51,748	26,635	1,943	1,585	1,096	1,446	53,333	27,731	1,923
4	Autoridad de Protección al Consumidor y Defensa de la Competencia	465	490	949	-	-	-	465	490	949
5	Sistema de Ahorro y Capitalización	44	26	1,692	11	4	2,750	55	30	1,833
6	Instituto para la Formación y Aprovechamiento de los Recursos Humanos	449	524	857	207	272	643	656	796	824
7	Instituto de Investigación Agropecuaria de Panamá	287	510	563	9	14	643	286	524	565
8	Instituto Nacional de Cultura	983	965	1,008	17	21	810	1,010	1,006	1,004
9	Instituto Panameño de Deportes	325	416	781	291	313	930	616	729	845
10	Instituto Nacional de Formación Profesional y Capacitación para el Desarrollo Humano	437	506	864	106	144	736	543	650	835
11	Instituto Panameño de Rehabilitación Especial	2,399	1,862	1,288	219	115	1,604	2,618	1,977	1,924
12	Autoridad Nacional para la Innovación Gubernamental	226	117	1,932	73	6	1,932	232	20	1,933
13	Autoridad de Turismo de Panamá	364	380	952	6	57	281	367	437	1,000
14	Autoridad de Turismo de Panamá Cooperativo	273	257	1,062	132	127	1,039	405	384	1,055
15	Instituto Comemorativo Gorgas de Estudios de la Salud	421	262	1,607	47	60	783	468	322	1,453
16	Registro Público de Panamá	632	703	899	12	6	2,000	644	709	908
17	Universidad Autónoma de Chiriquí	3,148	1,830	1,720	245	216	1,134	3,393	2,046	1,658
18	Universidad de Panamá	8,852	4,436	1,995	3,764	4,437	848	12,616	8,873	1,422
19	Universidad Especializada de Las Américas	650	481	1,351	690	1,186	582	1,340	1,667	804
20	Universidad Marítima Internacional de Panamá	4,411	2,725	1,619	470	393	1,196	4,881	3,118	1,565
21	Universidad Tecnológica de Panamá	279	173	1,613	36	34	1,059	315	207	1,522
22	Sistema Estatal de Radio y Televisión	352	337	1,045	21	15	1,400	352	352	1,060
23	Autoridad Panameña de Seguridad de Alimentos	357	306	1,167	-	-	-	357	306	1,167
24	Dirección General de Contrataciones Públicas	143	153	1,430	-	-	-	143	100	1,430
25	Secretaría Nacional de Ciencia, Tecnología e Innovación	299	153	1,954	-	-	-	299	153	1,954
26	Autoridad de los Recursos Acuáticos	401	372	1,078	-	-	-	401	372	1,078
27	Tribunal Administrativo de Contrataciones Públicas	75	48	1,563	-	-	-	75	48	1,563
28	Autoridad de la Micro, Pequeña y Mediana Empresa	246	199	1,236	-	-	-	246	199	1,236
29	Zona Franca del Barú	11	13	846	1	3	333	12	16	750
30	Secretaría Nacional de Discapacidad	245	230	1,065	-	-	-	245	230	1,065
31	Autoridad Nacional de Aduanas	1,201	1,390	864	210	250	840	1,411	1,640	860
32	Instituto Nacional de la Mujer	145	138	1,051	13	13	1,000	158	151	1,046
33	Secretaría Nacional de Niñez, Adolescencia y Familia	252	234	1,077	3	3	1,000	255	237	1,076
34	Autoridad Nacional de Administración de Tierras	804	843	954	-	-	-	804	843	954
35	Autoridad de Pasaportes de Panamá	104	104	1,000	8	11	727	112	115	974
36	Autoridad Nacional de Transparencia y Acceso a la Información	86	53	1,623	-	-	-	86	53	1,623

Cuadro No.10 SUELDO BRUTO MENSUAL Y NÚMERO DE FUNCIONARIOS, PERMANENTES Y EVENTUALES, EN EL SECTOR PÚBLICO:  
MAYO DE 2017 (Conclusion)

No.	ENTIDAD	PERMANENTES			EVENTUALES <sup>2/</sup>			TOTALES		
		SUELDO BRUTO <sup>1/</sup> (en miles de B./.) (1)	FUNCIONARIOS (2)	SUELDO PROMEDIO (en Balboas) (3)=(1)/(2)*1000	SUELDO BRUTO (en miles de B./.) (4)	FUNCIONARIOS (5)	SUELDO PROMEDIO (en Balboas) (6)=(4)/(5)*1000	SUELDO BRUTO (en miles de B./.) (7)=(1+4)	FUNCIONARIOS (8)=(2+5)	SUELDO PROMEDIO (en Balboas) (9)=(7)/(8)*1000
	<b>Empresas Públicas</b>	<b>12,933</b>	<b>13,104</b>	<b>987</b>	<b>781</b>	<b>1,047</b>	<b>13,714</b>	<b>14,151</b>	<b>969</b>	
37	Autoridad Marítima de Panamá	1,794	1,557	1,152	-	-	1,794	1,557	1,152	
38	Bingos Nacionales	29	45	644	-	-	29	45	644	
39	Autoridad Aeronáutica Civil	1,224	900	1,360	18	12	1,242	912	1,362	
40	Aeropuerto Internacional de Tocumen, S.A. <sup>4/</sup>	1,590	1,429	1,113	-	-	1,590	1,429	1,113	
41	Instituto de Acueductos y Alcantarillados Nacionales	2,461	2,832	869	227	275	2,688	3,107	865	
42	Instituto de Mercadeo Agropecuario	248	243	1,021	358	511	606	754	804	
43	Empresa de Transmisión Eléctrica, S.A.	974	510	1,910	8	9	974	510	1,910	
44	Lotería Nacional de Beneficencia	1,413	1,899	744	8	68	1,421	1,908	745	
45	Zona Libre de Colón	554	645	859	63	68	617	713	865	
46	Empresa de Generación Eléctrica, S. A.	43	22	1,955	-	-	43	22	1,955	
47	Agencia del Área Económica Especial Panamá Pacífico	161	102	1,578	-	-	161	102	1,578	
48	Autoridad de Aseo Urbano y Domiciliario	1,816	2,526	719	107	172	1,923	2,698	713	
49	Empresa Nacional de Autopistas, S.A.	48	18	2,667	-	-	48	18	2,667	
50	Empresa Metro de Panamá, S.A.	578	376	1,537	-	-	578	376	1,537	
	<b>Intermediarios Financieros</b>	<b>8,341</b>	<b>6,665</b>	<b>1,251</b>	<b>241</b>	<b>305</b>	<b>8,582</b>	<b>6,970</b>	<b>1,231</b>	
51	Superintendencia de Bancos	764	441	215	3	2	767	443	1731	
52	Banco de Desarrollo Agropecuario	735	685	1,073	64	71	799	756	1,057	
53	Banco Hipotecario Nacional	127	299	425	9	14	136	313	435	
54	Banco Nacional de Panamá	4,011	3,168	1,266	31	35	4,042	3,203	1,262	
55	Caja de Ahorros	2,212	1,711	1,283	62	82	2,274	1,793	1,268	
56	Superintendencia del Mercado de Valores	230	114	2,018	-	-	230	114	2,018	
57	Instituto de Seguro Agropecuario	167	183	913	72	101	239	284	842	
58	Superintendencia de Seguros y Reaseguros	95	64	1,484	-	-	95	64	1,484	
	<b>Total del Sector Público</b>	<b>272,823</b>	<b>204,401</b>	<b>1,335</b>	<b>19,312</b>	<b>21,041</b>	<b>292,135</b>	<b>225,442</b>	<b>1,296</b>	

<sup>1/</sup> No se incluye pago correspondiente a vacaciones expiradas.

<sup>2/</sup> Incluye empleados transitorios y contingentes.

<sup>3/</sup> Creado mediante Ley 6 de 25 de marzo de 2015; remplaza a la Autoridad Nacional del Ambiente.

<sup>4/</sup> La Sociedad Anónima Aeropuerto Internacional de Tocumen es responsable de la administración de cinco aeropuertos internacionales: Enrique Jiménez (Colón), Scarlett Martínez (Cooles), Panamá Pacífico (Panamá Oeste) y Tocumen (Panamá).

<sup>a/</sup> Incluye pago por B/2,475 a 119 observadores meteorológicos.

(-) Cantidad nula o cero.

(.) Dato no aplicable

Cuadro No.11 SUELDO BRUTO MENSUAL Y NÚMERO DE FUNCIONARIOS, PERMANENTES Y EVENTUALES, EN EL SECTOR PÚBLICO: ABRIL DE 2018

No.	ENTIDAD	PERMANENTES			EVENTUALES 2/			TOTALES		
		SUELDO BRUTO J/ (en miles de B./) (1)	FUNCIONARIOS (2)	SUELDO PROMEDIO (en Balboas) (3)=(1)/(2)*1000	SUELDO BRUTO (en miles de B./) (4)	FUNCIONARIOS (5)	SUELDO PROMEDIO (en Balboas) (6)=(4)/(5)*1000	SUELDO BRUTO (en miles de B./) (7)=(4)+(5)	FUNCIONARIOS (8)=(2)+(5)	SUELDO PROMEDIO (en Balboas) (9)=(7)/(8)*1000
	<b>Gobierno Central</b>	<b>195,387</b>	<b>138,373</b>	<b>1,412</b>	<b>7,973</b>	<b>9,246</b>	<b>203,360</b>	<b>147,619</b>	<b>1,378</b>	
1	Asamblea Nacional	2,883	1,934	1,491	149	146	3,032	2,080	1,458	
2	Contraloría General de la República	5,002	3,519	1,421	292	325	5,294	3,844	1,377	
3	Ministerio de la Presidencia	2,656	2,375	1,118	-	-	2,656	2,375	1,118	
4	Servicio de Protección Institucional (SPI)	2,152	1,887	1,140	-	-	2,152	1,887	1,140	
5	Ministerio de Gobierno	3,281	3,686	890	277	238	1,164	3,586	1,907	
6	Ministerio de Seguridad Pública	33,763	33,582	1,000	506	470	1,000	33,582	1,000	
7	Ministerio de Relaciones Exteriores	79,218	79,169	1,518	3,080	4,347	1,518	79,169	1,338	
8	Ministerio de Educación e Industrias	804	747	1,076	197	192	1,076	82,296	1,456	
9	Ministerio de Comercio e Industrias	1,759	2,221	792	140	185	1,001	2,406	1,066	
10	Ministerio de Obras Públicas	2,951	2,213	1,333	521	185	1,899	2,406	789	
11	Ministerio de Desarrollo Agropecuario	32,333	15,551	2,079	1,079	1,151	3,472	2,858	1,215	
12	Ministerio de Salud	966	918	1,052	356	319	1,322	1,237	1,069	
13	Ministerio de Trabajo y Desarrollo Laboral	834	885	942	905	832	834	885	942	
14	Ministerio de Vivienda y Ordenamiento Territorial	3,131	2,304	1,359	71	76	1,088	4,036	3,136	
15	Ministerio de Economía y Finanzas	1,350	1,516	891	1	1	1,350	1,516	1,111	
16	Ministerio de Desarrollo Social	1,712	1,511	1,133	-	-	1,712	1,511	1,133	
17	Ministerio de Ambiente 3/	8,034	5,365	1,497	1	1	1,000	8,035	1,497	
18	Ministerio de Justicia	7,278	5,565	1,308	194	164	1,183	7,278	1,308	
19	Procuraduría General de la Nación	2,524	2,677	943	115	110	1,045	2,841	1,367	
20	Procuraduría de la Administración	315	201	1,567	-	-	315	201	1,567	
21	Fiscalía General Electoral	200	144	1,389	115	110	1,045	315	1,240	
22	Tribunal de Cuentas	180	105	1,714	1	1	1,000	181	1,708	
23	Fiscalía General de Cuentas	138	14	1,068	-	-	1,068	138	1,068	
24	Ministerio de Asesoría Jurídica	103	173	1,661	-	-	1,661	173	1,661	
25	Tribunal Administrativo, Tributario y Representantes de Corregimientos	1,315	1,200	1,096	-	-	1,315	1,200	1,096	
	<b>Sector Descentralizado</b>	<b>115,280</b>	<b>72,349</b>	<b>1,593</b>	<b>9,745</b>	<b>9,865</b>	<b>125,025</b>	<b>82,214</b>	<b>1,521</b>	
	<b>Instituciones Descentralizadas</b>	<b>93,848</b>	<b>52,315</b>	<b>1,794</b>	<b>8,751</b>	<b>8,394</b>	<b>102,599</b>	<b>60,709</b>	<b>1,690</b>	
1	Autoridad del Tránsito y Transporte Terrestre	873	846	1,032	123	184	986	1,030	967	
2	Autoridad Nacional de los Servicios Públicos	721	445	1,620	-	-	721	445	1,620	
3	Caja de Seguro Social	61,247	29,130	2,103	2,747	1,947	63,994	31,077	2,059	
4	Autoridad de Protección al Consumidor y Defensa de la Competencia	461	488	945	-	-	461	488	945	
5	Sistema de Ahorro y Capitalización	42	26	1,615	6	5	1,200	48	1,548	
6	Instituto para la Formación y Aprovechamiento de los Recursos Humanos	459	517	888	216	281	675	798	846	
7	Instituto de Investigación Agropecuaria de Panamá	269	490	549	8	14	571	504	550	
8	Instituto Nacional de Cultura	1,120	979	1,144	36	27	1,333	1,156	1,149	
9	Instituto Panameño de Deportes	336	409	822	236	277	852	686	834	
10	Instituto Nacional de Formación Profesional y Capacitación para el Desarrollo Humano	431	496	869	102	127	533	623	856	
11	Instituto Panameño de Rehabilitación Especial	2,889	1,655	1,547	94	57	1,649	1,912	1,550	
12	Autoridad Nacional para la Innovación Gubernamental	251	128	1,961	-	-	251	128	1,961	
13	Instituto Panameño Autónomo Cooperativo	397	396	1,000	89	62	1,435	460	1,057	
14	Instituto de Turismo de Panamá	333	285	1,186	45	42	1,296	327	1,356	
15	Instituto Científico y Tecnológico de Estudios de la Salud	469	469	1,675	46	58	1,776	514	1,521	
16	Registro Público de Panamá	630	697	904	13	8	1,625	643	912	
17	Universidad Autónoma de Chiriquí	3,258	1,845	1,766	261	267	1,978	3,519	1,666	
18	Universidad de Panamá	9,102	5,036	1,807	3,505	3,967	12,607	9,003	1,400	
19	Universidad Especializada de Las Américas	764	486	1,572	450	451	1,214	937	1,296	
20	Universidad Tecnológica de Panamá	4,731	2,823	1,676	537	351	1,530	5,268	1,660	
21	Universidad Marítima Internacional de Panamá	275	172	1,599	46	41	1,122	213	1,507	
22	Sistema Estatal de Radio y Televisión	369	333	1,108	26	17	1,529	350	1,129	
23	Autoridad Panameña de Seguridad de Alimentos	376	313	1,201	-	-	376	313	1,201	
24	Dirección General de Contrataciones Públicas	146	98	1,490	-	-	146	98	1,490	
25	Secretaría Nacional de Ciencia, Tecnología e Innovación	354	174	2,034	-	-	354	174	2,034	
26	Autoridad de los Recursos Acuáticos	396	371	1,067	-	-	396	371	1,067	
27	Tribunal Administrativo de Contrataciones Públicas	237	195	1,215	-	-	237	195	1,215	
28	Autoridad de la Micro, Pequeña y Mediana Empresa	1,2	14	857	3	6	500	20	750	
29	Zona Franca del Barú	286	236	1,212	-	-	286	236	1,212	
30	Secretaría Nacional de Discapacidad	1,139	1,322	862	195	234	1,334	236	857	
31	Autoridad Nacional de Aduanas	253	235	1,083	4	6	667	238	1,112	
32	Autoridad Nacional de la Mujer, Adolescencia y Familia	258	206	1,112	-	-	258	206	1,112	
33	Secretaría Nacional de Administración de Tierras	782	806	970	-	-	782	806	970	
34	Autoridad Nacional de Administración de Tierras	119	114	1,044	-	-	119	114	1,044	
35	Autoridad de Pasaportes de Panamá	66	42	1,571	-	-	66	42	1,571	
36	Autoridad Nacional de Transparencia y Acceso a la Información									



Cuadro No.11 SUELDO BRUTO MENSUAL Y NÚMERO DE FUNCIONARIOS, PERMANENTES Y EVENTUALES, EN EL SECTOR PÚBLICO:  
ABRIL DE 2018 (Conclusión)

No.	ENTIDAD	PERMANENTES			EVENTUALES Z/			TOTALES		
		SUELDO BRUTO <sup>1/</sup> (en miles de B./.) (1)	SUELDO PROMEDIO (en Balboas) (3)=(1)/(2)*1000	SUELDO BRUTO (en miles de B./.) (4)	SUELDO PROMEDIO (en Balboas) (6)=(4)/(5)*1000	SUELDO BRUTO (en miles de B./.) (7)=(1+4)	SUELDO PROMEDIO (en Balboas) (9)=(7)/(8)*1000	SUELDO BRUTO (en miles de B./.) (4)	SUELDO PROMEDIO (en Balboas) (6)=(4)/(5)*1000	SUELDO BRUTO (en miles de B./.) (7)=(1+4)
	<b>Empresas Públicas</b>	<b>12,538</b>	<b>954</b>	<b>749</b>	<b>1,133</b>	<b>661</b>	<b>13,287</b>	<b>14,277</b>	<b>931</b>	
37	Autoridad Marítima de Panamá	1,750	1,142	-	-	..	1,750	1,532	1,142	
38	Bingos Nacionales	29	659	-	-	..	29	44	659	
39	Autoridad Aeronáutica Civil	1,408	1,525	21	16	1,313	1,429	939	1,522	
40	Aeropuerto Internacional de Tocumen, S.A. 4/	2,037	1,650	-	-	..	2,037	1,650	1,235	
41	Aeropuerto Internacional de Tocumen, S.A. 4/	1,263	2,768	126	313	403	1,389	3,081	451	
42	Instituto de Acuicultura y Alcantarillados Nacionales	251	237	408	547	746	659	784	841	
43	Instituto de Mercado Agropecuario	1,518	1,857	6	7	857	1,524	1,864	2,016	
44	Lotería Nacional de Beneficencia	542	859	61	58	1,052	603	689	875	
45	Zona Libre de Colón	33	2,200	-	-	..	33	15	2,200	
46	Empresa de Generación Eléctrica, S. A.	152	1,567	-	-	..	152	97	1,567	
47	Agencia del Área Económica Especial Panamá Pacífico	1,798	723	127	192	661	1,925	2,680	718	
48	Autoridad de Aseo Urbano y Domiciliario	56	2,947	-	-	..	56	19	2,947	
49	Empresa Nacional de Autopistas, S.A.	723	1,817	-	-	..	723	398	1,817	
50	Empresa Metro de Panamá, S.A.	<b>8,894</b>	<b>1,291</b>	<b>245</b>	<b>338</b>	<b>725</b>	<b>9,139</b>	<b>7,228</b>	<b>1,264</b>	
	<b>Intermediarios Financieros</b>									
51	Superintendencia de Bancos	761	1,702	2	2	1,000	763	449	1,699	
52	Banco de Desarrollo Agropecuario	799	1,222	98	115	852	897	769	1,166	
53	Banco Hipotecario Nacional	132	449	8	10	800	140	304	461	
54	Banco Nacional de Panamá	4,349	1,314	5	8	625	4,354	3,318	1,312	
55	Caja de Ahorros	2,299	1,298	57	76	750	2,356	1,847	1,276	
56	Superintendencia del Mercado de Valores	265	2,038	-	-	..	265	130	2,038	
57	Instituto de Seguro Agropecuario	167	791	75	127	591	242	338	716	
58	Superintendencia de Seguros y Reaseguros	122	1,671	-	-	..	122	73	1,671	
	<b>Total del Sector Público</b>	<b>310,667</b>	<b>1,474</b>	<b>17,718</b>	<b>19,111</b>	<b>927</b>	<b>328,385</b>	<b>229,833</b>	<b>1,429</b>	

1/ No se incluye pago correspondiente a Vigencias expiradas.

2/ Incluye empleados transitorios y contingentes.

3/ Creado mediante Ley 8 de 25 de marzo de 2015; reemplaza a la Autoridad Nacional del Ambiente.

4/ La Sociedad Anónima Aeropuerto Internacional de Tocumen es responsable de la administración de cinco aeropuertos internacionales: Enrique Jiménez (Colón), Scarlett Martínez (Chiriquí), Scarlett Martínez (Coclé), Panamá Pacífico (Panamá Oeste) y Tocumen (Panamá).

a/ Incluye pago por B./2,740.76 a 118 observadores meteorológicos.

(-) Cantidad nula o cero.

(.) Dato no aplicable