



REPÚBLICA DE PANAMÁ
CONTRALORÍA GENERAL DE LA REPÚBLICA

INFORME DE LA PLANILLA DEL SECTOR PÚBLICO
Al 30 de noviembre de 2017



Enero de 2018

REPÚBLICA DE PANAMÁ
CONTRALORÍA GENERAL DE LA REPÚBLICA
Dirección de Asesoría Económica y Financiera

FEDERICO HUMBERT
Contralor General

NITZIA R. DE VILLARREAL
Subcontralora General

CARLOS A. GARCÍA MOLINO
Secretario General

LUIS A. LAMBOGLIA B.
Director Encargado

Unidad de Análisis e Informes Especiales

Asesores Económico-Financieros

María De L. Nájera S.
Casiano Vergara
(Coordinadores)

Melissa M. De Sedas R.
Marisol Q. de Cheng
Manuel Navarrete P.

ÍNDICE GENERAL

	Pág.
RESUMEN	vi
PLANILLA DEL SECTOR PÚBLICO AL MES DE NOVIEMBRE DE 2017	
1. NÚMERO DE FUNCIONARIOS: NOVIEMBRE 2017 Y 2016	1
1.1 SECTOR PÚBLICO	1
1.2 GOBIERNO CENTRAL	2
1.2.1 FUNCIONARIOS PERMANENTES Y EVENTUALES	2
1.2.2 FUNCIONARIOS PERMANENTES	2
1.2.3 FUNCIONARIOS EVENTUALES	3
1.3 SECTOR DESCENTRALIZADO	4
1.3.1 FUNCIONARIOS PERMANENTES Y EVENTUALES	4
1.3.2 FUNCIONARIOS PERMANENTES	4
1.3.3 FUNCIONARIOS EVENTUALES	5
2. SUELDO BRUTO: NOVIEMBRE 2017 Y 2016	6
2.1 SECTOR PÚBLICO	6
2.2 GOBIERNO CENTRAL	6
2.2.1 SUELDO BRUTO TOTAL	6
2.2.2 SUELDO BRUTO PERMANENTES	7
2.2.3 SUELDO BRUTO EVENTUALES	7
2.3 SECTOR DESCENTRALIZADO	8
2.3.1 SUELDO BRUTO TOTAL	8
2.3.2 SUELDO BRUTO PERMANENTES	8
2.3.3 SUELDO BRUTO EVENTUALES	9

ÍNDICE DE CUADROS

PLANILLA DEL SECTOR PÚBLICO, AL MES DE NOVIEMBRE DE 2017 Y 2016	Pág.
CUADRO No.1 NÚMERO DE FUNCIONARIOS DEL SECTOR PÚBLICO, ENERO-NOVIEMBRE: AÑOS 2017 Y 2016	1
CUADRO No.2 SUELDO BRUTO DE LA PLANILLA DEL SECTOR PÚBLICO, ENERO-NOVIEMBRE: AÑOS 2017 Y 2016	6
CUADRO No.3 NÚMERO DE FUNCIONARIOS PERMANENTES Y EVENTUALES EN EL SECTOR PÚBLICO, ENERO-NOVIEMBRE DE 2017	10
CUADRO No.4 SUELDO BRUTO MENSUAL Y ACUMULADO DE FUNCIONARIOS PERMANENTES Y EVENTUALES EN EL SECTOR PÚBLICO: ENERO-NOVIEMBRE DE 2017	12
CUADRO No.5 NÚMERO DE FUNCIONARIOS PERMANENTES Y EVENTUALES EN EL SECTOR PÚBLICO: ENERO-NOVIEMBRE DE 2016	14
CUADRO No.6 SUELDO BRUTO MENSUAL Y ACUMULADO DE FUNCIONARIOS PERMANENTES Y EVENTUALES DEL SECTOR PÚBLICO: ENERO-NOVIEMBRE DE 2016	16
CUADRO No.7 SUELDO BRUTO MENSUAL Y NÚMERO DE FUNCIONARIOS, PERMANENTES Y EVENTUALES, EN EL SECTOR PÚBLICO: NOVIEMBRE DE 2017	18
CUADRO No.8 DIFERENCIAS EN EL SUELDO BRUTO MENSUAL Y NÚMERO DE FUNCIONARIOS, PERMANENTES Y EVENTUALES, EN EL SECTOR PÚBLICO: NOVIEMBRE 2017-OCTUBRE 2017	20
CUADRO No.9 DIFERENCIAS EN EL SUELDO BRUTO MENSUAL Y NÚMERO DE FUNCIONARIOS, PERMANENTES Y EVENTUALES, EN EL SECTOR PÚBLICO: NOVIEMBRE 2017-NOVIEMBRE 2016	22
CUADRO No.10 SUELDO BRUTO MENSUAL Y NÚMERO DE FUNCIONARIOS PERMANENTES Y EVENTUALES, EN EL SECTOR PÚBLICO: NOVIEMBRE DE 2016	24
CUADRO No.11 SUELDO BRUTO MENSUAL Y NÚMERO DE FUNCIONARIOS, PERMANENTES Y EVENTUALES, EN EL SECTOR PÚBLICO: OCTUBRE DE 2017	26

ÍNDICE DE GRÁFICAS

Pág.

PLANILLA DEL SECTOR PÚBLICO

I. NÚMERO DE FUNCIONARIOS AL MES DE NOVIEMBRE DE 2017

GOBIERNO CENTRAL

GRÁFICA No.1	NÚMERO DE FUNCIONARIOS PERMANENTES Y EVENTUALES DEL GOBIERNO CENTRAL: ENERO-NOVIEMBRE DE 2017 Y 2016	2
GRÁFICA No.2	NÚMERO DE FUNCIONARIOS PERMANENTES DEL GOBIERNO CENTRAL: ENERO-NOVIEMBRE DE 2017 Y 2016	3
GRÁFICA No.3	NÚMERO DE FUNCIONARIOS EVENTUALES DEL GOBIERNO CENTRAL: ENERO-NOVIEMBRE DE 2017 Y 2016	3

SECTOR DESCENTRALIZADO

GRÁFICA No.4	NÚMERO DE FUNCIONARIOS PERMANENTES Y EVENTUALES DEL SECTOR DESCENTRALIZADO: ENERO-NOVIEMBRE DE 2017 Y 2016	4
GRÁFICA No.5	NÚMERO DE FUNCIONARIOS PERMANENTES DEL SECTOR DESCENTRALIZADO: ENERO-NOVIEMBRE DE 2017 Y 2016	5
GRÁFICA No.6	NÚMERO DE FUNCIONARIOS EVENTUALES DEL SECTOR DESCENTRALIZADO: ENERO-NOVIEMBRE DE 2017 Y 2016	5

II. SUELDO BRUTO AL MES DE NOVIEMBRE DE 2017

GOBIERNO CENTRAL

GRÁFICA No.7	SUELDO BRUTO DE FUNCIONARIOS PERMANENTES Y EVENTUALES DEL GOBIERNO CENTRAL: ENERO-NOVIEMBRE DE 2017 Y 2016	6
GRÁFICA No.8	SUELDO BRUTO DE FUNCIONARIOS PERMANENTES DEL GOBIERNO CENTRAL: ENERO-NOVIEMBRE DE 2017 Y 2016	7
GRÁFICA No.9	SUELDO BRUTO DE FUNCIONARIOS EVENTUALES DEL GOBIERNO CENTRAL: ENERO-NOVIEMBRE DE 2017 Y 2016	7

SECTOR DESCENTRALIZADO

GRÁFICA No.10	SUELDO BRUTO DE FUNCIONARIOS PERMANENTES Y EVENTUALES DEL SECTOR DESCENTRALIZADO: ENERO-NOVIEMBRE DE 2017 Y 2016	8
GRÁFICA No.11	SUELDO BRUTO DE FUNCIONARIOS PERMANENTES DEL SECTOR DESCENTRALIZADO: ENERO-NOVIEMBRE DE 2017 Y 2016	9
GRÁFICA No.12	SUELDO BRUTO DE FUNCIONARIOS EVENTUALES DEL SECTOR DESCENTRALIZADO: ENERO-NOVIEMBRE DE 2017 Y 2016	9

RESUMEN
PLANILLA DEL SECTOR PÚBLICO
NOVIEMBRE-2017

1. La planilla del Sector Público registró en el mes noviembre de 2017, un total de 236,738 funcionarios y un sueldo bruto de B/.322.6 millones.
2. El total de funcionarios se descomponen en 210,439 permanentes y 26,299 eventuales. De acuerdo al sector, 151,161 corresponden al Gobierno Central y 85,577 al Sector Descentralizado.
3. Del total del sueldo bruto (B/.322.6 millones), B/.299.8 millones corresponden a permanentes y B/.22.8 millones a eventuales. En la composición por sector, B/.199.6 millones pertenecen al Gobierno Central y B/.123.0 millones al Sector Descentralizado.
4. Comparado con el mes anterior, en noviembre de 2017 se registró un aumento de 3,627 funcionarios, en el que los permanentes aumentaron en 1,266 (0.6%) y los eventuales en 2,361 (9.9%). En el total de aumentos destacan las siguientes instituciones: la Universidad Especializada de Las Américas con 1,368, la Caja de Seguro Social con 1,019, la Universidad Tecnológica de Panamá con 386, el Ministerio de Educación con 204, el Ministerio de Gobierno con 166, el Servicio de Protección Institucional con 122, el Aeropuerto Internacional de Tocumen con 111, el Ministerio de Seguridad Pública con 73, la Procuraduría General de la Nación con 68, la Universidad Autónoma de Chiriquí con 58, el Órgano Judicial con 52, la Asamblea Nacional con 48, la Universidad de Panamá con 48, el Ministerio de Trabajo y Desarrollo Laboral con 40 y Ministerio de la Presidencia con 21.
5. La planilla del mes de noviembre de 2017, con respecto al mes de octubre de 2017, registró un incremento de B/.1.6 millones en el sueldo bruto; con B/.452 mil en permanentes (0.2%) y B/.1.1 millones en eventuales (5.2%).
6. Al comparar la planilla de noviembre de 2017 con la de noviembre de 2016 se observa un aumento de 10,261 funcionarios (4.5%), desglosados en un aumento de 10,167 funcionarios permanentes (5.1%) y una disminución de 94 eventuales (0.4%). Las instituciones con mayores aumentos son las siguientes: la Caja de Seguro Social con 2,832, el Ministerio de Educación con 1,475, el Ministerio de Desarrollo Agropecuario con 784, la Procuraduría General de la Nación con 712, la Universidad Especializada de Las Américas con 707, el Ministerio de Seguridad Pública con 674, el Órgano Judicial con 488, la Asamblea de Representantes con 431, la Contraloría General de la República con 280, el Ministerio de Gobierno con 279, el Aeropuerto Internacional de Tocumen con 240, el Ministerio de Salud con 192, el Ministerio de la Presidencia con 184, el Tribunal Electoral con 167, la Autoridad Aeronáutica Civil con 152 y la Asamblea Nacional con 130.
7. Igualmente, con respecto a noviembre de 2016, la planilla noviembre de 2017 reflejó un aumento de B/.46.1 millones (16.7%) en el sueldo bruto, desglosados en un aumento de B/.47 millones (18.6%) en funcionarios permanentes y una disminución de B/.958 mil (4.0%) en funcionarios eventuales.
8. Recomendamos que la contratación de personal a laborar en el Estado, se dé en el marco de lo estrictamente necesario para el cumplimiento de los objetivos, los planes estratégicos institucionales, los programas de trabajo, requerimientos reales orientados a aumentar su productividad y el logro de las metas que tiene cada Institución Pública, dando cumplimiento a las normas y disposiciones administrativas que guarden el ordenamiento institucional.

PLANILLA DEL SECTOR PÚBLICO: NOVIEMBRE DE 2017

El presente Informe de la Planilla del Sector Público contiene el número de funcionarios y los montos salariales pagados en el mes de noviembre 2017 y su comparación con el mes anterior y con noviembre de 2016. También presenta el número promedio de funcionarios al mes de noviembre de 2017 comparado con el promedio a noviembre de 2016 y el monto acumulado de salarios pagados a noviembre de 2017 y su comparación con el acumulado a noviembre de 2016. La fuente de esta información la constituyen los registros centrales de pago de la Contraloría General de la República y los informes de planillas remitidos por las Instituciones, cuyos pagos no se procesan en esta Institución.

Actualmente la planilla consta de ochenta y tres (83) entidades conformadas de la siguiente manera: 25 del Gobierno Central, 36 de las Instituciones Descentralizadas, 14 de las Empresas Públicas y 8 de los Intermediarios Financieros; excluye a la Autoridad del Canal, patronatos y los municipios con excepción del pago a los Representantes de Corregimiento. Igualmente se excluyen los pagos por horas extras, vigencias expiradas, décimo tercer mes, gastos de representación, jubilaciones y funcionarios eventuales de proyectos de inversión.

En el mes de noviembre de 2017, la planilla registró un total de 236,738 funcionarios, con un pago de B/.322.6 millones de sueldo bruto. (Ver Cuadros No.1 y No.2). A continuación el desglose de esta planilla en número de funcionarios y sueldo bruto pagado.

1. NÚMERO DE FUNCIONARIOS: NOVIEMBRE 2017 Y 2016

1.1 SECTOR PÚBLICO

La planilla de noviembre de 2017, registró un total de 236,738 funcionarios, de los cuales 210,439 son permanentes y 26,299 son eventuales. (Ver Cuadro No.7)

De este total (236,738 funcionarios en noviembre de 2017), 151,161 corresponden al Gobierno Central y 85,577 al Sector Descentralizado.

Con respecto a octubre de 2017, la planilla pagada se incrementó en 3,627 funcionarios y con un aumento de B/.1,581 millones. (Ver Cuadro No.8)

Con respecto a noviembre de 2016 la planilla pagada del Sector Público registró un aumento de 10,261 funcionarios (4.5%), desglosados en un aumento de 10,167 funcionarios permanentes (5.1%) y 94 funcionarios eventuales (0.4%). (Ver Cuadros No.1 y 9)

**Cuadro No.1 NÚMERO DE FUNCIONARIOS DEL SECTOR PÚBLICO
ENERO - NOVIEMBRE: AÑOS 2017-2016**

MES	2017	2016	DIFERENCIA	VARIACIÓN PORCENTUAL
Enero	212,113	205,142	6,971	3.4
Febrero	212,142	211,275	867	0.4
Marzo	224,691	212,994	11,697	5.5
Abril	224,264	215,941	8,323	3.9
Mayo	225,442	216,398	9,044	4.2
Junio	230,030 (R)	219,646	10,384	4.7
Julio	230,882	219,052	11,830	5.4
Agosto	230,929	221,297	9,632	4.4
Septiembre	231,908	222,013	9,895	4.5
Octubre	233,111	223,530	9,581	4.3
Noviembre	236,738	226,477	10,261	4.5
Promedio	205,047	197,026	8,020	4.1

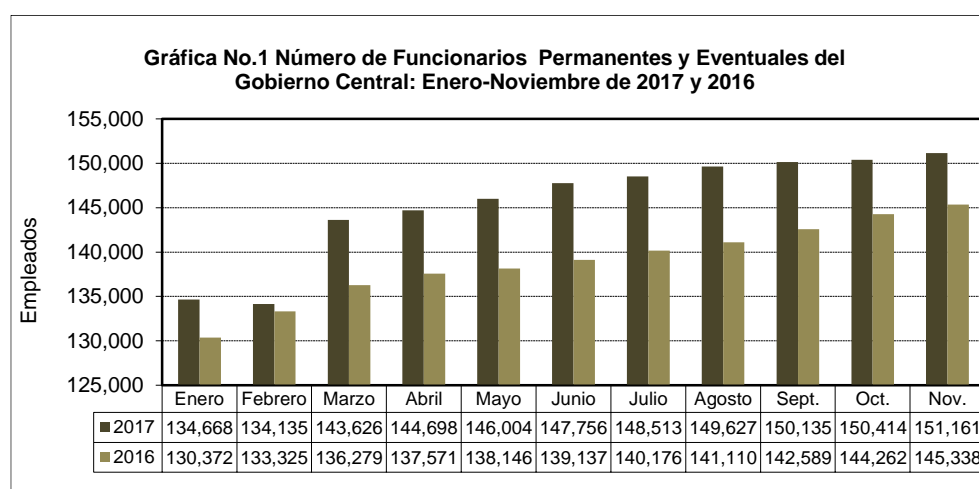
1.2 GOBIERNO CENTRAL

1.2.1 Funcionarios Permanentes y Eventuales

Al comparar el mes de noviembre de 2017 con respecto al mes de octubre de 2017, en el Gobierno Central se observa un aumento de 747 funcionarios (0.5)% en la planilla pagada. (Ver Cuadro No.8)

En noviembre de 2017, el Gobierno Central registró un aumento neto de 5,823 funcionarios, con respecto al mismo mes del 2016. (Ver Grafica No.1 y Cuadro No.9)

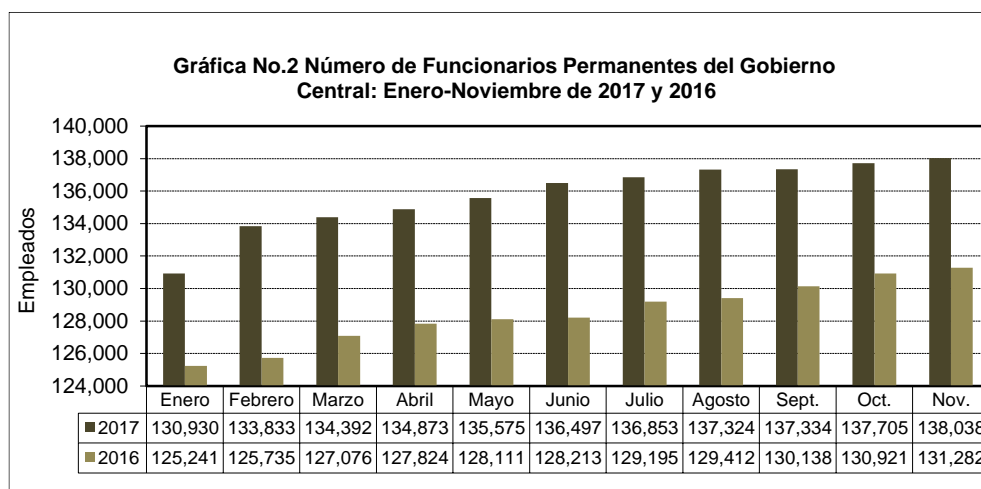
En las instituciones que mayormente incrementaron el número total de funcionarios en noviembre 2017 con respecto a noviembre 2016 están fundamentalmente: el Ministerio de Educación con 1,475, el Ministerio de Desarrollo Agropecuario con 784, la Procuraduría General de la Nación con 712, el Ministerio de Seguridad Pública con 674, el Órgano Judicial con 488, la Asamblea de Representantes con 431, la Contraloría General de la República con 280 y el Ministerio de Gobierno con 279.



1.2.2 Funcionarios Permanentes

Con respecto a octubre de 2017, la planilla de noviembre de 2017, refleja un aumento neto de 333 funcionarios. (Ver Cuadro No.8)

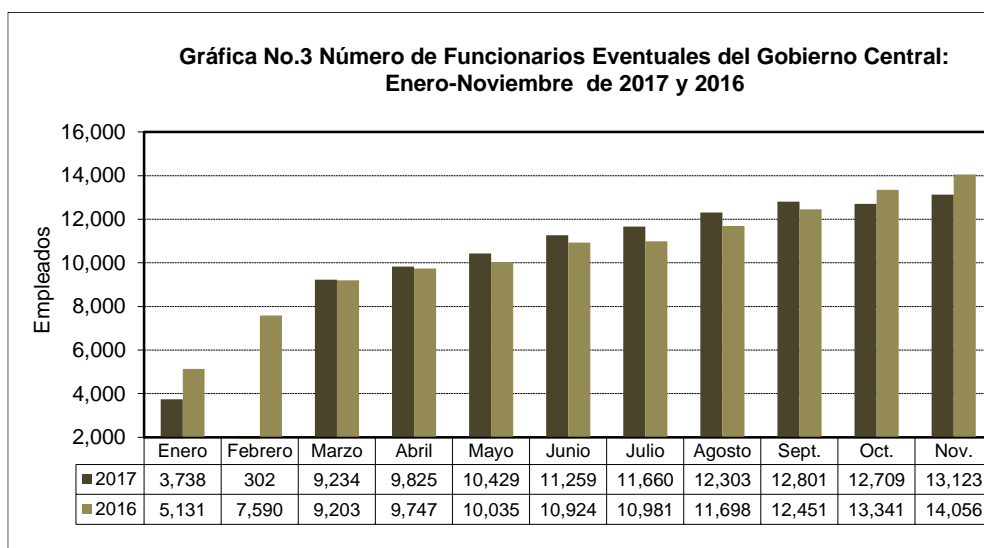
Al comparar el número total de funcionarios permanentes en noviembre de 2017 con noviembre de 2016, se refleja un aumento neto de 6,756 funcionarios. Este aumento se ubica, fundamentalmente en las siguientes Instituciones: 2,281 en el Ministerio de Educación, 1069 en la Procuraduría General de la Nación, 823 en el Ministerio de Salud, 681 en el Ministerio de Seguridad Pública, 443 en el Órgano Judicial, 430 en la Asamblea de Representantes y 245 en el Ministerio de Desarrollo Agropecuario. (Ver Cuadro No.9)



1.2.3 Funcionarios Eventuales

Con respecto a octubre de 2017, la planilla de noviembre de 2017 refleja un aumento de 414 funcionarios en el Gobierno Central. (Ver Cuadro No.8)

El número de funcionarios eventuales del Gobierno Central de octubre 2017 respecto a noviembre 2016, disminuyó en 933 funcionarios (6.6%), fundamentalmente por una disminución de 806 en el Ministerio de Educación, 631 en el Ministerio de Salud, 357 en la Procuraduría General de la Nación, 161 en el Ministerio de Economía y Finanzas, 57 en la Asamblea Nacional, 29 Ministerio de Desarrollo Social y 17 en el Ministerio de Comercio e Industrias. (Ver Cuadro No.9)



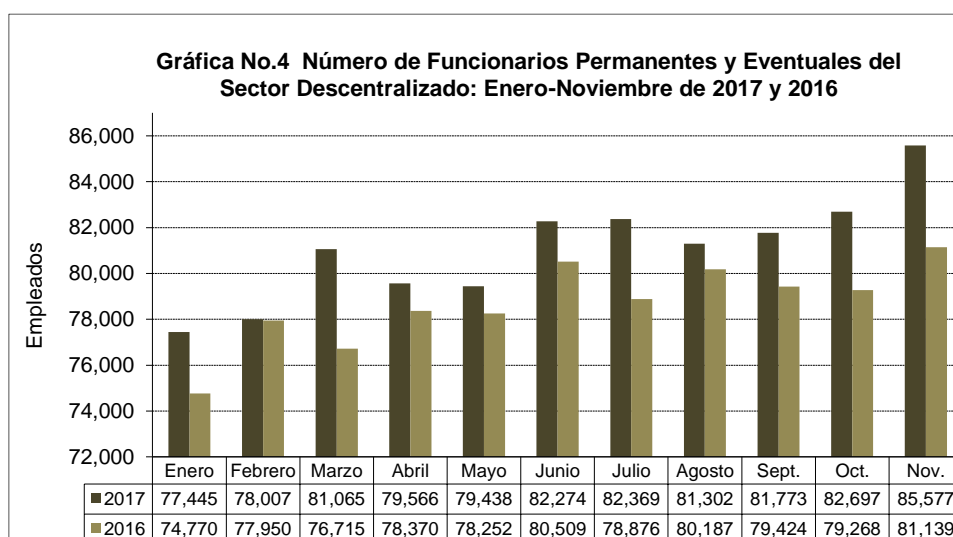
1.3. SECTOR DESCENTRALIZADO

1.3.1 Funcionarios Permanentes y Eventuales

Al 30 de noviembre de 2017, la planilla pagada del Sector Descentralizado presentó un total de 85,577 funcionarios entre eventuales y permanentes, de los cuales 63,984 son funcionarios de las Instituciones Descentralizadas, 14,480 de las Empresas Públicas y 7,113 de los Intermediarios Financieros. (Ver Cuadro No.7)

Con respecto a octubre de 2017, la planilla de noviembre de 2017 refleja un aumento de 2,880 funcionarios en el Sector Descentralizado. (Ver Cuadro No.8)

Al comparar el número de funcionarios de noviembre 2017 con noviembre de 2016, se observa un aumento de 4,438 funcionarios. (Ver Cuadro No.9)

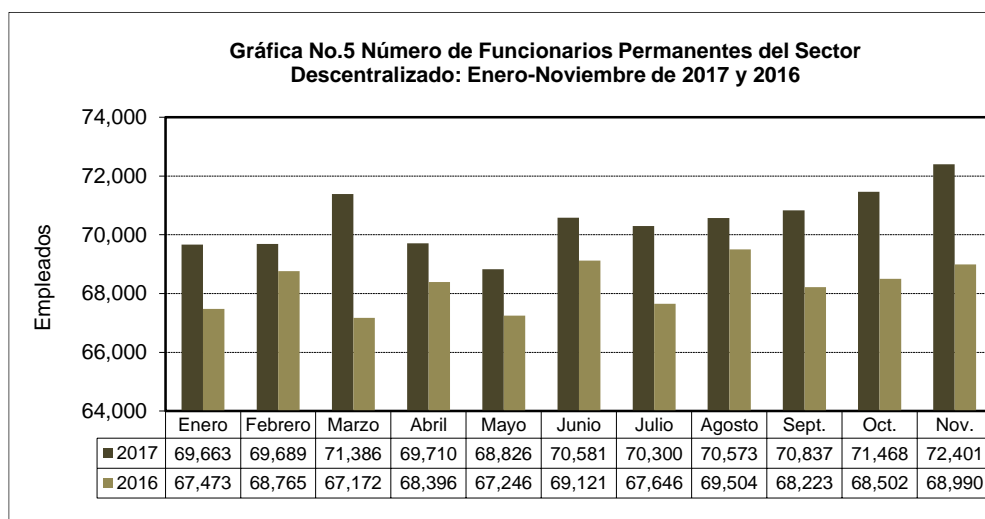


1.3.2 Funcionarios Permanentes

Con respecto a octubre de 2017, la planilla pagada de noviembre de 2017 refleja un aumento de 933 funcionarios en el Sector Descentralizado. (Ver Cuadro No.8)

La planilla pagada de funcionarios permanentes aumentó en 3,411 funcionarios (4.9%), de noviembre de 2016 a noviembre de 2017. Del total de funcionarios permanentes del Sector Descentralizado (72,401) en la planilla de noviembre 2017, el 72.3% corresponden a las Instituciones Descentralizadas, el 18.3% de las Empresas Públicas y 9.4 % de los Intermediarios Financieros. (Ver Cuadro No.7)

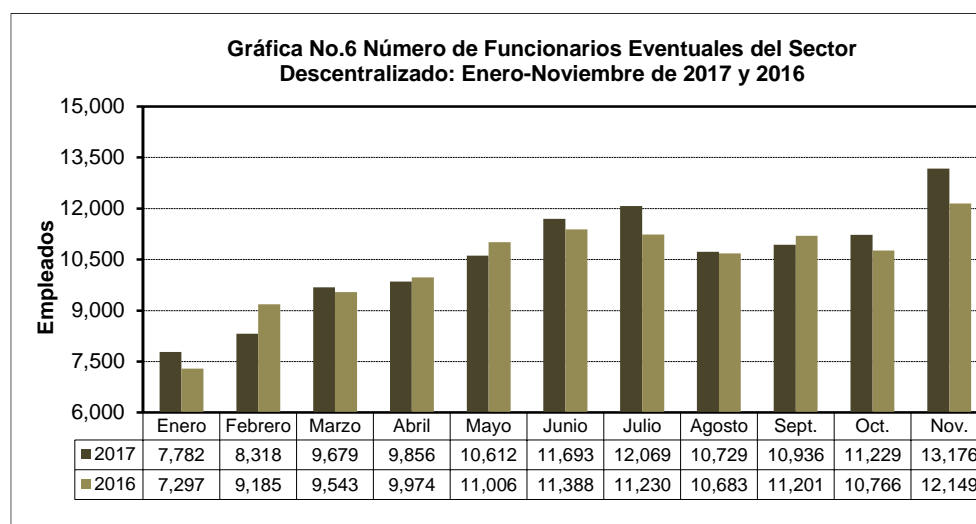
Las instituciones que presentaron un mayor aumento en el número de funcionarios permanentes en la planilla pagada de noviembre 2017 con respecto a la de noviembre 2016 fueron: Caja de Seguro Social con 2,371, el Aeropuerto Internacional de Tocumen con 240, la Autoridad Aeronáutica Civil con 156, la Universidad Autónoma de Chiriquí con 147, el Banco Nacional de Panamá con 132, la Autoridad de la Micro, Pequeña y Mediana Empresa con 117, la Universidad Tecnológica de Panamá con 114, la Universidad de Panamá con 110 y el Instituto de Acueductos y Alcantarillados Nacionales con 90. (Ver Cuadro No.9)



1.3.3 Funcionarios Eventuales

Al comparar la planilla de noviembre respecto al mes anterior, ésta presentó un aumento de 1,947 funcionarios; las Instituciones Descentralizadas aumentaron en 1,943, mientras que las Empresas Públicas presentaron una disminución de 1 y los Intermediarios Financieros aumentaron en 5. (Ver Cuadro No.8)

El número de funcionarios eventuales para el mes de noviembre de 2017, con respecto al mismo mes de 2016 presentó un aumento de 1,027 funcionarios (8.5%); las Instituciones Descentralizadas aumentaron en 996, las Empresas Públicas en 29 y los Intermediarios Financieros en 2. Las instituciones que influyeron en el aumento fueron: la Universidad Especializada de Las Américas con 687, la Caja de Seguro Social con 461, la Autoridad del Tránsito y Transporte Terrestre con 78, el Banco de Desarrollo Agropecuario con 65, el Instituto de Mercadeo Agropecuario con 59, la Autoridad de Aseo Urbano y Domiciliario con 36, el Instituto Nacional de Cultura con 28 y el Instituto de Seguro Agropecuario con 22. (Ver Cuadro No.9)



2. SUELDO BRUTO: NOVIEMBRE 2017 Y 2016

2.1 SECTOR PÚBLICO

El Sueldo Bruto acumulado de la planilla del Sector Público al mes de noviembre de 2017 totalizó B/.322.6 millones, de los cuales B/.299.8 millones corresponden a funcionarios permanentes y B/.22.8 millones a funcionarios eventuales. (Ver Cuadro No.7)

**Cuadro No.2 SUELDO BRUTO DE LA PLANILLA DEL SECTOR PÚBLICO
ENERO - NOVIEMBRE: AÑOS 2017-2016
(En miles de B/.)**

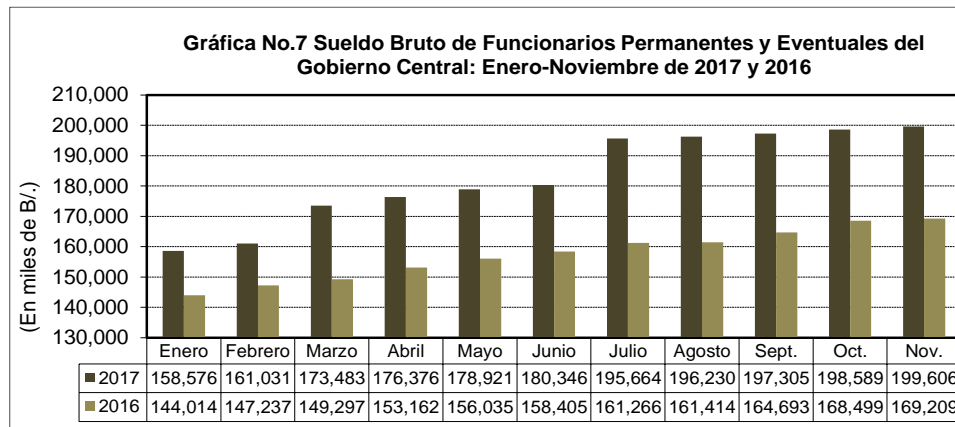
MES	2017	2016	DIFERENCIA	VARIACIÓN PORCENTUAL
Enero	265,980	237,543	28,437	12.0
Febrero	269,959	241,492	28,467	11.8
Marzo	291,721	243,640	48,081	19.7
Abril	291,930 (R)	244,912	47,018	19.2
Mayo	292,135	253,277	38,858	15.3
Junio	297,061 (R)	270,506	26,555	9.8
Julio	314,118	283,527	30,591	10.8
Agosto	315,592	266,982	48,610	18.2
Septiembre	316,403	274,168	42,235	15.4
Octubre	321,035	271,175	49,860	18.4
Noviembre	322,616	276,547	46,069	16.7
Total	3,298,550	2,863,770	434,781	15.2

Desglosado por Sector, el monto de la planilla de noviembre-2017 (B/.322.6 millones) comprende B/.199.6 millones pagados a funcionarios del Gobierno Central y B/.123.0 millones a funcionarios del Sector Descentralizado.

2.2 GOBIERNO CENTRAL

2.2.1 Sueldo Bruto Total

La participación del Gobierno Central en el monto de la Planilla del Sector Público para el mes de noviembre de 2017 es de 61.9% (B/.199.6 millones). (Ver Cuadro No.7)



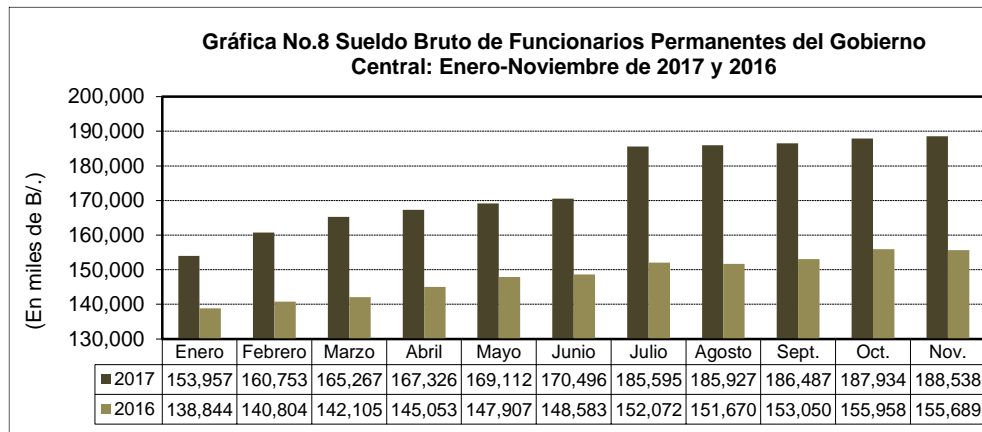
El Sueldo Bruto pagado en la Planilla del Gobierno Central de noviembre de 2017, con respecto a octubre de 2017, aumentó en B/.1.0 millones (0.5%). (Ver Cuadro No.8)

La planilla del Gobierno Central para noviembre de 2017 con respecto a noviembre de 2016, aumentó en B/.30.4 millones al pasar de B/.169.2 millones a B/.199.6 millones en el 2017. (Ver Cuadro No.9)

2.2.2 Sueldo Bruto Permanentes

Al ser comparado con el mes anterior, el Sueldo Bruto de los funcionarios permanentes del Gobierno Central de noviembre de 2017, aumentó en B/.604 mil (0.3%). (Ver Cuadro No.8)

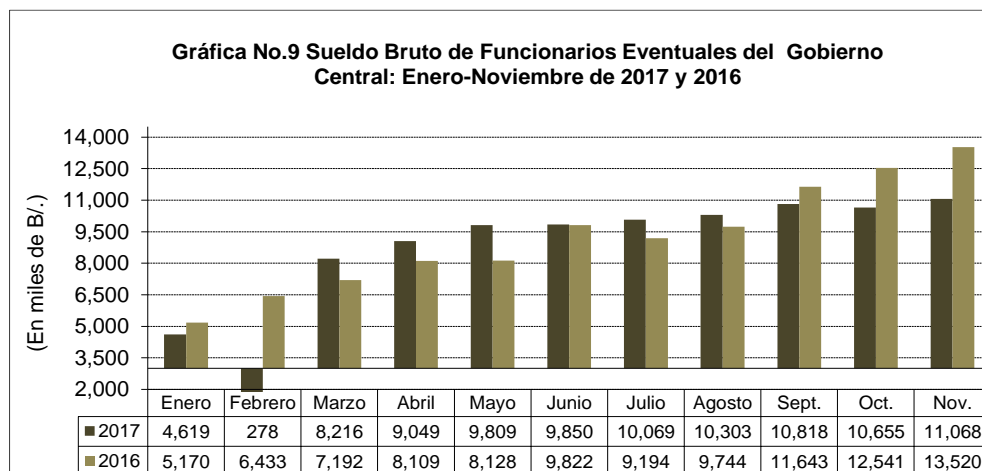
Con respecto a noviembre de 2016 aumentó B/.32.8 millones, en los que destacan los siguientes incrementos: B/.18.2 millones en el Ministerio de Educación, B/.4.2 millones en el Ministerio de Seguridad Pública, B/.3.7 millones en el Ministerio de Salud, B/.1.7 millones en la Procuraduría General de la Nación y B/.1.1 millón en el Órgano Judicial. (Ver Cuadro No.9)



2.2.3 Sueldo Bruto Eventuales

Del mes de octubre de 2017 a noviembre de 2017 el Gobierno Central registró un aumento de B/.413 mil, en el monto pagado a eventuales, al pasar de B/.10.7 millones en octubre de 2017 a B/.11.1 millones en noviembre de 2017 (Ver Gráfica No.9), conforme al aumento en la planilla de 414 funcionarios eventuales. (Ver Puntos 1.2.3)

Con respecto a noviembre de 2016, se registró una disminución de B/.2.4 millones (18.1%), en el Sueldo Bruto de los funcionarios eventuales del Gobierno Central. En esta disminución incidieron: el Ministerio de Educación con B/.1.4 millones, el Ministerio de Salud con B/.965 mil, la Procuraduría General de la Nación con B/.935 mil, el Ministerio de Economía y Finanzas con B/.181 mil y la Asamblea Nacional con B/.79 mil. (Ver Cuadro No.9)



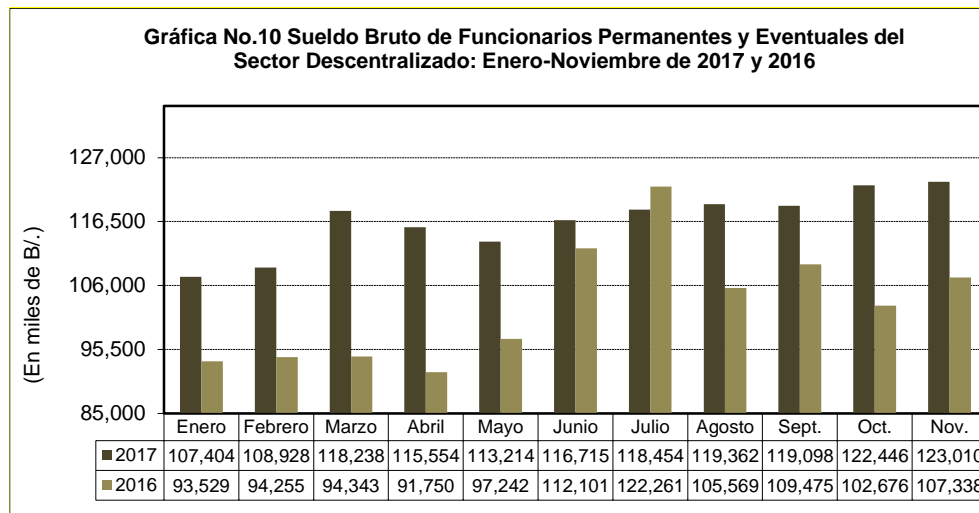
2.3 SECTOR DESCENTRALIZADO

2.3.1 Sueldo Bruto Total

El Sector Descentralizado registró en el mes de noviembre de 2017, un pago en sueldo bruto a funcionarios permanentes y eventuales de B/.123.0 millones. (Ver Cuadro No.7)

Al ser comparado con el monto del mes de octubre de 2017, se observa un incremento de B/.564 mil (0.5%). (Ver Cuadro No.8)

Con respecto a igual período de 2016 se registró un aumento de B/.15.7 millones (14.6%). (Ver Cuadro No.9)



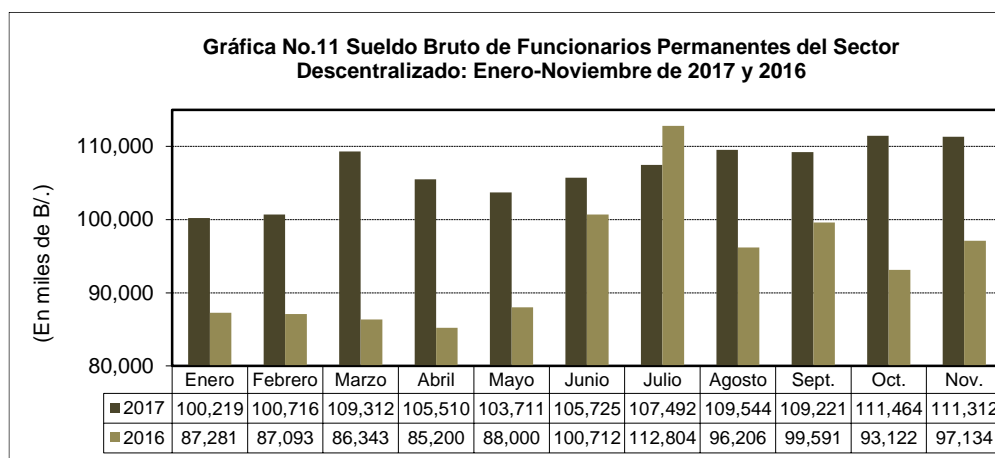
2.3.2 Sueldo Bruto Permanentes

El Sueldo Bruto de los funcionarios permanentes del Sector Descentralizado a noviembre de 2017 alcanzó un monto de B/.111.3 millones. (Ver Cuadro No.7)

Al ser comparada con el monto del mes de octubre de 2017, el sueldo bruto de empleados permanentes registró una disminución de B/.152 mil (0.1%). (Ver Cuadro No.8)

Con respecto a noviembre de 2016 el monto pagado a personal permanente representó un aumento de B/.14.2 millones (14.6%). (Ver Cuadro No.9)

En comparación a noviembre 2016, las instituciones que registraron los mayores incrementos fueron: la Caja de Seguro Social con B/.9.6 millones, el Instituto Panameño de Habilitación Especial con B/.647 mil, la Universidad de Panamá con B/.516 mil, la Lotería Nacional de Beneficencia con B/.403 mil, la Universidad Tecnológica de Panamá con B/.367 mil, el Aeropuerto Internacional de Tocumen con B/.337 mil, la Universidad Autónoma de Chiriquí con B/.333 mil, la Autoridad Aeronáutica Civil con B/.308 mil, el Banco Nacional de Panamá con B/.208 mil, la Caja de Ahorros con B/.162 mil, la Autoridad Nacional de Aduanas con B/.155 mil y la Autoridad de la Micro, Pequeña y Mediana Empresa con B/.122 mil. (Ver Cuadro No.9)

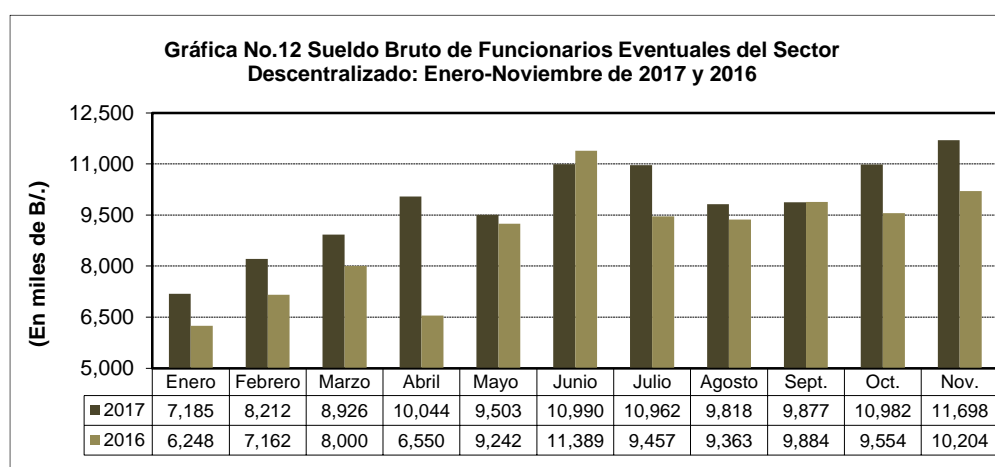


2.3.3 Sueldo Bruto Eventuales

El Sueldo Bruto de los funcionarios eventuales del Sector Descentralizado a noviembre de 2017 alcanzó un monto de B/.11.7 millones. (Ver Cuadro No.7).

Con respecto a octubre de 2017, la planilla de funcionarios eventuales del Sector Descentralizado registró un aumento de B/.716 mil (6.5%). (Ver Cuadro No.8).

Comparada con noviembre de 2016, la misma aumentó en B/.1.5 millones (14.6%). Las instituciones que presentaron mayores incrementos fueron: la Caja de Seguro Social con B/.803 mil, la Universidad Especializada de Las Américas con B/.444 mil, la Universidad de Panamá con B/.232 mil, el Instituto de Mercadeo Agropecuario con B/.96 mil, la Autoridad del Tránsito y Transporte Terrestre con B/.62 mil, el Banco de Desarrollo Agropecuario con B/.52 mil, el Instituto de Seguro Agropecuario con B/.36 mil, la Autoridad Nacional de Aduanas con B/.31 mil, el Instituto Panameño de Habilitación Especial con B/.29 mil y la Autoridad de Aseo Urbano y Domiciliario con B/.22 mil. (Ver Cuadro No.9)



Cuadro No.3 Número de Funcionarios Permanentes y Eventuales en el Sector Público
Enero-Noviembre de 2017

No.	ENTIDAD	ENERO	FEBRERO	MARZO	ABRIL	MAYO	JUNIO (R)	JULIO	AGOSTO	SEPTIEMBRE	OCTUBRE	NOVIEMBRE	Promedio Mensual
TOTAL SECTOR PÚBLICO		212,113	212,142	224,691	224,264	225,442	230,030	230,882	230,929	231,908	233,111	236,738	226,568
Gobierno Central		134,668	134,135	143,626	144,698	146,004	147,756	148,513	149,627	150,135	150,414	151,161	145,522
1	Asamblea Nacional	1,792	1,693	1,999	2,068	2,118	2,168	2,163	2,159	2,184	2,192	2,240	2,071
2	Contraloría General de la República	3,527	3,425	3,593	3,587	3,599	3,585	3,622	3,707	3,849	3,856	3,873	3,657
3	Ministerio de la Presidencia	2,255	2,274	2,427	2,421	2,338	2,406	2,394	2,431	2,228	2,401	2,422	2,363
	Servicio de Protección Institucional (SPI)	1,787	1,788	1,783	1,780	1,862	1,805	1,810	1,754	1,957	1,768	1,890	1,817
4	Ministerio de Gobierno	3,868	3,551	3,724	3,829	3,831	3,823	3,839	3,811	3,835	3,840	4,006	3,814
5	Ministerio de Seguridad Pública	28,587	28,476	28,896	29,177	29,224	29,179	29,120	29,218	29,308	29,240	29,313	29,067
6	Ministerio de Relaciones Exteriores	1,992	564	615	624	617	627	625	619	631	638	646	745
7	Ministerio de Educación	48,942	51,216	55,795	56,198	56,676	57,959	58,828	59,275	59,383	59,582	59,786	56,695
8	Ministerio de Comercio e Industrias	765	761	977	970	976	979	978	973	967	965	966	934
9	Ministerio de Obras Públicas	2,218	2,383	2,367	2,376	2,377	2,395	2,203	2,392	2,392	2,408	2,408	2,356
10	Ministerio de Desarrollo Agropecuario	2,372	1,997	2,721	2,751	2,775	2,803	2,817	2,839	2,821	2,820	2,823	2,685
11	Ministerio de Salud	14,989	14,847	16,047	16,203	16,492	16,567	16,624	16,708	16,738	16,753	16,700	16,243
12	Ministerio de Trabajo y Desarrollo Laboral	906	942	1,205	1,157	1,204	1,252	1,241	1,302	1,289	1,257	1,297	1,187
13	Ministerio de Vivienda y Ordenamiento Territorial	1,765	904	905	902	899	897	895	890	894	892	894	976
14	Ministerio de Economía y Finanzas	2,174	2,109	3,070	3,094	3,124	3,124	3,111	3,112	3,108	3,129	3,142	2,936
15	Ministerio de Desarrollo Social	1,559	1,525	1,593	1,586	1,576	1,589	1,586	1,598	1,608	1,610	1,615	1,586
16	Ministerio de Ambiente 1/	1,486	1,483	1,608	1,607	1,614	1,613	1,626	1,624	1,626	1,593	1,594	1,589
17	Órgano Judicial	4,902	5,045	5,086	5,106	5,133	5,187	5,197	5,228	5,256	5,301	5,353	5,163
18	Procuraduría General de la Nación	4,895	5,098	5,164	5,201	5,209	5,256	5,257	5,369	5,406	5,441	5,509	5,255
19	Tribunal Electoral	2,488	2,660	2,645	2,655	2,656	2,667	2,678	2,717	2,751	2,759	2,762	2,676
20	Procuraduría de la Administración	170	169	176	176	175	181	183	181	184	186	187	179
21	Fiscalía General Electoral	138	140	144	146	151	150	151	152	152	159	161	149
22	Tribunal de Cuentas	99	99	101	102	105	106	107	104	103	106	96	103
23	Fiscalía General de Cuentas	94	92	95	94	96	99	98	97	97	97	106	97
24	Defensoría del Pueblo	172	171	169	164	162	174	174	178	173	174	175	171
25	Tribunal Administrativo Tributario	71	69	67	70	72	72	73	71	69	66	66	70
	Asamblea de Representantes	655	654	654	654	943	1,093	1,113	1,118	1,126	1,181	1,131	938
Sector Descentralizado		77,445	78,007	81,065	79,566	79,438	82,274	82,369	81,302	81,773	82,697	85,577	81,047
Instituciones Descentralizadas		57,213	57,793	60,631	58,465	58,317	60,981	60,953	59,984	60,343	61,109	63,984	59,979
1	Autoridad del Tránsito y Transporte Terrestre	811	770	1,233	1,235	1,229	1,230	1,228	1,233	1,238	1,241	1,243	1,154
2	Autoridad Nacional de los Servicios Públicos	453	451	449	449	457	453	455	451	449	450	451	452
3	Caja de Seguro Social	29,966	30,034	31,289	29,035	27,731	29,460	29,204	29,721	29,796	30,327	31,346	29,810
4	Aut. de Protección al Consumidor y Defensa de la Competencia	457	467	469	478	490	501	494	501	506	507	503	488
5	Sistema de Ahorro y Capitalización	28	30	30	30	30	32	32	31	33	32	32	31
6	Instituto para la Formación y Aprovechamiento de los Recursos Humanos	756	507	781	788	796	798	801	800	801	799	794	766
7	Instituto de Investigación Agropecuaria de Panamá	525	525	524	524	524	524	522	520	518	518	518	522
8	Instituto Nacional de Cultura	984	985	983	996	1,006	1,030	1,036	1,044	1,046	1,050	1,047	1,019
9	Instituto Panameño de Deportes	399	398	647	650	729	730	720	717	722	728	721	651
10	Instituto Nacional de Formación Profesional y Capacitación para el Desarrollo Humano	580	506	612	648	650	642	643	654	651	656	660	627
11	Instituto Panameño de Habilitación Especial	1,874	1,862	1,892	1,908	1,977	2,026	2,046	2,051	2,053	2,067	2,071	1,984
12	Autoridad de Innovación Gubernamental	117	118	121	120	120	120	121	120	121	120	120	120
13	Instituto Panameño Autónomo Cooperativo	377	426	430	438	437	436	435	438	438	439	440	430
14	Autoridad de Turismo de Panamá	262	384	514	385	384	384	384	383	377	371	374	382
15	Instituto Conmemorativo Gorgas	304	257	306	303	322	321	324	323	323	322	324	312
16	Registro Público de Panamá	717	700	702	708	709	717	715	715	713	719	711	711
17	Universidad Autónoma de Chiriquí	1,940	1,955	2,138	2,006	2,046	2,310	2,127	2,094	2,144	2,213	2,271	2,113
18	Universidad de Panamá	9,029	8,940	8,613	8,643	8,873	8,843	8,846	8,907	8,936	9,017	9,065	8,883
19	Universidad Especializada de Las Américas	703	1,057	940	1,033	1,667	1,893 (R)	2,073	1,190	1,347	1,082	2,450	1,403
20	Universidad Tecnológica de Panamá	2,335	2,782	3,040	3,102	3,118	3,516	3,740	3,095	3,107	3,435	3,821	3,190
21	Universidad Marítima Internacional de Panamá	157	188	207	192	207	215	210	209	215	217	218	203
22	Sistema Estatal de Radio y Televisión	345	330	341	366	352	349	348	350	350	350	347	348
23	Autoridad Panameña de Seguridad de Alimentos	305	305	305	306	306	312	315	311	318	317	319	311
24	Dirección General de Contrataciones Públicas	86	85	100	100	100	99	98	99	100	97	98	97
25	Secretaría Nacional de Ciencia, Tecnología e Innovación	142	147	150	152	153	152	150	151	154	153	153	151
26	Autoridad de los Recursos Acuáticos	349	371	372	369	372	368	366	369	369	378	379	369
27	Tribunal de Contrataciones Públicas	44	48	48	47	48	47	47	48	48	50	53	48
28	Autoridad de la Micro, Pequeña y Mediana Empresa	198	200	200	201	199	199	199	205	202	201	199	200
29	Zona Franca del Barú	14	14	16	16	16	15	18	16	18	19	21	17
30	Secretaría Nacional de Discapacidad	213	216	217	229	230	230	231	232	233	231	233	227
31	Autoridad Nacional de Aduanas	1,379	1,379	1,601	1,631	1,640	1,636	1,633	1,616	1,618	1,609	1,616	1,578
32	Instituto Nacional de la Mujer	136	138	138	149	151	152	155	155	158	157	155	149
33	Secretaría Nacional de Niñez, Adolescencia y Familia	215	215	229	226	237	237	239	240	247	245	246	234
34	Autoridad Nacional de Administración de Tierras	854	845	833	837	843	841	836	830	827	820	817	835
35	Autoridad de Pasaportes de Panamá	105	104	111	115	115	113	112	115	117	121	121	114
36	Autoridad Nacional de Transparencia y Acceso a la Información	54	54	50	50	53	50	50	50	50	51	47	51

**Cuadro No.3 Número de Funcionarios Permanentes y Eventuales en el Sector Público
Enero-Noviembre de 2017 (Conclusión)**

No.	ENTIDAD	ENERO	FEBRERO	MARZO	ABRIL	MAYO	JUNIO (R)	JULIO	AGOSTO	SEPTIEMBRE	OCTUBRE	NOVIEMBRE	Promedio Mensual
	Empresas Públicas	13,386	13,362	13,575	14,190	14,151	14,327	14,424	14,338	14,383	14,503	14,480	14,102
37	Autoridad Marítima de Panamá	1,595	1,524	1,547	1,561	1,557	1,564	1,561	1,563	1,554	1,555	1,563	1,559
38	Bingos Nacionales	42	42	42	45	45	45	45	45	46	45	45	44
39	Autoridad Aeronáutica Civil	816	821	838	882	912	933	944	810	811	957	956	880
40	Aeropuerto Internacional de Tocumen, S.A. 2/	1,464	1,449	1,471	1,464	1,429	1,497	1,507	1,538	1,554	1,549	1,660	1,507
41	Instituto de Acueductos y Alcantarillados Nacionales	2,644	2,551	2,642	3,151	3,107	3,161	3,184	3,231	3,300	3,261	3,115	3,032
42	Instituto de Mercadeo Agropecuario	693	698	730	752	754	754	800	796	798	806	801	762
43	Empresa de Transmisión Eléctrica, S.A.	473	488	482	500	510	495	501	495	489	483	492	492
44	Lotería Nacional de Beneficencia	1,896	1,901	1,901	1,906	1,908	1,910	1,917	1,916	1,911	1,914	1,906	1,908
45	Zona Libre de Colón	662	714	715	717	713	710	711	702	696	701	714	705
46	Empresa de Generación Eléctrica, S. A.	20	19	22	22	22	22	22	20	20	18	18	20
47	Agencia del Área Económica Especial Panamá Pacífico	100	100	99	101	102	101	104	100	99	97	99	100
48	Autoridad de Aseo Urbano y Domiciliario	2,610	2,689	2,712	2,702	2,698	2,737	2,740	2,722	2,708	2,722	2,713	2,705
49	Empresa Nacional de Autopistas, S.A.	15	16	16	16	18	17	17	17	17	18	17	17
50	Empresa Metro de Panamá, S.A.	356	350	358	371	376	381	371	383	380	377	381	371
	Intermediarios Financieros	6,846	6,852	6,859	6,911	6,970	6,966	6,992	6,980	7,047	7,085	7,113	6,966
51	Superintendencia de Bancos	441	440	441	443	443	448	447	449	447	447	453	445
52	Banco de Desarrollo Agropecuario	727	739	745	754	756	762	768	770	777	778	787	760
53	Banco Hipotecario Nacional	307	313	313	311	313	306	306	304	303	311	309	309
54	Banco Nacional de Panamá	3,197	3,175	3,177	3,182	3,203	3,221	3,228	3,238	3,258	3,258	3,270	3,219
55	Caja de Ahorros	1,728	1,743	1,723	1,765	1,793	1,759	1,770	1,747	1,785	1,811	1,819	1,768
56	Superintendencia del Mercado de Valores	116	112	111	108	114	115	116	117	121	120	120	115
57	Instituto de Seguro Agropecuario	265	267	287	285	284	287	289	287	286	289	286	283
58	Superintendencia de Seguros	65	63	62	63	64	68	68	68	70	71	69	66

1/ Creado mediante Ley 8 de 25 de marzo de 2015; reemplaza a la Autoridad Nacional del Ambiente.

2/ La Sociedad Anónima Aeropuerto Internacional de Tocumen es responsable de la administración de cinco aeropuertos internacionales: Enrique Jiménez (Colón), Enrique Malek (Chiriquí), Scarlett Martínez (Coclé), Panamá Pacífico (Panamá Oeste) y Tocumen (Panamá).

**Cuadro No.4 Sueldo Bruto Mensual y Acumulado de Funcionarios Permanentes y Eventuales en el Sector Público:
Enero-Noviembre de 2017
(En miles de B/.)**

No.	ENTIDAD	ENERO	FEBRERO	MARZO	ABRIL (R)	MAYO	JUNIO (R)	JULIO	AGOSTO	SEPTIEMBRE	OCTUBRE	NOVIEMBRE	Monto Acumulado
TOTAL SECTOR PÚBLICO		265,980	269,959	291,721	291,930	292,135	297,061	314,118	315,592	316,403	321,035	322,616	3,298,550
Gobierno Central		158,576	161,031	173,483	176,376	178,921	180,346	195,664	196,230	197,305	198,589	199,606	2,016,127
1	Asamblea Nacional	2,140	2,084	2,514	2,688	2,705	2,842	2,760	2,788	2,816	3,051	3,168	29,556
2	Contraloría General de la República	4,838	4,675	4,860	4,853	4,866	4,854	4,893	4,981	5,059	5,040	5,070	53,989
3	Ministerio de Presidencia	2,350	2,379	2,692	2,658	2,595	2,641	2,652	2,663	2,536	2,655	2,743	28,564
	Servicio de Protección Institucional (SPI)	1,815	1,817	2,313	1,941 (R)	2,011	1,998	2,006	1,970	2,154	2,015	2,497	22,537
4	Ministerio de Gobierno	3,256	2,870	3,219	3,425	3,371	3,586	3,667	3,561	3,519	3,494	3,642	37,610
5	Ministerio de Seguridad Pública	29,558	32,632	33,280	34,151	33,652	33,706	34,139	34,103	33,931	33,966	34,089	367,207
6	Ministerio de Relaciones Exteriores	2,020	718	806	850	809	844	832	845	841	870	877	10,312
7	Ministerio de Educación	57,885	59,921	64,793	65,345	66,337	67,504	81,837	82,005	81,966	82,752	82,822	793,167
8	Ministerio de Comercio e Industrias	774	779	1,024	1,017	1,038	1,032	1,032	1,018	1,009	1,025	1,023	10,771
9	Ministerio de Obras Públicas	1,585	1,718	1,821	1,839	1,846	1,864	1,698	1,867	1,859	1,885	1,874	19,856
10	Ministerio de Desarrollo Agropecuario	2,979	2,538	3,491	3,358	3,338	3,399	3,429	3,436	3,424	3,496	3,498	36,386
11	Ministerio de Salud	24,145	24,459	26,384	27,909	28,617	28,500	28,702	28,607	29,515	29,171	29,341	305,350
12	Ministerio de Trabajo y Desarrollo Laboral	864	930	1,240	1,202	1,249	1,356	1,324	1,369	1,332	1,313	1,381	13,560
13	Ministerio de Vivienda y Ordenamiento Territorial	2,148	746	795	794	852	836	823	813	831	833	829	10,300
14	Ministerio de Economía y Finanzas	2,844	2,772	3,895	3,933	4,003	3,997	3,995	3,984	3,981	4,085	4,014	41,503
15	Ministerio de Desarrollo Social	1,128	1,086	1,253	1,249	1,420	1,395	1,351	1,358	1,426	1,387	1,401	14,454
16	Ministerio de Ambiente 1/	1,653	1,642	1,770	1,771	1,805	1,788	1,815	1,793	1,814	1,770	1,805	19,426
17	Órgano Judicial	6,212	6,423	6,441	6,474	6,513	6,805	7,129	7,291	7,425	7,531	7,515	75,759
18	Procuraduría General de la Nación	6,131	6,425	6,505	6,514	6,521	6,568	6,764	6,913	6,888	6,965	7,023	73,217
19	Tribunal Electoral	2,329	2,503	2,447	2,464	2,467	2,484	2,493	2,562	2,577	2,600	2,574	27,500
20	Procuraduría de la Administración	197	197	208	204	205	215	215	213	222	435	292	2,603
21	Fiscalía General Electoral	159	165	171	172	189	177	178	177	197	213	214	2,012
22	Tribunal de Cuentas	165	162	170	168	178	173	178	175	176	181	139	1,865
23	Fiscalía General de Cuentas	135	132	137	137	140	148	145	142	142	143	179	1,580
24	Defensoría del Pueblo	178	177	174	169	171	183	181	190	182	184	187	1,976
25	Tribunal Administrativo Tributario	106	101	100	110	110	110	109	106	102	97	99	1,150
	Asamblea de Representantes	982	980	980	981	1,913	1,341	1,317	1,300	1,381	1,432	1,310	13,917
Sector Descentralizado		107,404	108,928	118,238	115,554	113,214	116,715	118,454	119,362	119,098	122,446	123,010	1,282,423
Instituciones Descentralizadas		85,903	87,403	96,660	93,272	90,918	93,379	95,521	96,716	96,244	99,388	99,462	1,034,866
1	Autoridad del Tránsito y Transporte Terrestre	625	591	940	938	931	938	937	946	948	953	959	9,706
2	Autoridad Nacional de los Servicios Públicos	667	673	670	670	687	682	688	676	673	692	694	7,472
3	Caja de Seguro Social	52,410	53,298	60,772	57,188	53,333	54,245	56,586	58,707	58,096	60,202	59,521	624,358
4	Aut. de Protec. al Consumidor y Defensa de la Comp.	415	433	442	451	465	478	463	472	474	485	470	5,048
5	Sistema de Ahorro y Capitalización	43	45	47	47	55	49	50	49	49	49	49	532
6	Instituto para la Formación y Aprovechamiento de los Recursos Humanos	672	396	655	657	656	658	657	675	657	652	652	6,987
7	Instituto de Investigación Agropecuaria de Panamá	296	296	296	296	296	293	292	291	284	285	285	3,210
8	Instituto Nacional de Cultura	914	941	971	994	1,010	1,046	1,023	1,035	1,088	1,091	1,086	11,199
9	Instituto Panameño de Deportes	278	277	597	530	616	581	602	580	578	589	579	5,807
10	Instituto Nacional de Formación Profesional y Capacitación para el	482	401	523	546	543	538	543	564	554	558	566	5,818
11	Instituto Panameño de Rehabilitación Especial	2,238	2,229	2,302	2,350	2,618	2,829	3,169	3,171	3,117	3,138	3,158	30,319
12	Autoridad de Innovación Gubernamental	227	229	233	232	232	232	234	232	239	234	234	2,558
13	Instituto Panameño Autónomo Cooperativo	363	425	430	435	437	441	441	441	443	447	450	4,753
14	Autoridad de Turismo de Panamá	291	506	402	406	405	399	403	402	393	408	396	4,411
15	Instituto Conmemorativo Gorgas	431	377	486	447	468	460	479	488	482	483	482	5,083
16	Registro Público de Panamá	648	623	653	638	644	661	651	648	647	664	648	7,125
17	Universidad Autónoma de Chiriquí	3,060	3,097	3,253	3,176	3,393	3,720	3,516	3,462	3,542	3,661	3,676	37,556
18	Universidad de Panamá	12,139	12,128	11,836	11,980	12,616	12,230	12,350	12,508	12,588	12,629	12,741	135,745
19	Universidad Especializada de Las Américas	794	1,123	1,111	1,108	1,340	1,875 (R)	1,598	1,188	1,105	1,029	1,810	14,081
20	Universidad Tecnológica de Panamá	4,330	4,589	4,729	4,891	4,881	5,715	5,534	4,900	4,973	5,713	5,681	55,936
21	Universidad Marítima Internacional de Panamá	223	277	299	309	315	325	326	317	320	328	329	3,368
22	Sistema Estatal de Radio y Televisión	368	341	359	367	373	369	369	373	372	371	369	4,031
23	Autoridad Panameña de Seguridad de Alimentos	340	340	345	358	357	378	371	368	378	375	380	3,990
24	Dirección General de Contrataciones Públicas	125	123	150	143	143	150	144	147	146	145	148	1,564
25	Secretaría Nacional de Ciencia, Tecnología e Innovación	282	288	295	295	299	297	295	298	306	303	303	3,261
26	Autoridad de los Recursos Acuáticos	370	420	398	389	401	390	392	393	395	413	401	4,362
27	Tribunal de Contrataciones Públicas	72	79	75	75	75	85	77	79	79	81	85	862
28	Autoridad de la Micro, Pequeña y Mediana Empresa	232	246	247	247	246	245	245	247	246	240	238	2,679
29	Zona Franca del Barú	11	11	12	15	12	15	16	14	15	16	16	153
30	Secretaría Nacional de Discapacidad	225	229	229	249	245	251	254	247	248	364	267	2,808
31	Autoridad Nacional de Aduanas	1,026	1,038	1,425	1,457	1,411	1,400	1,401	1,386	1,392	1,377	1,384	14,697
32	Instituto Nacional de la Mujer	127	154	151	152	158	155	165	164	164	168	164	1,722
33	Secretaría Nal. de Niñez, Adolescencia y Familia	185	193	353	250	255	256	256	264	268	264	267	2,811
34	Autoridad Nacional de Administración de Tierras	807	802	792	793	804	805	800	791	791	782	781	8,748
35	Autoridad de Pasaporte de Panamá	105	104	107	113	112	110	116	115	117	119	119	1,237
36	Autoridad Nacional de Transparencia y Acceso a la Información	82	81	75	80	86	78	78	78	77	80	74	869

**Cuadro No.4 Sueldo Bruto Mensual y Acumulado de Funcionarios Permanentes y Eventuales en el Sector Público:
Enero-Noviembre de 2017 (Conclusión)
(En miles de B/.)**

No.	ENTIDAD	ENERO	FEBRERO	MARZO	ABRIL (R)	MAYO	JUNO (R)	JULIO	AGOSTO	SEPTIEMBRE	OCTUBRE	NOVIEMBRE	Monto Acumulado
	Empresas Públicas	13,025	13,000	13,188	13,766	13,714	14,617	14,133	13,776	13,881	14,140	14,592	151,832
38	Autoridad Marítima de Panamá	1,747	1,645	1,851	1,784	1,794	1,818	1,810	1,801	1,794	1,780	1,789	19,613
39	Bingos Nacionales	27	27	27	28	29	29	29	31	32	32	32	323
40	Autoridad Aeronáutica Civil	1,091	1,104	1,163	1,230	1,242	1,552	1,338	980	981	1,355	1,362	13,398
41	Aeropuerto Internacional de Tocumen, S.A. 2/	1,561	1,572	1,525	1,570	1,590	1,876	1,708	1,789	1,761	1,754	1,759	18,465
42	Instituto de Acueductos y Alcantarillados Nacionales	2,546	2,229	2,364	2,688	2,688	2,743	2,754	2,772	2,841	2,799	2,756	29,180
43	Instituto de Mercado Agropecuario	510	676	601	609	606	610	636	637	650	650	657	6,842
44	Empresa de Transmisión Eléctrica, S.A.	869	937	892	974	974	921	959	907	959	869	964	10,225
45	Lotería Nacional de Beneficencia	1,407	1,427	1,417	1,506	1,421	1,648	1,501	1,494	1,511	1,508	1,842	16,682
46	Zona Libre de Colón	524	657	628	625	617	637	606	599	630	615	693	6,831
47	Empresa de Generación Eléctrica, S. A.	42	44	39	43	43	45	44	44	45	37	36	462
48	Agencia del Área Económica Especial Panamá Pacífico	155	167	159	156	161	160	160	157	154	153	152	1,734
49	Autoridad de Aseo Urbano y Domiciliario	1,946	1,946	1,940	1,938	1,923	1,966	1,958	1,946	1,926	1,947	1,929	21,365
50	Empresa Nacional de Autopistas, S.A.	42	42	42	54	48	47	40	40	40	54	44	493
51	Empresa Metro de Panamá, S.A.	558	527	540	561	578	565	590	579	557	587	577	6,219
	Intermediarios Financieros	8,476	8,525	8,390	8,516	8,582	8,719	8,800	8,870	8,973	8,918	8,956	95,725
52	Superintendencia de Bancos	724	724	725	747	767	775	770	772	770	773	783	8,330
53	Banco de Desarrollo Agropecuario	749	782	783	795	799	868	822	840	849	842	860	8,989
54	Banco Hipotecario Nacional	125	160	141	136	136	137	136	141	137	139	139	1,527
55	Banco Nacional de Panamá	4,163	4,123	4,012	4,043	4,042	4,075	4,197	4,230	4,292	4,247	4,234	45,658
56	Caja de Ahorros	2,165	2,169	2,175	2,246	2,274	2,275	2,289	2,303	2,308	2,321	2,317	24,842
57	Superintendencia del Mercado de Valores	242	236	228	224	230	235	240	239	248	243	241	2,606
58	Instituto de Seguro Agropecuario	210	236	233	231	239	251	245	241	261	232	269	2,648
59	Superintendencia de Seguros	98	95	93	94	95	103	101	104	108	121	113	1,125

1/ Creado mediante Ley 8 de 25 de marzo de 2015, reemplaza a la Autoridad Nacional del Ambiente.

2/ La Sociedad Anónima Aeropuerto Internacional de Tocumen es responsable de la administración de cinco aeropuertos internacionales: Enrique Jiménez (Colón), Enrique Melék (Chiriquí), Scarlett Martínez (Coclé), Panamá Pacífico (Panamá Oeste) y Tocumen (Panamá).

**Cuadro No.5 Número de Funcionarios Permanentes y Eventuales en el Sector Público:
Enero - Noviembre de 2016**

No.	ENTIDAD	ENERO	FEBRERO	MARZO	ABRIL	MAYO (R)	JUNIO	JULIO	AGOSTO	SEPTIEMBRE	OCTUBRE	NOVIEMBRE	Promedio Mensual
	TOTAL SECTOR PÚBLICO	205,142	211,275	212,994	215,941	216,398	219,646	219,052	221,297	222,013	223,530	226,477	217,615
	Gobierno Central	130,372	133,325	136,279	137,571	138,146	139,137	140,176	141,110	142,589	144,262	145,338	138,937
1	Asamblea Nacional	1,627	1,754	1,873	1,956	1,983	1,982	2,005	2,059	2,054	2,066	2,110	1,952
2	Contraloría General de la República	3,382	3,407	3,414	3,443	3,446	3,497	3,556	3,580	3,580	3,624	3,593	3,502
3	Ministerio de la Presidencia Servicio de Protección Institucional (SPI)	2,083	2,192	2,146	2,177	2,164	2,198	2,190	2,182	2,176	2,349	2,238	2,190
4	Ministerio de Gobierno	1,846	1,840	1,877	1,826	1,834	1,811	1,811	1,808	1,807	1,801	1,924	1,835
5	Ministerio de Seguridad Pública	3,184	3,231	3,277	3,305	3,302	3,342	3,367	3,468	3,495	3,676	3,727	3,398
6	Ministerio de Relaciones Exteriores	27,347	27,357	27,433	27,737	27,844	27,776	28,029	28,046	28,320	28,646	28,639	27,925
7	Ministerio de Educación	581	601	620	613	615	616	614	610	608	641	636	614
8	Ministerio de Comercio e Industrias	50,472	51,593	53,997	54,524	54,624	55,109	55,832	56,311	56,796	57,754	58,311	55,029
9	Ministerio de Obras Públicas	761	970	976	964	975	985	990	988	998	994	995	963
10	Ministerio de Desarrollo Agropecuario	2,251	2,423	2,406	2,389	2,411	2,409	2,230	2,413	2,398	2,387	2,406	2,375
11	Ministerio de Salud	1,870	1,902	1,923	1,927	1,951	1,974	1,990	2,018	2,038	2,034	2,039	1,970
12	Ministerio de Trabajo y Desarrollo Laboral	15,162	15,708	15,818	15,977	16,037	16,109	16,141	16,268	16,403	16,322	16,508	16,041
13	Ministerio de Vivienda y Ordenamiento Territorial	1,056	1,103	1,151	1,074	1,127	1,130	1,133	1,150	1,173	1,173	1,192	1,133
14	Ministerio de Economía y Finanzas	897	904	907	900	898	900	898	901	907	902	908	902
15	Ministerio de Desarrollo Social	3,167	3,317	3,332	3,357	3,344	3,361	3,371	3,371	3,367	3,162	3,165	3,301
16	Ministerio de Ambiente 1/	1,382	1,407	1,395	1,627	1,642	1,642	1,642	1,657	1,649	1,647	1,655	1,577
17	Órgano Judicial	1,446	1,504	1,442	1,527	1,529	1,533	1,548	1,547	1,548	1,565	1,571	1,524
18	Procuraduría General de la Nación	3,972	4,065	4,167	4,119	4,124	4,157	4,219	4,092	4,587	4,774	4,865	4,286
19	Tribunal Electoral	4,229	4,197	4,229	4,208	4,350	4,455	4,562	4,630	4,685	4,706	4,797	4,459
20	Procuraduría de la Administración	2,235	2,421	2,473	2,505	2,530	2,539	2,531	2,535	2,537	2,575	2,595	2,498
21	Fiscalía General Electoral	168	173	168	168	172	172	181	181	180	177	179	174
22	Tribunal de Cuentas	148	147	147	146	150	151	151	152	149	147	144	148
23	Fiscalía General de Cuentas	98	99	97	97	96	97	100	99	98	101	100	98
24	Defensoría del Pueblo	97	96	98	96	94	95	94	96	97	96	94	96
25	Tribunal Administrativo Tributario	190	192	189	184	179	180	178	175	172	171	173	180
26	Asamblea de Representantes	66	67	69	70	70	71	71	70	71	72	74	70
	Sector Descentralizado	74,770	77,950	76,715	78,370	78,252	80,509	78,876	80,187	79,424	79,268	81,139	78,678
	Instituciones Descentralizadas	54,833	57,114	55,658	57,604	57,623	59,384	57,647	58,773	58,030	57,848	59,970	57,680
1	Autoridad del Tránsito y Transporte Terrestre	786	981	1,015	1,087	1,128	1,152	1,162	1,179	1,172	1,176	1,191	1,094
2	Autoridad Nacional de los Servicios Públicos	426	435	435	440	435	437	450	450	449	450	451	442
3	Caja de Seguro Social	28,552	29,122	27,186	28,470	27,078	28,615	27,030	28,735	27,440	27,797	28,514	28,049
4	Autoridad de Protección al Consumidor y Defensa de la Competencia	435	469	470	467	466	470	478	476	470	469	466	467
5	Sistema de Ahorro y Capitalización	26	30	30	30	31	30	31	31	30	30	30	30
6	Instituto para la Formación y Aprovechamiento de los Recursos Humanos	620	736	739	742	762	774	791	790	782	781	785	755
7	Instituto de Investigación Agropecuaria de Panamá	527	525	525	525	529	529	533	533	532	538	538	530
8	Instituto Nacional de Cultura	879	873	948	953	969	1,009	1,025	1,032	1,027	1,018	1,036	979
9	Instituto Panameño de Deportes	409	562	721	746	753	752	761	764	759	753	751	703
10	Instituto Nacional de Formación Profesional y Capacitación para el Desarrollo Humano	398	546	560	571	591	589	587	632	645	644	643	582
11	Instituto Panameño de Rehabilitación Especial	1,744	1,780	1,779	1,854	1,934	1,976	1,990	2,037	2,062	2,064	2,069	1,935
12	Autoridad Nacional para la Innovación Gubernamental	120	124	124	125	126	124	123	131	122	123	121	124
13	Instituto Panameño Autónomo Cooperativo	375	393	397	406	406	436	451	444	442	438	439	421
14	Autoridad de Turismo de Panamá	282	413	343	361	370	369	365	361	363	364	375	361
15	Instituto Conmemorativo Gorgas de Estudios de la Salud	286	291	290	294	293	292	293	293	293	295	301	293
16	Registro Público de Panamá	712	727	730	723	722	715	728	726	724	719	713	722
17	Universidad Autónoma de Chiriquí	1,746	1,973	1,907	1,946	2,758	2,057	2,045	1,945	2,030	2,052	2,179	2,058
18	Universidad de Panamá	8,995	8,840	8,784	8,794	8,826	8,830	9,052	8,936	8,987	8,970	8,954	8,906
19	Universidad Especializada de Las Américas	668	732	947	1,173	1,409	1,811	1,231	1,287	1,724	885	1,743	1,237
20	Universidad Tecnológica de Panamá	2,386	2,811	2,879	3,018	3,114	3,515	3,591	3,054	3,059	3,373	3,745	3,140
21	Universidad Marítima Internacional de Panamá	180	194	193	195	199	199	202	213	216	217	217	202
22	Sistema Estatal de Radio y Televisión	348	352	349	348	356	354	354	355	354	355	353	353
23	Autoridad Panameña de Seguridad de Alimentos	288	288	298	302	299	300	303	302	302	301	304	299
24	Dirección General de Contrataciones Públicas	84	83	85	88	89	89	90	91	90	94	93	89
25	Secretaría Nacional de Ciencia, Tecnología e Innovación	145	158	164	165	167	170	169	168	140	140	136	157
26	Autoridad de los Recursos Acuáticos	340	345	356	358	369	372	369	370	373	374	379	364
27	Tribunal Administrativo de Contrataciones Públicas	43	44	44	44	44	44	42	39	38	33	33	41
28	Autoridad de la Micro, Pequeña y Mediana Empresa	196	208	205	204	228	204	206	203	202	201	206	206
29	Zona Franca del Barú	14	14	13	12	11	14	14	12	12	13	14	13
30	Secretaría Nacional de Discapacidad	184	220	222	215	219	219	222	222	220	217	217	216
31	Autoridad Nacional de Aduanas	1,360	1,563	1,590	1,601	1,577	1,571	1,583	1,587	1,614	1,613	1,613	1,570
32	Instituto Nacional de la Mujer	84	94	137	150	153	153	155	157	155	153	152	140
33	Secretaría Nacional de Niñez, Adolescencia y Familia	191	188	195	198	207	212	213	214	204	197	209	203
34	Autoridad Nacional de Administración de Tierras	853	850	845	839	847	844	848	848	837	837	834	844
35	Autoridad de Pasaportes de Panamá	106	103	104	107	107	106	108	106	108	111	111	107
36	Autoridad Nacional de Transparencia y Acceso a la Información	45	47	49	53	51	51	52	50	53	53	55	51

**Cuadro No.5 Número de Funcionarios Permanentes y Eventuales en el Sector Público
Enero - Noviembre de 2016 (Conclusión)**

No.	ENTIDAD	ENERO	FEBRERO	MARZO	ABRIL	MAYO	JUNIO	JULIO	AGOSTO	SEPTIEMBRE	OCTUBRE	NOVIEMBRE	Promedio Mensual
	Empresas Públicas	13,198	13,868	14,054	13,880	13,778	14,197	14,293	14,470	14,435	14,430	14,164	14,070
37	Autoridad Marítima de Panamá	1,591	1,581	1,578	1,581	1,614	1,631	1,637	1,631	1,633	1,643	1,643	1,615
38	Bingos Nacionales	43	43	43	41	41	44	41	45	44	44	44	43
39	Autoridad Aeronáutica Civil	824	822	821	816	813	811	817	810	811	808	804	814
40	Aeropuerto Internacional de Tocumen, S.A. 2/	1,239	1,476	1,337	1,423	1,248	1,392	1,378	1,411	1,385	1,349	1,420	1,369
41	Instituto de Acueductos y Alcantarillados Nacionales	2,797	3,084	3,047	3,083	3,128	3,330	3,416	3,482	3,463	3,466	3,072	3,215
42	Instituto de Mercadeo Agropecuario	692	703	707	727	737	745	747	745	737	745	755	731
43	Empresa de Transmisión Eléctrica, S.A.	438	451	797	481	467	475	481	476	471	484	491	501
44	Lotería Nacional de Beneficencia	1,959	1,962	1,955	1,953	1,950	1,951	1,973	1,976	1,987	1,978	1,975	1,965
45	Zona Libre de Colón	698	713	716	728	727	726	678	724	719	719	751	718
46	Empresa de Generación Eléctrica, S. A.	22	25	26	24	24	23	23	23	22	21	21	23
47	Agencia del Área Económica Especial Panamá Pacífico	104	112	111	111	111	104	108	107	106	105	108	108
48	Autoridad de Aseo Urbano y Domiciliario	2,467	2,571	2,583	2,574	2,578	2,610	2,646	2,674	2,697	2,704	2,713	2,620
49	Empresa Nacional de Autopistas, S.A.	17	17	18	17	18	18	17	16	17	17	17	17
50	Empresa Metro de Panamá, S.A.	307	308	315	321	322	337	331	350	343	347	350	330
	Intermediarios Financieros	6,739	6,968	7,003	6,886	6,851	6,928	6,936	6,944	6,959	6,990	7,005	6,928
51	Superintendencia de Bancos	433	432	433	434	434	434	449	450	447	446	443	440
52	Banco de Desarrollo Agropecuario	690	709	721	717	718	725	733	737	732	735	735	723
53	Banco Hipotecario Nacional	305	321	322	325	328	306	309	307	305	304	302	312
54	Banco Nacional de Panamá	3,226	3,206	3,183	3,164	3,157	3,162	3,161	3,174	3,179	3,188	3,197	3,182
55	Caja de Ahorros	1,726	1,935	1,872	1,832	1,863	1,885	1,855	1,850	1,878	1,891	1,896	1,862
56	Superintendencia del Mercado de Valores	109	108	109	108	109	108	112	116	116	116	116	112
57	Instituto de Seguro Agropecuario	186	195	302	246	184	246	254	246	238	246	253	236
58	Superintendencia de Seguros y Reaseguros	64	62	61	60	58	62	63	64	64	64	63	62

1/ Creado mediante Ley 8 de 25 de marzo de 2015; reemplaza a la Autoridad Nacional del Ambiente.

2/ La Sociedad Anónima Aeropuerto Internacional de Tocumen es responsable de la administración de cinco aeropuertos internacionales: Enrique Jimenez (Colón), Enrique Malek (Chiriquí), Scarlett Martínez (Coolé), Panamá Pacífico (Panamá Oeste) y Tocumen (Panamá).

Cuadro No.6 Sueldo Bruto Mensual y Acumulado de Funcionarios Permanentes y Eventuales en el Sector Público:
Enero - Noviembre de 2016
(En miles de B./)

No.	ENTIDAD	ENERO	FEBRERO	MARZO	ABRIL	MAYO (R)	JUNIO	JULIO	AGOSTO	SEPTIEMBRE	OCTUBRE	NOVIEMBRE	Monto Acumulado
	TOTAL SECTOR PÚBLICO	237,543	241,492	243,640	244,912	253,277	270,506	283,527	266,982	274,168	271,175	276,547	2,863,770
	Gobierno Central	144,014	147,237	149,297	153,162	156,035	158,405	161,266	161,414	164,693	168,499	169,209	1,733,231
1	Asamblea Nacional	1,861	2,148	2,132	2,292	2,272	2,273	2,318	2,451	2,379	2,437	2,514	25,077
2	Contraloría General de la República	4,390	4,434	4,490	4,944	4,662	4,715	4,769	4,908	4,784	4,829	4,857	51,782
3	Ministerio de la Presidencia	2,034	2,300	2,177	2,211	2,224	2,330	2,283	2,267	2,273	2,437	2,379	24,914
	Servicio de Protección Institucional (SPI)	1,830	1,826	1,827	1,813	1,812	1,807	1,817	1,822	1,825	1,818	1,904	20,102
4	Ministerio de Gobierno	2,426	2,570	2,549	2,618	2,618	2,743	2,686	2,801	2,831	3,113	3,042	29,997
5	Ministerio de Seguridad Pública	27,840	27,929	27,794	28,542	28,619	28,569	29,756	29,262	29,321	29,963	29,860	317,455
6	Ministerio de Relaciones Exteriores	717	743	777	774	779	782	782	795	783	847	820	8,599
7	Ministerio de Educación	57,768	58,154	60,793	61,821	61,597	62,822	63,763	63,416	64,995	66,175	65,965	687,269
8	Ministerio de Comercio e Industrias	726	930	941	945	969	979	974	973	1,011	985	1,038	10,471
9	Ministerio de Obras Públicas	1,464	1,698	1,683	1,673	1,740	1,695	1,571	1,701	1,697	1,683	1,772	18,377
10	Ministerio de Desarrollo Agropecuario	2,250	2,317	2,336	2,351	2,376	2,427	2,458	2,483	2,502	2,743	2,617	26,860
11	Ministerio de Salud	19,713	20,439	20,140	20,628	23,513	23,748	24,482	24,975	24,834	26,083	26,578	255,133
12	Ministerio de Trabajo y Desarrollo Laboral	972	1,097	1,016	997	1,053	1,041	1,071	1,159	1,117	1,151	1,143	11,817
13	Ministerio de Vivienda y Ordenamiento Territorial	687	715	720	718	717	718	729	725	737	731	745	7,942
14	Ministerio de Economía y Finanzas	4,054	4,015	3,954	4,002	3,978	4,032	4,038	4,063	4,057	3,947	3,967	44,107
15	Ministerio de Desarrollo Social	943	998	989	1,157	1,181	1,169	1,180	1,183	1,187	1,181	1,222	12,390
16	Ministerio de Ambiente 1/	1,456	1,533	1,468	1,561	1,590	1,650	1,670	1,731	1,711	1,718	1,729	17,817
17	Órgano Judicial	4,770	4,882	4,928	4,930	4,914	4,982	5,047	4,882	6,607	6,444	6,405	58,791
18	Procuraduría General de la Nación	4,625	4,629	4,680	4,921	5,163	5,246	5,432	5,442	5,663	5,817	6,239	57,857
19	Tribunal Electoral	1,716	2,098	2,129	2,486	2,362	2,440	2,369	2,381	2,394	2,415	2,421	25,211
20	Procuraduría de la Administración	183	192	184	188	191	191	199	202	200	196	202	2,128
21	Fiscalía General Electoral	169	167	167	167	171	171	171	171	168	167	167	1,856
22	Tribunal de Cuentas	148	147	144	148	145	146	150	147	147	152	149	1,623
23	Fiscalía General de Cuentas	136	134	138	133	128	131	127	136	139	140	134	1,476
24	Defensoría del Pueblo	189	193	190	185	185	183	179	176	171	172	174	1,997
25	Tribunal Administrativo Tributario	95	97	99	102	101	103	102	102	105	103	111	1,121
	Asamblea de Representantes	852	852	852	855	975	1,312	1,143	1,060	1,055	1,052	1,055	11,063
	Sector Descentralizado	93,529	94,255	94,343	91,750	97,242	112,101	122,261	105,569	109,475	102,676	107,338	1,130,539
	Instituciones Descentralizadas	73,647	73,883	74,074	71,019	76,315	91,244	100,223	83,953	87,964	80,913	85,514	898,749
1	Autoridad del Tránsito y Transporte Terrestre	560	796	726	825	813	833	836	842	846	853	861	8,791
2	Autoridad Nacional de los Servicios Públicos	616	638	637	646	638	641	657	653	662	668	664	7,120
3	Caja de Seguro Social	43,125	41,897	40,694	38,816	41,263	56,421	60,975	48,990	49,860	45,217	49,125	516,383
4	Autoridad de Protección al Consumidor y Defensa de la Competencia	382	419	419	424	418	434	434	434	424	424	420	4,632
5	Sistema de Ahorro y Capitalización	36	47	42	41	42	43	45	47	45	45	45	478
6	Instituto para la Formación y Aprovechamiento de los Recursos Humanos	493	569	557	564	594	578	597	587	589	588	605	6,321
7	Instituto de Investigación Agropecuaria de Panamá	298	299	300	301	302	299	303	304	304	307	308	3,325
8	Instituto Nacional de Cultura	731	733	820	866	913	948	944	950	946	939	971	9,761
9	Instituto Panameño de Deportes	280	489	493	547	543	535	534	539	541	532	536	5,569
10	Instituto Nacional de Formación Profesional y Capacitación para el Desarrollo Humano	308	504	438	456	485	470	475	518	529	505	496	5,184
11	Instituto Panameño de Habilitación Especial	2054	2,091	2,089	2,248	2,439	2,355	2,388	2,663	2,468	2,484	2,482	25,761
12	Autoridad Nacional para la Innovación Gubernamental	231	239	237	238	240	235	233	233	229	234	228	2,577
13	Instituto Panameño Autónomo Cooperativo	307	343	351	374	375	407	421	422	430	437	437	4,304
14	Autoridad de Turismo de Panamá	255	455	350	432	407	416	396	377	381	381	402	4,252
15	Instituto Conmemorativo Gorgas de Estudios de la Salud	360	354	350	356	348	349	354	434	393	387	407	4,092
16	Registro Público de Panamá	615	632	641	638	642	633	652	643	653	652	645	7,046
17	Universidad Autónoma de Chiriquí	2,724	2,943	2,821	2,859	3,188	1,789	3,062	3,029	3,532	3,250	3,398	32,595
18	Universidad de Panamá	11,696	10,869	11,558	9,896	11,638	12,129	16,037	11,952	14,323	11,963	11,993	134,054
19	Universidad Especializada de Las Américas	644	643	913	1,171	1,457	1,576	957	993	1,413	904	1,292	11,963
20	Universidad Tecnológica de Panamá	3,598	4,207	4,976	4,640	4,799	5,341	5,078	4,524	4,546	5,330	5,324	52,363
21	Universidad Marítima Internacional de Panamá	262	285	280	280	292	291	296	306	311	307	306	3,216
22	Sistema Estatal de Radio y Televisión	338	342	337	349	369	364	369	374	368	368	367	3,945
23	Autoridad Panameña de Seguridad de Alimentos	319	323	322	335	326	327	342	335	332	328	356	3,645
24	Dirección General de Contrataciones Públicas	119	120	121	124	128	131	133	135	130	138	139	1,418
25	Secretaría Nacional de Ciencia, Tecnología e Innovación	254	264	285	285	284	308	303	301	271	271	265	3,091
26	Autoridad de los Recursos Acuáticos	355	356	369	373	393	385	378	374	389	384	398	4,154
27	Tribunal Administrativo de Contrataciones Públicas	62	64	64	64	64	64	66	55	59	50	50	662
28	Autoridad de la Micro, Pequeña y Mediana Empresa	226	244	243	177	215	246	245	239	237	236	253	2,561
29	Zona Franca del Barú	12	10	10	11	12	10	10	11	11	11	11	119
30	Secretaría Nacional de Discapacidad	193	231	222	217	223	220	228	229	229	228	231	2,451
31	Autoridad Nacional de Aduanas	978	1,229	1,152	1,174	1,166	1,172	1,170	1,161	1,231	1,214	1,198	12,845
32	Instituto Nacional de la Mujer	80	115	124	140	137	143	145	145	142	139	140	1,450
33	Secretaría Nacional de Niñez, Adolescencia y Familia	161	158	165	171	185	181	178	182	167	168	186	1,902
34	Autoridad Nacional de Administración de Tierras	795	797	789	789	793	788	793	791	777	781	785	8,678
36	Autoridad de Pasaportes de Panamá	107	104	104	111	107	105	108	105	115	109	108	1,183
37	Autoridad Nacional de Transparencia y Acceso a la Información	73	74	75	81	77	77	81	76	81	81	82	858

Cuadro No.6 Sueldo Bruto Mensual y Acumulado de Funcionarios Permanentes y Eventuales en el Sector Público:
Enero - Noviembre de 2016 (Conclusión)
(En miles de B/.)

No.	ENTIDAD	ENERO	FEBRERO	MARZO	ABRIL	MAYO (R)	JUNIO	JULIO	AGOSTO	SEPTIEMBRE	OCTUBRE	NOVIEMBRE	Monto Acumulado
	Empresas Públicas	11,716	12,259	12,084	12,530	12,823	12,728	13,694	13,256	13,235	13,356	13,416	141,097
38	Autoridad Marítima de Panamá	1,644	1,627	1,623	1,649	1,736	1,761	1,753	1,744	1,733	1,756	1,761	18,787
39	Bingos Nacionales	25	28	28	27	27	28	28	29	29	28	29	306
40	Autoridad Aeronáutica Civil	907	904	904	920	987	993	1,035	980	981	959	1,065	10,635
41	Aeropuerto Internacional de Tocumen, S.A. 2/	1,405	1,301	1,321	1,457	1,355	1,387	1,433	1,500	1,387	1,463	1,422	15,431
42	Instituto de Acueductos y Alcantarillados Nacionales	2,324	2,706	2,912	2,673	2,725	2,681	2,965	2,613	2,988	2,981	2,897	30,465
43	Instituto de Mercadeo Agropecuario	450	501	498	509	624	544	547	649	517	530	533	5,902
44	Empresa de Transmisión Eléctrica, S.A.	750	789	462	854	839	895	913	859	861	914	907	9,043
45	Lotería Nacional de Beneficencia	1,287	1,306	1,313	1,383	1,427	1,366	1,692	1,459	1,475	1,484	1,440	15,632
46	Zona Libre de Colón	545	586	573	584	585	575	579	573	575	581	618	6,374
47	Empresa de Generación Eléctrica, S. A.	41	45	46	46	47	46	47	44	41	42	43	488
48	Agencia del Área Económica Especial Panamá Pacífico	161	159	156	157	158	162	159	162	179	163	161	1,777
49	Autoridad de Aseo Urbano y Domiciliario	1,676	1,800	1,745	1,738	1,744	1,763	2,006	1,879	1,912	1,909	1,932	20,104
50	Empresa Nacional de Autopistas, S.A.	46	46	55	49	49	47	47	46	43	46	46	520
51	Empresa Metro de Panamá, S.A.	455	461	448	484	520	480	490	719	514	500	562	5,633
	Intermediarios Financieros	8,166	8,113	8,185	8,201	8,104	8,129	8,344	8,360	8,276	8,407	8,408	90,693
52	Superintendencia de Bancos	714	718	720	723	720	721	736	738	737	732	730	7,989
53	Banco de Desarrollo Agropecuario	642	681	697	696	709	706	753	755	747	769	777	7,932
54	Banco Hipotecario Nacional	118	139	125	131	136	123	126	126	121	125	124	1,394
55	Banco Nacional de Panamá	4,086	3,952	3,998	4,027	3,947	3,947	4,048	4,077	4,012	4,081	4,081	44,256
56	Caja de Ahorros	2,168	2,150	2,163	2,129	2,132	2,132	2,131	2,146	2,139	2,161	2,167	23,618
57	Superintendencia del Mercado de Valores	223	231	221	227	225	223	231	236	238	239	238	2,532
58	Instituto de Seguro Agropecuario	121	153	173	183	148	187	228	190	190	202	197	1,972
59	Superintendencia de Seguros y Reaseguros	94	89	88	85	87	90	91	92	92	98	94	1,000

1/ Creado mediante Ley 8 de 25 de marzo de 2015; reemplaza a la Autoridad Nacional del Ambiente.

2/ La Sociedad Anónima Aeropuerto Internacional de Tocumen es responsable de la administración de cinco aeropuertos internacionales: Enrique Jimenez (Colón), Enrique Malek (Chiriquí), Scarlett Martínez (Coclé), Panamá Pacífico (Panamá Oeste) y Tocumen (Panamá).

Cuadro No.7 SUELDO BRUTO MENSUAL Y NÚMERO DE FUNCIONARIOS, PERMANENTES Y EVENTUALES, EN EL SECTOR PÚBLICO:
NOVIEMBRE DE 2017

No.	ENTIDAD	PERMANENTES		EVENTUALES 2/		SUELDO PROMEDIO (en Balboas) (6)=(4)/(5)*1000	SUELDO PROMEDIO (en Balboas) (9)=(7)/(8)*1000	TOTALES
		SUELDO BRUTO 1/ (en miles de B./) (1)	FUNCIONARIOS (2)	SUELDO BRUTO (en miles de B./) (4)	FUNCIONARIOS (5)			
	Gobierno Central	186,538	138,038	1,366	13,123	843	1,320	151,161
1	Asamblea Nacional	2,754	1,857	1,483	383	1,081	1,414	2,240
2	Contraloría General de la República	4,690	3,432	1,367	360	1,367	1,309	3,873
3	Ministerio de la Presidencia	2,241	2,241	1,134	201	1,110	1,133	2,422
4	Servicio de Protección Institucional (SPI)	2,493	1,885	1,323	4	800	1,321	1,890
5	Ministerio de Gobierno	3,337	3,721	897	285	1,070	909	4,006
6	Ministerio de Seguridad Pública	33,512	28,857	1,161	577	1,265	1,163	29,313
7	Ministerio de Relaciones Exteriores	775	575	1,348	102	1,437	646	1,358
8	Ministerio de Educación	77,241	52,164	1,481	7,622	732	1,385	58,786
9	Ministerio de Comercio e Industrias	815	755	1,079	211	986	1,059	966
10	Ministerio de Obras Públicas	1,730	2,222	1,779	144	774	1,778	2,408
11	Ministerio de Desarrollo Agropecuario	3,031	2,247	1,349	467	811	1,239	2,823
12	Ministerio de Salud	28,547	15,749	1,813	794	835	1,757	16,700
13	Ministerio de Vivienda y Ordenamiento Territorial	996	930	1,071	367	1,049	1,065	1,297
14	Ministerio de Trabajo y Desarrollo Laboral	829	894	927	-	-	894	927
15	Ministerio de Economía y Finanzas	3,049	2,275	1,340	867	1,113	1,278	3,142
16	Ministerio de Desarrollo Social	1,327	1,533	866	74	902	867	1,615
17	Ministerio de Ambiente 3/	1,681	1,450	1,159	144	861	1,132	1,594
18	Órgano Judicial	7,436	5,279	1,409	74	1,068	1,404	5,363
19	Procuraduría General de la Nación	7,023	5,509	1,275	-	-	1,275	5,509
20	Tribunal Electoral	2,407	2,607	923	155	1,077	932	2,762
21	Procuraduría de la Administración	283	180	1,572	9	1,286	1,561	187
22	Fiscalía General Electoral	202	152	1,329	12	1,333	1,329	161
23	Tribunal de Cuentas	136	94	1,447	2	1,500	1,448	96
24	Fiscalía General de Cuentas	177	105	1,686	1	2,000	1,689	106
25	Tribunal Administrativo Tributario	187	175	1,069	-	-	1,069	175
26	Representantes de Corregimientos	99	66	1,500	-	-	1,500	66
		1,239	1,084	1,143	47	1,511	1,158	1,131
	Sector Descentralizado	111,312	72,401	1,537	13,176	888	1,437	85,577
	Instituciones Descentralizadas	86,968	52,335	1,700	11,649	901	1,554	63,984
1	Autoridad del Tránsito y Transporte Terrestre	635	758	838	324	668	772	1,243
2	Autoridad Nacional de los Servicios Públicos	694	451	1,539	-	-	694	451
3	Caja de Seguro Social	57,221	29,556	1,936	2,300	1,285	1,899	31,346
4	Autoridad de Protección al Consumidor y Defensa de la Competencia	470	503	934	-	-	934	503
5	Sistema de Ahorro y Capitalización	41	24	1,708	8	1,000	41	32
6	Instituto para la Formación y Aprovechamiento de los Recursos Humanos	440	519	848	275	771	821	794
7	Instituto de Investigación Agropecuaria de Panamá	277	504	550	14	518	550	504
8	Instituto Nacional de Cultura	1,066	1,017	1,048	30	667	1,037	1,047
9	Instituto Panameño de Deportes	329	405	812	316	791	803	721
10	Instituto Nacional de Formación Profesional y Capacitación para el Desarrollo Humano	442	504	877	156	795	858	660
11	Instituto Panameño de Rehabilitación Especial	2,977	1,930	1,542	181	1,284	1,525	2,071
12	Autoridad Nacional para la Innovación Gubernamental	228	117	1,949	6	2,000	1,950	120
13	Instituto Panameño Autónomo Cooperativo	375	384	977	56	1,339	1,023	440
14	Autoridad de Turismo de Panamá	254	254	1,071	124	1,033	1,059	374
15	Instituto Conmemorativo Gorgas de Estudios de la Salud	443	272	1,629	39	750	1,488	324
16	Registro Público de Panamá	638	706	904	5	2,000	911	711
17	Universidad Autónoma de Chiriquí	3,211	1,849	1,737	422	1,102	1,619	2,271
18	Universidad de Panamá	8,842	4,624	1,912	4,441	878	1,406	9,065
19	Universidad Especializada de Las Américas	648	484	1,339	1,966	591	739	2,450
20	Universidad Tecnológica de Panamá	4,705	2,810	1,674	976	1,162	1,509	3,821
21	Universidad Marítima Internacional de Panamá	281	173	1,624	48	1,067	1,509	218
22	Sistema Estatal de Radio y Televisión	346	332	1,042	15	1,533	1,063	347
23	Dirección General de Contrataciones Públicas	380	319	1,191	-	-	380	319
24	Autoridad Nacional de Contrataciones Públicas	148	98	1,510	-	-	148	98
25	Secretaría Nacional de Ciencia, Tecnología e Innovación	303	153	1,980	-	-	303	153
26	Autoridad de los Recursos Acuáticos	85	53	1,604	5	1,250	1,058	379
27	Tribunal Administrativo de Contrataciones Públicas	238	199	1,196	-	-	238	199
28	Autoridad de la Micro, Pequeña y Mediana Empresa	12	13	923	8	500	1,196	199
29	Zona Franca del Barú	267	233	1,146	4	21	762	21
30	Secretaría Nacional de Discapacidad	1,175	1,359	865	209	813	1,146	233
31	Autoridad Nacional de Aduanas	154	140	1,100	15	667	1,058	164
32	Instituto Nacional de la Mujer	265	244	1,086	2	1,000	267	155
33	Secretaría Nacional de Niñez, Adolescencia y Familia	781	817	956	-	-	781	817
34	Autoridad Nacional de Administración de Tierras	109	109	1,000	12	833	983	121
35	Autoridad de Pasaportes de Panamá	109	109	1,000	10	119	983	121
36	Autoridad Nacional de Transparencia y Acceso a la Información	74	47	1,574	47	..	74	47

Cuadro No.7 SUELDO BRUTO MENSUAL Y NÚMERO DE FUNCIONARIOS, PERMANENTES Y EVENTUALES, EN EL SECTOR PÚBLICO:
NOVIEMBRE DE 2017 (Conclusión)

No.	ENTIDAD	PERMANENTES			EVENTUALES 2/			TOTALES		
		SUELDO BRUTO 1/ (en miles de B./)	FUNCIONARIOS (2)	SUELDO PROMEDIO (en Balboas) (3)=(1)/(2)*1000	SUELDO BRUTO (en miles de B./) (4)	FUNCIONARIOS (5)	SUELDO PROMEDIO (en Balboas) (6)=(4)/(5)*1000	SUELDO BRUTO (en miles de B./) (7)=(1+4)	FUNCIONARIOS (8)=(2+5)	SUELDO PROMEDIO (en Balboas) (9)=(7)/(8)*1000
	Empresas Públicas	13,665	13,286	1,029	927	1,194	14,592	14,480	1,008	
37	Autoridad Marítima de Panamá	1,789	1,563	1,145	-	-	1,789	1,563	1,145	
38	Bingos Nacionales	32	45	711	-	-	32	45	711	
39	Autoridad Aeronáutica Civil	1,343	943	1,424	19	13	1,362	956	1,425	
40	Aeropuerto Internacional de Tocumen, S.A. 4/	1,759	1,660	1,060	-	-	1,759	1,660	1,060	
41	Instituto de Acuicultura y Alcantarillados Nacionales	2,460	2,785	883	296	330	2,756	3,115	885	
42	Instituto de Mercado Agropecuario	257	241	1,066	400	560	657	801	820	
43	Empresa de Transmisión Eléctrica, S.A.	964	492	1,959	-	-	964	492	1,959	
44	Lotería Nacional de Beneficencia	1,835	1,899	966	7	7	1,842	1,906	966	
45	Zona Libre de Colón	625	645	969	68	69	693	714	971	
46	Empresa de Generación Eléctrica, S.A.	36	18	2,000	-	-	36	18	2,000	
47	Agencia del Área Económica Especial Panamá Pacífico	152	99	1,535	-	-	152	99	1,535	
48	Autoridad de Aseo Urbano y Domiciliario	1,792	2,488	717	137	215	1,929	2,713	711	
49	Empresa Nacional de Autopistas, S.A.	44	17	2,588	-	-	44	17	2,588	
50	Empresa Metro de Panamá, S.A.	577	381	1,514	-	-	577	381	1,514	
	Intermediarios Financieros	8,679	6,780	1,280	277	333	8,956	7,113	1,259	
51	Superintendencia de Bancos	779	449	238	4	4	783	453	1,728	
52	Banco de Desarrollo Agropecuario	758	669	1,133	102	118	864	787	1,093	
53	Banco Hipotecario Nacional	129	294	439	10	15	139	309	450	
54	Banco Nacional de Panamá	4,229	3,263	1,296	5	7	4,234	3,270	1,295	
55	Caja de Ahorros	2,254	1,737	1,298	63	82	2,317	1,819	1,274	
56	Superintendencia del Mercado de Valores	241	120	2,008	-	-	241	120	2,008	
57	Instituto de Seguro Agropecuario	182	182	1,000	87	104	269	286	941	
58	Superintendencia de Seguros y Reaseguros	107	66	1,621	6	3	113	69	1,638	
	Total del Sector Público	299,850	210,439	1,425	22,766	26,299	322,616	236,738	1,363	

1/ No se incluye pago correspondiente a vigencias expiradas.

2/ Incluye empleados transitorios y contingentes.

3/ Creado mediante Ley 8 de 25 de marzo de 2015; reemplaza a la Autoridad Nacional del Ambiente.

4/ La Sociedad Anónima Aeropuerto Internacional de Tocumen es responsable de la administración de cinco aeropuertos internacionales: Enrique Jiménez (Colón), Enrique Malek (Chiriquí), Scarlett Martínez (Cooel), Panamá Pacífico (Panamá Oeste) y Tocumen (Panamá).

a/ Incluye pago por B/. 2.548,07 a 120 observadores meteorológicos.

(-) Cantidad nula o cero.

(-) Dato no aplicable

Cuadro No.8 DIFERENCIAS EN EL SUELDO BRUTO MENSUAL Y NÚMERO DE FUNCIONARIOS, PERMANENTES Y EVENTUALES, EN EL SECTOR PÚBLICO:
NOVIEMBRE DE 2017 - OCTUBRE DE 2017

No	ENTIDAD	TOTALES NOVIEMBRE 2017			TOTALES OCTUBRE 2017			DIFERENCIAS EN EL SUELDO BRUTO MENSUAL Y NÚMERO DE FUNCIONARIOS, PERMANENTES Y EVENTUALES, EN EL SECTOR PÚBLICO: NOVIEMBRE DE 2017 - OCTUBRE DE 2017			DIFERENCIAS EN EL SUELDO BRUTO MENSUAL Y NÚMERO DE FUNCIONARIOS, PERMANENTES Y EVENTUALES, EN EL SECTOR PÚBLICO: NOVIEMBRE DE 2017 - OCTUBRE DE 2017			DIFERENCIAS EVENTUALES 1/			DIFERENCIAS PERMANENTES		
		SUELDO BRUTO (en miles de Br.)	FUNCIONARIOS	SUELDO BRUTO (en miles de Br.)	FUNCIONARIOS	SUELDO BRUTO (en miles de Br.)	FUNCIONARIOS	SUELDO BRUTO (en miles de Br.)	FUNCIONARIOS	SUELDO BRUTO (en miles de Br.)	FUNCIONARIOS	SUELDO BRUTO (en miles de Br.)	FUNCIONARIOS	SUELDO BRUTO (en miles de Br.)	FUNCIONARIOS	SUELDO BRUTO (en miles de Br.)	FUNCIONARIOS	SUELDO BRUTO (en miles de Br.)	FUNCIONARIOS
	Gobierno Central	199,606	151,161	198,589	150,414	1,017	747	413	414	604	333								
1	Asamblea Nacional	3,168	2,240	3,051	2,192	117	48	49	47	68	1								
2	Contraloría General de la República	5,070	3,873	5,040	3,856	30	17	11	16	19	1								
3	Ministerio de la Presidencia	2,743	2,422	2,655	2,401	88	21	8	2	86	19								
	Servicio de Protección Institucional (SPI)	2,497	1,890	2,015	1,768	462	122	-	-	482	122								
4	Ministerio de Gobierno	3,642	4,006	3,494	3,840	148	166	77	94	71	72								
5	Ministerio de Seguridad Pública	34,089	28,313	33,966	29,240	123	73	133	67	-10	6								
6	Ministerio de Relaciones Exteriores	877	646	870	638	7	8	-6	-4	13	12								
7	Ministerio de Educación	82,822	59,786	82,752	59,582	70	204	120	136	-50	68								
8	Ministerio de Comercio e Industrias	1,023	966	1,025	965	-2	1	-	2	-2	1								
9	Ministerio de Obras Públicas	1,874	2,408	1,885	2,408	-11	3	-	2	-10	-2								
10	Ministerio de Desarrollo Agropecuario	3,498	2,823	3,496	2,820	2	3	-2	3	4	-								
11	Ministerio de Salud	29,341	16,700	29,171	16,753	170	-53	-	-	172	-53								
12	Ministerio de Trabajo y Desarrollo Laboral	1,381	1,297	1,313	1,257	68	40	24	40	44	-								
13	Ministerio de Vivienda y Ordenamiento Territorial	829	894	833	892	-4	2	-	-	-4	2								
14	Ministerio de Economía y Finanzas	4,014	3,142	4,085	3,129	-71	13	13	8	-84	5								
15	Ministerio de Desarrollo Social	1,401	1,615	1,387	1,610	14	5	14	5	14	5								
16	Ministerio de Ambiente	1,805	1,594	1,770	1,593	35	2	24	2	24	-1								
17	Órgano Judicial	7,515	5,301	7,531	5,353	-16	52	13	6	-29	46								
18	Procuraduría General de la Nación	7,023	6,965	7,023	6,965	5,441	68	68	58	58	68								
19	Tribunal Electoral	2,574	2,762	2,600	2,759	-26	5	-12	5	-14	-2								
20	Procuraduría de la Administración	292	187	435	186	-143	1	-3	-143	-140	1								
21	Fiscalía General Electoral	214	161	213	159	1	2	4	1	-3	1								
22	Tribunal de Cuentas	139	96	181	106	-42	-10	-	-	-41	-10								
23	Fiscalía General de Cuentas	179	106	143	97	36	9	-2	-1	38	10								
24	Defensoría del Pueblo	187	175	184	174	3	1	-	-	3	1								
25	Tribunal Administrativo Tributario	99	66	97	66	2	-	-	2	-	-								
	Asamblea de Representantes	1,310	1,131	1,432	1,181	-122	-50	-15	-10	-107	-40								
		123,010	85,577	122,446	82,697	564	2,880	716	1,947	-152	933								
	Sector Descentralizado																		
	Instituciones Descentralizadas	99,462	63,984	99,388	61,109	74	2,875	702	1,943	-628	932								
1	Autoridad del Tránsito y Transporte Terrestre	959	1,243	953	1,241	6	2	4	4	2	-2								
2	Autoridad Nacional de los Servicios Públicos	694	451	692	450	2	1	-	1	2	1								
3	Caja de Seguro Social	59,521	31,346	60,202	30,327	-681	1,019	-81	179	-600	840								
4	Autoridad de Protección al Consumidor y Defensa de la Competencia	470	503	485	507	-15	-4	-	-	-15	-4								
5	Sistema de Ahorro y Capitalización	49	32	49	32	-	-	-	-	-	-								
6	Instituto para la Formación y Aprovechamiento de los Recursos	652	794	652	799	-	-5	-	-1	-	-4								
7	Instituto de Investigación Agropecuaria de Panamá	288	518	285	518	-	-3	-	-	-	-								
8	Instituto Nacional de Cultura	1,086	1,050	1,091	1,050	5	-3	-	-	-5	-3								
9	Instituto Panameño de Deportes	579	721	589	728	-10	-7	-12	-6	2	-1								
10	Instituto Nacional de Formación Profesional y Capacitación para el Desarrollo Humano	566	660	566	666	8	4	-	-	8	6								
11	Instituto Panameño de Rehabilitación Especial	3,158	2,071	3,138	2,067	20	4	15	3	5	1								
12	Autoridad Nacional para la Innovación Gubernamental	234	120	234	120	-	-	-	-	-	-								
13	Instituto Panameño Autónomo Cooperativo	450	440	447	439	3	1	3	-	3	1								
14	Autoridad de Turismo de Panamá	396	374	408	371	-12	3	-2	-1	-10	4								
15	Instituto Comemorativo Gorgas de Estudios de la Salud	482	324	482	322	-1	3	-2	-2	-1	3								
16	Registro Público de Panamá	648	719	664	719	-16	-8	-	-1	-14	-7								
17	Universidad Autónoma de Chiriquí	3,676	2,271	3,661	2,213	115	58	9	54	6	4								
18	Universidad de Panamá	12,741	9,065	12,629	9,017	112	48	44	48	68	61								
19	Universidad Especializada de Las Américas	1,810	2,450	1,823	2,450	781	1,368	773	1,365	8	3								
20	Universidad Tecnológica de Panamá	5,681	3,821	5,713	3,435	-32	386	-45	359	13	27								
21	Universidad Mariana Internacional de Panamá	329	213	329	217	1	1	2	2	-1	-								
22	Sistema Estudiantil de Panamá	369	347	375	350	-2	-3	-	-	-2	-								
23	Autoridad Panameña de Seguridad de Alimentos	380	319	375	317	5	2	-	-	5	2								
24	Dirección General de Contrataciones Públicas	148	98	145	97	3	1	-	-	3	3								
25	Secretaría Nacional de Ciencia, Tecnología e Innovación	303	153	303	153	-12	1	-2	-	-10	1								
26	Autoridad de los Recursos Acuáticos	401	379	413	378	4	3	-	-	4	3								
27	Tribunal Administrativo de Contrataciones Públicas	85	53	81	50	-2	-2	-	-	-2	-								
28	Autoridad de la Micro, Pequeña y Mediana Empresa	238	199	240	201	-2	2	-	2	-2	2								
29	Zona Franca del Barú	16	16	16	19	-	2	-	1	-	1								
30	Secretaría Nacional de Discapacidad	267	233	264	231	-97	2	-	2	-97	2								
31	Autoridad Nacional de Aduanas	1,384	1,609	1,377	1,609	7	7	2	2	5	5								
32	Instituto Nacional de la Mujer	164	155	168	157	-4	-2	-	-2	-3	-								
33	Secretaría Nacional de Niñez, Adolescencia y Familia	267	246	264	245	3	1	-1	-2	4	1								
34	Autoridad Nacional de Administración de Tierras	181	182	182	180	-1	-3	-	-	-1	-3								
35	Autoridad de Pasaportes de Panamá	119	121	119	121	-	1	-	1	-1	-								
36	Autoridad Nacional de Transparencia y Acceso a la Información	74	47	80	51	-6	-4	-	-	-6	-4								

Cuadro No.8 DIFERENCIAS EN EL SUELDO BRUTO MENSUAL Y NÚMERO DE FUNCIONARIOS, PERMANENTES Y EVENTUALES, EN EL SECTOR PÚBLICO:
NOVIEMBRE 2017 - OCTUBRE 2017 (Conclusión)

No	ENTIDAD	TOTALES NOVIEMBRE 2017		TOTALES OCTUBRE 2017		DIFERENCIAS TOTALES		DIFERENCIAS EVENTUALES 1/		DIFERENCIAS PERMANENTES	
		SUELDO BRUTO (en miles de B./.)	FUNCIONARIOS	SUELDO BRUTO (en miles de B./.)	FUNCIONARIOS	SUELDO BRUTO (en miles de B./.)	FUNCIONARIOS	SUELDO BRUTO (en miles de B./.)	FUNCIONARIOS	SUELDO BRUTO (en miles de B./.)	FUNCIONARIOS
	Empresas Públicas	14,592	14,480	14,140	14,503	452	-23	0	-1	452	-22
37	Autoridad Marítima de Panamá	1,789	1,563	1,780	1,555	9	8	-	-	9	8
38	Bingos Nacionales	32	45	32	45	-	-	-	-	-	-
39	Autoridad Aeronáutica Civil	1,362	956	1,355	957	7	-	5	1	2	-2
40	Aeropuerto Internacional de Tocumen, S.A. 3/	1,759	1,660	1,754	1,549	5	111	-	-	5	111
41	Instituto de Acueductos y Alcantarillados Nacionales	2,756	3,115	2,799	3,261	-43	-146	-	-2	-43	-144
42	Instituto de Mercado Agropecuario	657	801	650	806	7	-5	-	-2	7	-3
43	Empresa de Transmisión Eléctrica, S.A.	964	869	964	883	95	9	-	-	95	9
44	Lotería Nacional de Beneficencia	1,842	1,906	1,508	1,914	334	-8	1	-	333	-8
45	Zona Libre de Colón	693	714	615	701	78	13	-3	5	81	8
46	Empresa de Generación Eléctrica, S.A.	36	18	37	18	-1	-	-	-	-1	-
47	Agencia del Área Económica Especial Panamá Pacífico	152	99	153	97	-1	2	-	-	-1	2
48	Autoridad de Aseo Urbano y Domiciliario	1,929	2,713	1,947	2,722	-18	-9	-3	-3	-15	-6
49	Empresa Nacional de Autopistas, S.A.	44	17	54	18	-10	-1	-	-	-10	-1
50	Empresa Metro de Panamá, S.A.	577	381	587	377	-10	4	-	-	-10	4
	Intermediarios Financieros	8,956	7,113	8,918	7,085	38	28	14	5	24	23
51	Superintendencia de Bancos	783	453	773	447	10	6	1	1	9	5
52	Banco de Desarrollo Agropecuario	860	787	842	778	18	9	7	9	11	-
53	Banco Hipotecario Nacional	139	309	139	311	-	-2	-	-	-	-2
54	Banco Nacional de Panamá	4,234	3,270	4,247	3,258	-13	12	-	-	-13	12
55	Caja de Ahorros	2,317	1,819	2,321	1,811	-4	8	-8	-8	4	16
56	Superintendencia del Mercado de Valores	241	120	243	120	-2	-	-	-	-2	-
57	Instituto de Seguro Agropecuario	269	286	232	289	37	-3	18	4	19	-7
58	Superintendencia de Seguros y Reaseguros	113	69	121	71	-8	-2	-4	-1	-4	-1
	Total del Sector Público	322,616	236,738	321,035	233,111	1,581	3,627	1,129	2,361	452	1,266

1/ Incluye funcionarios transitorios y contingentes.

2/ Creado mediante Ley 8 de 25 de marzo de 2015, reemplaza a la Autoridad Nacional del Ambiente.

3/ La Sociedad Autoritaria Aeropuerto Internacional de Tocumen es responsable de la administración de cinco aeropuertos internacionales: Enrique Jímenez (Colón), Enrique Malek (Chiriquí), Scarlett Martínez (Cooché), Panamá Pacífico (Panamá Oeste) y Tocumen (Panamá).

(-) Cantidad nula o cero.

Cuadro No.9 DIFERENCIAS EN EL SUELDO BRUTO MENSUAL Y NÚMERO DE FUNCIONARIOS, PERMANENTES Y EVENTUALES, EN EL SECTOR PÚBLICO: NOVIEMBRE DE 2017 - FONCIONARIOS DE 2017 - FONCIONARIOS DE 2016

No	ENTIDAD	TOTALS NOVEMBER 2017			TOTALS NOVEMBER 2016			DIFERENCIAS J/			PERMANENTES		
		SUELDO BRUTO (en miles de B./)	FUNCIONARIOS	SUELDO BRUTO (en miles de B./)	FUNCIONARIOS	SUELDO BRUTO (en miles de B./)	FUNCIONARIOS	SUELDO BRUTO (en miles de B./)	FUNCIONARIOS	SUELDO BRUTO (en miles de B./)	FUNCIONARIOS	SUELDO BRUTO (en miles de B./)	FUNCIONARIOS
	Gobierno Central	199,606	151,161	169,209	145,338	30,397	5,823	-2,452	-933	32,849	6,756		
1	Asamblea Nacional	3,168	2,240	2,514	2,110	654	130	-79	-57	733	187		
2	Contraloría General de la República	5,070	3,873	4,857	3,593	280	280	119	169	94	113		
3	Ministerio de la Presidencia	2,743	2,422	2,238	2,238	364	184	91	71	273	111		
4	Servicio de Protección Institucional (SPI)	2,497	1,890	1,904	1,924	593	34	-	-1	593	-33		
5	Ministerio de Gobierno	3,642	4,006	3,727	3,727	600	279	105	114	495	165		
6	Ministerio de Seguridad Pública	34,089	29,313	29,860	28,639	4,229	674	1,063	17	4,159	681		
7	Ministerio de Relaciones Exteriores	877	646	820	636	57	10	21	-8	36	-8		
8	Ministerio de Educación	82,822	59,786	65,965	58,311	16,857	1,475	-1,384	-806	18,241	2,281		
9	Ministerio de Comercio e Industrias	1,023	966	1,038	995	-15	-29	-11	-4	90	-4		
10	Ministerio de Obras Públicas	1,874	2,408	1,772	2,406	102	2	12	6	433	245		
11	Ministerio de Desarrollo Agropecuario	3,498	2,823	2,617	2,039	881	784	448	539	3,728	823		
12	Ministerio de Salud	29,341	16,700	26,578	16,508	2,763	192	-965	-631	194	64		
13	Ministerio de Trabajo y Desarrollo Laboral	1,361	1,297	1,143	1,192	236	105	44	41	84	-14		
14	Ministerio de Vivienda y Ordenamiento Territorial	829	894	745	908	84	-14	-	-	228	138		
15	Ministerio de Economía y Finanzas	4,014	3,142	3,967	3,165	47	-23	-181	-161	197	-11		
16	Ministerio de Desarrollo Social	1,401	1,615	1,222	1,655	179	-40	-18	-29	61	-38		
17	Ministerio de Ambiente	1,805	1,594	1,729	1,571	76	23	57	61	19	-11		
18	Órgano Judicial	7,515	5,353	6,405	4,865	1,110	488	47	45	1,063	443		
19	Procuraduría General de la Nación	7,023	5,509	6,239	4,797	784	172	-935	-357	1,719	1,069		
20	Tribunal Electoral	2,574	2,621	2,421	2,595	153	167	98	64	55	103		
21	Procuraduría de la Administración	292	187	202	179	90	8	-4	-4	92	12		
22	Fiscalía General Electoral	214	161	167	144	47	17	12	9	35	8		
23	Tribunal de Cuentas	139	96	106	100	-10	-4	-2	-	-12	-4		
24	Fiscalía General de Cuentas	179	106	134	94	45	12	2	-	43	11		
25	Tribunal del Pueblo	187	175	173	173	13	2	-2	-	13	2		
26	Tribunal Administrativo Tributario	99	66	111	74	-12	-8	-2	-2	-10	-6		
27	Asamblea de Representantes	1,310	1,131	1,055	700	255	431	-3	1	258	430		
	Sector Descentralizado	123,010	85,577	107,338	81,139	15,672	4,438	1,494	1,027	14,178	3,411		
	Instituciones Descentralizadas	99,462	63,984	85,514	59,970	13,948	4,014	1,416	996	12,532	3,018		
1	Autoridad del Tránsito y Transporte Terrestre	959	1,243	861	1,191	98	52	62	78	36	-26		
2	Autoridad Nacional de los Servicios Públicos	694	451	664	451	30	-	-	-	30	-		
3	Caja de Seguro Social	59,521	31,346	49,125	28,514	10,396	2,832	803	461	9,593	2,371		
4	Autoridad de Protección al Consumidor y Defensa de la Competencia	470	503	420	466	50	37	-3	-3	53	40		
5	Sistema de Ahorro y Capitalización	49	32	45	40	1	2	1	1	3	1		
6	Instituto para la Formación y Aprovechamiento de los Recursos Humanos	652	794	605	785	47	9	-10	-10	32	15		
7	Instituto de Investigación Agropecuaria de Panamá	285	518	308	538	-23	-20	-5	-7	-18	-13		
8	Instituto Nacional de Cultura	1,086	1,047	971	1,036	115	11	18	28	97	-17		
9	Instituto Panameño de Deportes	579	721	536	751	43	-30	-	-30	43	-		
10	Instituto Nacional de Formación Profesional y Capacitación para el Desarrollo Humano	566	660	496	643	70	17	12	11	58	6		
11	Instituto Panameño de Rehabilitación Especial	3,158	2,071	2,482	2,069	676	2	29	29	647	1		
12	Autoridad Nacional para la Innovación Gubernamental	234	120	228	121	6	-1	-2	-1	8	-		
13	Instituto Panameño Autónomo Cooperativo	450	440	437	439	13	-3	1	-3	13	4		
14	Autoridad de Turismo de Panamá	396	374	402	375	-6	-1	-3	-3	-3	-4		
15	Instituto Comemorativo Gorgas de Estudios de la Salud	482	324	407	301	75	23	7	5	68	18		
16	Registro Público de Panamá	648	711	645	713	3	-2	-8	-4	11	2		
17	Universidad Autónoma de Chiriquí	3,676	2,271	3,398	2,179	278	92	-55	-55	333	147		
18	Universidad de Panamá	12,741	9,065	11,993	8,954	748	111	232	111	516	110		
19	Universidad Especializada de Las Américas	1,810	2,450	1,292	1,743	518	707	444	687	74	20		
20	Universidad Tecnológica de Panamá	5,681	3,821	5,324	3,745	357	76	-10	-38	367	114		
21	Universidad Marítima Internacional de Panamá	218	218	306	217	23	3	4	3	19	-2		
22	Sistema Estatal de Radio y Televisión	369	347	367	353	2	-6	-2	2	-2	-8		
23	Autoridad Panameña de Seguridad de Alimentos	380	319	356	304	24	15	-10	-6	24	15		
24	Dirección General de Contrataciones Públicas	148	98	136	93	38	5	-17	-6	38	17		
25	Secretaría Nacional de Contrataciones Públicas	303	153	265	136	3	-	-19	-24	22	24		
26	Autoridad de los Recursos Acuáticos	401	379	398	379	3	-	-	-	22	20		
27	Tribunal Administrativo de Contrataciones Públicas	85	50	53	33	35	-7	-	-	122	117		
28	Autoridad de la Micro, Pequeña y Mediana Empresa	238	199	253	206	-15	-	-137	-	122	117		
29	Zona Franca del Barú	16	11	14	14	8	4	-	8	36	16		
30	Secretaría Nacional de Discapacidad	21	21	14	11	8	9	31	9	36	16		
31	Comandancia de las Fuerzas Armadas	1,387	1,633	1,438	1,612	186	19	4	9	156	6		
32	Instituto Nacional de Mujeres	165	146	155	146	3	-2	-3	-2	26	5		
33	Secretaría Nacional de Niñez, Adolescencia y Familia	267	246	186	205	81	37	-3	-2	84	39		
34	Autoridad Nacional de Administración de Tierras	817	781	785	834	-17	-4	-	-	-	-		
35	Autoridad de Pasaportes de Panamá	119	121	111	111	10	10	7	7	-	3		
36	Autoridad Nacional de Transparencia y Acceso a la Información	74	47	82	55	-8	-	-	-	-8	-8		

**Cuadro No.9 DIFERENCIAS EN EL SUELDO BRUTO MENSUAL Y NÚMERO DE FUNCIONARIOS, PERMANENTES Y EVENTUALES, EN EL SECTOR PÚBLICO:
NOVIEMBRE DE 2017 - NOVIEMBRE DE 2016 (Conclusión)**

No.	ENTIDAD	TOTALES NOVIEMBRE 2017			TOTALES NOVIEMBRE 2016			DIFERENCIAS TOTALES		DIFERENCIAS EVENTUALES 1/		DIFERENCIAS PERMANENTES	
		SUELDO BRUTO (en miles de B.)	FUNCIONARIOS	SUELDO BRUTO (en miles de B.)	FUNCIONARIOS	SUELDO BRUTO (en miles de B.)	FUNCIONARIOS	SUELDO BRUTO (en miles de B.)	FUNCIONARIOS	SUELDO BRUTO (en miles de B.)	FUNCIONARIOS	SUELDO BRUTO (en miles de B.)	FUNCIONARIOS
	Empresas Públicas	14,592	14,480	13,416	14,164	1,176	316	62	29	1,114	287		
37	Autoridad Marítima de Panamá	1,789	1,563	1,761	1,643	28	-80	-41	-19	69	-61		
38	Bingos Nacionales	32	45	29	44	3	1	-	-	3	1		
39	Autoridad de Aeronáutica Civil	1,362	956	1,065	804	297	152	-11	-4	308	156		
40	Aeropuerto Internacional de Tocumen, S.A. 2/	1,759	1,660	1,422	1,420	337	240	-	-	337	240		
41	Instituto de Acueductos y Alcantarillados Nacionales	2,756	3,115	2,897	3,072	-141	43	7	-47	-148	90		
42	Instituto de Mercadeo Agropecuario	657	801	533	755	124	46	96	59	28	-13		
43	Empresa de Transmisión Eléctrica, S.A.	964	492	907	491	57	1	-	-	57	1		
44	Lotería Nacional de Beneficencia	1,842	1,906	1,440	1,975	402	-69	-1	-2	403	-67		
45	Zona Libre de Colón	693	714	618	751	75	-37	-10	6	85	-43		
46	Empresa de Generación Eléctrica, S. A.	36	18	43	21	-7	-3	-	-	-7	-3		
47	Agencia del Área Económica Especial Panamá Pacífico	152	99	161	108	-9	-9	-	-	-9	-9		
48	Autoridad de Aseo Urbano y Domiciliario	1,929	2,713	1,932	2,713	-3	-	22	36	-25	-36		
49	Empresa Nacional de Autopistas, S.A.	44	17	46	17	-2	-	-	-	-2	-		
50	Empresa Metro de Panamá, S.A.	577	381	562	350	15	31	-	-	15	31		
	Intermediarios Financieros	8,956	7,113	8,408	7,005	548	108	16	2	532	106		
51	Superintendencia de Bancos	783	453	730	443	53	10	-11	-9	64	19		
52	Banco de Desarrollo Agropecuario	860	787	777	735	83	52	52	65	31	-13		
53	Banco Hipotecario Nacional	139	309	124	302	15	7	-	-1	15	8		
54	Banco Nacional de Panamá	4,234	3,270	4,081	3,197	153	73	-55	-59	208	132		
55	Caja de Ahorros	2,317	1,819	2,167	1,896	150	-77	-12	-19	162	-58		
56	Superintendencia del Mercado de Valores	241	120	238	116	3	4	-	-	3	4		
57	Instituto de Seguro Agropecuario	269	286	197	253	72	33	36	22	36	11		
58	Superintendencia de Seguros y Reaseguros	113	69	94	63	19	6	6	3	13	3		
	Total del Sector Público	322,616	236,738	276,547	226,477	46,069	10,261	-958	94	47,027	10,167		

Note: La sumatoria manual de algunos totales no son exactos por efecto del redondeo de décimas y centésimas no visibles.

1/ Incluye funcionarios transitorios y contingentes.

2/ Creado mediante Ley 8 de 25 de marzo de 2015; reemplaza a la Autoridad Nacional del Ambiente.

3/ La Sociedad Anónima Aeropuerto Internacional de Tocumen responsable de la administración de cinco aeropuertos internacionales: Enrique Jimenez (Colón), Enrique Malek (Chiriquí), Scarlet Martínez (Coclé), Panamá Pacífico (Panamá Oeste) y Tocumen (Panamá).

4/ Cantidad nula o cero.

Cuadro No.10 SUELDO BRUTO MENSUAL Y NÚMERO DE FUNCIONARIOS, PERMANENTES Y EVENTUALES, EN EL SECTOR PÚBLICO:
NOVIEMBRE DE 2016

No.	ENTIDAD	PERMANENTES		EVENTUALES 2/		SUELDO PROMEDIO		SUELDO BRUTO		TOTALES	
		SUELDO BRUTO I/ (en miles de B.) (1)	FUNCIONARIOS (2)	SUELDO PROMEDIO (en Balboas) (3)=(1)/(2)*1000	SUELDO BRUTO (en miles de B.) (4)	FUNCIONARIOS (5)	SUELDO PROMEDIO (en Balboas) (6)=(4)/(5)*1000	SUELDO BRUTO (en miles de B.) (7)=(1)+(4)	FUNCIONARIOS (8)=(2)+(5)	SUELDO PROMEDIO (en Balboas) (9)=(7)/(8)*1000	
Gobierno Central											
1	Asamblea Nacional	2,021	131,282	1,186	13,520	14,056	962	169,209	145,338	1,164	
2	Contraloría General de la República	4,596	1,670	1,210	493	440	1,210	2,514	2,110	1,191	
3	Ministerio de la Presidencia	2,269	3,321	1,364	261	272	960	4,857	3,593	1,352	
4	Servicio de Protección Institucional (SPI)	1,900	2,128	1,066	110	110	1,000	2,379	2,238	1,063	
5	Ministerio de Seguridad Pública	29,353	3,556	991	4	6	667	1,904	1,924	990	
6	Ministerio de Relaciones Exteriores	739	28,176	1,042	200	171	1,170	3,042	2,839	1,043	
7	Ministerio de Educación	59,000	49,893	1,268	81	53	1,095	29,860	28,639	1,289	
8	Ministerio de Comercio e Industrias	819	767	1,068	219	228	826	65,965	58,311	1,131	
9	Ministerio de Obras Públicas	1,640	2,226	1,068	132	180	961	1,038	2,406	1,043	
10	Ministerio de Desarrollo Agropecuario	2,598	2,002	1,298	19	37	514	2,617	2,039	1,283	
11	Ministerio de Salud	24,819	14,926	1,663	1,759	1,582	1,112	26,578	16,508	1,610	
12	Ministerio de Trabajo y Desarrollo Laboral	802	866	926	341	326	1,046	1,143	1,192	959	
13	Ministerio de Vivienda y Ordenamiento Territorial	745	908	820	-	-	-	745	908	820	
14	Ministerio de Economía y Finanzas	2,821	2,137	1,320	1,146	1,028	1,115	3,967	3,165	1,253	
15	Ministerio de Desarrollo Social	1,130	1,544	732	92	111	829	1,222	1,655	738	
16	Ministerio de Ambiente 3/	6,373	4,836	1,117	67	83	1,007	1,729	1,571	1,101	
17	Órgano Judicial	5,304	4,440	1,195	935	357	2,619	6,405	4,865	1,317	
18	Procuraduría General de la Nación	2,352	2,504	939	69	91	758	2,421	2,595	1,301	
19	Tribunal Electoral	167	168	1,137	11	11	1,000	1,128	1,179	1,128	
20	Procuraduría de la Administración	191	144	1,160	-	-	-	207	144	1,160	
21	Fiscalía General Electoral	148	94	1,510	1	2	500	149	100	1,490	
22	Tribunal de Cuentas	134	98	1,426	-	-	-	134	94	1,426	
23	Fiscalía General de Cuentas	174	173	1,006	-	-	-	174	173	1,006	
24	Defensoría del Pueblo	109	72	1,514	2	2	1,000	111	74	1,500	
25	Tribunal Administrativo Tributario Representantes de Corregimientos	981	654	1,500	74	46	1,609	1,055	700	1,507	
	Sector Descentralizado	97,134	68,990	1,408	10,204	12,149	840	107,338	81,139	1,323	
	Instituciones Descentralizadas	76,436	49,317	1,550	9,078	10,653	852	85,514	59,970	1,426	
1	Autoridad del Tránsito y Transporte Terrestre	599	784	764	262	407	644	861	1,191	723	
2	Autoridad Nacional de los Servicios Públicos	664	451	1,472	-	-	-	664	451	1,472	
3	Caja de Seguro Social	47,828	27,185	1,752	1,497	1,329	1,126	49,125	28,514	1,723	
4	Autoridad de Protección al Consumidor y Defensa de la Competencia	417	463	901	3	3	1,000	420	466	901	
5	Sistema de Ahorro y Capitalización	38	23	1,652	7	7	1,000	45	30	1,500	
6	Instituto para la Formación y Aprovechamiento de los Recursos Humanos	408	500	816	197	285	605	605	785	771	
7	Instituto de Investigación Agropecuaria de Panamá	295	517	571	13	21	619	308	538	572	
8	Instituto Nacional de Cultura	969	1,034	937	2	2	1,000	937	1,036	937	
9	Instituto Panameño de Deportes	286	405	706	250	346	723	536	751	714	
10	Instituto Nacional de Formación Profesional y Capacitación para el Desarrollo Humano	384	498	771	112	145	772	496	643	771	
11	Instituto Panameño de Rehabilitación Especial	2,330	1,929	1,208	152	140	1,086	2,482	2,069	1,200	
12	Autoridad Nacional para la Innovación Gubernamental	220	117	1,890	8	4	2,000	228	121	1,884	
13	Instituto Panameño Autónomo Cooperativo	362	390	953	75	59	1,271	437	439	995	
14	Autoridad de Turismo de Panamá	275	258	1,066	127	117	1,085	402	375	1,072	
15	Instituto Comemorativo Gorgas de Estudios de la Salud	575	254	1,476	32	47	681	407	362	1,362	
16	Registro Público de Panamá	627	704	891	16	9	2,000	645	713	1,306	
17	Universidad Autónoma de Chiriquí	2,878	1,702	1,691	520	477	2,090	3,388	2,179	1,599	
18	Universidad de Panamá	8,326	4,514	1,844	3,667	4,440	826	11,993	6,954	1,339	
19	Universidad Especializada de Las Américas	574	464	1,237	718	1,279	861	1,292	1,741	1,422	
20	Universidad Tecnológica de Panamá	4,358	2,696	1,609	986	1,049	940	5,324	3,745	1,422	
21	Universidad Maritima Internacional de Panamá	262	175	1,497	44	42	1,048	306	217	1,410	
22	Sistema Estatal de Radio y Televisión	348	340	1,024	-	13	1,462	387	353	1,040	
23	Autoridad General de Seguridades Públicas	356	304	1,171	-	-	-	356	304	1,171	
24	Dirección General de Contrataciones Públicas	129	87	1,463	10	6	1,667	139	93	1,495	
25	Secretaría Nacional de Ciencia, Tecnología e Innovación	265	136	1,949	-	-	-	265	136	1,949	
26	Autoridad de los Recursos Acuáticos	374	351	1,066	24	28	857	398	379	1,050	
27	Tribunal Administrativo de Contrataciones Públicas	50	33	1,515	-	-	-	50	33	1,515	
28	Autoridad de la Micro, Pequeña y Mediana Empresa	116	82	1,415	137	124	1,105	253	206	1,228	
29	Zona Franca del Barú	11	14	786	-	-	-	11	14	786	
30	Secretaría Nacional de Discapacidad	231	217	1,065	-	-	-	231	217	1,065	
31	Autoridad Nacional de Aduanas	1,020	1,365	948	178	248	718	1,198	1,613	743	
32	Instituto Nacional de la Mujer	128	135	863	17	17	706	140	152	921	
33	Secretaría Nacional de Niñez, Adolescencia y Familia	181	205	883	5	4	1,250	186	209	890	
34	Autoridad Nacional de Administración de Tierras	785	834	941	-	-	-	785	834	941	
35	Autoridad de Pasaportes de Panamá	105	106	991	3	5	600	973	111	1,491	
36	Autoridad Nacional de Transparencia y Acceso a la Información	82	55	1,491	-	-	-	82	55	1,491	

**Cuadro No.10 SUELDO BRUTO MENSUAL Y NÚMERO DE FUNCIONARIOS, PERMANENTES Y EVENTUALES, EN EL SECTOR PÚBLICO:
NOVIEMBRE DE 2016 (Conclusión)**

No.	ENTIDAD	PERMANENTES					EVENTUALES ^{2/}			TOTALES		
		SUELDO BRUTO _{1/} (en miles de Br.) (1)	FUNCIONARIOS (2)	SUELDO PROMEDIO (en Balboas) (3)=(1)/(2)*1000	SUELDO BRUTO (en miles de Br.) (4)	FUNCIONARIOS (5)	SUELDO PROMEDIO (en Balboas) (6)=(4)/(5)*1000	SUELDO BRUTO (en miles de Br.) (7)=(1+4)	FUNCIONARIOS (8)=(2+5)	SUELDO PROMEDIO (en Balboas) (9)=(7)/(8)*1000		
	Empresas Públicas	12,551	12,999	966	865	1,165	13,416	14,164	947			
37	Autoridad Marítima de Panamá	1,720	1,624	1,059	41	19	1,761	1,643	1,072			
38	Bingos Nacionales	29	44	659	-	-	29	44	659			
39	Autoridad Aeronáutica Civil	1,035	787	1,315	30	17	1,065	804	1,325			
40	Aeropuerto Internacional de Tocumen, S.A. ^{4/}	1,422	1,420	1,001	-	-	1,422	1,420	1,001			
41	Instituto de Acueductos y Alcantarillados Nacionales	2,608	2,695	968	289	377	2,897	3,072	943			
42	Instituto de Mercado Agropecuario	229	254	902	304	501	607	755	706			
43	Empresa de Transmisión Eléctrica, S.A.	907	491	1,847	8	9	907	491	1,847			
44	Lotería Nacional de Beneficencia	1,432	1,966	728	8	9	1,440	1,975	729			
45	Zona Libre de Colón	540	688	785	78	63	618	751	823			
46	Empresa de Generación Eléctrica, S.A.	43	21	2,048	-	-	43	21	2,048			
47	Agencia del Área Económica Especial Panamá Pacífico	161	108	1,491	-	-	161	108	1,491			
48	Autoridad de Aseo Urbano y Domiciliario	1,817	2,534	717	115	179	1,932	2,713	712			
49	Empresa Nacional de Autopistas, S.A.	46	17	2,706	-	-	46	17	2,706			
50	Empresa Metro de Panamá, S.A.	562	350	1,606	-	-	562	350	1,606			
	Intermediarios Financieros	8,147	6,674	1,221	261	331	8,408	7,005	1,200			
51	Superintendencia de Bancos	715	430	219	15	13	730	443	1,648			
52	Banco de Desarrollo Agropecuario	727	682	1,066	50	53	777	735	1,057			
53	Banco Hipotecario Nacional	114	286	399	10	16	124	302	411			
54	Banco Nacional de Panamá	4,021	3,131	1,284	60	66	4,081	3,197	1,277			
55	Caja de Ahorros	2,092	1,795	1,165	75	101	2,167	1,896	1,143			
56	Superintendencia del Mercado de Valores	238	116	2,052	-	-	238	116	2,052			
57	Instituto de Seguro Agropecuario	146	171	854	51	82	197	253	779			
58	Superintendencia de Seguros y Reaseguros	94	63	1,492	-	-	94	63	1,492			
	Total del Sector Público	252,823	200,272	1,262	23,724	26,205	276,547	226,477	1,221			

^{1/}No se incluye pago correspondiente a vigencias expiradas.

^{2/} Incluye empleados transitorios y contingentes.

^{3/} Creado mediante Ley 8 de 25 de marzo de 2015; remplaza a la Autoridad Nacional del Ambiente.

^{4/} La Sociedad Anónima Aeropuerto Internacional de Tocumen es responsable de la administración de cinco aeropuertos internacionales: Enrique Jiménez (Colón), Scarlett Martínez (Chiriquí), Scarlett Martínez (Coclé), Panamá Pacífico (Panamá Oeste) y Tocumen (Panamá).

^{a/} Incluye pago por Br.2,663 a 128 observadores meteorólogos.

⁽¹⁾ Cantidad nula o cero.

⁽⁻⁾ Dato no aplicable

Cuadro No.11 SUELDO BRUTO MENSUAL Y NÚMERO DE FUNCIONARIOS, PERMANENTES Y EVENTUALES, EN EL SECTOR PÚBLICO:
OCTUBRE DE 2017

No.	ENTIDAD	PERMANENTES			EVENTUALES 2/			TOTALES		
		SUELDO BRUTO J/ (en miles de B./) (1)	SUELDO PROMEDIO (en Balboas) (3)=(1)/(2)*1000	FUNCIONARIOS (2)	SUELDO BRUTO (4)	FUNCIONARIOS (5)	SUELDO PROMEDIO (en Balboas) (6)=(4)/(5)*1000	SUELDO BRUTO (en miles de B./) (7)=(1+4)	FUNCIONARIOS (8)=(2+5)	SUELDO PROMEDIO (en Balboas) (9)=(7)/(8)*1000
	Gobierno Central	187,934	1,365	137,705	10,655	12,709	838	198,589	150,414	1,320
1	Asamblea Nacional	2,686	1,447	1,856	365	336	1,086	3,051	2,192	1,392
2	Contraloría General de la República	3,431	1,361	3,691	425	868	3,856	5,040	3,656	1,307
3	Ministerio de la Presidencia	2,456	1,105	2,222	199	179	1,112	2,655	2,401	1,106
4	Servicio de Protección Institucional (SPI)	2,011	1,141	1,763	4	5	800	2,015	1,768	1,140
5	Ministerio de Gobierno	3,649	895	3,649	228	191	1,194	3,494	3,840	910
6	Ministerio de Seguridad Pública	33,522	1,162	28,851	444	389	1,141	33,966	29,240	1,162
7	Ministerio de Relaciones Exteriores	762	1,353	563	108	75	1,440	870	638	1,364
8	Ministerio de Educación	77,291	1,484	52,096	208	211	729	82,752	59,582	1,389
9	Ministerio de Comercio e Industrias	817	1,084	754	145	184	986	1,025	965	1,062
10	Ministerio de Obras Públicas	1,740	782	2,224	469	573	818	1,885	2,408	783
11	Ministerio de Salud	3,027	1,347	2,247	469	573	818	3,496	2,820	1,240
12	Ministerio de Desarrollo Agropecuario	28,375	1,796	15,802	796	951	837	29,171	16,753	1,741
13	Ministerio de Trabajo y Desarrollo Laboral	952	934	930	361	327	1,104	1,313	1,257	1,045
14	Ministerio de Vivienda y Ordenamiento Territorial	833	934	892	-	-	..	833	892	934
15	Ministerio de Economía y Finanzas	3,133	1,380	2,270	952	859	1,108	4,085	3,129	1,306
16	Ministerio de Desarrollo Social	1,313	859	1,528	74	82	902	1,387	1,610	861
17	Ministerio de Ambiente 3/	1,451	1,142	1,451	113	142	796	1,770	1,593	1,111
18	Órgano Judicial	7,465	1,427	5,233	66	68	971	7,531	5,301	1,421
19	Procuraduría General de la Nación	6,665	5,441	2,880	-	-	..	6,665	5,441	1,280
20	Tribunal Electoral	2,421	928	2,609	179	150	1,193	2,600	2,759	942
21	Procuraduría de la Administración	423	2,363	179	12	7	435	1,714	186	2,339
22	Fiscalía General Electoral	205	1,358	151	8	8	1,000	213	159	1,340
23	Fiscalía General de Cuentas	177	1,702	104	4	2	2,000	181	106	1,708
24	Defensoría del Pueblo	139	1,463	95	4	2	2,000	143	97	1,474
25	Tribunal Administrativo Tributario	184	1,057	174	-	-	..	184	174	1,057
	Representantes de Corregimientos	97	1,470	66	-	-	..	97	66	1,470
		1,346	1,198	1,124	86	57	1,509	1,432	1,181	1,213
	Sector Descentralizado	111,464	1,560	71,468	10,982	11,229	978	122,446	82,697	1,481
	Instituciones Descentralizadas	89,596	1,743	51,403	9,792	9,706	1,009	99,388	61,109	1,626
1	Autoridad del Tránsito y Transporte Terrestre	633	833	760	320	481	665	953	1,241	768
2	Autoridad Nacional de los Servicios Públicos	692	1,538	450	-	-	..	692	450	1,538
3	Caja de Seguro Social	57,821	2,014	28,716	2,381	1,611	1,478	60,202	30,327	1,985
4	Autoridad de Protección al Consumidor y Defensa de la Competencia	485	957	507	-	-	..	485	507	957
5	Sistema de Ahorro y Capitalización	41	1,708	24	8	8	1,000	49	32	1,531
6	Instituto para la Formación y Aprovechamiento de los Recursos Humanos	440	841	523	212	276	768	652	799	816
7	Instituto de Investigación Agropecuaria de Panamá	277	550	504	8	14	571	285	518	550
8	Instituto Nacional de Cultura	1,071	1,050	1,020	20	30	667	1,091	1,059	1,039
9	Instituto Panameño de Deportes	327	805	406	262	322	814	589	728	809
10	Instituto Nacional de Formación Profesional y Capacitación para el Desarrollo Humano	434	871	498	124	158	785	558	656	851
11	Autoridad Nacional de Rehabilitación Especial	2,972	1,541	1,929	166	138	1,203	3,138	2,067	1,518
12	Autoridad Nacional para la Innovación Gubernamental	228	1,949	117	6	3	2,000	234	120	1,950
13	Instituto Panameño Autónomo Cooperativo	372	971	383	75	56	1,339	447	439	1,018
14	Autoridad de Turismo de Panamá	282	1,128	250	126	121	1,041	408	371	1,100
15	Instituto Comemorativo Gorgas de Estudios de la Salud	442	1,643	269	41	53	774	483	322	1,500
16	Registro Público de Panamá	652	914	12	12	6	2,000	664	719	924
17	Universidad Autónoma de Chiriquí	3,205	1,737	1,845	456	368	1,239	3,661	2,213	1,654
18	Universidad de Panamá	8,774	1,923	3,855	389	601	866	12,629	9,017	1,401
19	Universidad Tecnológica de Panamá	640	1,331	481	389	601	866	1,029	1,082	951
20	Universidad Marítima Intercontinental de Panamá	4,692	1,686	2,783	1,021	652	1,566	5,713	3,435	1,663
21	Sistema Estatal de Radio y Televisión	282	1,621	174	46	43	1,070	328	217	1,512
22	Autoridad Nacional de Seguridad de Alimentos	348	1,039	335	23	15	1,533	371	350	1,060
23	Dirección General de Contrataciones Públicas	375	1,183	317	-	-	..	375	317	1,183
24	Autoridad Nacional de Contrataciones Públicas	145	1,495	97	-	-	..	145	97	1,495
25	Secretaría Nacional de Ciencia, Tecnología e Innovación	406	1,980	153	7	4	1,750	303	153	1,980
26	Autoridad de los Recursos Acuáticos	374	1,086	374	-	-	..	413	378	1,093
27	Tribunal Administrativo de Contrataciones Públicas	81	1,620	50	-	-	..	81	50	1,620
28	Autoridad de la Micro, Pequeña y Mediana Empresa	240	1,194	201	-	-	..	240	201	1,194
29	Zona Franca del Barú	12	1,000	12	4	7	571	16	19	842
30	Secretaría Nacional de Discapacidad	364	1,576	231	207	255	812	364	231	1,576
31	Autoridad Nacional de Aduanas	1,170	864	1,354	11	17	1,500	1,377	1,609	856
32	Instituto Nacional de la Mujer	157	1,121	140	3	2	647	168	157	1,070
33	Secretaría Nacional de Niñez, Adolescencia y Familia	261	1,074	243	11	17	1,500	264	245	1,078
34	Autoridad Nacional de Administración de Tierras	782	954	820	-	-	..	782	820	954
35	Autoridad de Pasaportes de Panamá	110	1,000	110	9	11	818	119	121	983
36	Autoridad Nacional de Transparencia y Acceso a la Información	80	1,569	51	-	-	..	80	51	1,569

Cuadro No.11 SUELDO BRUTO MENSUAL Y NÚMERO DE FUNCIONARIOS, PERMANENTES Y EVENTUALES EN EL SECTOR PÚBLICO:
OCTUBRE DE 2017 (Conclusión)

No.	ENTIDAD	PERMANENTES			EVENTUALES ^{2/}			TOTALES		
		SUELDO BRUTO / (en miles de B./.) (1)	FUNCIONARIOS (2)	SUELDO PROMEDIO (en Balboas) (3)=(1)/(2)*1000	SUELDO BRUTO (en miles de B./.) (4)	FUNCIONARIOS (5)	SUELDO PROMEDIO (en Balboas) (6)=(4)/(5)*1000	SUELDO BRUTO (en miles de B./.) (7)=(1+4)	FUNCIONARIOS (8)=(2+5)	SUELDO PROMEDIO (en Balboas) (9)=(7)/(8)*1000
	Empresas Públicas	13,213	13,308	993	927	1,195	14,140	14,503	975	
37	Autoridad Marítima de Panamá	1,780	1,555	1,145	-	-	1,780	1,555	1,145	
38	Bingos Nacionales	32	45	711	-	-	32	45	711	
39	Autoridad Aeronáutica Civil	1,341	945	1,419	14	12	1,355	957	1,416	
40	Aeropuerto Internacional de Tocumen, S.A. ^{4/}	1,754	1,549	1,132	-	-	1,754	1,549	1,132	
41	Instituto de Acueductos y Alcantarillados Nacionales	2,503	2,929	855	296	332	2,799	3,261	858	
42	Instituto de Mercado Agropecuario	250	244	1,025	400	562	650	806	806	
43	Empresa de Transmisión Eléctrica, S.A.	869	483	1,799	-	-	869	483	1,799	
44	Lotería Nacional de Beneficencia	1,502	1,907	788	6	7	1,508	1,914	788	
45	Zona Libre de Colón	544	637	854	71	64	615	701	877	
46	Empresa de Generación Eléctrica, S. A.	37	18	2,056	-	-	37	18	2,056	
47	Agencia del Área Económica Especial Panamá Pacífico	153	97	1,577	-	-	153	97	1,577	
48	Autoridad de Aseo Urbano y Domiciliario	1,807	2,504	722	140	218	1,947	2,722	715	
49	Empresa Nacional de Autopistas, S.A.	54	18	3,000	-	-	54	18	3,000	
50	Empresa Metro de Panamá, S.A.	587	377	1,557	-	-	587	377	1,557	
	Intermediarios Financieros	8,655	6,757	1,281	263	328	8,918	7,085	1,259	
51	Superintendencia de Bancos	770	444	250	3	3	773	447	1729	
52	Banco de Desarrollo Agropecuario	747	669	1,117	95	109	842	778	1,082	
53	Banco Hipotecario Nacional	129	296	436	10	15	139	311	447	
54	Banco Nacional de Panamá	4,242	3,251	1,305	5	7	4,247	3,258	1,304	
55	Caja de Ahorros	2,250	1,721	1,307	71	90	2,321	1,811	1,282	
56	Superintendencia del Mercado de Valores	243	120	2,025	-	-	243	120	2,025	
57	Instituto de Seguro Agropecuario	163	189	862	69	100	232	289	803	
58	Superintendencia de Seguros y Reaseguros	111	67	1,657	10	4	121	71	1,704	
	Total del Sector Público	299,398	209,173	1,431	21,637	23,838	321,035	233,111	1,377	

1/ No se incluye pago correspondiente a agencias expiradas.

2/ Incluye empleados transitorios y contingentes.

3/ Creado mediante Ley 8 de 25 de marzo de 2015; remplaza a la Autoridad Nacional del Ambiente.

4/ La Sociedad Anónima Aeropuerto Internacional de Tocumen es responsable de la administración de cinco aeropuertos internacionales: Enrique Jimenez (Cobán), Scarlett Martínez (Cocle), Panamá Pacífico (Panamá Oeste) y Tocumen (Panamá).

a/ Incluye pago por B/2,733.56 a 123 observadores meteorológicos.

(-) Cantidad nula o cero.

(.) Data no aplicable