



REPÚBLICA DE PANAMÁ  
CONTRALORÍA GENERAL DE LA REPÚBLICA

INFORME DE LA PLANILLA DEL SECTOR PÚBLICO  
Al 30 de Noviembre de 2019



Enero de 2020

REPÚBLICA DE PANAMÁ  
CONTRALORÍA GENERAL DE LA REPÚBLICA

Dirección de Asesoría Económica y Financiera

GERARDO SOLÍS  
Contralor General

DAGOBERTO CORTÉS  
Subcontralor General

ZENIA VÁSQUEZ DE PALACIOS  
Secretaria General

LUIS ENRIQUE QUESADA  
Director

Unidad de Análisis e Informes Especiales

Asesores Económico-Financieros

Casiano Vergara  
Coordinador

Otto R. Penso P.  
Marisol Q. de Cheng  
Manuel Navarrete P.

# ÍNDICE GENERAL

	Pág.
<b>RESUMEN</b>	vi
<b>PLANILLA DEL SECTOR PÚBLICO AL MES DE NOVIEMBRE DE 2019</b>	
<b>1 NÚMERO DE FUNCIONARIOS: NOVIEMBRE 2019 Y 2018</b>	1
1.1 SECTOR PÚBLICO	1
1.2 GOBIERNO CENTRAL	2
1.2.1 FUNCIONARIOS PERMANENTES Y EVENTUALES	2
1.2.2 FUNCIONARIOS PERMANENTES	2
1.2.3 FUNCIONARIOS EVENTUALES	3
1.3 SECTOR DESCENTRALIZADO	4
1.3.1 FUNCIONARIOS PERMANENTES Y EVENTUALES	4
1.3.2 FUNCIONARIOS PERMANENTES	4
1.3.3 FUNCIONARIOS EVENTUALES	5
<b>2 SUELDO BRUTO: NOVIEMBRE 2019 Y 2018</b>	6
2.1 SECTOR PÚBLICO	6
2.2 GOBIERNO CENTRAL	6
2.2.1 SUELDO BRUTO TOTAL	6
2.2.2 SUELDO BRUTO PERMANENTES	7
2.2.3 SUELDO BRUTO EVENTUALES	7
2.3 SECTOR DESCENTRALIZADO	8
2.3.1 SUELDO BRUTO TOTAL	8
2.3.2 SUELDO BRUTO PERMANENTES	8
2.3.3 SUELDO BRUTO EVENTUALES	9

## ÍNDICE DE GRÁFICAS

Pág.

### I. PLANILLA DEL SECTOR PÚBLICO NÚMERO DE FUNCIONARIOS AL MES DE NOVIEMBRE DE 2019

#### GOBIERNO CENTRAL

GRÁFICA No.1	NÚMERO DE FUNCIONARIOS PERMANENTES Y EVENTUALES DEL GOBIERNO CENTRAL: ENERO-NOVIEMBRE DE 2019 Y 2018	2
GRÁFICA No.2	NÚMERO DE FUNCIONARIOS PERMANENTES DEL GOBIERNO CENTRAL: ENERO-NOVIEMBRE DE 2019 Y 2018	3
GRÁFICA No.3	NÚMERO DE FUNCIONARIOS EVENTUALES DEL GOBIERNO CENTRAL: ENERO-NOVIEMBRE DE 2019 Y 2018	3

#### SECTOR DESCENTRALIZADO

GRÁFICA No.4	NÚMERO DE FUNCIONARIOS PERMANENTES Y EVENTUALES DEL SECTOR DESCENTRALIZADO: ENERO-NOVIEMBRE DE 2019 Y 2018	4
GRÁFICA No.5	NÚMERO DE FUNCIONARIOS PERMANENTES DEL SECTOR DESCENTRALIZADO: ENERO-NOVIEMBRE DE 2019 Y 2018	5
GRÁFICA No.6	NÚMERO DE FUNCIONARIOS EVENTUALES DEL SECTOR DESCENTRALIZADO: ENERO-NOVIEMBRE DE 2019 Y 2018	5

### II. SUELDO BRUTO AL MES DE NOVIEMBRE DE 2019

#### GOBIERNO CENTRAL

GRÁFICA No.7	SUELDO BRUTO DE FUNCIONARIOS PERMANENTES Y EVENTUALES DEL GOBIERNO CENTRAL: ENERO-NOVIEMBRE DE 2019 Y 2018	6
GRÁFICA No.8	SUELDO BRUTO DE FUNCIONARIOS PERMANENTES DEL GOBIERNO CENTRAL: ENERO-NOVIEMBRE DE 2019 Y 2018	7
GRÁFICA No.9	SUELDO BRUTO DE FUNCIONARIOS EVENTUALES DEL GOBIERNO CENTRAL: ENERO-NOVIEMBRE DE 2019 Y 2018	7

#### SECTOR DESCENTRALIZADO

GRÁFICA No.10	SUELDO BRUTO DE FUNCIONARIOS PERMANENTES Y EVENTUALES DEL SECTOR DESCENTRALIZADO: ENERO-NOVIEMBRE DE 2019 Y 2018	8
GRÁFICA No.11	SUELDO BRUTO DE FUNCIONARIOS PERMANENTES DEL SECTOR DESCENTRALIZADO: ENERO-NOVIEMBRE DE 2019 Y 2018	9
GRÁFICA No.12	SUELDO BRUTO DE FUNCIONARIOS EVENTUALES DEL SECTOR DESCENTRALIZADO: ENERO-NOVIEMBRE DE 2019 Y 2018	9

## ÍNDICE DE CUADRO

### PLANILLA DEL SECTOR PÚBLICO, AL MES DE NOVIEMBRE DE 2019 Y 2018

CUADRO No.1	NÚMERO DE FUNCIONARIOS DEL SECTOR PÚBLICO ENERO-NOVIEMBRE: AÑOS 2019 Y 2018	1
CUADRO No.2	SUELDO BRUTO DE LA PLANILLA DEL SECTOR PÚBLICO ENERO-NOVIEMBRE: AÑOS 2019 Y 2018	6
CUADRO No.3	NÚMERO DE FUNCIONARIOS PERMANENTES Y EVENTUALES EN EL SECTOR PÚBLICO ENERO-NOVIEMBRE DE 2019	10
CUADRO No.4	SUELDO BRUTO MENSUAL Y ACUMULADO DE FUNCIONARIOS PERMANENTES Y EVENTUALES EN EL SECTOR PÚBLICO: ENERO-NOVIEMBRE DE 2019	12
CUADRO No.5	NÚMERO DE FUNCIONARIOS PERMANENTES Y EVENTUALES EN EL SECTOR PÚBLICO: ENERO-NOVIEMBRE DE 2018	14
CUADRO No.6	SUELDO BRUTO MENSUAL Y ACUMULADO DE FUNCIONARIOS PERMANENTES Y EVENTUALES DEL SECTOR PÚBLICO: ENERO-NOVIEMBRE DE 2018	16
CUADRO No.7	SUELDO BRUTO MENSUAL Y NÚMERO DE FUNCIONARIOS, PERMANENTES Y EVENTUALES, EN EL SECTOR PÚBLICO: NOVIEMBRE DE 2019	18
CUADRO No.8	DIFERENCIAS EN EL SUELDO BRUTO MENSUAL Y NÚMERO DE FUNCIONARIOS, PERMANENTES Y EVENTUALES, EN EL SECTOR PÚBLICO: NOVIEMBRE 2019-OCTUBRE 2019	20
CUADRO No.9	DIFERENCIAS EN EL SUELDO BRUTO MENSUAL Y NÚMERO DE FUNCIONARIOS, PERMANENTES Y EVENTUALES, EN EL SECTOR PÚBLICO: NOVIEMBRE 2019-NOVIEMBRE 2018	22
CUADRO No.10	SUELDO BRUTO MENSUAL Y NÚMERO DE FUNCIONARIOS PERMANENTES Y EVENTUALES, EN EL SECTOR PÚBLICO: NOVIEMBRE DE 2018	24
CUADRO No.11	SUELDO BRUTO MENSUAL Y NÚMERO DE FUNCIONARIOS, PERMANENTES Y EVENTUALES, EN EL SECTOR PÚBLICO: OCTUBRE DE 2019	26

**RESUMEN**  
**PLANILLA DEL SECTOR PÚBLICO**  
**NOVIEMBRE - 2019**

La planilla del Sector Público registró en el mes de noviembre de 2019, un total de 240,796 funcionarios y un sueldo bruto de B/.357.6 millones.

1. El total de funcionarios se descomponen en 217,394 permanentes y 23,402 eventuales. De acuerdo al sector, 154,922 corresponden al Gobierno Central y 85,874 al Sector Descentralizado.
2. Del total del sueldo bruto (B/.357.6 millones), B/.334.2 millones corresponden a permanentes y B/.23.4 millones a eventuales. En la composición por sector B/.221.2 millones pertenecen al Gobierno Central y B/.136.4 millones al Sector Descentralizado.
3. Comparado con el mes anterior, en noviembre de 2019 se registró un aumento de 3,084 funcionarios, en el que los permanentes aumentaron en 1,230 y los eventuales aumentaron en 1,854. En el total de aumentos se destacan las siguientes instituciones: la Caja de Seguro Social con 953, la Universidad Tecnológica de Panamá con 579, el Ministerio de Salud con 396, la Universidad Especializada de Las Américas con 340, la Asamblea Nacional con 160, el Ministerio de Educación con 121, el Ministerio de Seguridad Pública con 110, la Procuraduría General de la Nación con 94, el Ministerio de Gobierno con 81, el Aeropuerto Internacional de Tocumen,S.A. con 51 y el Ministerio de la Presidencia con 49.
4. La planilla del mes de noviembre de 2019, con respecto al mes de octubre de 2019, registró un aumento de B/.2.0 millones en el sueldo bruto (0.6%); con un aumento de B/.1.2 millones en eventuales (5.3%) y un aumento de B/.797 mil en permanentes (0.2%).
5. Al comparar la planilla de noviembre de 2019 con la de noviembre de 2018, se observa un aumento de 842 funcionarios (0.4%), desglosados en un aumento de 2,638 funcionarios permanentes (1.2%) y una disminución de 1,796 eventuales (7.1%).
6. Las instituciones con mayores aumentos de funcionarios son las siguientes: Ministerio de Educación con 850, la Caja de Seguro Social con 786, la Universidad de Panamá con 781, la Asamblea Nacional con 730, el Ministerio de Seguridad Pública con 718, la Empresa Metro de Panamá,S.A. con 192, el Tribunal Electoral con 153, la Asamblea de Representantes con 125, la Procuraduría General de la Nación con 121, el Órgano Judicial con 95, la Universidad Tecnológica de Panamá con 90 y el Instituto Técnico Superior Especializado con 85.
7. Igualmente, con respecto al mes de noviembre de 2018, la planilla de noviembre de 2019 reflejó un aumento de B/.22.1 millones (6.6%) en el sueldo bruto, desglosados en un aumento de B/.22.1 millones (7.1%) en funcionarios permanentes y un aumento de B/.3 mil (0.0%) en funcionarios eventuales.
8. Recomendamos que la contratación de personal a laborar en el Estado, se dé en el marco de lo estrictamente necesario para el cumplimiento de los objetivos, los planes estratégicos institucionales, los programas de trabajo, requerimientos reales orientados a aumentar su productividad y el logro de las metas que tiene cada Institución Pública, dando cumplimiento a las normas y disposiciones administrativas que guarden el ordenamiento institucional.

## PLANILLA DEL SECTOR PÚBLICO: NOVIEMBRE DE 2019

El presente Informe de la Planilla del Sector Público contiene el número de funcionarios y los montos salariales pagados en el mes de noviembre de 2019 y su comparación con el mes anterior y con noviembre de 2018. También presenta el número promedio de funcionarios al mes de noviembre de 2019 comparado con el promedio a noviembre de 2018 y el monto acumulado de salarios pagados a noviembre de 2019 y su comparación con el acumulado a noviembre de 2018. La fuente de esta información la constituyen los registros centrales de pago de la Contraloría General de la República y los informes de planillas remitidos por las Instituciones, cuyos pagos no se procesan en esta Institución.

Actualmente la planilla consta de ochenta y cuatro (84) entidades conformadas de la siguiente manera: 25 del Gobierno Central, 37 de las Instituciones Descentralizadas, 14 de las Empresas Públicas y 8 de los Intermediarios Financieros; excluye a la Autoridad del Canal, patronatos y los municipios con excepción del pago a los Representantes de Corregimiento. Igualmente se excluyen los pagos por horas extras, vigencias expiradas, décimo tercer mes, gastos de representación, jubilaciones y funcionarios eventuales de proyectos de inversión.

En el mes de noviembre de 2019, la planilla registró un total de 240,796 funcionarios, con un pago de B/.357.6 millones de sueldo bruto. (Ver Cuadros No.1 y No.2). A continuación el desglose de esta planilla en número de funcionarios y sueldo bruto pagado.

### 1. NÚMERO DE FUNCIONARIOS: NOVIEMBRE 2019 Y 2018

#### 1.1 SECTOR PÚBLICO

La planilla de noviembre de 2019, registró un total de 240,796 funcionarios, de los cuales 217,394 son permanentes y 23,402 son eventuales. (Ver Cuadro No.7)

De este total (240,796 funcionarios en noviembre de 2019), 154,922 corresponden al Gobierno Central y 85,874 al Sector Descentralizado.

Con respecto a octubre de 2019, la planilla pagada aumentó en 3,084 funcionarios y un aumento de B/. 2.0 millones. (Ver Cuadro No.8)

Con respecto a noviembre de 2018, la planilla pagada del Sector Público registró un aumento de 842 funcionarios (0.4%), desglosados en un aumento de 2,638 funcionarios permanentes (1.2%) y una disminución de 1,796 funcionarios eventuales (7.1 %). (Ver Cuadros No.1 y 9)

**Cuadro No.1 NÚMERO DE FUNCIONARIOS DEL SECTOR PÚBLICO**  
**ENERO- NOVIEMBRE: AÑOS 2019 y 2018**

MES	2019	2018	DIFERENCIA	VARIACIÓN PORCENTUAL
Enero	227,142	220,698	6,444	2.9
Febrero	234,672	228,112	6,560	2.9
Marzo	235,547	228,349	7,198	3.2
Abril	237,959	229,833	8,126	3.5
Mayo	238,435	231,741	6,694	2.9
Junio	238,583	234,205	4,378	1.9
Julio	238,248	234,436	3,812	1.6
Agosto	236,859	235,363	1,496	0.6
Septiembre	237,084	235,953	1,131	0.5
Octubre	237,712	238,341	-629	-0.3
Noviembre	240,796	239,954	842	0.4
<b>Total</b>	<b>2,603,037</b>	<b>2,556,985</b>	<b>46,052</b>	<b>1.8</b>
<b>Promedio</b>	<b>236,640</b>	<b>232,453</b>	<b>4,187</b>	

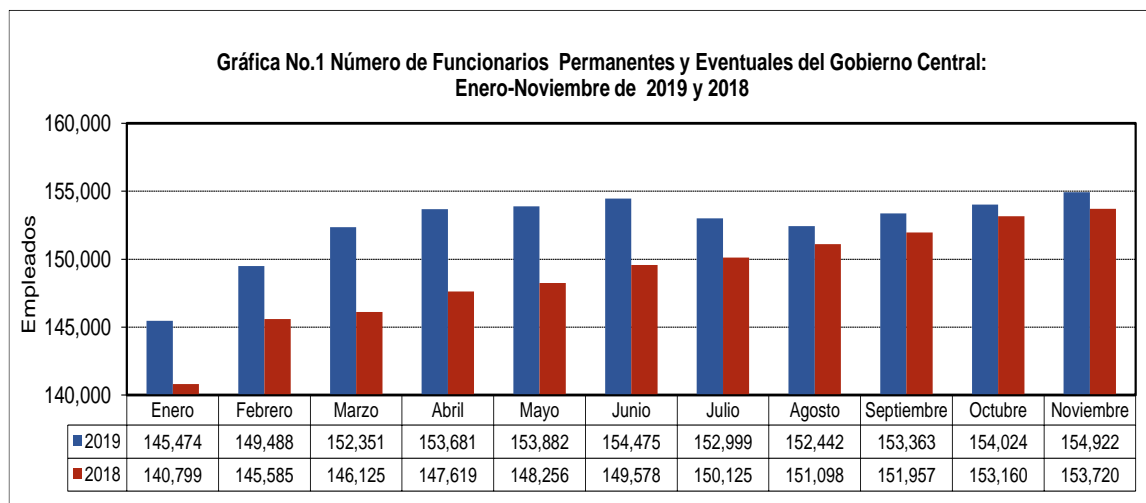
## 1.2 GOBIERNO CENTRAL

### 1.2.1 Funcionarios Permanentes y Eventuales

Al comparar el mes de noviembre de 2019 con respecto al mes de octubre de 2019, en el Gobierno Central se observa un aumento neto de 898 funcionarios (0.6%) en la planilla pagada. (Ver Cuadro No.8)

En noviembre de 2019, el Gobierno Central registró un aumento neto de 1,202 funcionarios, con respecto al mismo mes del 2018. (Ver Grafica No.1 y Cuadro No.9)

En las instituciones que mayormente incrementaron el número total de funcionarios en noviembre de 2019 con respecto a noviembre 2018 están fundamentalmente: el Ministerio de Educación con 850, la Asamblea Nacional con 730, el Ministerio de Seguridad Pública con 718, el Tribunal Electoral con 153, la Asamblea de representantes con 125, la Procuraduría General de la Nación con 121, el Órgano Judicial con 95 y el Servicio de Protección Institucional (SPI) con 69. (Ver Cuadro No.9)

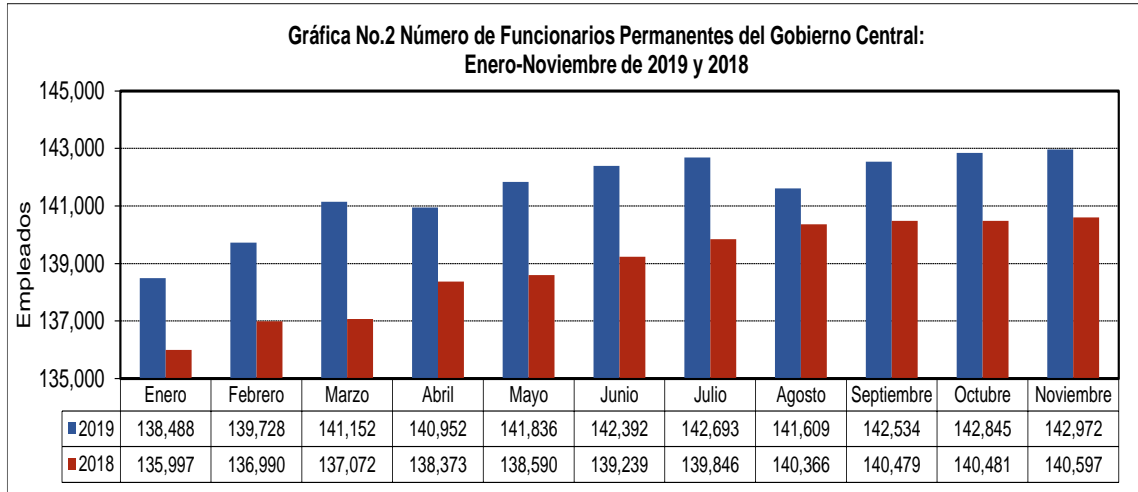


### 1.2.2 Funcionarios Permanentes

Con respecto a octubre de 2019, la planilla de noviembre de 2019, refleja un aumento neto de 127 funcionarios (0.1%). (Ver Cuadro No.8)

Al comparar el número total de funcionarios permanentes en noviembre de 2019 con noviembre de 2018, se refleja un aumento neto de 2,375 funcionarios (1.7%). (Ver Gráfica No.2). Este aumento se ubica, fundamentalmente en las siguientes Instituciones: 1,638 en el Ministerio de Educación, 590 en el Ministerio de Seguridad Pública, 366 en el Tribunal Electoral, 220 en la Asamblea Nacional, 164 en la Asamblea de Representantes, 121 en la Procuraduría General de la Nación, 69 en el Servicio de Protección Institucional (SPI), 67 en el Órgano Judicial y 54 en el Ministerio de Salud. (Ver Cuadro No.9)

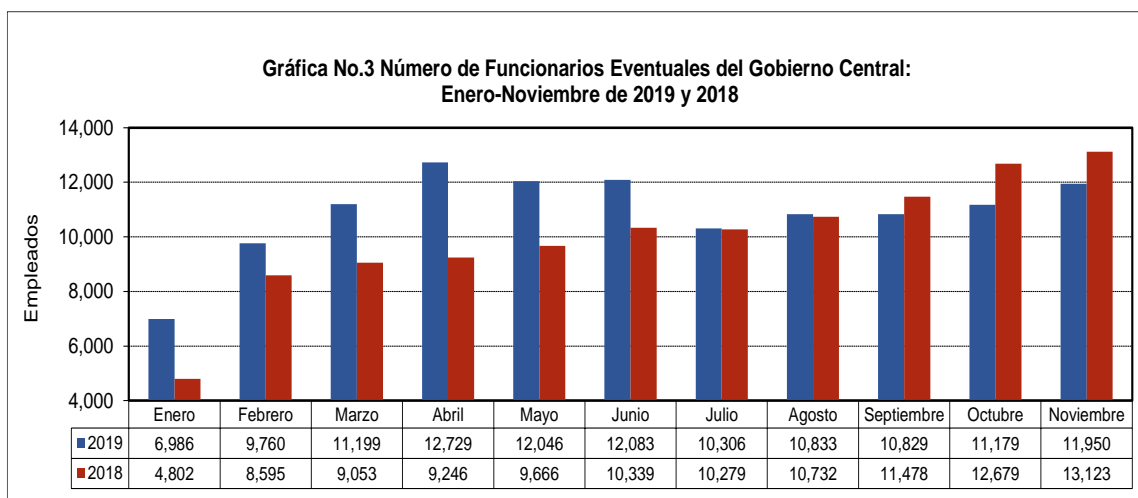




### 1.2.3 Funcionarios Eventuales

Con respecto a octubre de 2019, la planilla de noviembre de 2019 refleja un aumento de 771 funcionarios en el Gobierno Central. (Ver Cuadro No.8)

El total de funcionarios eventuales del Gobierno Central de noviembre de 2019 respecto a noviembre 2018, registró una disminución de 1,173 funcionarios (8.9%), este se refleja en las siguientes instituciones: el Ministerio de Educación con 788, el Ministerio de Salud con 447, el Tribunal Electoral con 213, el Ministerio de Gobierno con 99, el Ministerio de Desarrollo Social con 77, el Ministerio de Trabajo y Desarrollo Laboral con 49, el Ministerio de Desarrollo Agropecuario con 45, la Asamblea de Representantes con 39, el Ministerio de Obras Públicas con 33, el Ministerio de Comercio e Industrias con 22, la Fiscalía General Electoral con 19 y el Ministerio de Relaciones Exteriores con 15. (Ver Cuadro No.9)



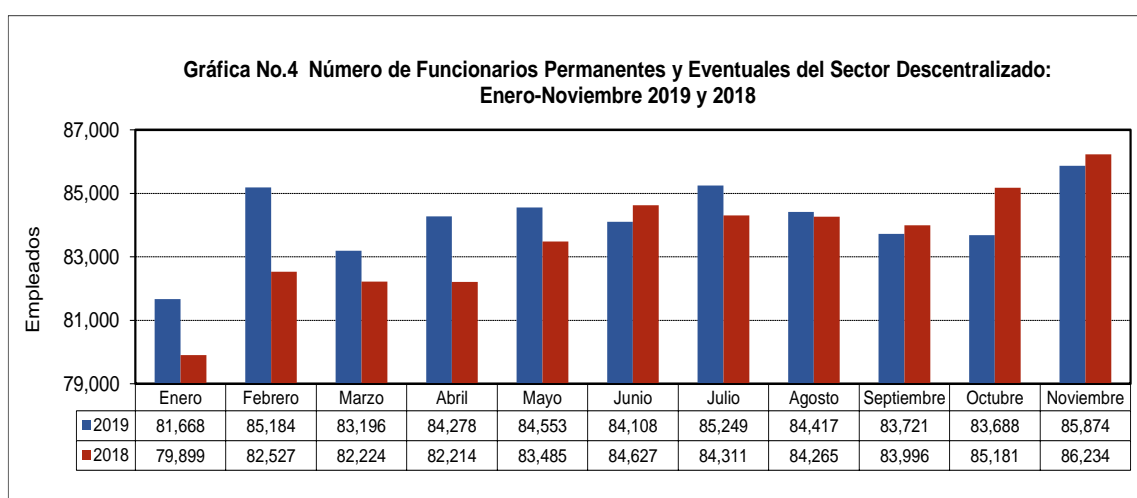
### 1.3. SECTOR DESCENTRALIZADO

#### 1.3.1 Funcionarios Permanentes y Eventuales

Al 30 de noviembre de 2019, la planilla pagada del Sector Descentralizado presentó un total de 85,874 funcionarios entre eventuales y permanentes, de los cuales 64,598 son funcionarios de las Instituciones Descentralizadas, 13,881 de las Empresas Públicas y 7,395 de los Intermediarios Financieros. (Ver Cuadro No.7)

Con respecto a octubre de 2019, la planilla de noviembre de 2019 refleja un aumento de 2,186 funcionarios en el Sector Descentralizado. (Ver Cuadro No.8)

Al comparar el número de funcionarios de noviembre de 2019 con noviembre de 2018, se observa una disminución de 360 funcionarios. (Ver Cuadro No.9 y Gráfica No.4)



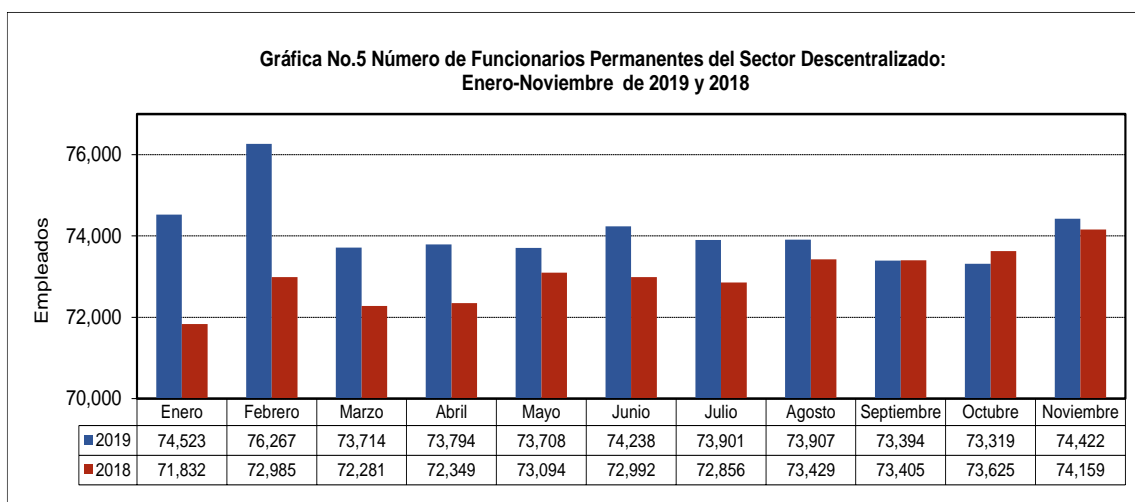
#### 1.3.2 Funcionarios Permanentes

Con respecto a octubre de 2019, la planilla pagada de noviembre de 2019 refleja un aumento de 1,103 funcionarios (1.5%) en el Sector Descentralizado. (Ver Cuadro No.8)

La planilla pagada de funcionarios permanentes mostró un aumento de 263 funcionarios de noviembre de 2019 a noviembre de 2018. (Ver Cuadro No.9 y Gráfica No.5)

Del total de funcionarios permanentes del Sector Descentralizado (74,422) en la planilla de noviembre de 2019, el 73.4% corresponden a las Instituciones Descentralizadas, el 17.1% de las Empresas Públicas y 9.5 % de los Intermediarios Financieros. (Ver Cuadro No.7)

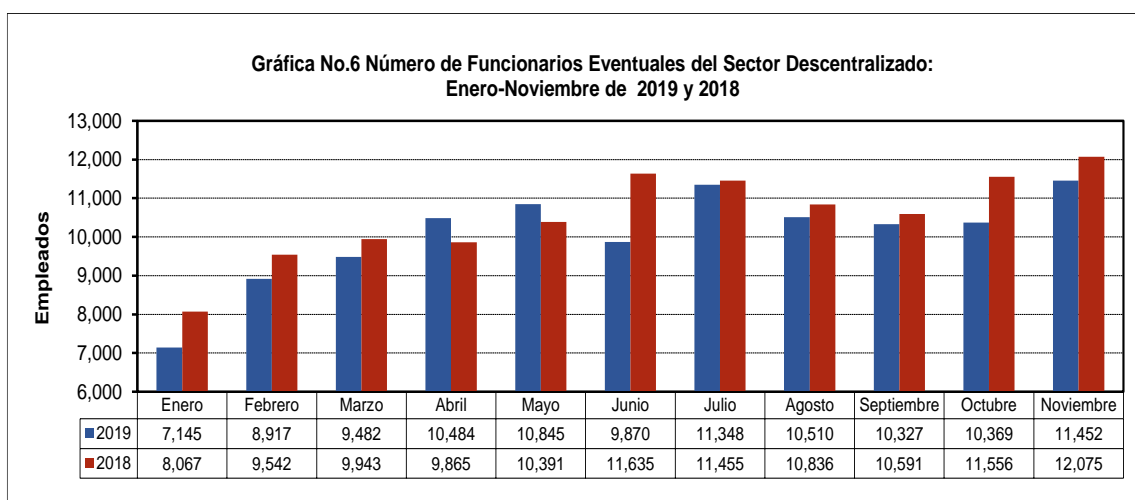
Las instituciones que presentaron un mayor aumento en el número de funcionarios permanentes en la planilla pagada de noviembre de 2019 con respecto a noviembre de 2018 fueron: la Caja de Seguro Social con 1,387, la Universidad Autónoma de Chiriquí con 239, la Empresa Metro de Panamá, S.A. con 196, el Instituto Técnico Superior Especializado con 85, la Universidad Especializada de las Américas con 61, la Caja de Ahorros con 60, el Banco Nacional de Panamá con 51 y la Autoridad Nacional de los Servicios Públicos con 32. (Ver Cuadro No.9)



### 1.3.3 Funcionarios Eventuales

Al comparar la planilla de noviembre respecto al mes anterior, ésta presentó un aumento de 1,083 funcionarios; en donde las Instituciones Descentralizadas aumentaron en 1,151, mientras que las Empresas Públicas disminuyeron en 62 y los Intermediarios Financieros disminuyeron en 6 funcionarios. (Ver Cuadro No.8)

El número de funcionarios eventuales para el mes de noviembre de 2019, con respecto al mismo mes de 2018 presentó una disminución de 623 funcionarios (5.2%); las Instituciones Descentralizadas disminuyeron en 433, las Empresas Públicas en 144 y los Intermediarios Financieros en 46. Las instituciones que disminuyeron fueron: la Caja de Seguro Social con 601, la Universidad Autónoma de Chiriquí con 598, la Universidad Especializada de las Américas con 277, el Instituto de Mercado Agropecuario con 94, la Zona Libre de Colón con 40, el Instituto Panameño de Habilitación Especial con 30, el Instituto para la Formación y Aprovechamiento de los Recursos Humano con 27, el Instituto de Seguro Agropecuario con 24, el Instituto Nacional de Formación Profesional y Capacitación para el Desarrollo Humano con 22, el Banco Nacional de Panamá con 18 y la Caja de Ahorros con 16. (Ver Cuadro No.9)



## 2. SUELDO BRUTO: NOVIEMBRE 2019 Y 2018

### 2.1 SECTOR PÚBLICO

El Sueldo Bruto acumulado de la planilla del Sector Público al mes de noviembre de 2019 totalizó B/.357.6 millones, de los cuales B/.334.2 millones corresponden a funcionarios permanentes y B/.23.4 millones a funcionarios eventuales. (Ver Cuadro No.2 y No.7)

**Cuadro No.2 SUELDO BRUTO DE LA PLANILLA DEL SECTOR PÚBLICO**

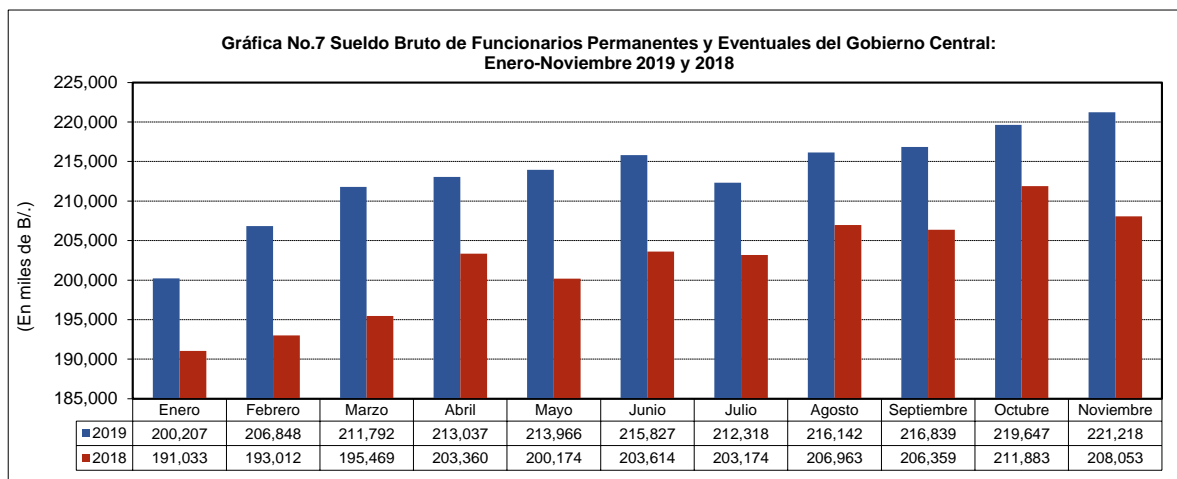
ENERO- NOVIEMBRE: AÑOS 2019 y 2018				
MES	2019	2018	DIFERENCIA	VARIACIÓN PORCENTUAL
Enero	326,122	299,000	27,122	9.1
Febrero	<b>(R)</b> 334,562	312,764	21,798	7.0
Marzo	341,408	320,961	20,447	6.4
Abril	344,068	328,385	15,683	4.8
Mayo	346,202	320,789	25,413	7.9
Junio	350,322	333,301	17,021	5.1
Julio	349,581	329,095	20,486	6.2
Agosto	352,015	335,316	16,699	5.0
Septiembre	351,793	332,903	18,890	5.7
Octubre	355,645	336,897	18,748	5.6
Noviembre	357,612	335,502	22,110	6.6
<b>Total</b>	<b>3,809,330</b>	<b>3,584,913</b>	<b>224,417</b>	<b>6.3</b>
<b>Promedio</b>	<b>346,303</b>	<b>325,901</b>	<b>20,402</b>	

Desglosado por Sector, el monto de la planilla de noviembre 2019 (B/.357.6 millones) comprende B/.221.2 millones pagados a funcionarios del Gobierno Central y B/.136.4 millones a funcionarios del Sector Descentralizado. (Ver Cuadro No.7)

### 2.2 GOBIERNO CENTRAL

#### 2.2.1 Sueldo Bruto Total

La participación del Gobierno Central en el monto de la Planilla del Sector Público para el mes de noviembre de 2019 es de 61.9% (B/.221.2 millones). (Ver Cuadro No.7)



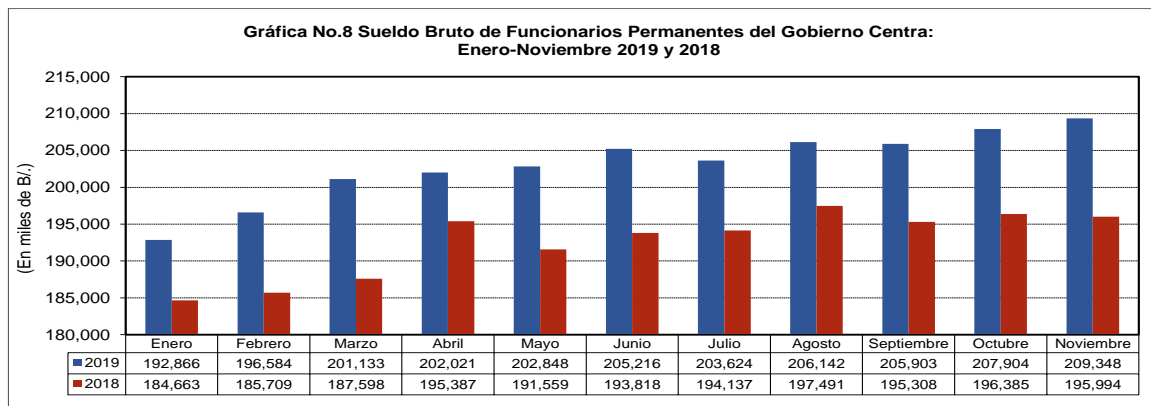
El Sueldo Bruto pagado en la Planilla del Gobierno Central de noviembre de 2019, con respecto a octubre de 2019, aumentó en B/.1.6 millones (0.7%). (Ver Cuadro No.8)

La planilla del Gobierno Central para noviembre de 2019 con respecto a noviembre de 2018, aumentó en B/.13.2 millones al pasar de B/.208.0 millones a B/.221.2 millones en el 2019. (Ver Cuadro No.9)

## 2.2.2 Sueldo Bruto Permanentes

Al ser comparado con el mes anterior, el Sueldo Bruto de los funcionarios permanentes del Gobierno Central de noviembre de 2019, aumentó en B/.1.4 millones (0.7%). (Ver Cuadro No.8)

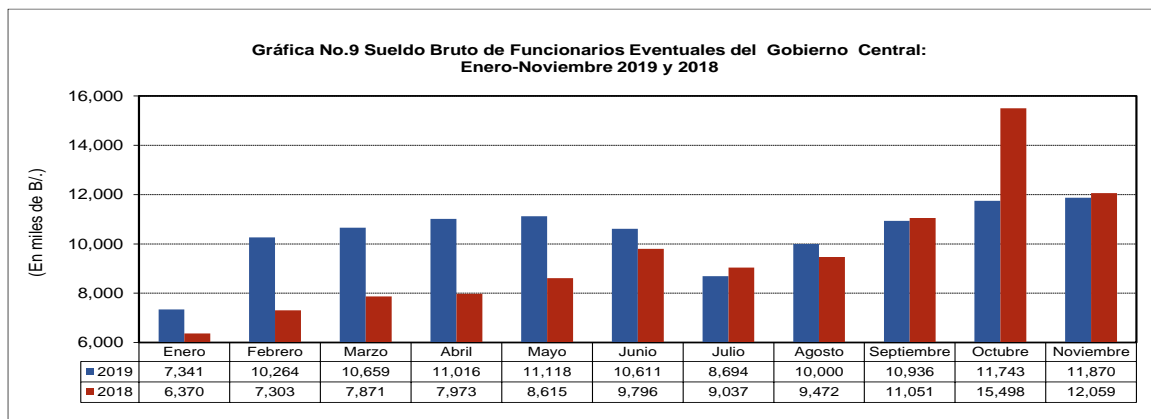
Con respecto a noviembre de 2018 aumentó B/.13.3 millones, en los que destacan los siguientes incrementos: B/.4.4 millones en el Ministerio de Seguridad Pública, B/.3.6 millones en el Ministerio de Educación, B/.759 mil en el Tribunal Electoral, B/.736 mil en el Ministerio de Salud, B/.712 mil en la Asamblea de Representantes, B/.630 mil en el Ministerio de Desarrollo Agropecuario, B/.629 mil en la Procuraduría General de la Nación, B/.570 mil en la Asamblea Nacional, B/.539 mil en el Órgano Judicial, B/.395 mil en el Servicio de Protección Institucional (SPI), B/.327 mil en el Ministerio de Ambiente y B/.204 mil en el Ministerio de Gobierno. (Ver Cuadro No.9)



## 2.2.3 Sueldo Bruto Eventuales

De octubre de 2019 a noviembre de 2019 el Gobierno Central registró un aumento de B/.127 mil, en el monto pagado a eventuales, al pasar de B/.11.7 millones en octubre de 2019 a B/.11.9 millones en noviembre de 2019. (Ver Gráfica No.9)

Con respecto a noviembre de 2018, se registró una disminución de B/.189 mil (1.6%), en el Sueldo Bruto de los funcionarios eventuales del Gobierno Central. Las instituciones que disminuyeron fueron: el Ministerio de Educación con B/.1.0 millones, el Ministerio de Salud con B/.161 mil, el Tribunal Electoral con B/.122 mil, el Ministerio de Desarrollo Social con B/.71 mil, el Ministerio de Gobierno con B/.59 mil, la Asamblea de Representantes con B/.59 mil, el Ministerio de Trabajo y Desarrollo Laboral con B/.48 mil y la Fiscalía General Electoral con B/.34 mil. (Ver Cuadro No.9)



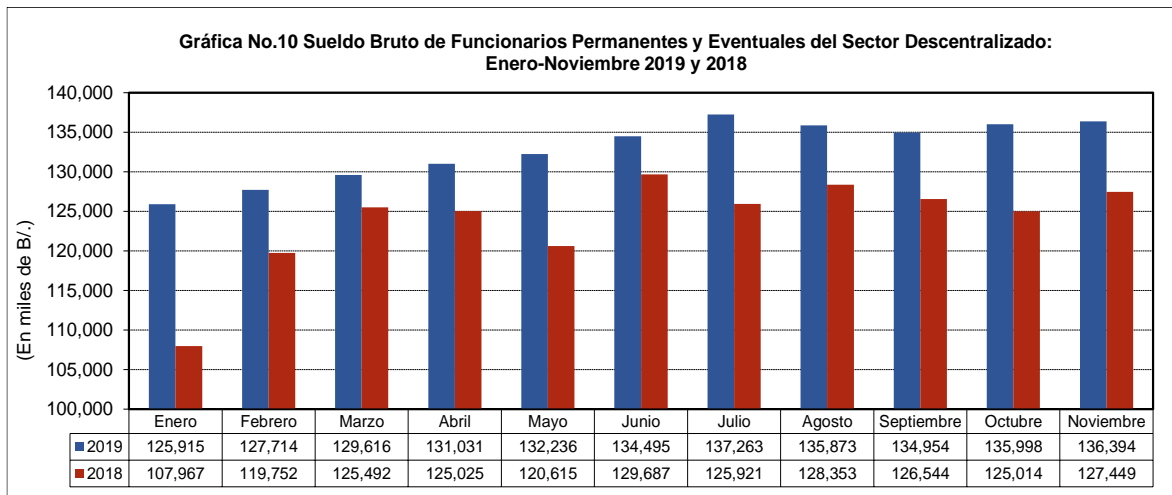
## 2.3 SECTOR DESCENTRALIZADO

### 2.3.1 Sueldo Bruto Total

El Sector Descentralizado, registró en el mes de noviembre de 2019, un sueldo bruto a funcionarios permanentes y eventuales de B/.136.4 millones. (Ver Cuadro No.7)

Al ser comparado con el monto del mes de octubre de 2019, se observa un aumento de B/.396 mil (0.3%). (Ver Cuadro No.8)

Con respecto a igual período de 2018, se registró un aumento de B/.8.9 millones (7.0%). (Ver Cuadro No.9)



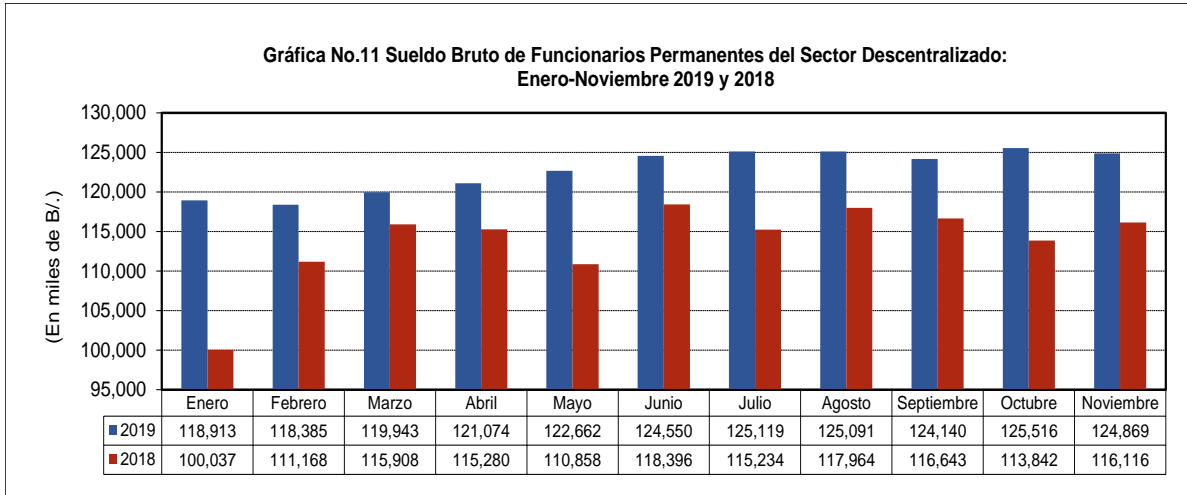
### 2.3.2 Sueldo Bruto Permanentes

El Sueldo Bruto de los funcionarios permanentes del Sector Descentralizado a noviembre de 2019, alcanzó un monto de B/.124.9 millones. (Ver Cuadro No.7)

Al ser comparada con el monto del mes de octubre de 2019, el sueldo bruto de empleados permanentes registró una disminución de B/.647 mil (0.5%). (Ver Cuadro No.8)

Con respecto a noviembre de 2018, el monto pagado al personal permanente presentó un aumento de B/.8.7 millones (7.5%). (Ver Cuadro No.9)

En comparación a noviembre 2018, las instituciones que registraron los mayores incrementos fueron: la Caja de Seguro Social con B/.5.3 millones, la Universidad Autónoma de Chiriquí con B/.1.0 millones, la Universidad de Panamá con B/.710 mil, el Aeropuerto Internacional de Tocumen, S.A. con B/.337 mil, la Empresa Metro de Panamá, S.A. con B/.212 mil, la Caja de Ahorros con B/.210 mil, la Universidad Tecnológica de Panamá con B/.202 mil, el Instituto Panameño de Habilitación especial con B/.192 mil, el Instituto Técnico Superior Especializado con B/.164 mil, el Banco Nacional de Panamá con B/.160 mil, la Autoridad de Turismo de Panamá con B/.149 mil, el Instituto de Acueductos y Alcantarillados Nacionales con B/.135 mil y la Universidad Especializada de Las Américas con B/.109 mil. (Ver Cuadro No.9).

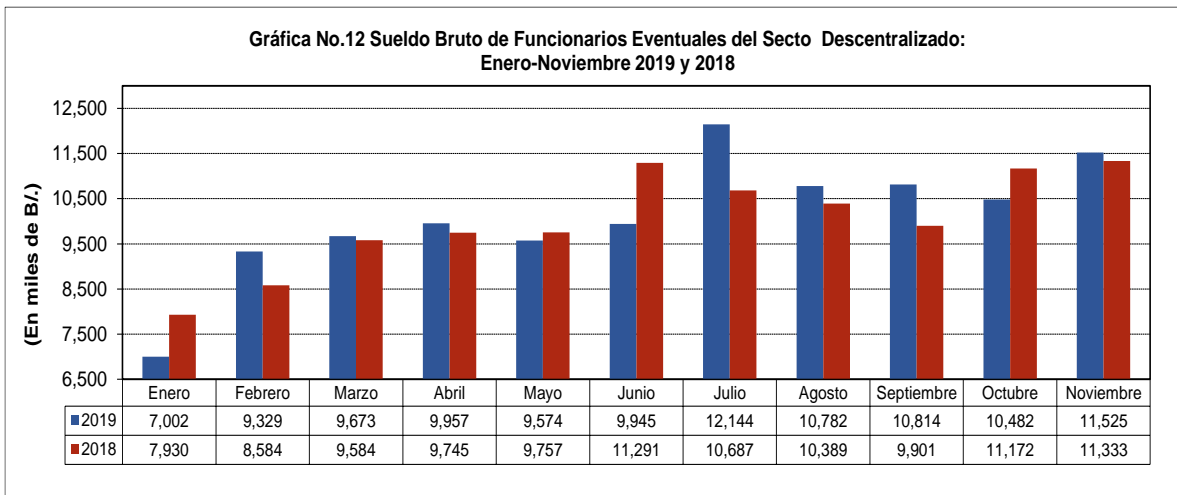


### 2.3.3 Sueldo Bruto Eventuales

El Sueldo Bruto de los funcionarios eventuales del Sector Descentralizado al mes de noviembre de 2019, alcanzó un monto de B/.11.5 millones. (Ver Cuadro No.7).

Con respecto a octubre de 2019, la planilla de funcionarios eventuales del Sector Descentralizado registró un aumento de B/.1.0 millones (10.0%). (Ver Cuadro No.8).

Comparada con noviembre de 2018, la misma aumentó en B/.192 mil (1.7%). Las instituciones que presentaron mayores aumentos fueron: la Universidad de Panamá con B/.904 mil, la Universidad Tecnológica de Panamá con B/.703 mil, la Autoridad Nacional de Aduanas con B/.51 mil, la Autoridad de Pasaportes de Panamá con B/.26 mil, el Instituto Panameño de Deportes con B/.24 mil, la Autoridad del Tránsito y Transporte Terrestre con B/.22 mil, la Universidad Marítima Internacional de Panamá con B/.21 mil, la Autoridad de Protección al Consumidor y Defensa de la Competencia con B/.20 mil y el Instituto Nacional de la Mujer con B/.16 mil. (Ver Cuadro No.9)



**Cuadro No.3 Número de Funcionarios Permanentes y Eventuales en el Sector Público:  
Enero - Noviembre de 2019**

No.	ENTIDAD	ENERO	FEBRERO	MARZO	ABRIL	MAYO	JUNIO	JULIO	AGOSTO	SEPTIEMBRE	OCTUBRE	NOVIEMBRE	Promedio Mensual
<b>TOTAL SECTOR PÚBLICO</b>		<b>227,142</b>	<b>234,672</b>	<b>235,547</b>	<b>237,959</b>	<b>238,435</b>	<b>238,583</b>	<b>238,248</b>	<b>236,859</b>	<b>237,084</b>	<b>237,712</b>	<b>240,796</b>	<b>236,640</b>
<b>Gobierno Central</b>		<b>145,474</b>	<b>149,488</b>	<b>152,351</b>	<b>153,681</b>	<b>153,882</b>	<b>154,475</b>	<b>152,999</b>	<b>152,442</b>	<b>153,363</b>	<b>154,024</b>	<b>154,922</b>	<b>152,464</b>
1	Asamblea Nacional	2,138	2,813	3,456	3,640	3,647	3,625	2,339	2,645	3,621	4,150	4,310	3,308
2	Contraloría General de la República	3,799	3,814	3,813	3,809	3,825	3,936	3,927	3,922	3,936	3,919	3,924	3,875
3	Ministerio de la Presidencia	2,359	2,912	2,901	1,268	2,304	1,850	3,500	1,594	2,072	2,054	2,103	2,265
	Servicio de Protección Institucional (SPI)	1,947	1,949	1,948	3,000	1,958	2,416	1,957	1,957	1,944	1,936	1,940	2,087
4	Ministerio de Gobierno	3,691	3,914	3,926	3,829	3,870	3,873	3,820	3,639	3,630	3,592	3,673	3,769
5	Ministerio de Seguridad Pública	29,682	30,117	30,343	30,309	30,282	30,225	30,137	30,099	30,102	30,509	30,619	30,220
6	Ministerio de Relaciones Exteriores	637	658	660	665	670	633	577	620	623	600	602	631
7	Ministerio de Educación	54,192	54,795	56,467	56,987	58,745	59,580	60,127	60,123	60,165	60,205	60,326	58,337
8	Ministerio de Comercio e Industrias	913	924	928	927	930	923	910	886	866	814	856	898
9	Ministerio de Obras Públicas	2,183	2,366	2,362	2,362	2,358	2,350	2,330	2,339	2,334	2,291	2,205	2,316
10	Ministerio de Desarrollo Agropecuario	2,794	2,814	2,816	2,815	2,808	2,805	2,556	2,661	2,803	2,763	2,685	2,756
11	Ministerio de Salud	16,968	17,112	17,143	17,085	17,057	17,164	17,204	17,215	16,297	16,237	16,633	16,920
12	Ministerio de Trabajo y Desarrollo Laboral	1,227	1,245	1,240	1,239	1,227	1,226	1,150	1,197	1,197	1,183	1,116	1,204
13	Ministerio de Vivienda y Ordenamiento Territorial	874	873	869	868	864	862	834	838	832	805	810	848
14	Ministerio de Economía y Finanzas	3,020	3,138	3,180	3,208	3,204	3,206	3,171	3,176	3,098	3,035	3,020	3,132
15	Ministerio de Desarrollo Social	1,549	1,604	1,617	1,611	1,610	1,606	1,588	1,588	1,559	1,567	1,535	1,585
16	Ministerio de Ambiente 1/	1,499	1,505	1,496	1,489	1,489	1,481	1,465	1,469	1,469	1,477	1,484	1,483
17	Órgano Judicial	5,436	5,433	5,443	5,452	5,444	5,475	5,473	5,487	5,477	5,500	5,532	5,468
18	Procuraduría General de la Nación	5,666	5,685	5,687	5,708	5,652	5,675	5,662	5,684	5,726	5,719	5,813	5,698
19	Tribunal Electoral	2,888	3,724	3,895	5,255	3,763	3,446	3,440	3,463	3,450	3,461	3,472	3,660
20	Procuraduría de la Administración	207	206	209	210	210	210	212	211	213	215	219	211
21	Fiscalía General Electoral	148	234	287	274	291	287	156	225	265	235	254	241
22	Tribunal de Cuentas	108	107	109	109	109	109	109	111	112	113	113	110
23	Fiscalía General de Cuentas	104	104	103	102	102	97	93	91	95	95	96	98
24	Defensoría del Pueblo	171	170	181	186	187	185	188	186	186	184	190	183
25	Tribunal Administrativo Tributario	76	75	77	78	78	77	74	73	73	71	70	75
	Asamblea de Representantes	1,198	1,197	1,195	1,196	1,198	1,153	0	943	1,227	1,294	1,322	1,084
<b>Sector Descentralizado</b>		<b>81,668</b>	<b>85,184</b>	<b>83,196</b>	<b>84,278</b>	<b>84,553</b>	<b>84,108</b>	<b>85,249</b>	<b>84,417</b>	<b>83,721</b>	<b>83,688</b>	<b>85,874</b>	<b>84,176</b>
<b>Instituciones Descentralizadas</b>		<b>60,120</b>	<b>63,347</b>	<b>61,371</b>	<b>62,141</b>	<b>62,324</b>	<b>61,866</b>	<b>63,129</b>	<b>62,773</b>	<b>62,270</b>	<b>62,452</b>	<b>64,598</b>	<b>62,399</b>
1	Autoridad del Tránsito y Transporte Terrestre	1,084	1,273	1,295	1,295	1,292	1,292	1,266	1,270	1,179	1,153	1,123	1,229
2	Autoridad Nacional de los Servicios Públicos	483	482	480	476	480	482	477	485	494	494	513	484
3	Caja de Seguro Social	32,186	34,088	31,061	31,079	30,825	31,329	31,045	31,776	31,862	31,882	32,835	31,815
4	Aut. de Protección al Consumidor y Defensa de la Competencia	488	487	489	500	497	496	491	481	463	456	491	485
5	Sistema de Ahorro y Capitalización	33	34	35	35	31	34	28	30	26	26	30	31
6	Instituto para la Formación y Aprovechamiento de los Recursos Humanos	524	788	797	803	796	790	751	715	658	671	702	727
7	Instituto de Investigación Agropecuaria de Panamá	508	509	508	506	505	506	502	501	498	492	502	503
8	Instituto Nacional de Cultura	975	978	970	985	995	1,001	1,004	1,000	1,010	1,011	992	993
9	Instituto Panameño de Deportes	418	416	676	672	671	673	660	642	635	648	689	618
10	Instituto Nacional de Formación Profesional y Capacitación para el Desarrollo Humano	617	619	621	625	626	633	628	614	600	590	605	616
11	Instituto Técnico Superior Especializado 3/	-	-	-	-	-	47	66	72	77	76	85	38
12	Instituto Panameño de Rehabilitación Especial	1,892	1,928	1,931	1,956	2,018	2,060	2,078	2,080	2,072	2,066	2,076	2,014
13	Autoridad de Innovación Gubernamental	124	123	123	122	123	121	121	104	108	106	99	116
14	Instituto Panameño Autónomo Cooperativo	386	423	435	442	442	452	473	480	356	381	418	426
15	Autoridad de Turismo de Panamá	337	336	338	335	342	343	333	325	299	312	345	331
16	Instituto Conmemorativo Gorgas	349	349	354	352	350	350	359	359	358	356	353	354
17	Registro Público de Panamá	677	677	677	682	681	679	669	653	648	614	624	662
18	Universidad Autónoma de Chiriquí	1,863	1,947	1,955	1,962	1,977	2,001	2,016	2,004	2,002	2,006	2,024	1,978
19	Universidad de Panamá	9,285	9,520	9,743	9,432	9,628	8,250	9,638	9,721	9,746	9,781	9,766	9,501
20	Universidad Especializada de Las Américas	485	714	1,006	1,773	1,897	1,990	1,840	1,158	1,302	1,405	1,745	1,392
21	Universidad Tecnológica de Panamá	2,751	2,944	3,016	3,154	3,188	3,287	3,721	3,548	3,230	3,328	3,907	3,279
22	Universidad Marítima Internacional de Panamá	187	234	234	234	238	247	252	250	252	254	248	239
23	Sistema Estatal de Radio y Televisión	324	343	341	340	342	342	342	333	310	316	320	332
24	Autoridad Panameña de Seguridad de Alimentos	312	310	310	310	310	311	309	302	271	261	271	298
25	Dirección General de Contrataciones Públicas	110	110	111	110	109	108	106	86	85	92	98	102
26	Secretaría Nacional de Ciencia, Tecnología e Innovación	181	181	179	182	191	192	189	187	187	183	181	185
27	Autoridad de los Recursos Acuáticos	362	357	355	356	365	368	359	345	352	342	335	354
28	Tribunal de Contrataciones Públicas	61	61	59	60	59	61	61	56	53	53	53	58
29	Autoridad de la Micro, Pequeña y Mediana Empresa	199	196	196	196	195	189	170	169	169	168	168	183
30	Zona Franca del Barú	14	18	19	20	19	14	12	13	13	13	14	15
31	Secretaría Nacional de Discapacidad	236	239	235	232	231	230	228	223	224	226	219	229
32	Autoridad Nacional de Aduanas	1,334	1,333	1,471	1,564	1,561	1,629	1,601	1,568	1,521	1,531	1,545	1,514
33	Instituto Nacional de la Mujer	134	134	154	156	156	162	163	162	150	157	171	154
34	Secretaría Nacional de Niñez, Adolescencia y Familia	237	237	241	241	237	240	233	229	207	218	222	231
35	Autoridad Nacional de Administración de Tierras	805	801	799	791	786	794	780	697	704	614	655	748
36	Autoridad de Pasaportes de Panamá	116	116	115	117	117	118	110	102	126	136	134	119
37	Autoridad Nacional de Transparencia y Acceso a la Información	43	42	42	46	48	47	43	41	32	34	40	42



**Cuadro No.3 Número de Funcionarios Permanentes y Eventuales en el Sector Público**  
**Enero - Noviembre de 2019 (Conclusión)**

No.	ENTIDAD	ENERO	FEBRERO	MARZO	ABRIL	MAYO	JUNIO	JULIO	AGOSTO	SEPTIEMBRE	OCTUBRE	NOVIEMBRE	Promedio Mensual
	<b>Empresas Públicas</b>	<b>14,135</b>	<b>14,416</b>	<b>14,353</b>	<b>14,652</b>	<b>14,717</b>	<b>14,753</b>	<b>14,654</b>	<b>14,224</b>	<b>14,013</b>	<b>13,831</b>	<b>13,881</b>	<b>14,330</b>
38	Autoridad Marítima de Panamá	1,533	1,526	1,521	1,516	1,513	1,509	1,491	1,472	1,421	1,351	1,394	1,477
39	Bingos Nacionales	40	41	39	39	39	39	39	39	32	28	28	37
40	Autoridad Aeronáutica Civil	971	963	968	968	970	970	969	950	950	943	944	961
41	Aeropuerto Internacional de Tocumen, S.A. 2/	1,716	1,560	1,543	1,525	1,573	1,576	1,561	1,469	1,453	1,450	1,501	1,539
42	Instituto de Acueductos y Alcantarillados Nacionales	2,779	3,274	3,225	3,223	3,174	3,242	3,286	3,169	3,167	3,118	3,054	3,156
43	Instituto de Mercadeo Agropecuario	833	537	544	851	856	852	838	825	831	821	768	778
44	Empresa de Transmisión Eléctrica, S. A.	477	483	481	487	505	489	491	485	495	491	501	490
45	Lotería Nacional de Beneficencia	1,854	1,860	1,855	1,846	1,846	1,831	1,800	1,709	1,613	1,618	1,654	1,771
46	Zona Libre de Colón	735	716	730	727	717	722	695	674	659	597	605	689
47	Empresa de Generación Eléctrica, S. A.	11	11	13	14	13	13	13	12	12	12	13	12
48	Agencia del Área Económica Especial Panamá Pacífico	95	92	89	89	89	90	83	68	76	88	94	87
49	Autoridad de Aseo Urbano y Domiciliario	2,496	2,736	2,734	2,727	2,714	2,703	2,682	2,677	2,661	2,648	2,650	2,675
50	Empresa Nacional de Autopistas, S.A.	20	18	19	19	26	26	25	24	21	21	21	22
51	Empresa Metro de Panamá, S.A.	575	599	592	621	682	691	681	651	622	645	654	638
	<b>Intermediarios Financieros</b>	<b>7,413</b>	<b>7,421</b>	<b>7,472</b>	<b>7,485</b>	<b>7,512</b>	<b>7,489</b>	<b>7,466</b>	<b>7,420</b>	<b>7,438</b>	<b>7,405</b>	<b>7,395</b>	<b>7,447</b>
52	Superintendencia de Bancos	478	476	477	477	478	480	483	480	474	469	469	476
53	Banco de Desarrollo Agropecuario	761	778	782	786	784	783	757	754	748	748	706	762
54	Banco Hipotecario Nacional	281	285	285	296	296	300	280	262	265	293	314	287
55	Banco Nacional de Panamá	3,498	3,489	3,506	3,503	3,514	3,523	3,535	3,526	3,526	3,510	3,510	3,513
56	Caja de Ahorros	1,915	1,907	1,928	1,939	1,954	1,928	1,944	1,930	1,978	1,949	1,961	1,939
57	Superintendencia del Mercado de Valores	129	130	130	129	128	128	125	124	124	124	122	127
58	Instituto de Seguro Agropecuario	271	277	287	277	281	267	262	264	262	254	255	269
59	Superintendencia de Seguros	80	79	77	78	77	80	80	80	61	58	58	73

1/ Creado mediante Ley 8 de 25 de marzo de 2015; reemplaza a la Autoridad Nacional del Ambiente.

2/ La Sociedad Anónima Aeropuerto Internacional de Tocumen es responsable de la administración de cinco aeropuertos internacionales: Enrique Jimenez (Colón), Enrique Malek (Chiriquí), Scarlett Martínez (Cooelé), Panamá Pacífico (Panamá Oeste) y Tocumen (Panamá).

3/ Se crea el Instituto Técnico Superior Especializado - Ley 71 de 8 de noviembre de 2017.

Cuadro No.4 Sueldo Bruto Mensual y Acumulado de Funcionarios Permanentes y Eventuales en el Sector Público:

Enero - Noviembre de 2019

(En miles de B.)

No.	ENTIDAD	ENERO	FEBRERO (R)	MARZO	ABRIL	MAYO	JUNIO	JULIO	AGOSTO	SEPTIEMBRE	OCTUBRE	NOVIEMBRE	Monto Acumulado
<b>TOTAL SECTOR PÚBLICO</b>		<b>326,122</b>	<b>334,562</b>	<b>341,408</b>	<b>344,068</b>	<b>346,202</b>	<b>350,322</b>	<b>349,581</b>	<b>352,015</b>	<b>351,793</b>	<b>355,645</b>	<b>357,612</b>	<b>3,809,330</b>
<b>Gobierno Central</b>		<b>200,207</b>	<b>206,848</b>	<b>211,792</b>	<b>213,037</b>	<b>213,966</b>	<b>215,827</b>	<b>212,318</b>	<b>216,142</b>	<b>216,839</b>	<b>219,647</b>	<b>221,218</b>	<b>2,347,841</b>
1	Asamblea Nacional	3,102	4,820	5,239	4,980	4,839	4,755	3,387	4,230	6,176	7,016	6,496	55,040
2	Contraloría General de la República	5,343	5,362	5,360	5,357	5,373	5,512	5,462	5,438	5,450	5,461	5,453	59,571
3	Ministerio de Presidencia	2,615	2,620	2,608	2,155	2,564	2,524	2,889	2,398	2,327	2,584	2,629	27,913
	Servicio de Protección Institucional (SPI)	2,239	2,241	2,241	2,875	2,410	2,933	2,568	2,575	2,543	2,544	2,565	27,734
4	Ministerio de Gobierno	3,368	3,587	3,562	3,593	3,607	3,571	3,422	3,245	3,475	3,392	3,536	38,358
5	Ministerio de Seguridad Pública	35,228	37,942	38,239	38,157	38,168	38,079	38,150	38,243	38,285	39,371	40,035	419,897
6	Ministerio de Relaciones Exteriores	872	886	880	912	901	874	768	882	879	867	854	9,575
7	Ministerio de Educación	78,607	78,755	81,584	82,999	85,195	85,898	86,352	85,869	86,237	86,675	86,856	925,027
8	Ministerio de Comercio e Industrias	1,043	1,021	1,004	1,000	1,002	996	955	979	959	920	1,029	10,908
9	Ministerio de Obras Públicas	1,716	1,891	1,851	1,852	1,859	1,845	1,805	1,850	1,869	1,886	1,834	20,258
10	Ministerio de Desarrollo Agropecuario	3,448	3,449	3,482	3,473	3,492	3,996	3,911	4,014	4,047	3,922	4,064	41,298
11	Ministerio de Salud	32,053	31,919	31,951	31,984	32,108	32,632	32,555	32,444	31,717	31,880	32,328	353,571
12	Ministerio de Trabajo y Desarrollo Laboral	1,442	1,351	1,329	1,351	1,324	1,319	1,156	1,270	1,277	1,280	1,214	14,313
13	Ministerio de Vivienda y Ordenamiento Territorial	814	809	810	807	803	800	720	773	860	781	808	8,785
14	Ministerio de Economía y Finanzas	4,127	4,062	4,064	4,077	4,071	4,052	4,000	4,043	4,033	4,012	3,976	44,517
15	Ministerio de Desarrollo Social	1,380	1,505	1,453	1,451	1,452	1,447	1,363	1,393	1,380	1,407	1,394	15,625
16	Ministerio de Ambiente 1/	1,738	1,753	1,739	1,731	1,731	1,754	1,677	1,726	1,739	1,874	2,095	19,557
17	Órgano Judicial	8,333	8,322	8,344	8,367	8,357	8,404	8,393	8,391	8,412	8,739	8,745	92,807
18	Procuraduría General de la Nación	7,482	7,720	7,705	7,741	7,631	7,699	7,881	7,903	8,003	7,985	8,186	85,936
19	Tribunal Electoral	2,769	4,208	3,945	5,046	3,918	3,632	3,686	3,686	3,657	3,738	3,782	42,067
20	Procuraduría de la Administración	332	329	333	335	335	338	341	340	341	343	349	3,716
21	Fiscalía General Electoral	210	352	386	336	360	347	220	343	349	294	336	3,533
22	Tribunal de Cuentas	184	183	191	188	189	188	188	191	197	195	194	2,088
23	Fiscalía General de Cuentas	155	155	154	154	154	149	141	139	146	145	149	1,641
24	Defensoría del Pueblo	185	185	201	203	204	202	211	206	203	203	207	2,210
25	Tribunal Administrativo Tributario	115	114	120	118	121	119	117	114	112	110	109	1,269
	Asamblea de Representantes	1,307	1,307	3,017	1,795	1,803	1,757	0	3,457	2,166	2,023	1,995	20,627
<b>Sector Descentralizado</b>		<b>125,915</b>	<b>127,714</b>	<b>129,616</b>	<b>131,031</b>	<b>132,236</b>	<b>134,495</b>	<b>137,263</b>	<b>135,873</b>	<b>134,954</b>	<b>135,998</b>	<b>136,394</b>	<b>1,461,489</b>
<b>Instituciones Descentralizadas</b>		<b>102,386</b>	<b>103,475</b>	<b>106,046</b>	<b>107,325</b>	<b>107,905</b>	<b>110,369</b>	<b>112,992</b>	<b>112,268</b>	<b>111,399</b>	<b>111,745</b>	<b>111,905</b>	<b>1,197,815</b>
1	Autoridad del Tránsito y Transporte Terrestre	902	1,048	1,037	1,032	1,026	1,024	971	1,025	914	941	935	10,855
2	Autoridad Nacional de los Servicios Públicos	793	792	789	782	782	792	788	780	800	812	852	8,762
3	Caja de Seguro Social	64,788	64,350	65,965	66,771	66,092	67,837	68,046	68,162	68,798	68,410	67,147	736,366
4	Aut. de Protec. al Consumidor y Defensa de la Comp.	455	454	458	476	467	466	454	439	450	441	530	5,090
5	Sistema de Ahorro y Capitalización	51	54	54	53	48	52	40	46	44	37	45	524
6	Instituto para la Formación y Aprovechamiento de los Recursos Humanos	436	637	642	657	639	633	545	503	499	590	621	6,402
7	Instituto de Investigación Agropecuaria de Panamá	271	271	271	267	265	264	261	260	253	246	268	2,897
8	Instituto Nacional de Cultura	1,060	1,072	1,049	1,068	1,069	1,070	1,083	1,054	1,152	1,128	1,110	11,915
9	Instituto Panameño de Deportes	349	347	609	554	558	557	517	494	560	580	604	5,729
10	Instituto Nacional de Formación Profesional y Capacitación para el Desarrollo Humano	584	538	539	548	549	556	545	514	493	508	634	6,008
11	Instituto Técnico Superior Especializado 3/	-	-	-	-	-	92	137	139	149	147	164	828
12	Instituto Panameño de Habilitación Especial	2,994	3,025	3,030	3,077	3,493	3,444	3,388	3,362	3,304	3,320	3,406	35,843
13	Autoridad de Innovación Gubernamental	246	245	242	240	243	236	236	192	239	234	203	2,556
14	Instituto Panameño Autónomo Cooperativo	398	415	440	449	457	471	479	521	458	415	482	4,985
15	Autoridad de Turismo de Panamá	369	382	371	369	386	434	353	335	248	626	521	4,394
16	Instituto Comemorativo Gorgas	565	545	552	547	546	545	564	553	556	657	590	6,220
17	Registro Público de Panamá	621	621	621	639	629	628	598	589	604	591	591	6,732
18	Universidad Autónoma de Chiriquí	3,512	3,659	3,798	3,752	4,060	4,103	4,502	4,222	4,227	4,199	4,226	44,260
19	Universidad de Panamá	13,335	13,805 (R)	13,487	13,554	14,185	14,082	15,563	15,609	15,503	15,127	14,944	158,994
20	Universidad Especializada de Las Américas	749	1,227	1,412	1,707	1,844	1,811	1,985	1,452	1,425	1,546	1,980	16,938
21	Universidad Tecnológica de Panamá	4,744	4,937	5,013	5,325	5,268	5,584	6,524	6,832	5,475	5,691	6,583	61,976
22	Universidad Marítima Internacional de Panamá	296	365	357	349	357	384	374	375	377	378	363	3,975
23	Sistema Estatal de Radio y Televisión	359	387	382	382	382	383	368	370	334	384	379	4,110
24	Autoridad Panameña de Seguridad de Alimentos	389	386	385	391	412	465	440	409	373	388	416	4,454
25	Dirección General de Contrataciones Públicas	168	172	172	169	167	164	160	129	155	162	160	1,778
26	Secretaría Nacional de Ciencia, Tecnología e Innovación	361	362	358	366	378	386	371	364	364	354	356	4,020
27	Autoridad de los Recursos Acuáticos	385	378	381	380	392	395	406	354	413	388	402	4,274
28	Tribunal de Contrataciones Públicas	106	106	103	105	103	106	105	97	94	95	96	1,116
29	Autoridad de la Micro, Pequeña y Mediana Empresa	247	243	239	243	238	229	183	218	287	275	263	2,665
30	Zona Franca del Barú	12	15	15	15	15	14	11	11	11	11	11	141
31	Secretaría Nacional de Discapacidad	283	287	281	277	277	280	273	260	283	287	276	3,064
32	Autoridad Nacional de Aduanas	1,152	1,150	1,552	1,349	1,354	1,438	1,352	1,307	1,256	1,356	1,358	14,624
33	Instituto Nacional de la Mujer	156	157	182	177	177	187	186	182	162	180	185	1,931
34	Secretaría Nal. de Niñez, Adolescencia y Familia	295	293	301	301	299	301	294	286	259	307	285	3,221
35	Autoridad Nacional de Administración de Tierras	767	762	772	755	751	761	729	666	689	709	711	8,072
36	Autoridad de Pasaporte de Panamá	119	119	118	120	120	120	95	96	145	157	141	1,350
37	Autoridad Nacional de Transparencia y Acceso a la Información	69	69	69	79	77	75	66	61	46	68	67	746

**Cuadro No.4 Sueldo Bruto Mensual y Acumulado de Funcionarios Permanentes y Eventuales en el Sector Público:  
Enero - Noviembre de 2019 (Conclusión)**

(En miles de B/.)

No.	ENTIDAD	ENERO	FEBRERO	MARZO	ABRIL	MAYO	JUNIO	JULIO	AGOSTO	SEPTIEMBRE	OCTUBRE	NOVIEMBRE	Monto Acumulado
	<b>Empresas Públicas</b>	<b>13,720</b>	<b>14,527</b>	<b>13,807</b>	<b>13,880</b>	<b>14,397</b>	<b>14,136</b>	<b>14,063</b>	<b>13,450</b>	<b>13,391</b>	<b>13,918</b>	<b>14,346</b>	<b>153,635</b>
38	Autoridad Marítima de Panamá	1,753	1,742	1,742	1,731	1,730	1,716	1,656	1,604	1,620	1,674	1,827	18,795
39	Bingos Nacionales	29	29	29	28	29	28	29	29	23	22	19	294
40	Autoridad Aeronáutica Civil	1,492	1,476	1,481	1,477	1,479	1,484	1,472	1,446	1,430	1,418	1,519	16,174
41	Aeropuerto Internacional de Tocumen, S.A. 2/	2,196	2,246	2,033	2,040	2,203	2,062	2,074	1,878	1,940	2,253	2,389	23,314
42	Instituto de Acueductos y Alcantarillados Nacionales	1,475	1,709	1,676	1,665	1,657	1,671	1,715	1,667	1,642	1,606	1,555	18,038
43	Instituto de Mercadeo Agropecuario	674	733	698	707	758	718	690	696	688	743	688	7,793
44	Empresa de Transmisión Eléctrica, S.A.	1,024	923	897	956	1,033	988	1,203	1,013	946	943	976	10,902
45	Lotería Nacional de Beneficencia	1,491	1,503	1,493	1,488	1,613	1,672	1,525	1,439	1,416	1,477	1,528	16,645
46	Zona Libre de Colón	637	650	642	640	635	635	579	560	552	574	600	6,704
47	Empresa de Generación Eléctrica, S. A.	29	28	39	34	31	33	33	33	33	33	32	358
48	Agencia del Área Económica Especial Panamá Pacífico	144	423	144	133	136	136	115	147	149	213	203	1,943
49	Autoridad de Aseo Urbano y Domiciliario	1,901	2,192	2,067	2,054	2,036	2,034	1,988	1,982	1,965	2,016	1,995	22,230
50	Empresa Nacional de Autopistas, S.A.	62	60	57	57	128	72	66	65	61	65	65	758
51	Empresa Metro de Panamá, S.A.	813	813	809	870	929	887	918	891	926	881	950	9,687
	<b>Intermediarios Financieros</b>	<b>9,809</b>	<b>9,712</b>	<b>9,763</b>	<b>9,826</b>	<b>9,934</b>	<b>9,990</b>	<b>10,208</b>	<b>10,155</b>	<b>10,164</b>	<b>10,335</b>	<b>10,143</b>	<b>110,039</b>
52	Superintendencia de Bancos	819	817	818	817	815	854	858	853	845	839	839	9,174
53	Banco de Desarrollo Agropecuario	838	833	862	853	887	900	894	919	843	1,105	952	9,886
54	Banco Hipotecario Nacional	123	144	128	134	134	137	113	105	131	139	150	1,438
55	Banco Nacional de Panamá	4,782	4,672	4,690	4,702	4,709	4,712	4,892	4,850	4,856	4,849	4,831	52,545
56	Caja de Ahorros	2,581	2,581	2,598	2,670	2,729	2,725	2,808	2,780	2,879	2,786	2,758	29,895
57	Superintendencia del Mercado de Valores	262	259	259	259	260	258	249	250	249	249	242	2,796
58	Instituto de Seguro Agropecuario	274	277	282	264	273	270	262	266	267	280	282	2,997
59	Superintendencia de Seguros	130	129	126	127	127	134	132	132	94	88	89	1,308

1/ Creado mediante Ley 8 de 25 de marzo de 2015; reemplaza a la Autoridad Nacional del Ambiente.

2/ La Sociedad Anónima Aeropuerto Internacional de Tocumen es responsable de la administración de cinco aeropuertos internacionales: Enrique Jiménez (Colón), Enrique Malek (Chiriquí), Scarlett Martínez (Cooie), Panamá Pacífico (Panamá Oeste) y Tocumen (Panamá).

3/ Se crea el Instituto Técnico Superior Especializado - Ley 71 de 8 de noviembre de 2017.

(R) Cifra Revisada

**Cuadro No.5 Número de Funcionarios Permanentes y Eventuales en el Sector Público**  
Enero - Noviembre de 2018

No.	ENTIDAD	ENERO (R)	FEBRERO	MARZO	ABRIL	MAYO	JUNIO	JULIO	AGOSTO	SEPTIEMBRE	OCTUBRE	NOVIEMBRE	Promedio Mensual
<b>TOTAL SECTOR PÚBLICO</b>		<b>220,698</b>	<b>228,112</b>	<b>228,349</b>	<b>229,833</b>	<b>231,741</b>	<b>234,205</b>	<b>234,436</b>	<b>235,363</b>	<b>235,953</b>	<b>238,341</b>	<b>239,954</b>	<b>232,453</b>
<b>Gobierno Central</b>		<b>140,799</b>	<b>145,585</b>	<b>146,125</b>	<b>147,619</b>	<b>148,256</b>	<b>149,578</b>	<b>150,125</b>	<b>151,098</b>	<b>151,957</b>	<b>153,160</b>	<b>153,720</b>	<b>148,911</b>
1	Asamblea Nacional	1,878	2,002	2,038	2,080	2,100	2,100	2,096	2,202	2,695	3,202	3,580	2,361
2	Contraloría General de la República	3,818	3,833	3,832	3,844	3,857	3,860	3,855	3,877	3,995	4,017	3,927	3,883
3	Ministerio de la Presidencia	2,258	2,289	2,376	2,375	2,377	2,385	2,171	2,371	2,394	2,380	2,369	2,340
	Servicio de Protección Institucional (SPI)	1,883	1,877	1,879	1,887	1,882	1,873	2,079	1,877	1,866	1,869	1,871	1,895
4	Ministerio de Gobierno	3,752	3,884	3,939	3,924	3,943	3,932	3,900	3,825	3,820	3,794	3,787	3,864
5	Ministerio de Seguridad Pública	29,521	29,345	29,299	29,226	29,170	29,490	29,650	29,905	29,893	29,869	29,901	29,570
6	Ministerio de Relaciones Exteriores	638	640	635	631	635	643	635	650	645	647	650	641
7	Ministerio de Educación	51,354	54,985	55,197	56,516	56,915	57,684	58,074	58,426	58,572	59,351	59,476	56,959
8	Ministerio de Comercio e Industrias	928	942	937	939	936	934	934	938	941	939	935	937
9	Ministerio de Obras Públicas	2,199	2,386	2,399	2,406	2,404	2,394	2,387	2,398	2,385	2,379	2,376	2,374
10	Ministerio de Desarrollo Agropecuario	2,463	2,680	2,853	2,858	2,851	2,851	2,711	2,829	2,829	2,829	2,825	2,780
11	Ministerio de Salud	16,494	16,749	16,722	16,702	16,873	16,917	17,016	17,086	17,085	16,940	17,026	16,874
12	Ministerio de Trabajo y Desarrollo Laboral	1,213	1,264	1,269	1,237	1,274	1,280	1,236	1,284	1,279	1,268	1,269	1,261
13	Ministerio de Vivienda y Ordenamiento Territorial	883	882	882	885	882	875	872	867	874	877	877	878
14	Ministerio de Economía y Finanzas	3,022	3,040	2,958	3,136	3,147	3,123	3,095	3,077	3,108	3,137	3,138	3,089
15	Ministerio de Desarrollo Social	1,576	1,607	1,603	1,592	1,585	1,589	1,637	1,644	1,641	1,632	1,634	1,613
16	Ministerio de Ambiente 1/	1,437	1,519	1,514	1,511	1,508	1,511	1,508	1,497	1,498	1,502	1,501	1,501
17	Órgano Judicial	5,328	5,326	5,344	5,366	5,344	5,375	5,393	5,403	5,431	5,441	5,437	5,381
18	Procuraduría General de la Nación	5,464	5,462	5,503	5,565	5,558	5,619	5,620	5,629	5,625	5,660	5,692	5,582
19	Tribunal Electoral	2,682	2,801	2,846	2,841	2,911	3,028	3,136	3,198	3,265	3,296	3,319	3,029
20	Procuraduría de la Administración	201	201	203	201	204	204	203	203	203	204	205	203
21	Fiscalía General Electoral	165	229	250	254	258	267	267	267	267	280	280	253
22	Tribunal de Cuentas	108	107	107	106	109	109	110	110	110	108	108	108
23	Fiscalía General de Cuentas	94	94	95	94	94	95	98	97	98	98	98	96
24	Defensoría del Pueblo	177	177	177	173	172	171	167	167	168	168	167	171
25	Tribunal Administrativo Tributario	69	71	70	70	69	70	71	69	72	74	75	71
	Asamblea de Representantes	1,194	1,193	1,198	1,200	1,198	1,199	1,204	1,202	1,198	1,199	1,197	1,198
<b>Sector Descentralizado</b>		<b>79,899</b>	<b>82,527</b>	<b>82,224</b>	<b>82,214</b>	<b>83,485</b>	<b>84,627</b>	<b>84,311</b>	<b>84,265</b>	<b>83,996</b>	<b>85,181</b>	<b>86,234</b>	<b>83,542</b>
<b>Instituciones Descentralizadas</b>		<b>58,875</b>	<b>60,943</b>	<b>60,713</b>	<b>60,709</b>	<b>61,838</b>	<b>62,863</b>	<b>62,577</b>	<b>62,444</b>	<b>62,162</b>	<b>63,285</b>	<b>64,208</b>	<b>61,874</b>
1	Autoridad del Tránsito y Transporte Terrestre	756	858	958	1,030	1,211	1,231	1,233	1,246	1,254	1,245	1,248	1,115
2	Autoridad Nacional de los Servicios Públicos	447	445	445	445	452	464	476	479	484	483	481	464
3	Caja de Seguro Social	31,009	31,887	31,056	31,077	31,353	31,399	30,623	31,240	31,102	31,174	32,049	31,270
4	Aut. de Protección al Consumidor y Defensa de la Competencia	495	486	486	488	494	494	495	500	495	496	494	493
5	Sistema de Ahorro y Capitalización	27	27	31	31	32	31	32	33	35	34	35	32
6	Instituto para la Formación y Aprovechamiento de los Recursos Humanos	759	788	783	798	806	813	812	809	804	804	801	798
7	Instituto de Investigación Agropecuaria de Panamá	507	506	506	504	509	507	505	509	514	511	510	508
8	Instituto Nacional de Cultura	979	980	986	1,006	1,033	1,032	1,027	1,034	1,028	1,026	1,030	1,015
9	Instituto Panameño de Deportes	408	529	678	686	688	681	692	695	698	696	697	650
10	Instituto Nacional de Formación Profesional y Capacitación para el Desarrollo Humano	613	622	624	623	630	623	632	635	638	642	645	630
11	Instituto Panameño de Rehabilitación Especial	1,891	1,891	1,893	1,912	1,945	2,037	2,078	2,079	2,084	2,083	2,090	1,998
12	Autoridad de Innovación Gubernamental	120	129	128	128	127	126	127	127	126	124	124	126
13	Instituto Panameño Autónomo Cooperativo	428	431	451	460	468	472	469	459	463	457	454	456
14	Autoridad de Turismo de Panamá	252	325	339	342	350	351	350	350	349	347	348	337
15	Instituto Conmemorativo Gorgas	326	334	332	338	342	341	345	350	346	349	354	342
16	Registro Público de Panamá	712	708	706	705	701	705	710	703	700	695	694	704
17	Universidad Autónoma de Chiriquí	1,864	2,145	2,109	2,112	2,144	2,225	2,174	2,110	2,171	2,312	2,383	2,159
18	Universidad de Panamá	9,186	9,121	9,134	9,003	8,927	8,957	8,957	9,025	9,086	9,143	8,985	9,048
19	Universidad Especializada de Las Américas	770	1,032	1,049	937	1,489	1,852	2,006	1,889	1,607	2,184	1,961	1,525
20	Universidad Tecnológica de Panamá	2,645	3,002	3,099	3,174	3,158	3,527	3,797	3,134	3,153	3,456	3,817	3,269
21	Universidad Marítima Internacional de Panamá	203	219	217	213	215	229	231	229	225	228	229	222
22	Sistema Estatal de Radio y Televisión	345	343	345	350	351	350	344	341	346	346	344	346
23	Autoridad Panameña de Seguridad de Alimentos	317	315	315	313	315	317	320	317	317	315	314	316
24	Dirección General de Contrataciones Públicas	97	101	101	98	101	102	111	111	109	108	109	104
25	Secretaría Nacional de Ciencia, Tecnología e Innovación	153	171	172	174	176	178	178	183	183	182	183	176
26	Autoridad de los Recursos Acuáticos	376	375	372	371	374	375	374	378	370	374	373	374
27	Tribunal de Contrataciones Públicas	51	53	60	56	57	60	60	60	61	60	60	58
28	Autoridad de la Micro, Pequeña y Mediana Empresa	197	196	194	195	197	199	201	200	200	199	199	198
29	Zona Franca del Barú	14	18	20	20	20	18	18	18	16	15	18	18
30	Secretaría Nacional de Discapacidad	232	230	240	236	237	234	233	236	237	236	233	235
31	Autoridad Nacional de Aduanas	1,346	1,337	1,545	1,556	1,589	1,581	1,582	1,582	1,586	1,593	1,584	1,535
32	Instituto Nacional de la Mujer	140	137	137	134	139	141	150	150	150	146	147	143
33	Secretaría Nacional de Niñez, Adolescencia y Familia	241	240	237	232	239	242	247	246	245	243	240	241
34	Autoridad Nacional de Administración de Tierras	812	806	807	806	813	815	825	824	822	821	817	815
35	Autoridad de Pasaportes de Panamá	111	111	113	114	114	112	119	119	115	115	115	114
36	Autoridad Nacional de Transparencia y Acceso a la Información	46	45	45	42	42	42	44	44	43	43	43	44

**Cuadro No.5 Número de Funcionarios Permanentes y Eventuales en el Sector Público**  
**Enero - Noviembre de 2018 (Conclusión)**

No.	ENTIDAD	ENERO (R)	FEBRERO	MARZO	ABRIL	MAYO	JUNIO	JULIO	AGOSTO	SEPTIEMBRE	OCTUBRE	NOVIEMBRE	Promedio Mensual
	<b>Empresas Públicas</b>	<b>13,976</b>	<b>14,173</b>	<b>14,321</b>	<b>14,277</b>	<b>14,421</b>	<b>14,550</b>	<b>14,447</b>	<b>14,500</b>	<b>14,485</b>	<b>14,519</b>	<b>14,571</b>	<b>14,385</b>
37	Autoridad Marítima de Panamá	1,569	1,550	1,538	1,532	1,537	1,534	1,538	1,557	1,547	1,551	1,542	1,545
38	Bingos Nacionales	45	44	45	44	44	44	44	43	43	41	40	43
39	Autoridad Aeronáutica Civil	947	821	946	939	934	945	967	984	986	982	982	948
40	Aeropuerto Internacional de Tocumen, S.A. 2/	1,653	1,645	1,638	1,650	1,668	1,625	1,619	1,598	1,586	1,588	1,648	1,629
41	Instituto de Acueductos y Alcantarillados Nacionales	2,939	3,139	3,126	3,081	3,037	3,085	3,081	3,086	3,093	3,116	3,043	3,075
42	Instituto de Mercadeo Agropecuario	754 (R)	757	766	784	834	852	857	852	855	863	866	822
43	Empresa de Transmisión Eléctrica, S.A.	476	486	488	485	498	491	495	494	486	495	509	491
44	Lotería Nacional de Beneficencia	1,888	1,875	1,865	1,864	1,867	1,859	1,853	1,858	1,854	1,858	1,869	1,865
45	Zona Libre de Colón	705	676	683	689	702	720	730	725	730	725	742	712
46	Empresa de Generación Eléctrica, S.A.	17	15	14	15	15	14	14	14	13	12	12	14
47	Agencia del Área Económica Especial Panamá Pacífico	93	92	96	97	101	98	97	100	95	93	98	96
48	Autoridad de Aseo Urbano y Domiciliario	2,505	2,677	2,704	2,680	2,743	2,851	2,719	2,743	2,750	2,744	2,738	2,714
49	Empresa Nacional de Autopistas, S.A.	15	18	21	19	21	21	21	20	21	21	20	20
50	Empresa Metro de Panamá, S.A.	370	378	391	398	420	411	412	426	426	430	462	411
	<b>Intermediarios Financieros</b>	<b>7,048</b>	<b>7,411</b>	<b>7,190</b>	<b>7,228</b>	<b>7,226</b>	<b>7,214</b>	<b>7,287</b>	<b>7,321</b>	<b>7,349</b>	<b>7,377</b>	<b>7,455</b>	<b>7,282</b>
51	Superintendencia de Bancos	456	449	449	449	447	445	447	455	461	467	473	454
52	Banco de Desarrollo Agropecuario	744	770	774	769	768	765	766	770	771	783	784	769
53	Banco Hipotecario Nacional	295	308	305	304	300	307	305	305	299	294	295	302
54	Banco Nacional de Panamá	3,295	3,288	3,291	3,318	3,345	3,381	3,409	3,429	3,449	3,451	3,477	3,376
55	Caja de Ahorros	1,798	1,829	1,836	1,847	1,878	1,833	1,860	1,866	1,866	1,875	1,917	1,854
56	Superintendencia del Mercado de Valores	125	131	131	130	131	129	130	130	131	130	129	130
57	Instituto de Seguro Agropecuario	268	565	332	338	283	279	287	294	291	295	298	321
58	Superintendencia de Seguros	67	71	72	73	74	75	83	82	81	82	82	77

1/ Creado mediante Ley 8 de 25 de marzo de 2015; reemplaza a la Autoridad Nacional del Ambiente.

2/ La Sociedad Anónima Aeropuerto Internacional de Tocumen es responsable de la administración de cinco aeropuertos internacionales: Enrique Jimenez (Colón), Enrique Malek (Chiriquí), Scarlett Martínez (Coclé), Panamá Pacífico (Panamá Oeste) y Tocumen (Panamá).

(R) Cifra Revisada

Cuadro No.6 Sueldo Bruto Mensual y Acumulado de Funcionarios Permanentes y Eventuales en el Sector Público:

Enero - Noviembre de 2018

(En miles de B.)

No.	ENTIDAD	ENERO	FEBRERO	MARZO	ABRIL	MAYO	JUNIO	JULIO	AGOSTO	SEPTIEMBRE	OCTUBRE	NOVIEMBRE	Monto Acumulado
	<b>TOTAL SECTOR PÚBLICO</b>	<b>299,000</b>	<b>312,764</b>	<b>320,961</b>	<b>328,385</b>	<b>320,789</b>	<b>333,301</b>	<b>329,095</b>	<b>335,316</b>	<b>332,903</b>	<b>336,897</b>	<b>335,502</b>	<b>3,584,913</b>
	<b>Gobierno Central</b>	<b>191,033</b>	<b>193,012</b>	<b>195,469</b>	<b>203,360</b>	<b>200,174</b>	<b>203,614</b>	<b>203,174</b>	<b>206,963</b>	<b>206,359</b>	<b>211,883</b>	<b>208,053</b>	<b>2,223,094</b>
1	Asamblea Nacional	2,731	2,806	2,857	3,032	3,100	2,985	2,995	3,213	4,717	5,023	4,958	38,417
2	Contraloría General de la República	5,191	5,052	5,797	5,294	5,468	5,356	5,382	5,435	5,505	5,497	5,442	59,419
3	Ministerio de Presidencia	2,515	2,566	2,690	2,656	2,687	2,707	2,568	2,693	2,677	2,660	2,646	29,065
	Servicio de Protección Institucional (SPI)	2,143	2,130	2,144	2,152	2,144	2,132	2,286	2,168	2,169	2,171	2,170	23,809
4	Ministerio de Gobierno	3,418	3,507	3,622	3,558	3,586	3,558	3,532	3,447	3,433	3,407	3,391	38,459
5	Ministerio de Seguridad Pública	34,417	33,931	33,861	33,835	33,796	35,026	34,664	35,232	35,139	35,105	35,286	380,292
6	Ministerio de Relaciones Exteriores	890	847	845	845	848	877	848	891	865	891	876	9,523
7	Ministerio de Educación	75,259	77,787	78,732	82,296	81,670	83,866	83,501	83,745	83,254	88,435	84,305	902,850
8	Ministerio de Comercio e Industrias	1,065	993	1,001	1,001	995	996	996	1,006	1,005	1,008	997	11,063
9	Ministerio de Obras Públicas	1,701	1,853	1,883	1,899	1,883	1,876	1,874	1,888	1,864	1,862	1,872	20,455
10	Ministerio de Desarrollo Agropecuario	3,223	3,303	3,474	3,472	3,481	3,460	3,396	3,526	3,452	3,465	3,461	37,713
11	Ministerio de Salud	29,067	29,017	29,057	33,412	30,535	30,301	30,504	33,122	31,530	31,549	31,753	339,847
12	Ministerio de Trabajo y Desarrollo Laboral	1,354	1,333	1,344	1,322	1,352	1,356	1,315	1,374	1,369	1,377	1,353	14,849
13	Ministerio de Vivienda y Ordenamiento Territorial	818	818	818	834	827	819	813	808	818	819	814	9,006
14	Ministerio de Economía y Finanzas	4,280	3,897	3,781	4,036	3,976	4,048	3,963	3,954	4,035	4,002	3,994	43,966
15	Ministerio de Desarrollo Social	1,392	1,392	1,401	1,421	1,392	1,402	1,505	1,474	1,464	1,451	1,454	15,748
16	Ministerio de Ambiente 1/	1,649	1,708	1,710	1,712	1,719	1,751	1,747	1,742	1,741	1,753	1,753	18,985
17	Órgano Judicial	7,964	7,933	7,983	8,035	8,039	8,072	8,131	8,142	8,170	8,175	8,172	88,816
18	Procuraduría General de la Nación	6,990	6,992	7,168	7,278	7,265	7,413	7,404	7,407	7,408	7,469	7,557	80,351
19	Tribunal Electoral	2,500	2,640	2,732	2,718	2,854	2,921	3,101	3,055	3,108	3,105	3,145	31,879
20	Procuraduría de la Administración	318	315	319	315	320	320	320	319	319	324	324	3,513
21	Fiscalía General Electoral	222	276	321	315	317	353	344	348	347	363	363	3,569
22	Tribunal de Cuentas	181	180	181	181	183	185	186	185	186	184	184	2,016
23	Fiscalía General de Cuentas	134	136	138	138	141	140	149	146	145	148	146	1,561
24	Defensoría del Pueblo	189	191	191	185	186	184	176	177	180	192	183	2,034
25	Tribunal Administrativo Tributario	103	104	104	103	104	104	108	107	109	111	112	1,169
	Asamblea de Representantes	1,319	1,305	1,315	1,315	1,306	1,406	1,366	1,359	1,350	1,337	1,342	14,720
	<b>Sector Descentralizado</b>	<b>107,967</b>	<b>119,752</b>	<b>125,492</b>	<b>125,025</b>	<b>120,615</b>	<b>129,687</b>	<b>125,921</b>	<b>128,353</b>	<b>126,544</b>	<b>125,014</b>	<b>127,449</b>	<b>1,361,819</b>
	<b>Instituciones Descentralizadas</b>	<b>86,199</b>	<b>97,858</b>	<b>102,380</b>	<b>102,599</b>	<b>98,087</b>	<b>107,020</b>	<b>102,816</b>	<b>104,969</b>	<b>103,372</b>	<b>101,714</b>	<b>103,963</b>	<b>1,110,977</b>
1	Autoridad del Tránsito y Transporte Terrestre	630	692	833	996	1,422	1,057	997	1,003	1,005	998	998	10,631
2	Autoridad Nacional de los Servicios Públicos	683	685	707	721	740	759	799	786	794	791	791	8,256
3	Caja de Seguro Social	50,049	61,264	63,770	63,994	58,743	66,215	62,145	64,673	63,192	60,386	62,432	676,863
4	Aut. de Protec. al Consumidor y Defensa de la Comp.	461	452	452	461	475	465	477	482	468	464	463	5,120
5	Sistema de Ahorro y Capitalización	44	46	49	48	49	47	51	51	54	54	54	547
6	Instituto para la Formación y Aprovechamiento de los Recursos Humanos	706	644	643	675	658	663	660	664	648	650	651	7,262
7	Instituto de Investigación Agropecuaria de Panamá	273	272	271	277	276	275	273	277	279	277	275	3,025
8	Instituto Nacional de Cultura	1,028	1,030	1,047	1,156	1,149	1,117	1,111	1,123	1,108	1,107	1,109	12,085
9	Instituto Panameño de Deportes	331	441	792	572	574	559	587	581	589	585	583	6,194
10	Instituto Nacional de Formación Profesional y Capacitación para el Desarrollo Humano	565	530	532	533	559	543	551	559	559	562	566	6,059
11	Instituto Panameño de Habilitación Especial	2,908	2,895	2,896	2,963	3,032	3,383	3,301	3,296	3,247	3,259	3,245	34,425
12	Autoridad de Innovación Gubernamental	234	252	251	251	249	248	249	250	248	246	247	2,725
13	Instituto Panameño Autónomo Cooperativo	426	432	460	486	499	522	517	499	490	481	480	5,292
14	Autoridad de Turismo de Panamá	295	435	373	372	420	373	382	405	401	381	383	4,220
15	Instituto Conmemorativo Gorgas	487	480	497	514	526	529	539	540	539	543	547	5,741
16	Registro Público de Panamá	654	643	646	643	640	652	656	647	643	639	635	7,098
17	Universidad Autónoma de Chiriquí	3,222	3,541	3,608	3,519	3,551	3,824	3,702	3,749	3,813	4,083	4,095	40,707
18	Universidad de Panamá	12,637	12,016	12,874	12,607	12,509	12,534	12,719	13,021	13,169	13,202	13,330	140,618
19	Universidad Especializada de Las Américas	919	1,173	1,189	1,214	1,452	1,672	1,825	1,771	1,570	1,678	1,895	16,358
20	Universidad Tecnológica de Panamá	4,584	4,846	5,038	5,268	5,122	6,108	5,770	5,081	5,079	5,841	5,678	58,415
21	Universidad Marítima Internacional de Panamá	335	331	329	321	326	370	340	334	332	342	340	3,700
22	Sistema Estatal de Radio y Televisión	379	366	369	395	396	395	388	390	389	389	388	4,244
23	Autoridad Panameña de Seguridad de Alimentos	378	376	376	376	377	387	383	379	380	373	413	4,198
24	Dirección General de Contrataciones Públicas	145	150	151	146	153	155	171	170	167	166	167	1,741
25	Secretaría Nacional de Ciencia, Tecnología e Innovación	303	342	347	354	358	362	361	369	365	363	365	3,889
26	Autoridad de los Recursos Acuáticos	397	400	396	396	400	402	399	407	394	398	393	4,382
27	Tribunal de Contrataciones Públicas	81	88	104	96	99	101	104	103	104	105	104	1,089
28	Autoridad de la Micro, Pequeña y Mediana Empresa	235	234	232	237	243	246	244	245	246	246	249	2,657
29	Zona Franca del Barú	12	15	15	15	15	15	14	14	13	14	15	157
30	Secretaría Nacional de Discapacidad	265	263	283	286	293	278	280	288	285	283	278	3,082
31	Autoridad Nacional de Aduanas	1,160	1,152	1,474	1,334	1,361	1,349	1,361	1,354	1,362	1,368	1,360	14,635
32	Instituto Nacional de la Mujer	154	152	152	148	156	155	170	173	168	166	166	1,760
33	Secretaría Nal. de Niñez, Adolescencia y Familia	263	265	260	258	296	295	297	304	301	300	301	3,140
34	Autoridad Nacional de Administración de Tierras	774	773	775	782	782	782	796	789	783	786	778	8,600
35	Autoridad de Pasaporte de Panamá	110	110	117	119	119	117	121	121	118	118	118	1,288
36	Autoridad Nacional de Transparencia y Acceso a la Información	72	72	72	66	68	66	76	71	70	70	71	774

**Cuadro No.6 Sueldo Bruto Mensual y Acumulado de Funcionarios Permanentes y Eventuales en el Sector Público:**  
**Enero - Noviembre de 2018 (Conclusión)**  
 (En miles de B.)

No.	ENTIDAD	ENERO	FEBRERO	MARZO	ABRIL	MAYO	JUNIO	JULIO	AGOSTO	SEPTIEMBRE	OCTUBRE	NOVIEMBRE	Monto Acumulado
	<b>Empresas Públicas</b>	<b>12,756</b>	<b>12,790</b>	<b>14,024</b>	<b>13,287</b>	<b>13,301</b>	<b>13,300</b>	<b>13,496</b>	<b>13,722</b>	<b>13,485</b>	<b>13,576</b>	<b>13,730</b>	<b>147,467</b>
37	Autoridad Marítima de Panamá	1,783	1,758	1,748	1,750	1,761	1,778	1,784	1,807	1,796	1,786	1,775	19,526
38	Bingos Nacionales	32	32	32	29	29	30	30	29	29	29	29	330
39	Autoridad Aeronáutica Civil	1,447	1,104	1,442	1,429	1,423	1,439	1,518	1,526	1,518	1,505	1,506	15,857
40	Aeropuerto Internacional de Tocumen, S.A. 2/	1,965	1,994	2,934	2,037	2,095	2,096	2,091	2,253	2,046	2,055	2,052	23,618
41	Instituto de Acueductos y Alcantarillados Nacionales	1,337	1,408	1,395	1,389	1,371	1,415	1,415	1,420	1,439	1,463	1,416	15,468
42	Instituto de Mercadeo Agropecuario	599	622	637	659	682	696	698	699	702	702	720	7,416
43	Empresa de Transmisión Eléctrica, S.A.	870	896	946	978	958	916	948	966	930	989	1,006	10,403
44	Lotería Nacional de Beneficencia	1,508	1,508	1,495	1,524	1,502	1,493	1,502	1,519	1,514	1,513	1,553	16,631
45	Zona Libre de Colón	602	614	632	603	616	624	639	627	637	640	646	6,880
46	Empresa de Generación Eléctrica, S.A.	30	34	32	33	34	42	33	33	30	29	28	358
47	Agencia del Área Económica Especial Panamá Pacífico	144	155	147	152	151	150	148	151	150	149	147	1,644
48	Autoridad de Aseo Urbano y Domiciliario	1,787	2,050	1,940	1,925	1,947	1,936	1,974	1,971	1,972	2,014	2,051	21,567
49	Empresa Nacional de Autopistas, S.A.	44	66	59	56	61	56	56	55	59	62	60	634
50	Empresa Metro de Panamá, S.A.	608	549	585	723	671	629	660	666	663	640	741	7,135
	<b>Intermediarios Financieros</b>	<b>9,012</b>	<b>9,104</b>	<b>9,088</b>	<b>9,139</b>	<b>9,227</b>	<b>9,367</b>	<b>9,609</b>	<b>9,662</b>	<b>9,687</b>	<b>9,724</b>	<b>9,756</b>	<b>103,375</b>
51	Superintendencia de Bancos	773	765	761	763	759	758	782	792	799	807	818	8,577
52	Banco de Desarrollo Agropecuario	807	838	840	897	859	851	870	875	861	855	863	9,416
53	Banco Hipotecario Nacional	129	146	138	140	137	140	140	141	139	133	132	1,515
54	Banco Nacional de Panamá	4,386	4,325	4,318	4,354	4,387	4,435	4,595	4,621	4,648	4,662	4,690	49,421
55	Caja de Ahorros	2,346	2,363	2,371	2,356	2,452	2,539	2,527	2,525	2,546	2,568	2,555	27,148
56	Superintendencia del Mercado de Valores	247	281	262	265	263	259	263	266	264	265	258	2,893
57	Instituto de Seguro Agropecuario	216	271	282	242	248	260	293	306	295	299	305	3,017
58	Superintendencia de Seguros	108	115	116	122	122	125	139	136	135	135	135	1,388

1/ Creado mediante Ley 8 de 25 de marzo de 2015; reemplaza a la Autoridad Nacional del Ambiente.

2/ La Sociedad Anónima Aeropuerto Internacional de Tocumen es responsable de la administración de cinco aeropuertos internacionales: Enrique Jimenez (Colón), Enrique Malek (Chiriquí), Scarlett Martínez (Cooche), Panamá Pacífico (Panamá Oeste) y Tocumen (Panamá).

Cuadro No. 7 SUELDO BRUTO MENSUAL Y NÚMERO DE FUNCIONARIOS, PERMANENTES Y EVENTUALES, EN EL SECTOR PÚBLICO:  
NOVIEMBRE DE 2019

No.	ENTIDAD	PERMANENTES				EVENTUALES 2/				TOTALES			
		SUELDO BRUTO 3/ (en miles de B./) (1)	FUNCIONARIOS (2)	SUELDO PROMEDIO (en Balboas) (3)=(1)/(2)*1000	SUELDO BRUTO (en miles de B./) (4)	FUNCIONARIOS (5)	SUELDO PROMEDIO (en Balboas) (6)=(4)/(5)*1000	SUELDO BRUTO (en miles de B./) (7)=(4)+(5)	FUNCIONARIOS (8)=(2)+(5)	SUELDO PROMEDIO (en Balboas) (9)=(7)/(8)*1000			
	<b>Gobierno Central</b>	<b>209,348</b>	<b>142,972</b>	<b>1,464</b>	<b>11,870</b>	<b>11,950</b>	<b>221,218</b>	<b>154,922</b>	<b>1,428</b>				
1	Asamblea Nacional	3,698	2,353	1,572	2,798	1,957	6,496	4,310	1,507				
2	Contraloría General de la República	5,067	3,541	1,431	386	383	5,453	3,924	1,390				
3	Ministerio de la Presidencia	2,629	2,103	1,250	-	-	2,629	2,103	1,250				
4	Servicio de Protección Institucional (SPI)	2,965	1,940	1,322	-	-	2,965	1,940	1,322				
5	Ministerio de Gobierno	3,381	3,576	1,045	155	97	3,536	3,673	963				
6	Ministerio de Seguridad Pública	39,072	29,899	1,307	963	730	40,035	30,619	1,308				
7	Ministerio de Relaciones Exteriores	1,590	1,590	1,000	1,590	1,590	3,180	1,590	1,440				
8	Ministerio de Comercio e Industrias	82,709	54,688	1,570	4,057	5,630	86,856	60,326	1,440				
9	Ministerio de Obras Públicas	836	684	1,222	183	172	1,029	856	1,202				
10	Ministerio de Desarrollo Agropecuario	2,946	1,828	1,584	139	159	3,085	2,205	1,514				
11	Ministerio de Salud	3,695	2,225	1,661	369	460	4,064	2,685	1,514				
12	Ministerio de Trabajo y Desarrollo Laboral	31,423	15,902	1,976	905	731	32,328	16,633	1,944				
13	Ministerio de Vivienda y Ordenamiento Territorial	853	793	1,076	361	323	1,214	1,116	1,088				
14	Ministerio de Economía y Finanzas	791	801	988	17	9	808	808	998				
15	Ministerio de Desarrollo Social	3,220	2,370	1,359	756	650	3,976	3,020	1,317				
16	Ministerio de Ambiente 3/	1,394	1,535	908	-	-	1,394	1,535	908				
17	Órgano Judicial	2,074	1,476	1,405	21	8	2,095	1,484	1,412				
18	Procuraduría General de la Nación	8,697	5,466	1,582	48	36	8,745	5,532	1,581				
19	Tribunal Electoral	8,186	5,813	1,408	467	-	8,653	5,813	1,408				
20	Procuraduría de la Administración	3,315	3,057	1,084	467	415	3,782	3,472	1,089				
21	Fiscalía General Electoral	339	214	1,584	10	5	349	219	1,594				
22	Tribunal de Cuentas	206	133	1,549	130	121	336	254	1,323				
23	Fiscalía General de Cuentas	190	110	1,727	4	3	194	113	1,717				
24	Defensoría del Pueblo	149	96	1,552	-	-	149	96	1,552				
25	Tribunal Administrativo Tributario	207	190	1,089	-	-	207	190	1,089				
26	Representantes de Corregimientos	109	79	1,357	-	-	109	79	1,357				
		1,995	1,322	1,509	-	-	1,995	1,322	1,509				
	<b>Sector Descentralizado</b>	<b>124,869</b>	<b>74,422</b>	<b>1,678</b>	<b>11,525</b>	<b>11,452</b>	<b>136,394</b>	<b>85,874</b>	<b>1,588</b>				
	<b>Instituciones Descentralizadas</b>	<b>101,455</b>	<b>54,609</b>	<b>1,858</b>	<b>10,450</b>	<b>9,989</b>	<b>111,905</b>	<b>64,598</b>	<b>1,732</b>				
1	Autoridad del Tránsito y Transporte Terrestre	795	913	871	140	210	935	1,123	833				
2	Autoridad Nacional de los Servicios Públicos	852	513	1,661	-	-	852	513	1,661				
3	Caja de Seguro Social	65,559	31,905	2,061	1,588	1,030	67,147	32,835	2,045				
4	Autoridad de Protección al Consumidor y Defensa de la Competencia	510	473	1,078	20	18	530	491	1,079				
5	Sistema de Ahorro y Capitalización	35	22	1,591	10	8	45	30	1,500				
6	Instituto para la Formación y Aprovechamiento de los Recursos Humanos	404	452	894	217	250	621	702	885				
7	Instituto de Investigación Agropecuaria de Panamá	262	490	535	6	12	268	502	534				
8	Instituto Nacional de Cultura	1,091	964	1,132	19	28	1,110	982	1,119				
9	Instituto Panameño de Deportes	348	348	849	256	279	604	689	877				
10	Instituto Nacional de Formación Profesional y Capacitación para el Desarrollo Humano	525	474	1,108	109	131	634	605	1,048				
11	Instituto Técnico Superior Especializado 2/	164	85	1,929	-	-	164	85	1,929				
12	Instituto Panameño de Rehabilitación Especial	3,203	1,920	1,668	203	156	3,406	2,076	1,641				
13	Instituto Panameño de Innovación Gubernamental	203	99	2,051	-	-	203	99	2,051				
14	Instituto Panameño de Fomento Cooperativo	57	32	1,784	75	56	1,309	416	1,153				
15	Instituto Panameño de Estudios de la Salud	1,524	322	1,524	43	57	1,567	348	1,153				
16	Instituto Concesionario, Gestión de Estudios de la Salud	545	296	1,841	43	57	590	363	1,671				
17	Registro Público de Panamá	582	618	942	9	6	591	624	947				
18	Universidad Autónoma de Chiriquí	3,909	1,702	2,287	317	322	4,226	2,024	2,088				
19	Universidad de Panamá	10,573	5,031	2,102	4,371	4,735	14,944	9,766	1,530				
20	Universidad Especializada de Las Américas	835	543	1,538	1,145	1,202	1,980	1,745	1,135				
21	Universidad Tecnológica de Panamá	5,081	2,861	1,776	1,502	1,046	6,583	3,907	1,685				
22	Universidad Marítima Internacional de Panamá	273	173	1,578	90	75	363	248	1,464				
23	Sistema Estatal de Radio y Televisión	356	302	1,179	23	18	379	320	1,184				
24	Autoridad Panameña de Seguridad de Alimentos	416	271	1,535	-	-	416	271	1,535				
25	Dirección General de Contrataciones Públicas	160	98	1,633	-	-	160	98	1,633				
26	Secretaría Nacional de Ciencia, Tecnología e Innovación	356	181	1,967	6	6	356	181	1,967				
27	Autoridad de los Recursos Acuáticos	396	329	1,204	6	6	402	335	1,200				
28	Tribunal Administrativo de Contrataciones Públicas	263	168	1,565	-	-	263	168	1,565				
29	Autoridad de la Micro, Pequeña y Mediana Empresa	96	53	1,811	-	-	96	53	1,811				
30	Zona Franca del Barú	11	13	846	-	-	11	14	786				
31	Secretaría Nacional de Discapacidad	274	218	1,257	2	1	276	219	1,260				
32	Autoridad Nacional de Aduanas	1,114	1,257	1,114	244	288	1,358	1,545	1,181				
33	Instituto Nacional de la Mujer	285	193	1,477	24	26	309	220	1,204				
34	Secretaría Nacional de Adolescencia y Familia	221	221	1,200	-	-	221	222	1,085				
35	Autoridad Nacional de Administración de Tierras	711	655	1,085	-	-	711	655	1,085				
36	Autoridad de Pasaportes de Panamá	115	110	1,045	26	24	141	134	1,052				
37	Autoridad Nacional de Transparencia y Acceso a la Información	67	40	1,675	-	-	67	40	1,675				



Cuadro No.7 SUELDO BRUTO MENSUAL Y NÚMERO DE FUNCIONARIOS PERMANENTES Y EVENTUALES, EN EL SECTOR PÚBLICO:  
NOVIEMBRE DE 2019 (Conclusión)

No.	ENTIDAD	PERMANENTES			EVENTUALES 2/			TOTALES		
		SUELDO BRUTO 1/ (en miles de B.) (1)	FUNCIONARIOS (2)	SUELDO PROMEDIO (en Balboas) (3)=(1)/(2)*1000	SUELDO BRUTO (en miles de B.) (4)	FUNCIONARIOS (5)	SUELDO PROMEDIO (en Balboas) (6)=(4)/(5)*1000	SUELDO BRUTO (en miles de B.) (7)=(1+4)	FUNCIONARIOS (8)=(2+5)	SUELDO PROMEDIO (en Balboas) (9)=(7)/(8)*1000
	<b>Empresas Públicas</b>	13,522	12,715	1,063	824	1,166	707	14,346	13,881	1,033
38	Autoridad Marítima de Panamá	1,827	1,394	1,311	-	-	-	1,827	1,394	1,311
39	Bingos Nacionales	19	28	679	-	-	-	19	28	679
40	Autoridad Aeronáutica Civil	1,489	926	1,608	30	18	1,667	1,519	944	1,609
41	Aeropuerto Internacional de Tocumen, S.A. 4/	2,389	1,501	1,592	-	-	-	2,389	1,501	1,592
42	Instituto de Acuicultura y Alcantarillados Nacionales	1,405	2,725	516	150	329	456	1,555	3,054	509
43	Instituto de Mercadeo Agropecuario	276	239	1,155	412	529	779	868	768	896
44	Empresa de Transmisión Eléctrica, S.A.	976	501	1,948	-	-	-	976	501	1,948
45	Lotería Nacional de Beneficencia	1,524	1,650	924	4	4	1,000	1,528	1,654	924
46	Zona Libre de Colón	523	560	934	77	45	1,711	600	605	992
47	Empresa de Generación Eléctrica, S. A.	32	12	2,667	-	1	-	32	13	2,462
48	Agencia del Área Económica Especial Panamá Pacífico	203	94	2,160	-	-	-	203	94	2,160
49	Autoridad de Aseo Urbano y Domiciliario	1,844	2,410	765	151	240	629	1,995	2,650	753
50	Empresa Nacional de Autopistas, S.A.	65	21	3,095	-	-	-	65	21	3,095
51	Empresa Metro de Panamá, S.A.	950	654	1,453	-	-	-	950	654	1,453
	<b>Intermediarios Financieros</b>	9,892	7,098	1,394	251	297	845	10,143	7,395	1,372
52	Superintendencia de Bancos	839	469	1,789	-	-	-	839	469	1,789
53	Banco de Desarrollo Agropecuario	846	583	1,451	106	123	862	952	706	1,348
54	Banco Hipotecario Nacional	139	295	471	11	19	579	150	314	478
55	Banco Nacional de Panamá	4,828	3,507	1,377	3	3	1,000	4,831	3,510	1,376
56	Caja de Ahorros	2,707	1,900	1,425	51	61	836	2,758	1,961	1,406
57	Superintendencia del Mercado de Valores	242	122	1,984	-	-	-	242	122	1,984
58	Instituto de Seguro Agropecuario	202	164	1,232	80	91	879	282	255	1,106
59	Superintendencia de Seguros y Reaseguros	89	58	1,534	-	-	-	89	58	1,534
	<b>Total del Sector Público</b>	334,217	217,394	1,537	23,395	23,402	1,000	357,612	240,796	1,485

1/ No se incluye pago correspondiente a vigencias equitadas.

2/ Incluye empleados transitorios y contingentes.

3/ Creado mediante Ley 8 de 25 de marzo de 2015; reemplaza a la Autoridad Nacional del Ambiente.

4/ La Sociedad Anónima Aeropuerto Internacional de Tocumen es responsable de la administración de cinco aeropuertos internacionales: Enrique Jiménez (Colón), Enrique Malek (Chiriquí), Scarlet Mariner (Cobalí), Panamá Pacífico (Panamá Oeste) y Tocumen (Panamá).

5/ Se crea el Instituto Técnico Superior Especializado - Ley 71 de 8 de noviembre de 2017.

a/ Incluye pago por B/2,381.16 a 112 observadores meteorológicos.

(-) Cantidad nula o cero.

(.) Dato no aplicable.

Cuadro No.8 DIFERENCIAS EN EL SUELDO BRUTO MENSUAL Y NÚMERO DE FUNCIONARIOS, PERMANENTES Y EVENTUALES, EN EL SECTOR PÚBLICO: NOVIEMBRE - OCTUBRE DE 2019

No	ENTIDAD	TOTALES DE NOVIEMBRE 2019			TOTALES DE OCTUBRE 2019			DIFERENCIAS TOTALES			DIFERENCIAS EVENTUALES I/			DIFERENCIAS PERMANENTES		
		SUELDO BRUTO (en miles de B.)	FUNCIONARIOS	SUELDO BRUTO (en miles de B.)	FUNCIONARIOS	SUELDO BRUTO (en miles de B.)	FUNCIONARIOS	SUELDO BRUTO (en miles de B.)	FUNCIONARIOS	SUELDO BRUTO (en miles de B.)	FUNCIONARIOS	SUELDO BRUTO (en miles de B.)	FUNCIONARIOS	SUELDO BRUTO (en miles de B.)	FUNCIONARIOS	
<b>Gobierno Central</b>		221,218	154,922	219,647	154,024	1,571	898	127	771	1,444	127	771	1,444	127		
1	Asamblea Nacional	6,496	4,310	7,016	4,150	-520	160	-422	142	-98	-422	142	-98	42		
2	Contraloría General de la República	5,463	3,924	5,461	3,919	-8	5	-43	-37	35	-43	-37	35	42		
3	Ministerio de la Presidencia	2,629	2,103	2,594	2,054	-45	49	-	-	45	-	-	45	49		
4	Servicio de Protección Institucional (SPI)	3,536	3,163	3,393	3,035	-363	358	-	-	358	-	-	358	4		
5	Ministerio de Seguridad Pública	40,035	30,619	39,371	30,509	-9,566	81	64	18	80	64	18	80	63		
6	Ministerio de Relaciones Exteriores	854	602	867	600	-163	110	19	129	600	19	129	600	-19		
7	Ministerio de Educación	86,856	60,326	86,675	60,205	-26,651	121	-269	-37	450	-269	-37	450	158		
8	Ministerio de Comercio e Industrias	1,029	856	920	814	-109	42	25	14	84	25	14	84	28		
9	Ministerio de Obras Públicas	1,834	2,205	1,886	2,291	-457	-86	24	11	-76	-86	11	-76	-97		
10	Ministerio de Desarrollo Agropecuario	4,064	2,685	3,922	2,763	-1,259	-78	2	-8	140	-78	-8	140	-70		
11	Ministerio de Salud	32,328	16,633	31,880	16,237	-4,091	396	595	507	-147	595	507	-147	-111		
12	Ministerio de Trabajo y Desarrollo Laboral	1,214	1,116	1,280	1,183	-94	-66	-28	-13	-38	-66	-13	-38	-54		
13	Ministerio de Vivienda y Ordenamiento Territorial	808	810	781	805	-29	5	8	2	19	8	2	19	3		
14	Ministerio de Economía y Finanzas	3,976	3,020	4,012	3,035	-96	-36	31	22	-67	31	22	-67	-37		
15	Ministerio de Desarrollo Social	1,394	1,535	1,407	1,567	-173	-32	-	-	218	-32	-	218	5		
16	Ministerio de Ambiente 2/	2,095	1,484	1,874	1,477	-617	32	3	2	2	3	2	2	29		
17	Organismo Judicial	8,748	5,532	8,739	5,500	-38	38	2	3	4	2	3	4	29		
18	Procuraduría General de la Nación	3,185	3,173	3,185	3,179	-6	94	-	-	201	-6	-	201	94		
19	Procuraduría General de la Administración	3,744	3,719	3,744	3,719	-25	30	-	-	201	-25	-	201	30		
20	Procuraduría Electoral	349	219	343	215	-130	6	4	2	2	-130	2	2	1		
21	Fiscalía General	336	254	294	235	-62	19	18	9	24	-62	9	24	10		
22	Tribunal de Cuentas	194	113	195	113	-81	-	-	-	-	-	-	-	-		
23	Fiscalía General de Cuentas	149	96	145	95	-54	4	-	-	4	-54	-	4	1		
24	Defensoría del Pueblo	207	190	203	184	-19	6	-	-	4	-19	-	4	6		
25	Tribunal Administrativo Tributario	1,09	70	110	71	-39	-	-	-	-	-39	-	-	-		
26	Representantes de Corregimientos	1,995	1,322	2,023	1,294	-703	28	-	-	-28	-703	-	-28	28		
<b>Sector Descentralizado</b>		136,394	85,874	135,998	83,688	396	2,186	1,043	1,083	-647	1,043	1,083	-647	1,103		
<b>Instituciones Descentralizadas</b>		111,905	64,598	111,745	62,452	160	2,146	1,069	1,151	-909	1,069	1,151	-909	995		
1	Autoridad del Tránsito y Transporte Terrestre	935	1,123	941	1,153	-218	-6	-2	-8	-4	-218	-8	-4	-22		
2	Autoridad Nacional de los Servicios Públicos	852	513	812	494	-358	19	3	19	40	-358	19	40	19		
3	Caja de Seguro Social	67,147	32,835	68,410	31,882	-36,262	953	-168	146	-1,095	-168	146	-1,095	807		
4	Autoridad de Protección al Consumidor y Defensa de la Competencia	530	491	441	456	-89	35	2	2	87	-89	2	87	34		
5	Sistema de Ahorro y Capitalización	45	30	37	26	-9	8	3	2	2	-9	2	2	2		
6	Instituto para la Formación y Aprovechamiento de los Recursos Humanos	658	702	590	601	-112	31	16	16	13	-112	16	13	8		
7	Instituto de Promoción y Cooperación de Panamá	268	502	272	502	-234	22	13	23	22	-234	23	22	10		
8	Instituto Nacional de Cultura	1,110	992	1,128	1,011	-117	-18	-1	-1	-17	-117	-1	-17	-18		
9	Instituto Panameño de Deportes	604	689	580	648	-109	24	43	34	-19	-109	34	-19	7		
10	Instituto Nacional de Formación Profesional y Capacitación para el Desarrollo Humano	634	605	508	590	-126	15	9	8	117	-126	8	117	7		
11	Instituto Técnico Superior Especializado	164	85	147	76	-69	17	9	9	17	-69	9	17	9		
12	Instituto Panameño de Habilitación Especial	3,406	2,076	3,320	2,066	-1,340	86	3	3	83	-1,340	3	83	7		
13	Autoridad Nacional para la Innovación Gubernamental	203	99	234	106	-128	-31	-7	-	-31	-128	-7	-31	-7		
14	Instituto Panameño Autónomo Cooperativo	482	418	415	381	-107	67	14	11	53	-107	11	53	26		
15	Autoridad de Turismo de Panamá	521	345	626	312	-314	-105	33	-	-105	33	-	-105	33		
16	Instituto Comemorativo Gorgas de Estudios de la Salud	590	353	657	356	-301	-67	-3	-	-67	-3	-	-67	-3		
17	Registro Público de Panamá	591	614	591	614	-23	10	-1	-	10	-23	-	10	10		
18	Universidad Autónoma de Chiriquí	4,226	2,024	4,199	2,006	-2,197	27	3	15	24	-2,197	3	24	3		
19	Universidad de Panamá	14,944	9,766	15,127	9,781	-5,141	-183	-15	-5	-18	-5,141	-5	-18	-10		
20	Universidad Especializada de Las Américas	1,980	1,745	1,546	1,405	-1,141	434	434	340	-	434	340	-	5		
21	Universidad Tecnológica de Panamá	6,583	3,907	5,691	3,328	-2,982	892	579	574	-22	-2,982	574	-22	-5		
22	Universidad Marítima Internacional de Panamá	363	248	378	254	-124	-15	-6	-	-13	-124	-6	-13	-6		
23	Sistema Estatal de Radio y Televisión	379	320	384	316	-68	-5	2	-	-7	-68	-	-7	4		
24	Corporación Nacional de Seguridad Alimentaria	169	163	163	163	-6	10	-2	-	-6	10	-2	-6	10		
25	Directorio General de Estadística y Censos	169	168	169	168	-1	22	-	-	-2	-1	-	-2	16		
26	Secretaría Nacional de Ciencia, Tecnología e Innovación	181	181	354	183	-173	2	-2	-	2	-173	-2	2	2		
27	Autoridad de los Recursos Acuáticos	402	335	388	342	-64	14	1	-	13	-64	-	13	-7		
28	Tribunal Administrativo de Contrataciones Públicas	96	53	95	53	-43	1	-	-	1	-43	-	1	-		
29	Autoridad de la Micro, Pequeña y Mediana Empresa	263	168	275	168	-107	-12	-	-	-12	-107	-	-12	-		
30	Zona Franca del Barú	1,141	1,141	1,141	1,141	-	1	1	1	-	-	1	-	-		
31	Comisión de Discapacidad	276	219	281	233	-57	-11	-2	-	-11	-57	-2	-11	-8		
32	Autoridad Nacional de Aduanas	1,358	1,531	1,358	1,531	-173	2	14	9	-173	2	14	-173	5		
33	Instituto Nacional de la Mujer	185	171	180	157	-23	5	-5	-3	-23	5	-3	-23	17		
34	Secretaría Nacional de Niñez, Adolescencia y Familia	285	222	307	218	-85	-22	4	-	-21	-85	-	-21	4		
35	Autoridad Nacional de Administración de Tierras	711	655	709	614	-97	2	-1	-	2	-97	-1	2	4		
36	Autoridad de Pasaportes de Panamá	141	134	157	136	-21	-16	-	-	-16	-21	-	-16	-2		
37	Autoridad Nacional de Transparencia y Acceso a la Información	67	40	68	34	-33	-1	-	-	-33	-1	-	-33	-6		

**Cuadro No.8 DIFERENCIAS EN EL SUELDO BRUTO MENSUAL Y NÚMERO DE FUNCIONARIOS, PERMANENTES Y EVENTUALES, EN EL SECTOR PÚBLICO:  
NOVIEMBRE - OCTUBRE DE 2019 (Conclusión)**

No	ENTIDAD	TOTALES DE NOVIEMBRE 2019			TOTALES DE OCTUBRE 2019			DIFERENCIAS TOTALES			DIFERENCIAS EVENTUALES 1/			DIFERENCIAS PERMANENTES		
		SUELDO BRUTO (en miles de B.)	FUNCIONARIOS	SUELDO BRUTO (en miles de B.)	FUNCIONARIOS	SUELDO BRUTO (en miles de B.)	FUNCIONARIOS	SUELDO BRUTO (en miles de B.)	FUNCIONARIOS	SUELDO BRUTO (en miles de B.)	FUNCIONARIOS	SUELDO BRUTO (en miles de B.)	FUNCIONARIOS	SUELDO BRUTO (en miles de B.)	FUNCIONARIOS	
	<b>Empresas Públicas</b>	<b>14,346</b>	<b>13,881</b>	<b>13,918</b>	<b>13,831</b>	<b>428</b>	<b>50</b>	<b>-24</b>	<b>-62</b>	<b>452</b>	<b>112</b>					
38	Autoridad Marítima de Panamá	1,827	1,394	1,674	1,351	153	43	-	-	153	43					
39	Bingos Nacionales	19	28	22	28	-3	-	-	-	-3	-					
40	Autoridad Aeronáutica Civil	1,519	944	1,418	943	101	1	9	2	92	-1					
41	Aeropuerto Internacional de Tocumen, S.A. 3/	2,389	1,501	2,253	1,450	136	51	-	-	136	51					
42	Instituto de Aduanas y Alcantarillados Nacionales	1,555	3,054	1,606	3,118	-51	-64	-3	-1	-48	-63					
43	Instituto de Mercadeo Agropecuario	688	768	743	821	-55	-53	-40	-58	-15	5					
44	Empresa de Transmisión Eléctrica, S.A.	976	501	943	491	33	10	-	-	33	10					
45	Lotería Nacional de Beneficencia	1,528	1,654	1,477	1,618	51	36	1	1	50	35					
46	Zona Libre de Colón	600	605	574	597	26	8	12	-4	14	12					
47	Empresa de Generación Eléctrica, S. A.	32	13	33	12	-1	-	-	1	-1	-					
48	Agencia del Área Económica Especial Panamá Pacífico	203	94	213	88	-10	6	-	-	-10	6					
49	Autoridad de Aseo Urbano y Domiciliario	1,995	2,650	2,016	2,648	-21	2	-3	-3	-18	5					
50	Empresa Nacional de Autopistas, S.A.	65	21	65	21	-	-	-	-	-	-					
51	Empresa Metro de Panamá, S.A.	950	654	881	645	69	9	-	-	69	9					
	<b>Intermediarios Financieros</b>	<b>10,143</b>	<b>7,395</b>	<b>10,335</b>	<b>7,405</b>	<b>-192</b>	<b>-10</b>	<b>-2</b>	<b>-6</b>	<b>-190</b>	<b>-4</b>					
52	Superintendencia de Bancos	839	469	839	469	-	-	-	-	-	-					
53	Banco de Desarrollo Agropecuario	952	706	1,105	748	-153	-42	-4	-4	-149	-38					
54	Banco Hipotecario Nacional	150	314	139	293	11	21	-3	-3	14	24					
55	Banco Nacional de Panamá	4,831	3,510	4,849	3,510	-18	-	-	-	-18	-					
56	Caja de Ahorros	2,758	1,961	2,786	1,949	-28	12	8	5	-36	7					
57	Superintendencia del Mercado de Valores	242	122	249	124	-7	-2	-	-	-7	-2					
58	Instituto de Seguro Agropecuario	282	255	280	254	2	1	-3	-4	5	5					
59	Superintendencia de Seguros y Reaseguros	89	58	88	58	1	-	-	-	1	-					
	<b>Total del Sector Público</b>	<b>357,612</b>	<b>240,796</b>	<b>355,645</b>	<b>237,712</b>	<b>1,967</b>	<b>3,084</b>	<b>1,170</b>	<b>1,854</b>	<b>797</b>	<b>1,230</b>					

1/ Incluye funcionarios transitorios y contingentes.

2/ Creado mediante Ley 8 de 25 de marzo de 2015; reemplaza a la Autoridad Nacional del Ambiente.

3/ La Sociedad Anónima Aeropuerto Internacional de Tocumen es responsable de la administración de cinco aeropuertos internacionales: Enrique Jiménez (Colón), Enrique Malek (Chiriquí), Scarlett Martínez (Coclé), Panamá Pacífico (Panamá Oeste) y Tocumen (Panamá).

(R) Cifra Revisada

(-) Cantidad nula o cero.

Cuadro No.9 DIFERENCIAS EN EL SUELDO BRUTO MENSUAL Y NÚMERO DE FUNCIONARIOS, PERMANENTES Y EVENTUALES, EN EL SECTOR PÚBLICO: NOVIEMBRE DE 2019 - NOVIEMBRE DE 2018

No	ENTIDAD	TOTALES NOVIEMBRE 2019				TOTALES NOVIEMBRE 2018				DIFERENCIAS			
		TOTALES		DIFERENCIAS		TOTALES		DIFERENCIAS		TOTALES		DIFERENCIAS	
		SUELDO BRUTO (en miles de B.)	FUNCIONARIOS	SUELDO BRUTO (en miles de B.)	FUNCIONARIOS	SUELDO BRUTO (en miles de B.)	FUNCIONARIOS	SUELDO BRUTO (en miles de B.)	FUNCIONARIOS	SUELDO BRUTO (en miles de B.)	FUNCIONARIOS	SUELDO BRUTO (en miles de B.)	FUNCIONARIOS
	<b>Gobierno Central</b>	<b>221,218</b>	<b>154,922</b>	<b>208,053</b>	<b>153,720</b>	<b>13,165</b>	<b>1,202</b>	<b>-189</b>	<b>-1,173</b>	<b>13,354</b>	<b>2,375</b>		
1	Asamblea Nacional	6,496	4,310	4,958	3,580	1,538	730	968	510	570	220		
2	Contraloría General de la República	5,453	3,924	5,442	3,927	11	-3	19	-5	-8	2		
3	Ministerio de la Presidencia	2,629	2,103	2,646	2,369	-17	-266	-	-	-17	-286		
4	Servicio de Protección Institucional (SPI)	2,865	3,170	3,171	3,171	-	-	-	-	-	-		
5	Ministerio de Economía	40,353	30,613	31,971	23,971	8,400	6,000	-59	-69	3,430	69		
6	Ministerio de Seguridad Pública	40,935	30,113	35,286	29,901	4,748	718	311	128	4,438	590		
7	Ministerio de Relaciones Exteriores	86,856	60,326	65,0	48,876	-22	-48	-14	-15	-18	-33		
8	Ministerio de Educación	1,029	856	997	59,476	2,551	-1,033	-1,033	-788	3,584	1,638		
9	Ministerio de Comercio e Industrias	1,834	2,205	1,872	935	32	-79	-1	-22	33	-57		
10	Ministerio de Obras Públicas	4,064	2,205	3,376	2,376	-38	-171	-7	-33	-31	-138		
11	Ministerio de Desarrollo Agropecuario	32,328	16,633	31,753	17,026	603	-383	-27	-45	630	-95		
12	Ministerio de Salud	1,214	1,116	1,269	1,269	-	-	-	-	736	54		
13	Ministerio de Trabajo y Desarrollo Laboral	808	810	814	877	-6	-67	12	5	-18	-72		
14	Ministerio de Vivienda y Ordenamiento Territorial	3,976	3,020	3,984	3,138	-18	-118	78	1	-96	-119		
15	Ministerio de Economía y Finanzas	1,394	1,535	1,454	1,634	-60	-99	-11	-77	11	-22		
16	Ministerio de Ambiente	2,095	1,484	1,753	1,501	342	-17	15	7	327	-24		
17	Órgano Judicial	8,745	5,832	7,482	6,23	1,250	1,250	34	28	95	359		
18	Tribunal Electoral	3,782	3,472	3,472	3,472	-	-	-	-	-	-		
19	Tribunal General de la Nación	3,363	3,324	3,145	3,319	637	153	-122	-213	759	366		
20	Procuraduría de la Administración	336	219	324	205	114	205	5	5	20	12		
21	Fiscalía General Electoral	194	336	280	280	-27	-34	-	-	7	-7		
22	Tribunal de Cuentas	149	108	184	108	3	5	3	3	9	2		
23	Fiscalía General de Cuentas	207	190	183	167	24	23	-	-4	24	23		
24	Defensoría del Pueblo	112	70	112	75	-3	-5	-2	-1	-1	-4		
25	Tribunal Administrativo Tributario	1,895	1,322	1,342	1,197	653	125	-59	-39	712	164		
	<b>Asamblea de Representantes</b>	<b>136,394</b>	<b>85,874</b>	<b>127,449</b>	<b>86,234</b>	<b>8,945</b>	<b>-360</b>	<b>192</b>	<b>-623</b>	<b>8,753</b>	<b>263</b>		
	<b>Sector Descentralizado</b>	<b>111,905</b>	<b>64,598</b>	<b>103,983</b>	<b>64,208</b>	<b>7,942</b>	<b>390</b>	<b>261</b>	<b>-433</b>	<b>7,681</b>	<b>823</b>		
	<b>Instituciones Descentralizadas</b>	<b>935</b>	<b>1,123</b>	<b>988</b>	<b>1,248</b>	<b>-63</b>	<b>-125</b>	<b>22</b>	<b>25</b>	<b>-85</b>	<b>-150</b>		
1	Autoridad del Tránsito y Transporte Terrestre	852	513	791	481	61	61	-	-	61	32		
2	Autoridad Nacional de los Servicios Públicos	67,147	32,835	62,432	32,049	4,715	786	-553	-601	5,268	1,387		
3	Caja de Seguro Social	530	491	463	494	-3	67	20	18	47	-21		
4	Autoridad de Protección al Consumidor y Defensa de la Competencia	45	30	54	35	-9	-5	1	1	-10	-6		
5	Sistema de Ahorro y Capitalización	621	702	651	801	-80	-99	5	-27	-35	-72		
6	Instituto para la Formación y Aprovechamiento de los Recursos Humanos	268	275	268	275	-7	-8	-2	-2	-6	-6		
7	Instituto de Investigación Agropecuaria de Panamá	1,899	1,899	1,899	1,899	-	-	-	-	-	-		
8	Instituto Panameño de Reportajes	604	685	637	637	-81	-88	24	-31	-3	-9		
9	Instituto Nacional de Estadística y Censos	634	605	566	645	-71	-40	-16	-22	84	-18		
10	Instituto Nacional de Formación Profesional y Capacitación para el Desarrollo	164	85	-	-	164	85	-	-	164	85		
11	Instituto Técnico Superior Especializado	3,406	2,076	3,245	2,090	124	-14	-31	-30	192	16		
12	Instituto Panameño de Rehabilitación Especial	203	99	247	124	-44	-25	-	-	-44	-25		
13	Autoridad Nacional para la Innovación Gubernamental	482	418	480	454	2	-36	-4	-5	6	-31		
14	Instituto Panameño Autónomo Cooperativo	521	345	383	348	38	-3	-11	-10	149	7		
15	Autoridad de Turismo de Panamá	590	353	547	354	43	-1	-2	-5	45	4		
16	Instituto Comemorativo Gorgas de Estudios de la Salud	591	624	635	694	-44	-70	-2	-2	-42	-71		
17	Registro Público de Panamá	4,226	2,024	4,095	2,383	1,311	-359	-876	-598	1,007	239		
18	Universidad Autónoma de Chiquí	14,944	9,766	13,330	8,985	4,349	904	904	904	710	-147		
19	Universidad Especializada de Las Américas	1,755	1,051	1,755	1,051	-	-	-	-	61	61		
20	Universidad Tecnológica de Panamá	6,880	3,007	5,893	3,871	2,007	-2,007	202	183	202	183		
21	Universidad Marítima Interamericana de Panamá	379	340	340	229	23	19	21	13	6	6		
22	Sistema Estatal de Radio y Televisión	379	320	388	344	-3	-24	-3	-	-6	-24		
23	Autoridad Panameña de Seguridad de Alimentos	416	271	413	314	3	-43	-	-	3	-43		
24	Dirección General de Contrataciones Públicas	160	98	167	109	-9	-2	-	-	-7	-11		
25	Secretaría Nacional de Ciencia, Tecnología e Innovación	356	181	365	183	-9	-9	-3	-3	12	-35		
26	Autoridad de los Recursos Acuáticos	402	335	373	303	70	-7	-	-	70	-8		
27	Tribunal Administrativo de Contrataciones Públicas	263	166	199	144	119	-51	-	-	14	-14		
28	Autoridad de la Micro, Pequeña y Mediana Empresa	276	219	278	233	45	-45	-	-	45	-45		
29	Comisión Nacional de Discapacidad	1,545	1,185	1,545	1,185	-	-	-	-	-	-		
30	Autoridad Nacional de Aduanas	1,360	1,171	1,360	1,171	-	-	-	-	-	-		
31	Instituto Nacional de la Mujer	285	222	222	147	138	75	75	75	63	-88		
32	Secretaría Nacional de Inñez, Adolescencia y Familia	711	655	778	817	-67	-162	-	-	-67	-162		
33	Autoridad Nacional de Administración de Tierras	141	134	141	115	26	-23	23	24	-3	-3		
34	Autoridad de Pasaportes de Panamá	67	40	71	43	-4	-3	-	-	-4	-3		
35	Autoridad Nacional de Transparencia y Acceso a la Información												

Cuadro No.9 DIFERENCIAS EN EL SUELDO BRUTO MENSUAL Y NÚMERO DE FUNCIONARIOS, PERMANENTES Y EVENTUALES, EN EL SECTOR PÚBLICO:  
NOVIEMBRE DE 2019 - NOVIEMBRE DE 2018 (Conclusión)

No	ENTIDAD	TOTALES NOVIEMBRE 2019			TOTALES NOVIEMBRE 2018			DIFERENCIAS			
		EVENTUALES 1/			PERMANENTES						
		SUELDO BRUTO (en miles de Br.)	FUNCIONARIOS	SUELDO BRUTO (en miles de Br.)	SUELDO BRUTO (en miles de Br.)	FUNCIONARIOS	SUELDO BRUTO (en miles de Br.)	SUELDO BRUTO (en miles de Br.)	FUNCIONARIOS	SUELDO BRUTO (en miles de Br.)	FUNCIONARIOS
	<b>Empresas Públicas</b>	14,346	13,881	13,730	14,571	616	-690	-43	-144	659	-546
38	Autoridad Marítima de Panamá	1,827	1,394	1,775	1,542	52	-148	-	-	52	-148
39	Birgos Nacionales	19	28	29	40	-10	-12	-	-	-10	-12
40	Autoridad de Aeronáutica Civil	1,519	944	1,506	982	13	-38	10	4	3	-42
41	Aeropuerto Internacional de Tocumen, S.A. 3/	2,389	1,501	2,052	1,648	337	-147	-	-	337	-147
42	Instituto de Acuicultura y Acuicultivos Nacionales	1,555	3,054	1,416	3,043	139	11	4	-5	135	16
43	Instituto de Mercado Agropecuario	688	768	720	866	-32	-88	-40	-94	8	-4
44	Empresa de Transmisión Eléctrica, S.A.	976	501	1,006	509	-30	-8	-	-	-30	-8
45	Lotería Nacional de Beneficencia	1,528	1,654	1,553	1,869	-25	-215	-4	-3	-21	-212
46	Zona Libre de Colón	600	605	646	742	-46	-137	-8	-40	-38	-97
47	Empresa de Generación Eléctrica, S. A.	32	13	28	12	4	1	-	1	4	-
48	Agencia del Área Económica Especial Panamá Pacífico	203	94	147	98	56	-4	-	-	56	-4
49	Autoridad de Aseo Urbano y Domiciliario	1,995	2,650	2,051	2,738	-56	-88	-2	-3	-54	-85
50	Empresa Nacional de Autopistas, S.A.	65	21	60	20	5	1	-	-	5	1
51	Empresa Metro de Panamá, S.A.	950	654	741	462	209	192	-3	-4	212	196
	<b>Intermediarios Financieros</b>	10,143	7,395	9,756	7,455	387	-60	-26	-46	413	-14
52	Superintendencia de Bancos	839	469	818	473	21	-4	-1	-1	22	-3
53	Banco de Desarrollo Agropecuario	952	706	863	784	89	-78	13	2	76	-80
54	Banco Hipotecario Nacional	150	314	132	295	18	19	5	11	13	8
55	Banco Nacional de Panamá	4,831	3,510	4,690	3,477	141	33	-19	-18	160	51
56	Caja de Ahorros	2,758	1,961	2,555	1,917	203	44	-7	-16	210	60
57	Superintendencia del Mercado de Valores	242	122	258	129	-16	-7	-	-	-16	-7
58	Instituto de Seguro Agropecuario	282	255	305	288	-23	-43	-17	-24	-6	-19
59	Superintendencia de Seguros y Reaseguros	89	58	135	82	-46	-24	-	-	-46	-24
	<b>Total del Sector Público</b>	357,612	240,796	335,502	239,954	22,110	842	3	-1,796	22,107	2,638

Nota: La sumatoria manual de algunos totales no son exactos por efecto del redondeo de décimas y centésimas no visibles.  
1/ Incluye funcionarios transitorios y contingentes.

2/ Creado mediante Ley 9 de 25 de marzo de 2015; reemplaza a la Autoridad Nacional del Ambiente.

3/ La Sociedad Anónima Aeropuerto Internacional de Tocumen es responsable de la administración de cinco aeropuertos internacionales: Enrique Jímenez (Colón), Enrique Malek (Chiriquí), Scarlett Martínez (Cooib), Panamá Pacífico (Panamá Oeste) y Tocumen (Panamá).

(-) Cantidad nula o cero.

Cuadro No.10 SUELDO BRUTO MENSUAL Y NÚMERO DE FUNCIONARIOS, PERMANENTES Y EVENTUALES, EN EL SECTOR PÚBLICO: NOVIEMBRE DE 2018

No.	ENTIDAD	PERMANENTES				EVENTUALES Z/				TOTALES		
		SUELDO BRUTO I/ (en miles de B.) (1)	FUNCIONARIOS (2)	SUELDO PROMEDIO (en Balboas) (3)=(1)/(2)*1000	SUELDO BRUTO (en miles de B.) (4)	FUNCIONARIOS (5)	SUELDO PROMEDIO (en Balboas) (6)=(4)/(5)*1000	SUELDO BRUTO (en miles de B.) (7)=(1+4)	FUNCIONARIOS (8)=(2+5)	SUELDO PROMEDIO (en Balboas) (9)=(7)/(8)*1000		
	<b>Gobierno Central</b>	<b>195,994</b>	<b>140,597</b>	<b>1,394</b>	<b>12,089</b>	<b>13,123</b>	<b>919</b>	<b>208,053</b>	<b>153,720</b>	<b>1,353</b>		
1	Asamblea Nacional	3,128	2,133	1,466	1,830	1,447	1,265	4,958	3,860	1,385		
2	Contraloría General de la República	5,075	3,539	1,434	367	388	946	5,442	3,927	1,386		
3	Ministerio de la Presidencia	2,646	2,389	1,117	-	-	-	2,646	2,389	1,117		
4	Ministerio de Previsión Institucional (SPI)	1,170	1,170	1,000	-	-	-	1,170	1,170	1,000		
5	Ministerio de Seguridad Pública	3,177	3,591	1,130	214	196	1,092	3,391	3,387	1,095		
6	Ministerio de Relaciones Exteriores	34,634	29,299	1,182	652	602	1,083	35,286	29,901	1,180		
7	Ministerio de Educación	781	582	1,342	95	68	1,397	876	650	1,348		
8	Ministerio de Comercio e Industrias	79,215	53,050	1,493	5,090	6,426	792	84,305	59,476	1,417		
9	Ministerio de Obras Públicas	803	741	1,084	194	194	1,000	997	935	1,066		
10	Ministerio de Desarrollo Agropecuario	1,726	2,184	790	146	192	760	1,872	2,376	788		
11	Ministerio de Salud	3,065	2,320	1,321	396	505	784	3,461	2,825	1,225		
12	Ministerio de Trabajo y Desarrollo Laboral	30,687	15,848	1,936	1,066	1,178	905	31,753	17,026	1,865		
13	Ministerio de Vivienda y Ordenamiento Territorial	944	897	1,052	409	372	1,089	1,353	1,269	1,066		
14	Ministerio de Economía y Finanzas	809	873	927	5	4	1,250	814	877	928		
15	Ministerio de Desarrollo Social	3,316	2,489	1,332	678	649	1,045	3,994	3,138	1,273		
16	Ministerio de Ambiente 3'	1,383	1,557	868	71	77	922	1,454	1,634	890		
17	Organismo Judicial	1,747	1,500	1,165	6	1	6,000	1,753	1,501	1,168		
18	Comisión Interamericana de Derechos Humanos	8,156	5,429	1,503	14	8	1,750	6,172	5,437	1,503		
19	Tribunal Electoral	2,527	2,893	1,121	1,000	1,000	1,000	2,527	2,893	1,121		
20	Procuraduría de la Administración	2,319	202	969	569	608	938	3,145	3,119	1,048		
21	Fiscalía General Electoral	199	140	1,421	164	140	1,171	363	280	1,296		
22	Tribunal de Cuentas	183	107	1,710	1	1	1,000	184	108	1,704		
23	Fiscalía General de Cuentas	140	94	1,489	6	4	1,500	146	98	1,490		
24	Defensoría del Pueblo	183	167	1,096	-	-	-	183	167	1,096		
25	Tribunal Administrativo Tributario	110	74	1,486	2	1	2,000	112	75	1,493		
	Representantes de Corregimientos	1,283	1,158	1,108	59	39	1,513	1,342	1,197	1,121		
	<b>Sector Descentralizado</b>	<b>116,116</b>	<b>74,159</b>	<b>1,566</b>	<b>11,333</b>	<b>12,075</b>	<b>939</b>	<b>127,449</b>	<b>86,234</b>	<b>1,478</b>		
	<b>Instituciones Descentralizadas</b>	<b>93,774</b>	<b>53,786</b>	<b>1,743</b>	<b>10,189</b>	<b>10,422</b>	<b>978</b>	<b>103,963</b>	<b>64,208</b>	<b>1,619</b>		
1	Autoridad del Tránsito y Transporte Terrestre	880	1,063	828	118	185	638	998	1,248	800		
2	Autoridad Nacional de los Servicios Públicos	791	481	1,644	-	-	-	791	481	1,644		
3	Caja de Seguro Social	60,291	30,418	1,982	2,141	1,631	1,313	62,432	32,049	1,948		
4	Autoridad de Protección al Consumidor y Defensa de la Competencia	463	494	1,937	0	7	1,268	463	494	1,937		
5	Sistema de Ahorro y Capitalización	436	526	1,207	212	277	765	654	805	1,233		
6	Instituto de Promoción y Aprovechamiento de los Recursos Humanos	268	466	540	21	31	500	275	510	813		
7	Instituto Nacional de Estadística y Censos	1,088	989	1,089	21	31	677	1,109	1,030	1,077		
8	Instituto Nacional de Cultura	351	419	838	232	278	835	583	697	836		
9	Instituto Nacional de Formación Profesional y Capacitación para el Desarrollo Humano	441	492	896	125	153	817	566	645	878		
10	Instituto Nacional de Innovación y Capacitación para el Desarrollo Humano	3,011	1,904	1,581	234	186	1,258	3,245	2,090	1,553		
11	Autoridad Nacional para la Innovación Gubernamental	247	124	1,992	-	-	-	247	124	1,992		
12	Instituto Panameño Autónomo Cooperativo	401	393	1,020	79	61	1,285	480	454	1,057		
13	Autoridad de Turismo de Panamá	369	335	1,101	14	13	1,077	383	348	1,101		
14	Instituto Conmemorativo Gorgas de Estudios de la Salud	500	292	1,712	47	62	758	547	354	1,545		
15	Registro Público de Panamá	624	689	906	11	5	2,200	635	694	915		
16	Universidad Autónoma de Chiriquí	2,902	1,463	1,984	1,183	920	1,297	4,085	2,383	1,718		
17	Universidad Especializada de las Américas	9,853	5,178	1,905	3,467	3,607	911	13,330	8,985	1,484		
18	Universidad Tecnológica de Panamá	1,416	1,000	1,416	1,000	1,000	1,000	1,416	1,000	1,416		
19	Universidad Marítima Interseccional de Panamá	4,674	2,852	1,639	1,789	1,865	829	5,463	3,644	1,498		
20	Sistema Estatal de Radio y Televisión	371	326	1,623	69	62	1,133	465	393	1,485		
21	Autoridad Nacional de Regulación de Radios y Televisión	362	326	1,110	18	18	1,444	388	344	1,428		
22	Autoridad Panameña de Seguridad de Alimentos	413	314	1,315	-	-	-	413	314	1,315		
23	Dirección General de Contrataciones Públicas	167	109	1,532	-	-	-	167	109	1,532		
24	Secretaría Nacional de Contrataciones Públicas	365	183	1,995	-	-	-	365	183	1,995		
25	Autoridad Nacional de Ciencia, Tecnología e Innovación	104	364	1,055	9	9	1,000	104	364	1,054		
26	Tribunal Administrativo de Contrataciones Públicas	249	199	1,733	-	-	-	249	199	1,733		
27	Autoridad de la Micro, Pequeña y Mediana Empresa	12	12	1,000	3	6	500	15	18	833		
28	Zona Franca del Barú	278	233	1,193	-	-	-	278	233	1,193		
29	Secretaría Nacional de Discapacidad	1,167	1,345	868	193	239	808	1,360	1,594	859		
30	Instituto Nacional de Aduanas	158	136	1,162	11	11	727	166	147	1,129		
31	Secretaría Nacional de la Mujer	298	237	1,257	3	3	1,000	301	240	1,254		
32	Autoridad Nacional de Migración, Adolescencia y Familia	176	117	1,502	-	-	-	176	117	1,502		
33	Secretaría Nacional de Administración de Tierras	116	115	1,026	-	-	-	116	115	1,026		
34	Secretaría Nacional de Transparencia y Acceso a la Información	71	43	1,651	-	-	-	71	43	1,651		

Cuadro No.10 SUELDO BRUTO MENSUAL Y NÚMERO DE FUNCIONARIOS, PERMANENTES Y EVENTUALES, EN EL SECTOR PÚBLICO:  
NOVIEMBRE DE 2018 (Conclusión)

No.	ENTIDAD	PERMANENTES				EVENTUALES 2/				TOTALES		
		SUELDO BRUTO 1/ (en miles de B.) (1)	FUNCIONARIOS (2)	SUELDO PROMEDIO (en Balboas) (3)=(1)/(2)*1000	SUELDO BRUTO (en miles de B.) (4)	FUNCIONARIOS (5)	SUELDO PROMEDIO (en Balboas) (6)=(4)/(5)*1000	SUELDO BRUTO (en miles de B.) (7)=(1+4)	FUNCIONARIOS (8)=(2+5)	SUELDO PROMEDIO (en Balboas) (9)=(7)/(8)*1000		
	<b>Empresas Públicas</b>	<b>12,863</b>	<b>13,261</b>	<b>970</b>	<b>887</b>	<b>1,310</b>	<b>662</b>	<b>13,730</b>	<b>14,571</b>	<b>942</b>		
37	Autoridad Marítima de Panamá	1,775	1,542	1,151	-	-	..	1,775	1,542	1,151		
38	Brigos Nacionales	29	40	725	-	-	..	29	40	725		
39	Autoridad Aeronáutica Civil	1,486	968	1,535	20	14	1,429	1,506	982	1,534		
40	Aeropuerto Internacional de Tocumen, S.A. 4/	2,052	1,648	1,245	-	-	..	2,052	1,648	1,245		
41	Instituto de Acuicultura y Alcantarillados Nacionales	1,270	2,709	469	146	334	437	1,416	3,043	465		
42	Instituto de Mercado Agropecuario	268	243	1,103	452	623	726	720	866	831		
43	Empresa de Transmisión Eléctrica, S.A.	1,006	509	1,976	-	-	..	1,006	509	1,976		
44	Lotería Nacional de Beneficencia	1,545	1,862	830	8	7	1,143	1,553	1,869	831		
45	Zona Libre de Colón	561	657	854	85	85	1,000	646	742	871		
46	Empresa de Generación Eléctrica, S. A.	28	12	2,333	-	-	..	28	12	2,333		
47	Agencia del Área Económica Especial Panamá Pacífico	147	98	1,500	-	-	..	147	98	1,500		
48	Autoridad de Aseo Urbano y Domiciliario	1,898	2,495	761	153	243	630	2,051	2,738	749		
49	Empresa Nacional de Autopistas, S.A.	60	20	3,000	-	-	..	60	20	3,000		
50	Empresa Metro de Panamá, S.A.	738	458	1,611	3	4	750	741	462	1,604		
	<b>Intermediarios Financieros</b>	<b>9,479</b>	<b>7,112</b>	<b>1,333</b>	<b>277</b>	<b>343</b>	<b>808</b>	<b>9,756</b>	<b>7,455</b>	<b>1,309</b>		
51	Superintendencia de Bancos	817	472	1,731	1	1	1,000	818	473	1,729		
52	Banco de Desarrollo Agropecuario	770	663	1,161	93	121	769	863	784	1,101		
53	Banco Hipotecario Nacional	126	287	439	6	8	750	132	295	447		
54	Banco Nacional de Panamá	4,668	3,456	1,351	22	21	1,048	4,690	3,477	1,349		
55	Caja de Ahorros	2,497	1,840	1,357	58	77	753	2,555	1,917	1,333		
56	Superintendencia del Mercado de Valores	258	129	2,000	-	-	..	258	129	2,000		
57	Instituto de Seguro Agropecuario	208	183	1,137	97	115	843	305	298	1,023		
58	Superintendencia de Seguros y Reaseguros	135	82	1,646	-	-	..	135	82	1,646		
	<b>Total del Sector Público</b>	<b>312,110</b>	<b>214,756</b>	<b>1,453</b>	<b>23,392</b>	<b>25,198</b>	<b>928</b>	<b>335,502</b>	<b>239,954</b>	<b>1,398</b>		

1/ No se incluye pago correspondiente a vigencias expiradas.

2/ Incluye empleados transitorios y contingentes.

3/ Creado mediante Ley 8 de 25 de marzo de 2015; reemplaza a la Autoridad Nacional del Ambiente.

4/ La Sociedad Anónima Aeropuerto Internacional de Tocumen es responsable de la administración de cinco aeropuertos internacionales: Enrique Jimenez (Colón), Enrique Malek (Chiriquí), Scarlett Martínez (Coclé), Panamá Pacífico (Panamá Oeste) y Tocumen (Panamá).

a/ Incluye pago por B/2,519.85 a 117 observadores meteorológicos.

(.) Cantidad nula o cero.

(-) Dato no aplicable

Cuadro No.11 SUELDO BRUTO MENSUAL Y NÚMERO DE FUNCIONARIOS, PERMANENTES Y EVENTUALES, EN EL SECTOR PÚBLICO: OCTUBRE DE 2019

No.	ENTIDAD	PERMANENTES			EVENTUALES 2/			TOTALES		
		SUELDO BRUTO J/ (en miles de B./) (1)	FUNCIONARIOS (2)	SUELDO PROMEDIO (en Balboas) (3)=(1)/(2)*1000	SUELDO BRUTO (en miles de B./) (4)	FUNCIONARIOS (5)	SUELDO PROMEDIO (en Balboas) (6)=(4)/(5)*1000	SUELDO BRUTO (en miles de B./) (7)=(1+4)	FUNCIONARIOS (8)=(2+5)	SUELDO PROMEDIO (en Balboas) (9)=(7)/(8)*1000
	<b>Gobierno Central</b>	<b>207,904</b>	<b>142,845</b>	<b>1,455</b>	<b>11,743</b>	<b>11,179</b>	<b>1,050</b>	<b>219,647</b>	<b>154,024</b>	<b>1,426</b>
1	Asamblea Nacional	3,796	2,335	1,626	3,220	1,815	1,774	7,016	4,150	1,691
2	Contraloría General de la República	5,032	3,499	1,438	429	420	1,021	5,461	3,919	1,383
3	Ministerio de la Presidencia	2,894	4,054	1,258	-	-	-	2,894	4,054	1,258
4	Servicio de Protección Institucional (SPI)	1,614	1,614	1,000	-	-	-	1,614	1,614	1,000
5	Ministerio de Seguridad Pública	3,301	3,153	940	91	79	1,152	3,392	3,502	1,044
6	Ministerio de Relaciones Exteriores	38,472	29,908	1,286	899	601	1,496	39,371	30,509	1,290
7	Ministerio de Educación	795	552	740	72	48	1,540	867	600	1,445
8	Ministerio de Educación	82,349	54,530	1,510	4,326	5,675	762	86,675	60,205	1,440
9	Ministerio de Comercio e Industrias	752	656	1,146	168	158	1,063	920	814	1,130
10	Ministerio de Obras Públicas	1,771	2,143	1,210	115	148	777	1,886	2,291	1,223
11	Ministerio de Desarrollo Agropecuario	3,555	2,295	1,549	367	468	784	3,922	4,763	1,419
12	Ministerio de Salud	31,570	16,013	1,972	310	224	1,384	31,880	16,237	1,963
13	Ministerio de Trabajo y Desarrollo Laboral	891	847	1,052	389	336	1,158	1,280	1,183	1,082
14	Ministerio de Vivienda y Ordenamiento Territorial	772	798	967	7	7	1,286	781	805	970
15	Ministerio de Economía y Finanzas	3,287	2,407	1,366	725	628	1,154	4,012	3,033	1,322
16	Ministerio de Desarrollo Social	1,407	1,567	1,109	-	-	-	1,407	1,567	1,109
17	Órgano Judicial	1,856	1,471	1,262	18	6	3,000	1,477	1,477	1,269
18	Procuraduría General de la Nación	8,693	5,467	1,590	46	33	1,394	8,739	5,500	1,589
19	Tribunal Electoral	7,985	5,719	1,386	-	-	-	7,985	5,719	1,386
20	Procuraduría de Administración	3,301	3,046	1,064	437	415	1,053	3,738	3,461	1,080
21	Procuraduría de la Defensoría del Ciudadano	387	232	1,380	3	3	2,000	2,387	258	1,595
22	Escuela Electoral	191	110	1,736	112	112	1,545	294	213	1,726
23	Fiscalía General de Cuentas	145	95	1,526	4	3	1,333	195	113	1,726
24	Defensoría del Pueblo	203	184	1,103	-	-	-	145	95	1,526
25	Tribunal Administrativo Tributario	110	71	1,549	-	-	-	110	71	1,549
26	Representantes de Corregimientos	2,023	1,294	1,563	-	-	-	2,023	1,294	1,563
	<b>Sector Descentralizado</b>	<b>125,516</b>	<b>73,319</b>	<b>1,712</b>	<b>10,482</b>	<b>10,369</b>	<b>1,011</b>	<b>135,998</b>	<b>83,688</b>	<b>1,625</b>
	<b>Instituciones Descentralizadas</b>	<b>102,364</b>	<b>53,614</b>	<b>1,909</b>	<b>9,381</b>	<b>8,938</b>	<b>1,061</b>	<b>111,745</b>	<b>62,452</b>	<b>1,789</b>
1	Autoridad del Tránsito y Transporte Terrestre	709	935	1,333	142	216	651	841	1,153	1,616
2	Autoridad de los Servicios Públicos	612	404	1,515	1,756	894	1,986	68,410	31,882	2,146
3	Comisión de la Verdad	66,854	30,998	2,150	423	17	1,059	66,431	456	967
4	Autoridad de Protección al Consumidor y Defensa de la Competencia	423	439	964	18	7	1,677	441	26	1,423
5	Sistema de Ahorro y Capitalización	30	20	1,500	37	6	1,877	37	6	1,877
6	Instituto para la Formación y Aprovechamiento de los Recursos Humanos	391	444	1,128	199	227	867	590	671	1,116
7	Instituto de Investigación Agropecuaria de Panamá	240	480	500	20	29	690	246	492	500
8	Instituto Nacional de Cultura	1,108	982	1,128	20	29	690	1,128	1,011	1,116
9	Instituto Panameño de Deportes	367	403	911	213	245	869	580	648	895
10	Instituto Nacional de Formación Profesional y Capacitación para el Desarrollo Humano	408	467	874	100	123	813	508	590	861
11	Instituto Técnico Superior Especializado	147	76	1,934	-	-	-	147	76	1,934
12	Instituto Panameño de Habilitación Especial	3,120	1,913	1,631	200	153	1,307	3,320	2,066	1,607
13	Autoridad Nacional para la Innovación Gubernamental	234	106	2,208	-	-	-	234	106	2,208
14	Instituto Panameño Autónomo Cooperativo	354	336	1,054	61	45	1,356	415	381	1,089
15	Autoridad de Turismo de Panamá	623	309	2,016	3	3	1,000	626	312	2,006
16	Instituto Comemorativo Gorgas de Estudios de la Salud	612	299	2,047	45	57	789	657	356	1,846
17	Registro Público de Panamá	581	608	956	10	6	1,687	591	614	963
18	Universidad Autónoma de Chiriquí	3,685	1,699	2,267	3,074	307	1,023	4,199	2,066	2,093
19	Universidad de Panamá	10,826	5,413	1,991	4,516	4,070	1,109	15,342	8,140	1,867
20	Universidad Tecnológica de Panamá	833	543	1,538	711	462	822	1,546	1,000	1,546
21	Universidad Metropolitana de Panamá	5,059	2,856	1,771	632	472	1,339	5,691	3,328	1,710
22	Universidad Marítima Internacional de Panamá	286	179	1,598	92	75	1,227	1,488	254	1,488
23	Sistema Estatal de Radio y Televisión	363	298	1,218	21	18	1,167	384	316	1,215
24	Autoridad Panameña de Seguridad de Alimentos	388	261	1,487	-	-	-	388	261	1,487
25	Dirección General de Contrataciones Públicas	162	92	1,761	-	-	-	162	92	1,761
26	Secretaría Nacional de Ciencia, Tecnología e Innovación	354	183	1,934	5	6	833	354	183	1,934
27	Autoridad de los Recursos Acuáticos	383	336	1,140	-	-	-	383	342	1,135
28	Tribunal Administrativo de Contrataciones Públicas	95	53	1,792	-	-	-	95	53	1,792
29	Autoridad de la Micro, Pequeña y Mediana Empresa	275	168	1,637	-	-	-	275	168	1,637
30	Zona Franca del Barú	11	13	846	-	-	-	11	13	846
31	Secretaría Nacional de Discapacidad	287	226	1,270	-	-	-	287	226	1,270
32	Autoridad Nacional de Aduanas	1,122	1,252	896	234	279	839	1,356	1,531	1,846
33	Instituto Nacional de la Mujer	151	128	1,180	29	29	1,000	160	157	1,186
34	Secretaría Nacional de Nieve, Adolecencia y Familia	306	217	1,410	1	1	1,000	307	218	1,408
35	Autoridad Nacional de Administración de Tierras	709	614	1,155	-	-	-	709	614	1,155
36	Autoridad de Pasaportes, de Panamá	181	112	1,170	26	24	1,083	197	134	1,194
37	Autoridad Nacional de Transparencia y Acceso a la Información	68	34	2,000	-	-	-	68	34	2,000



Cuadro No.11 SUELDO BRUTO MENSUAL Y NÚMERO DE FUNCIONARIOS, PERMANENTES Y EVENTUALES, EN EL SECTOR PÚBLICO:  
OCTUBRE DE 2019 (Conclusión)

No.	ENTIDAD	PERMANENTES				EVENTUALES 2/				TOTALES		
		SUELDO BRUTO 1/ (en miles de B./) (1)	FUNCIONARIOS (2)	SUELDO PROMEDIO (en Balboas) (3)=(1)/(2)*1000	SUELDO BRUTO (en miles de B./) (4)	FUNCIONARIOS (5)	SUELDO PROMEDIO (en Balboas) (6)=(4)/(5)*1000	SUELDO BRUTO (en miles de B./) (7)=(1+4)	FUNCIONARIOS (8)=(2+5)	SUELDO PROMEDIO (en Balboas) (9)=(7)/(8)*1000		
	<b>Empresas Públicas</b>	<b>13,070</b>	<b>12,603</b>	<b>1,037</b>	<b>848</b>	<b>1,228</b>	<b>691</b>	<b>13,918</b>	<b>13,831</b>	<b>1,006</b>		
38	Autoridad Marítima de Panamá	1,674	1,351	1,239	-	-	..	1,674	1,351	1,239		
39	Brigos Nacionales	22	28	786	-	-	..	22	28	786		
40	Autoridad Aeronáutica Civil	1,397	927	1,507	21	16	1,313	1,418	943	1,504		
41	Aeropuerto Internacional de Tocumen, S.A. 4/	2,253	1,450	1,554	-	-	..	2,253	1,450	1,554		
42	Instituto de Acueductos y Alcantarillados Nacionales	1,453	2,788	521	153	330	464	1,606	3,118	515		
43	Instituto de Mercadeo Agropecuario	291	234	1,244	452	587	770	743	821	905		
44	Empresa de Transmisión Eléctrica, S.A.	943	491	1,921	-	-	..	943	491	1,921		
45	Lotería Nacional de Beneficencia	1,474	1,615	913	3	3	1,000	1,477	1,618	913		
46	Zona Libre de Colón	509	548	929	65	49	1,327	574	597	961		
47	Empresa de Generación Eléctrica, S. A.	33	12	2,750	-	-	..	33	12	2,750		
48	Agencia del Área Económica Especial Panamá Pacífico	213	88	2,420	-	-	..	213	88	2,420		
49	Autoridad de Aseo Urbano y Domiciliario	1,862	2,405	774	154	243	634	2,016	2,648	761		
50	Empresa Nacional de Autopistas, S.A.	65	21	3,095	-	-	..	65	21	3,095		
51	Empresa Metro de Panamá, S.A.	881	645	1,366	-	-	..	881	645	1,366		
	<b>Intermediarios Financieros</b>	<b>10,082</b>	<b>7,102</b>	<b>1,420</b>	<b>253</b>	<b>303</b>	<b>835</b>	<b>10,335</b>	<b>7,405</b>	<b>1,396</b>		
52	Superintendencia de Bancos	839	469	1,789	-	-	..	839	469	1,789		
53	Banco de Desarrollo Agropecuario	995	621	1,602	110	127	866	1,105	748	1,477		
54	Banco Hipotecario Nacional	125	271	461	14	22	636	139	283	474		
55	Banco Nacional de Panamá	4,846	3,507	1,382	3	3	1,000	4,849	3,510	1,381		
56	Caja de Ahorros	2,743	1,893	1,449	43	56	768	2,786	1,949	1,429		
57	Superintendencia del Mercado de Valores	249	124	2,008	-	-	..	249	124	2,008		
58	Instituto de Seguro Agropecuario	197	159	1,239	83	95	874	280	254	1,102		
59	Superintendencia de Seguros y Reaseguros	88	58	1,517	-	-	..	88	58	1,517		
	<b>Total del Sector Público</b>	<b>333,420</b>	<b>216,164</b>	<b>1,542</b>	<b>22,225</b>	<b>21,548</b>	<b>1,031</b>	<b>355,645</b>	<b>237,712</b>	<b>1,496</b>		

1/ No se incluye pago correspondiente a vicencias agradas.

2/ Incluye embeaños transitorios y contingentes.

3/ Creado mediante Ley 8 de 25 de marzo de 2015; reemplaza a la Autoridad Nacional del Ambiente.

4/ La Sociedad Anónima Aeropuerto Internacional de Tocumen es responsable de la administración de cinco aeropuertos internacionales: Enrique Jiménez (Cobán), Enrique Malek (Chiriquí), Scarlett Martínez (Coole), Panamá Pacífico (Panamá Oeste) y Tocumen (Panamá).

5/ Se crea el Instituto Técnico Superior Especializado - Ley 71, de 8 de noviembre de 2017.

a/ Incluye pago por B.I.2,548.57 a 114 observadores meteorológicos.

(-) Cantidad nula o cero.

(..) Dato no aplicable